

**Бухгалтерский баланс**  
**на 30 июня 2024 г.**

Организация ПАО "Татнефть" им.В.Д.Шашина

Идентификационный номер налогоплательщика \_\_\_\_\_

Вид экономической

деятельности добыча сырой нефти и нефтяного(попутного) газа

Организационно-правовая форма/форма собственности публичное акционерное общество/

совместная собственность субъектов РФ и иностранная собственность

Единица измерения: ( тыс.руб)

Местонахождение (адрес) 423450, РТ, г.Альметьевск, ул.Ленина,75

Местонахождение (адрес) 423450, Республика Татарстан, г.Альметьевск, ул.Ленина,75

Бухгалтерская отчетность подлежит обязательному аудиту

Наименование аудиторской организации / фамилия, имя, отчество (при наличии)

индивидуального аудитора АО "Технология Доверия-Аудит"

Идентификационный номер налогоплательщика \_\_\_\_\_

аудиторской организации/индивидуального аудитора \_\_\_\_\_

Основной государственный регистрационный номер \_\_\_\_\_

аудиторской организации/индивидуального аудитора \_\_\_\_\_

Форма по ОКУД

Дата (число, месяц, год)

по ОКПО

ИНН

по

ОКВЭД

ОКОПФ/ОКФС

по ОКЕИ

Коды

0710001

30 06 2024

00136352

1644003838

06.10.

1 22 47 32

384

Пояснения	Наименование показателя	Код показателя	На 30 июня 20 24 г.	На 31 декабря 20 23 г.	На 31 декабря 20 22 г.
	<b>АКТИВ</b>				
	<b>I. ВНЕОБОРОТНЫЕ АКТИВЫ</b>				
	Нематериальные активы	1110	10 913 181	9 726 546	5 599 867
	Результаты исследований и разработок	1120	-	-	1 492 915
	Нематериальные поисковые активы	1130	235 030	148 979	1 042 035
	Материальные поисковые активы	1140	645 171	480 526	569 742
	Основные средства	1150	388 687 312	365 756 902	343 716 707
	в т.ч. незавершенные капитальные вложения	1151	74 151 191	67 622 811	52 372 540
	авансы, выданные для приобретения и сооружения основных средств	1152	2 837 390	1 819 135	730 432
	Доходные вложения в материальные ценности	1160	-	-	-
	Финансовые вложения	1170	191 812 739	185 735 867	120 680 289
	Отложенные налоговые активы	1180	-	-	-
	Прочие внеоборотные активы	1190	26 114 002	25 611 108	5 810 466
	в т.ч. активы в форме права пользования	1191	24 331 519	23 931 610	4 529 027
	Итого по разделу I	1100	618 407 435	587 459 928	478 912 021
	<b>II. ОБОРОТНЫЕ АКТИВЫ</b>				
	Запасы	1210	187 535 766	156 011 318	112 472 990
	в.т.ч. сырье и материалы	1211	16 366 017	14 838 969	12 222 572
	затраты в незавершенном производстве	1212	10 364 911	6 146 505	5 512 133
	готовая продукция и товары для перепродажи	1213	59 705 394	61 146 018	46 399 877
	товары отгруженные	1214	24 891 932	16 299 702	15 057 535
	капитальные вложения, планируемые для продажи	1215	75 642 720	57 288 427	31 613 761
	прочие запасы и затраты	1216	564 792	291 697	1 667 112
	Налог на добавленную стоимость по приобретенным ценностям	1220	2 332 437	3 790 687	1 917 847
	Дебиторская задолженность	1230	543 637 827	638 263 361	494 878 914
	в т.ч. дебиторская задолженность, платежи по которой ожидаются более чем через 12 месяцев после отчетной даты:	1231	268 298 296	274 348 766	276 275 422
	в т.ч. покупатели и заказчики	1232	182 543	473 269	17 698 089
	авансы выданные	1233	23 208 447	23 278 061	7 991 029
	прочие дебиторы	1234	244 907 306	250 597 436	250 586 304
	в т.ч. дебиторская задолженность, платежи по которой ожидаются в течение 12 месяцев после отчетной даты:	1235	275 339 531	363 914 595	218 603 492
	в т.ч. покупатели и заказчики	1236	140 105 064	193 620 935	98 244 106
	авансы выданные	1237	19 718 303	30 634 620	25 171 462
	прочие дебиторы	1238	115 516 164	139 659 040	95 187 924
	Финансовые вложения (за исключением денежных эквивалентов)	1240	22 290 433	17 140 760	1 556 005
	Денежные средства и денежные эквиваленты	1250	81 924 925	52 642 849	124 603 743
	Прочие оборотные активы	1260	241 287	259 919	2 228 793
	Итого по разделу II	1200	837 962 675	868 108 894	737 658 292
	<b>БАЛАНС</b>	1600	<b>1 456 370 110</b>	<b>1 455 568 822</b>	<b>1 216 570 313</b>

Пояснения	Наименование показателя	Код показателя	На 30 июня 20 24 г.	На 31 декабря 20 23 г.	На 31 декабря 20 22 г.
	<b>ПАССИВ</b>				
	<b>III. КАПИТАЛ И РЕЗЕРВЫ</b>				
	Уставный капитал (складочный капитал, уставный фонд, вклады товарищей)	1310	2 326 199	2 326 199	2 326 199
	Собственные акции, выкупленные у акционеров	1320	( - )	( - )	( - )
	Переоценка внеоборотных активов	1340	-	-	-
	Добавочный капитал (без переоценки)	1350	1 083 046	1 307 994	288 871
	Резервный капитал	1360	116 310	116 310	116 310
	Нераспределенная прибыль (непокрытый убыток)	1370	984 005 205	923 941 768	896 797 379
	Итого по разделу III	1300	987 530 760	927 692 271	899 528 759
	<b>IV. ДОЛГОСРОЧНЫЕ ОБЯЗАТЕЛЬСТВА</b>				
	Заемные средства	1410	-	-	-
	Отложенные налоговые обязательства	1420	31 902 919	24 773 255	25 944 182
	Оценочные обязательства	1430	20 920 617	30 136 540	52 709 174
	Прочие обязательства	1450	20 311 652	21 045 221	5 226 362
	Итого по разделу IV	1400	73 135 188	75 955 016	83 879 718
	<b>V. КРАТКОСРОЧНЫЕ ОБЯЗАТЕЛЬСТВА</b>				
	Заемные средства	1510	35 326 343	48 557 268	40 744 357
	Кредиторская задолженность:	1520	350 933 228	378 796 897	186 724 886
	в т.ч. поставщики и подрядчики	1521	71 381 714	83 599 978	57 412 548
	задолженность по страховым взносам	1522	758 379	941 417	840 447
	задолженность по налогам и сборам	1523	105 172 501	97 209 540	54 410 290
	авансы полученные	1524	25 648 369	36 092 643	26 087 136
	задолженность перед участниками (учредителями) по выплате дохода	1525	110 211 716	121 796 615	26 543 276
	прочие кредиторы	1526	37 760 549	39 156 704	21 431 189
	Доходы будущих периодов	1530	627 372	629 022	584 090
	Оценочные обязательства	1540	8 817 219	23 938 348	5 108 503
	Прочие обязательства	1550	-	-	-
	Итого по разделу V	1500	395 704 162	451 921 535	233 161 836
	<b>БАЛАНС</b>	<b>1700</b>	<b>1 456 370 110</b>	<b>1 455 568 822</b>	<b>1 216 570 313</b>

Руководитель

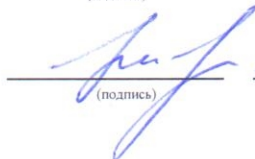


(подпись)

Р. Х. Халимов

(расшифровка подписи)

Главный бухгалтер



(подпись)

О. М. Матвеев

(расшифровка подписи)

"31 июля 2024 г."



**Отчет о финансовых результатах  
за 1 полугодие 2024 года**


Организация ПАО "Татнефть" им.В.Д.Шашина Форма по ОКУД \_\_\_\_\_  
 Дата (число, месяц, год) \_\_\_\_\_ по ОКПО \_\_\_\_\_  
 Идентификационный номер налогоплательщика \_\_\_\_\_ ИНН \_\_\_\_\_  
 Вид экономической деятельности добыча сырой нефти и нефтяного(попутного) газа по ОКВЭД 2 \_\_\_\_\_  
 Организационно-правовая форма/форма собственности публичное акционерное общество/ по ОКОПФ/ОКФС \_\_\_\_\_  
совместная собственность субъектов РФ и иностранная собственность по ОКЕИ \_\_\_\_\_  
 Единица измерения: тыс. руб.

Коды		
0710002		
30	06	2024
00136352		
1644003838		
06.10.		
1 22 47	32	
384		

Пояснения <sup>1</sup>	Наименование показателя	код показателя	За 1 полугодие 2024 года	За 1 полугодие 2023 года
	Выручка	2110	747 218 415	531 245 277
	Себестоимость продаж	2120	(523 019 869)	(364 797 477)
	Валовая прибыль (убыток)	2100	224 198 546	166 447 800
	Коммерческие расходы	2210	(55 212 882)	(40 652 724)
	Управленческие расходы	2220	(6 148 606)	(5 468 449)
	Расходы, связанные с поиском, разведкой и оценкой полезных ископаемых	2230	(10 187)	(18 027)
	Прибыль (убыток) от продаж	2200	162 826 871	120 308 600
	Доходы от участия в других организациях	2310	9 756 450	26 920 936
	Проценты к получению	2320	6 810 433	4 454 313
	Проценты к уплате	2330	(6 858 613)	(3 226 387)
	Прочие доходы	2340	21 936 411	51 361 609
	Прочие расходы	2350	(44 307 785)	(44 041 940)
	Прибыль (убыток) до налогообложения	2300	150 163 767	155 777 131
	Налог на прибыль	2410	(31 858 986)	(28 067 362)
	в т.ч. текущий налог на прибыль	2411	(24 594 679)	(26 443 166)
	отложенный налог на прибыль	2412	(7 264 307)	(1 624 196)
	Прочее	2460	181 253	405 061
	Перераспределение налога на прибыль внутри консолидированной группы налогоплательщиков	2465	(90)	1 064
	Чистая прибыль (убыток)	2400	118 485 944	128 115 894


Пояснения <sup>1</sup>	Наименование показателя	код показателя	За 1 полугодие 2024 года	За 1 полугодие 2023 года
	Результат от переоценки внеоборотных активов, не включаемый в чистую прибыль (убыток) периода	2510	-	-
	Результат от прочих операций, не включаемый в чистую прибыль (убыток) периода	2520	(224 948)	851 397
	Налог на прибыль от операций, результат которых не включается в чистую прибыль (убыток) периода	2530	-	-
	Совокупный финансовый результат периода	2500	118 260 996	128 967 291
	Справочно			
	Базовая прибыль (убыток) на акцию, руб	2900		
	Разводненная прибыль (убыток) на акцию	2910		-

Руководитель

  
 (подпись)

 Р. Х. Халимов  
 (расшифровка подписи)

Главный бухгалтер

  
 (подпись)

 О. М. Матвеев  
 (расшифровка подписи)

" 31 " \_\_\_\_\_ июля \_\_\_\_\_ 20 24 г.