



ИНН 2511003566
КПП 254250001 стр. 001



Форма по КНД 0710099

Бухгалтерская (финансовая) отчетность

Номер корректировки 0 Отчетный период (код) 34 Отчетный год 2013

ОАО УССУРИЙСКИЙ БАЛЬЗАМ

(заименование организации)

Код вида экономической деятельности по классификатору ОКВЭД 15.91
Код по ОКПО 00337857
Форма собственности (по ОКФС) 16
Организационно-правовая форма (по ОКОПФ) 47
Единица измерения: (тыс. руб. / млн. руб. – код по ОКЕИ) 384

На 11 страницах

с приложением документов или их копий на листях

Достоверность и полноту сведений, указанных
в настоящем документе, подтверждаю:

- 1 – руководитель
2 – уполномоченный представитель

ЕРОХИН
ДМИТРИЙ
ВИКТОРОВИЧ

Подпись (фамилия, имя, отчество* руководителя
или уполномоченного представителя) полностью) 13.03.2014



Подпись (фамилия, имя, отчество* главного бухгалтера полностью)

Подпись
Наименование документа,
подтверждающего полномочия представителя

Заполняется работником налогового органа

Сведения о представлении документа

Данный документ представлен (код)

на страницах

в составе (отметить знаком V)

0710001		0710002	
0710003		0710004	
0710005		0710006	

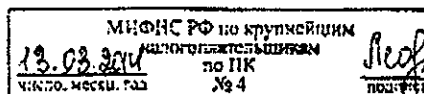
с приложением
документов или их копий на листях

Дата представления
документа


Зарегистрирован
за №

Иванова И.О.

Фамилия, И. О.*



* Отчество при наличии.



2 914 341



ИНН 2511003566

КПП 254250001 Стр. 002



246b7b43 50c10444 1b8d68a8 93aeb00c

Местонахождение (адрес)

Почтовый индекс 692500

Субъект Российской Федерации (код) 25

Район

Город

УССУРИЙСК

Населенный пункт
(село, поселок и т.п.)

Улица (проспект,
переулок и т.п.)

КРАСНОЗНАМЕННАЯ

Номер дома
(владения)

49

Номер корпуса
(строения)

Номер офиса





ИНН 2511003566
КПП 254250001 стр. 003



Форма по ОКУД 0710001

Бухгалтерский баланс

Актив

Пояснения	Наименование показателя	Код строки	На отчетную дату отчетного периода	На 31 декабря предыдущего года	На 31 декабря года, предшествующего предыдущему
1	2	3	4	5	6
I. ВНЕОБОРОТНЫЕ АКТИВЫ					
	Нематериальные активы	1110	1 8 0 9	8 7 7	4 4
	Результаты исследований и разработок	1120			
	Нематериальные поисковые активы	1130			
	Материальные поисковые активы	1140			
	Основные средства	1150	2 0 4 3 3 1	2 0 8 0 0 6	2 0 7 5 3 1
	Доходные вложения в материальные ценности	1160			
	Финансовые вложения	1170	4 0 1 4 7 5	4 0 1 4 7 5	4 0 1 4 7 5
	Отложенные налоговые активы	1180	0		8 5 5 8
+	Прочие внеоборотные активы	1190	2 4 7 1 6	9 9 1 2	1 1 2 0 5
	Итого по разделу I	1100	6 3 2 3 3 1	6 2 0 2 7 0	6 2 8 8 1 3
II. ОБОРОТНЫЕ АКТИВЫ					
	Запасы	1210	1 2 9 7 2 2	3 1 7 4 4 3	3 3 4 6 1 1
	Налог на добавленную стоимость по приобретенным ценностям	1220	9 6 0 6	1 0 5 1 9	1 4 9 1 1
	Дебиторская задолженность	1230	1 2 3 5 6 0 7	1 0 0 9 2 0 4	6 5 9 7 6 3
	Финансовые вложения (за исключением денежных эквивалентов)	1240			
	Денежные средства и денежные эквиваленты	1250	1 1 6 6 4	2 8 3 3 8	4 1 9 8 7
	Прочие оборотные активы	1260			
	Итого по разделу II	1200	1 3 8 6 5 9 9	1 3 6 5 5 0 4	1 0 5 1 2 7 2
	БАЛАНС	1600	2 0 1 8 9 3 0	1 9 8 5 7 7 4	1 6 8 0 0 8 5



ИНН 2511003566


КПП 254250001 Стр. 004



17ae8505 50c0994d 071d5e83 dccc5db4

ПАССИВ

Пояснения ¹	Наименование показателя	Код строки	На отчетную дату отчетного периода	На 31 декабря предыдущего года	На 31 декабря года, предшествующего предыдущему
1	2	3	4	5	6
III. КАПИТАЛ И РЕЗЕРВЫ					
	Уставный капитал (складочный капитал, уставный фонд, вклады товарищей)	1310	110600	110600	110600
	Собственные акции, выкупленные у акционеров ²	1320			
	Переоценка внеоборотных активов	1340			
	Добавочный капитал (без переоценки)	1350	23852	23852	23852
	Резервный капитал	1360	5530	5530	4782
	Нераспределенная прибыль (непокрытый убыток)	1370	415052	364439	319838
	Итого по разделу III	1300	555034	504421	459072
III. ЦЕЛЕВОЕ ФИНАНСИРОВАНИЕ³					
	Паевой фонд	1310			
	Целевой капитал	1320			
	Целевые средства	1350			
	Фонд недвижимого и особо ценного движимого имущества	1360			
	Резервный и иные целевые фонды	1370			
	Итого по разделу III	1300			
IV. ДОЛГОСРОЧНЫЕ ОБЯЗАТЕЛЬСТВА					
	Заемные средства	1410	372308	445008	125734
	Отложенные налоговые обязательства	1420	649	684	
	Оценочные обязательства	1430			
	Прочие обязательства	1450			
	Итого по разделу IV	1400	372957	445692	125734





ИНН 2511003566

КПП 254250001 Стр. 005




8a8e4b1a 50c8d054 44a9b7a6 fcb6cd69

Пояснения ¹	Наименование показателя	Код строки	На отчетную дату отчетного периода	На 31 декабря предыдущего года	На 31 декабря года, предшествующего предыдущему
1	2	3	4	5	6
V. КРАТКОСРОЧНЫЕ ОБЯЗАТЕЛЬСТВА					
	Заемные средства	1510	2 0 0 3 7 6	2 9 2 3 0 9	5 6 5 5 2 5
	Кредиторская задолженность	1520	8 7 6 1 8 9	7 3 9 3 3 5	5 2 8 4 6 6
	Доходы будущих периодов	1530	0	1 2	4 0
	Оценочные обязательства	1540	1 4 3 7 4	4 0 0 5	1 2 4 8
	Прочие обязательства	1550			
	Итого по разделу V	1500	1 0 9 0 9 3 9	1 0 3 5 6 6 1	1 0 9 5 2 7 9
	БАЛАНС	1700	2 0 1 8 9 3 0	1 9 8 5 7 7 4	1 6 8 0 0 8 5

Примечания

1 Указывается номер соответствующего пояснения к бухгалтерскому балансу и отчету о прибылях и убытках.
2 Здесь и в других формах отчетов вычитаемый или отрицательный показатель показывается в круглых скобках.
3 Заполняется некоммерческими организациями.





ИНН 2511003566

КПП 254250001 Стр. 006



590a9a49 50c14c89 4c6557b6 8479a6b4

Отчет о финансовых результатах

Форма по ОКУД 0710002

Пояснения ¹	Наименование показателя	Код строки	За отчетный период	За аналогичный период предыдущего года
1	2	3	4	5
	Выручка ²	2110	1591434	3291325
	Себестоимость продаж	2120	(1279026)	(2833107)
	Валовая прибыль (убыток)	2100	312408	458218
	Коммерческие расходы	2210	(99190)	(279778)
	Управленческие расходы	2220		
	Прибыль (убыток) от продаж	2200	213218	178440
	Доходы от участия в других организациях	2310		
	Проценты к получению	2320	0	30
	Проценты к уплате	2330	(64240)	(58911)
	Прочие доходы	2340	108010	56179
	Прочие расходы	2350	(171673)	(105944)
	Прибыль (убыток) до налогообложения	2300	85315	69794
	Текущий налог на прибыль	2410	(34004)	(23743)
	в т.ч. постоянные налоговые обязательства (активы)	2421	(14892)	(9099)
	Изменение отложенных налоговых обязательств	2430	(649)	(684)
	Изменение отложенных налоговых активов	2450		
	Прочее	2460	(49)	(18)
	Чистая прибыль (убыток)	2400	50613	45349
	СПРАВОЧНО			
	Результат от переоценки внеоборотных активов, не включаемый в чистую прибыль (убыток) периода	2510		
	Результат от прочих операций, не включаемый в чистую прибыль (убыток) периода	2520		
	Совокупный финансовый результат периода ³	2500	50613	45349
	Базовая прибыль (убыток) на акцию	2900		
	Разводненная прибыль (убыток) на акцию	2910		

Примечания

1 Указывается номер соответствующего пояснения к бухгалтерскому балансу и отчету о прибылях и убытках.

2 Выручка отражается за минусом налога на добавленную стоимость, акцизов.

3 Совокупный финансовый результат периода определяется как сумма строк «Чистая прибыль (убыток)», «Результат от переоценки внеоборотных активов, не включаемый в чистую прибыль (убыток) периода» и «Результат от прочих операций, не включаемый в чистую прибыль (убыток) периода».



1050 5137

ИНН 2511003566

КПП 254250001 Стр. 007



98b06dc2 50c520cc 57082b85 b6228b32

Отчет об изменениях капитала

Форма по ОКУД 0710003

1. Движение капитала

Уставный капитал	Собственные акции, выкупленные у акционеров	Добавочный капитал	Резервный капитал	Нераспределенная прибыль (непокрытый убыток)	Итого
1	2	3	4	5	6
Величина капитала на 31 декабря года, предшествующего предыдущему (3100)					
110600		23852	4782	319838	459072
(ПРЕДЫДУЩИЙ ГОД)					
Увеличение капитала – всего: (3210)					
0				45349	45349
в том числе:					
чистая прибыль (3211)				45349	45349
переоценка имущества (3212)					
доходы, относящиеся непосредственно на увеличение капитала (3213)					
дополнительный выпуск акций (3214)					
увеличение номинальной стоимости акций (3215)					
реорганизация юридического лица (3216)					
Уменьшение капитала – всего: (3220)					
(0)				(748)	(748)
в том числе:					
убыток (3221)					
переоценка имущества (3222)					
расходы, относящиеся непосредственно на уменьшение капитала (3223)					
уменьшение номинальной стоимости акций (3224)					
уменьшение количества акций (3225)					
реорганизация юридического лица (3226)					
дивиденды (3227)					
Изменение добавочного капитала (3230)					
Изменение резервного капитала (3240)				748	(748)





1050 5144

ИНН 2511003566

КПП 254250001 Стр. 008



4cebacbd 50af627a 57ce9f95 0ee64850

Уставный
капитал

1

Собственные акции,
выкупленные
у акционеров

2

Добавочный капитал

3

Резервный капитал

4

Нераспределенная
прибыль (непокрытый
убыток)

5

Итого

6

Величина капитала на 31 декабря предыдущего года (3200)

110600 23852 5530 364439 504421

(ОТЧЕТНЫЙ ГОД)

Увеличение капитала – всего: (3310)

0

50613 50613

в том числе:

чистая прибыль (3311)

50613 50613

переоценка имущества (3312)

доходы, относящиеся непосредственно
на увеличение капитала (3313)

дополнительный выпуск акций (3314)

увеличение номинальной стоимости акций (3315)

реорганизация юридического лица (3316)

Уменьшение капитала – всего: (3320)

в том числе:

убыток (3321)

переоценка имущества (3322)

расходы, относящиеся непосредственно
на уменьшение капитала (3323)

уменьшение номинальной стоимости акций (3324)

уменьшение количества акций (3325)

реорганизация юридического лица (3326)

дивиденды (3327)

Изменение добавочного капитала (3330)

Изменение резервного капитала (3340)

Величина капитала на 31 декабря отчетного года (3300)

110600 23852 5530 415052 555034





ИНН 2511003566

КПП 254250001 Стр. 009




a2d3996a 50a02f4a 12dc7596 eaf97bb5

2. Корректировка в связи с изменением учетной политики и исправлением ошибок

Наименование показателя	Код строки	Изменение капитала за предыдущий год		На 31 декабря предыдущего года
		На 31 декабря года, предшествующего предыдущему	за счет чистой прибыли (убытка)	за счет иных факторов
1	2	3	4	5
Капитал – всего:				
до корректировок	3400			
корректировка в связи с:				
изменением учетной политики	3410			
исправлением ошибок	3420			
после корректировок	3500			
в том числе:				
нераспределенная прибыль (непокрытый убыток):				
до корректировок	3401			
корректировка в связи с:				
изменением учетной политики	3411			
исправлением ошибок	3421			
после корректировок	3501			
по другим статьям капитала:				
до корректировок	3402			
корректировка в связи с:				
изменением учетной политики	3412			
исправлением ошибок	3422			
после корректировок	3502			

3. Чистые активы

Наименование показателя	Код строки	На 31 декабря отчетного года	На 31 декабря предыдущего года	На 31 декабря года, предшествующего предыдущему
1	2	3	4	5
Чистые активы	3600	5 5 5 0 3 4	5 0 4 4 2 1	4 5 9 0 7 2





ИНН 2511003566

КПП 254250001 Стр. 010



50с67248 9ааb3b84 79сb5567

Форма по ОКУД 0710004

Отчет о движении денежных средств

Наименование показателя	Код строки	За отчетный год	За аналогичный период предыдущего года
1	2	3	4
Денежные потоки от текущих операций			
Поступления – всего	4110	4 0 5 2 8 9 6	4 9 6 1 6 4 6
в том числе:			
от продажи продукции, товаров, работ и услуг	4111	4 0 1 7 9 0 4	4 9 2 2 2 1 9
арендных платежей, лицензионных платежей, роялти, комиссионных и иных аналогичных платежей	4112	2 9 7 7 2	3 4 9 5 0
от перепродажи финансовых вложений	4113	5 2 2 0	
прочие поступления	4119	0	4 4 7 7
Платежи – всего	4120	(3858139)	(4836349)
в том числе:			
поставщикам (подрядчикам) за сырье, материалы, работы, услуги	4121	(1216155)	(2814624)
в связи с оплатой труда работников	4122	(188079)	(251050)
процентов по долговым обязательствам	4123	(5 6 9 5 9)	(4 2 2 7 8)
налог на прибыль	4124	(1 3 9 7 8)	(4 2 8 0 5)
прочие платежи	4129	(2382968)	(1685592)
Сальдо денежных потоков от текущих операций	4100	1 9 4 7 5 7	1 2 5 2 9 7
Денежные потоки от инвестиционных операций			
Поступления – всего	4210	1 1 5 7	3 5 6 2
в том числе:			
от продажи внеоборотных активов (кроме финансовых вложений)	4211	1 1 5 7	3 5 3 2
от продажи акций других организаций (долей участия)	4212		
от возврата предоставленных займов, от продажи долговых ценных бумаг (прав требования денежных средств к другим лицам)	4213		
дивидендов, процентов по долговым финансовым вложениям и аналогичных поступлений от долевого участия в других организациях	4214	0	3 0
прочие поступления	4219		
Платежи – всего	4220	(5 5 2 3 4)	(3 3 7 0 1)
в том числе:			
в связи с приобретением, созданием, модернизацией, реконструкцией и подготовкой к использованию внеоборотных активов	4221	(5 5 2 3 4)	(3 3 7 0 1)
в связи с приобретением акций других организаций (долей участия)	4222		
в связи с приобретением долговых ценных бумаг (прав требования денежных средств к другим лицам), предоставление займов другим лицам	4223		
процентов по долговым обязательствам, включаемым в стоимость инвестиционного актива	4224		
прочие платежи	4229		
Сальдо денежных потоков от инвестиционных операций	4200	(5 4 0 7 7)	(3 0 1 3 9)



ИНН 2511003566

КПП 254250001 стр. 011



ad31d546 50c5c653 d78d268b 75f5eb8a

Наименование показателя 1	Код строки 2	За отчетный год 3	За аналогичный период предыдущего года 4
Денежные потоки от финансовых операций			
Поступления – всего	4310	1 975 200	1 565 983
в том числе:	4311	1 975 200	1 565 683
получение кредитов и займов	4312		
денежных вкладов собственников (участников)	4313		
от выпуска акций, увеличения долей участия	4314		
от выпуска облигаций, векселей и других долговых ценных бумаг и др.	4319	0	300
прочие поступления.	4320	(2132664)	(1674737)
Платежи – всего	4321		
в том числе:	4322		
собственникам (участникам) в связи с выкупом у них акций (долей участия) организаций или их выходом из состава участников	4323	(2132664)	(1600737)
на уплату дивидендов и иных платежей по распределению прибыли в пользу собственников (участников)	4329	(0)	(74000)
в связи с погашением (выкупом) векселей и других долговых ценных бумаг, возврат кредитов и займов	4300	(157464)	(108754)
прочие платежи	4400	(16784)	(13596)
Сальдо денежных потоков от финансовых операций	4450	28338	41987
Сальдо денежных потоков за отчетный период	4500	11664	28338
Остаток денежных средств и денежных эквивалентов на начало отчетного периода	4490	110	(53)
Остаток денежных средств и денежных эквивалентов на конец отчетного периода			
Величина влияния изменений курса иностранной валюты по отношению к рублю			



Пояснения к бухгалтерскому балансу и отчету о прибылях и убытках
Открытого акционерного общества "Удмуртский банк" ИНН 2511003566
за 2013 год
(тыс. руб.)

1.1. Наличие и движение нематериальных активов

Наименование показателя	Код	Период	Изменения за период					на конец периода		
			на начало года		возросло	выбыло		убыток от обесценения	пересчета	
			первоначальная стоимость ³	накопленная амортизация и убыток от обесценения		первоначальная стоимость ³	накопленная амортизация и убыток от обесценения		первоначальная стоимость ³	накопленная амортизация и убыток от обесценения
Нематериальные активы - всего	5100	за 20 13 г. ¹	7916	(7039)	1125	()	(193)		9041	(7232)
	5110	за 20 12 г. ²	7045	(7001)	871	()	(38)		7916	(7037)
в том числе:	5101	за 20 13 г. ¹	4904	(4904)		()	()		4904	(4904)
Договора релутации	5111	за 20 12 г. ²	4904	(4904)		()	()		4904	(4904)
	5102	за 20 13 г. ¹	2231	(1855)		()	(44)		2231	(1898)
Товарные знаки	5112	за 20 12 г. ²	1870	(1844)	381	()	(11)		2231	(1855)
	5103	за 20 13 г. ¹	271	(270)		()	()		271	(270)
Патенты	5113	за 20 12 г. ²	271	(253)		()	(17)		271	(270)
	5104	за 20 13 г. ¹	510	(10)	1125	()	(148)		1635	(159)
Программное обеспечение	5114	за 20 12 г. ²	0	()	510	()	(10)		510	(10)

Сформировано на основании данных бухгалтерского учета и отчетности за 2013 год

1.2. Первоначальная стоимость нематериальных активов, созданных самой организацией

Наименование показателя	Код	На 31 декабря 20 13 г. ⁴	На 31 декабря 20 12 г. ²	На 31 декабря 20 11 г. ⁵
Всего	5120	2231	2231	1870
в том числе:	5121	2231	2231	1870
Товарные знаки				

1.3. Нематериальные активы с полностью погашенной стоимостью

Наименование показателя	Код	На 31 декабря 20 13 г. ⁴	На 31 декабря 20 12 г. ²	На 31 декабря 20 11 г. ⁵
Всего	5130	4904	4904	4904
в том числе:	5131	4904	4904	4904
Договора релутации				

МБЮЛС РФ по крупнейшим
 налогоплательщикам
 13.03.2014
 ИНН 2511003566
 № 4

2. Основные средства

2.1. Нагичие и движение основных средств

Наименование показателя	Код	Период	На начало года				Изменения за период						На конец периода	
			первоначальная стоимость ¹	накопленная амортизация ²	поступило	выбыло объектов		начислено амортизации ⁴	переоценка		первоначальная стоимость ³	накопленная амортизация ⁵	первоначальная стоимость ³	накопленная амортизация ⁵
						первоначальная стоимость ³	накопленная амортизация ⁶		первоначальная стоимость ³	накопленная амортизация ⁵				
Основные средства (без учета доходов вложений в материальные ценности) - всего	5200	за 20 13 г. ¹	447 217	(239 211)	26 125	(8 853)	7 316	(28 263)	0	0	464 489	(260 158)		
в том числе:														
Здания	5210	за 20 12 г. ²	423 059	(215 528)	36 276	(12 118)	10 628	(34 311)	0	0	447 217	(239 211)		
	5201	за 20 13 г. ¹	147 765	(26 090)	11 728	(0)	0	(3 136)	0	0	159 493	(29 226)		
	5211	за 20 12 г. ²	142 561	(23 141)	5 489	(265)	167	(3 116)	0	0	147 765	(26 090)		
	5202	за 20 13 г. ¹	12 444	(4 302)	0	(0)	0	(619)	0	0	12 444	(4 921)		
	5212	за 20 12 г. ²	11 646	(3 749)	850	(52)	27	(580)	0	0	12 444	(4 302)		
Сооружения	5203	за 20 13 г. ¹	249 623	(184 849)	7 901	(6 788)	5 383	(20 721)	0	0	250 736	(200 307)		
	5213	за 20 12 г. ²	237 116	(169 038)	21 562	(9 055)	9 026	(24 937)	0	0	249 623	(184 849)		
Машины и оборудование	5204	за 20 13 г. ¹	20 648	(10 536)	5 579	(1 403)	1 302	(2 411)	0	0	24 824	(11 645)		
	5214	за 20 12 г. ²	17 798	(8 804)	4 884	(2 032)	694	(2 426)	0	0	20 648	(10 536)		
Транспортные средства	5205	за 20 13 г. ¹	15 120	(13 334)	917	(662)	651	(1 378)	0	0	15 375	(14 059)		
	5215	за 20 12 г. ²	12 323	(10 786)	3 511	(714)	714	(3 252)	0	0	15 120	(13 334)		
Производственный и хозяйственный инвентарь	5206	за 20 13 г. ¹	1 617	(X)	0	(0)	X	(X)	0	X	1 617	(X)		
	5216	за 20 12 г. ²	1 617	(X)	0	(0)	X	(X)	0	X	1 617	(X)		

2.2. Незавершенные капитальные вложения

Наименование показателя	Код	Период	На начало года	Изменения за период			На конец периода
				затраты за период	списано	принято к учету в качестве основных средств или увеличена стоимость	
Незавершенное строительство и незаконченные операции по приобретению, модернизации и т.п. основных средств - всего в том числе:	5240	за 20 13 г. ¹	9 912	40 874	(0)	(26 125)	24 661
	5250	за 20 12 г. ²	11 205	37 286	(0)	(38 579)	9 912
Строительство объектов основных средств	5241	за 20 13 г. ¹	4 038	32 180	(0)	(14 444)	21 774
	5251	за 20 12 г. ²	3 954	9 321	(0)	(9 237)	4 038
Приобретение объектов основных средств	5242	за 20 13 г. ¹	5 874	8 694	(0)	(11 681)	2 887
	5252	за 20 12 г. ²	7 251	27 965	(0)	(29 342)	5 874

2.3. Изменение стоимости основных средств в результате достройки, дооборудования, реконструкции и частичной ликвидации

Наименование показателя	Код	За 20 13 г. ¹	За 20 12 г. ²
Увеличение стоимости объектов основных средств в результате достройки, дооборудования, реконструкции - всего	5260	13 408	5 982
В том числе:	5261	11 728	5 514
здания			
оборудование	5262	1 680	468

2.4. Иное использование основных средств

Наименование показателя	Код	На 31 декабря 20 13 г.	На 31 декабря 20 12 г.	На 31 декабря 20 11 г.
Переданные в аренду основные средства, числящиеся на балансе	5280	64 909	34 913	36 388
Переданные в аренду основные средства, числящиеся за балансом	5281			
Полученные в аренду основные средства, числящиеся на балансе	5282			
Полученные в аренду основные средства, числящиеся за балансом	5283	7 260	21 204	21 204
Объекты недвижимости, принятые в эксплуатацию и фактически используемые, находящиеся в процессе государственной регистрации	5284			
Основные средства, переведенные на консервацию	5285			
Основные средства в залоге	5286	101 463	101 851	113 837

3. Финансовые вложения

3.1. Наличие и движение финансовых вложений

Наименование показателя	Код	Период	На начало года		поступило	Изменения за период			На конец периода	
			перво- начальная стоимость	накопленная корректи- ровка ⁷		выбыло (погашено)	начисление процентов (включая доведение первоначаль- ной стоимости до номинальной)	текущей рыночной стоимости (убытков от обесценения)	перво- начальная стоимость	накопленная корректи- ровка ⁷
Долгосрочные - всего	5301	за 20 13 г.	401 475	-	-	(-)	-	-	401 475	-
	5311	за 20 12 г.	401 475	-	-	(-)	-	-	401 475	-
	5302	за 20 13 г.	401 475	-	-	(-)	-	-	401 475	-
	5312	за 20 12 г.	401 475	-	-	(-)	-	-	401 475	-
Краткосрочные - всего	5305	за 20 13 г.	-	-	-	(-)	-	-	-	-
	5315	за 20 12 г.	-	-	-	(-)	-	-	-	-
Финансовых вложений - итого	5300	за 20 13 г.	401 475	-	-	(-)	-	-	401 475	-
	5310	за 20 12 г.	401 475	-	-	(-)	-	-	401 475	-

4.1. Наличие и движение запасов

Наименование показателя	Код	Период	Изменения за период						На конец периода		
			На начало года		поступления и затраты	выбыло		убытков от снижения стоимости	оборот запасов между их группами (выдажи)	сесто- имость	величина резерва под снижение стоимости
			сесто- имость	величина резерва под снижение стоимости		сесто- имость	резерв под снижение стоимости				
Запасы - всего	5400	за 20 13 г.	317 443	(- -)	3 174 717	(3 362 438)	-	-	129 722	(- -)	
	5420	за 20 12 г.	334 611	(- -)	6 438 537	(6 456 705)	-	-	317 443	(- -)	
в том числе:	5401	за 20 13 г.	154 051	(- -)	882 595	(943 192)	-	-	93 454	(- -)	
	5421	за 20 12 г.	168 125	(- -)	854 024	(868 098)	-	-	154 051	(- -)	
Материалы	5402	за 20 13 г.	21 765	(- -)	1 092 800	(1 097 786)	-	-	16 779	(- -)	
	5422	за 20 12 г.	13 967	(- -)	916 767	(908 969)	-	-	21 765	(- -)	
Незавершенное производство	5403	за 20 13 г.	123 147	(- -)		(123 097)	-	-	50	(- -)	
	5423	за 20 12 г.	106 736	(- -)	3 661 004	(3 644 593)	-	-	123 147	(- -)	
Товары	5404	за 20 13 г.	753	(- -)	1 189 870	(1 186 551)	-	-	4 072	(- -)	
	5424	за 20 12 г.	27 454	(- -)	993 161	(1 019 862)	-	-	753	(- -)	
Готовая продукция	5405	за 20 13 г.	17 727	(- -)	9 452	(11 812)	-	-	15 367	(- -)	
	5425	за 20 12 г.	18 329	(- -)	13 581	(14 183)	-	-	17 727	(- -)	

4.2. Запасы в запоре

Наименование показателя	Код	На <u>31 декабря</u> <u>20 13</u> г.	На <u>31 декабря</u> <u>20 12</u> г.	На <u>31 декабря</u> <u>20 11</u> г.
Запасы, находящиеся в залоге по договору, - всего	5445	-	-	32 076
в том числе:				
товары	5446	-	-	32 076
материалы	5447	-	-	-

5. Дебиторская и кредиторская задолженность

5.1. Наличие и движение дебиторской задолженности

Наименование показателя	Код	Период	Изменения за период						На конец периода		
			На начало года		выбыло				перевод из долго- в кратко- срочную задолжен-ность	учтенная по условиям договора	величина резерва по сомни- тельным долгам
			учтенная по условиям договора	величина резерва по сомни- тельным долгам	поступление	погашение	списание на финансовый результат ^а	восста- новление резерва			
Долгосрочная дебиторская задолженность - всего	5501	за 20 13 г.	-	(-)	-	(-)	(-)	-	(-)	-	(-)
	5521	за 20 12 г.	-	(-)	-	(-)	(-)	-	(-)	-	(-)
Краткосрочная дебиторская задолженность - всего	5510	за 20 13 г.	1 009 204	(-)	1 235 607	(1 007 825)	(1 379)	-	-	1 235 607	(-)
	5530	за 20 12 г.	659 763	(-)	1 009 204	(652 590)	(7 173)	-	-	1 009 204	(-)
в том числе: покупателей и заказчиков	5511	за 20 13 г.	950 955	(-)	1 179 880	(949 576)	(1 379)	-	-	1 179 880	(-)
	5531	за 20 12 г.	593 444	(-)	950 955	(586 271)	(7 173)	-	-	950 955	(-)
авансы поставщикам	5512	за 20 13 г.	34 402	(-)	40 484	(34 402)	(-)	-	-	40 484	(-)
	5532	за 20 12 г.	40 971	(-)	34 402	(40 971)	(-)	-	-	34 402	(-)
различных дебиторов и прочая	5513	за 20 13 г.	17 909	(-)	14 649	(17 909)	(-)	-	-	14 649	-
	5533	за 20 12 г.	22 739	(-)	17 909	(22 739)	(-)	-	-	17 909	(-)
Итого	5514	за 20 13 г.	5 938	(-)	594	(5 938)	(-)	-	-	594	(-)
	5534	за 20 12 г.	2 609	(-)	5 938	(2 609)	(-)	-	-	5 938	(-)
	5500	за 20 13 г.	1 009 204	(-)	1 235 607	(1 007 825)	(1 379)	-	x	1 235 607	(-)
	5520	за 20 12 г.	659 763	(-)	1 009 204	(652 590)	(7 173)	-	x	1 009 204	(-)

5.2. Просроченная дебиторская задолженность

Наименование показателя	Код	На 31 декабря				На 31 декабря			
		20 13 г.		20 12 г.		20 11 г.		20 11 г.	
		учтенная по условиям договора	балансовая стоимость	учтенная по условиям договора	балансовая стоимость	учтенная по условиям договора	балансовая стоимость	учтенная по условиям договора	балансовая стоимость
Всего	5540	87 678	87 678	158 986	158 986	113 107	113 107	113 107	113 107
в том числе: покупателей и заказчиков	5541	87 678	87 678	158 986	158 986	113 107	113 107	113 107	113 107

5.3. Наличие и движение кредиторской задолженности

Наименование показателя	Код	Период	Остаток на начало года	Изменения за период					перевод из долго- в краткосрочную задолженность	Остаток на конец периода
				поступление			выбыло			
				в результате хозяйственных операций (сумма долга по сделке, операций) ⁹	причитающиеся проценты, штрафы и иные начисления ⁹	погашение	списание на финансовый результат ⁹			
Долгосрочная кредиторская задолженность - всего	5551	за 20 13 г.	-	-	(- -)	(- -)	(- -)	-	-	
	5571	за 20 12 г.	-	-	(- -)	(- -)	(- -)	-	-	
Краткосрочная кредиторская задолженность - всего	5580	за 20 13 г.	739 335	876 189	-	(739 335)	(- -)	-	876 189	
	5580	за 20 12 г.	528 466	739 335	-	(528 466)	(- -)	-	739 335	
в том числе: поставщикам и подрядчикам	5561	за 20 13 г.	402 595	310 593	-	(402 595)	(- -)	-	310 593	
	5581	за 20 12 г.	291 882	402 595	-	(291 882)	(- -)	-	402 595	
по оплате труда	5562	за 20 13 г.	16 243	10 558	-	(16 243)	(- -)	-	10 558	
	5582	за 20 12 г.	14 481	16 243	-	(14 481)	(- -)	-	16 243	
по налогам и сборам	5563	за 20 13 г.	310 881	484 369	-	(310 881)	(- -)	-	484 369	
	5583	за 20 12 г.	214 795	310 881	-	(214 795)	(- -)	-	310 881	
перед гос. внебюджетными фондами	5564	за 20 13 г.	5 605	4 213	-	(5 605)	(- -)	-	4 213	
	5584	за 20 12 г.	5 066	5 605	-	(5 066)	(- -)	-	5 605	
прочая	5565	за 20 13 г.	4 011	66 456	-	(4 011)	(- -)	-	66 456	
	5585	за 20 12 г.	2 242	4 011	-	(2 242)	(- -)	-	4 011	
Итого	5550	за 20 13 г.	739 335	876 189	-	(739 335)	(- -)	x	876 189	
	5570	за 20 12 г.	528 466	739 335	-	(528 466)	(- -)	x	739 335	

5.4. Просроченная кредиторская задолженность

Наименование показателя	Код	На 31 декабря 20 13 г.		На 31 декабря 20 11 г.	
		-	-	-	-
Всего	5590	-	-	-	-

6. Затраты на производство

Наименование показателя	Код	3а 20 13 г.	3а 20 12 г.
Материальные затраты	5610	808 062	800 947
Расходы на оплату труда	5620	204 545	276 293
Отчисления на социальные нужды	5630	53 748	71 974
Амортизация	5640	24 559	29 115
Прочие затраты	5650	43 306	170 637
Итого по элементам	5660	1 134 220	1 348 966
Себестоимость товаров	5665	119 232	1 782 822
Изменение остатков (прирост [-], уменьшение [+]):			
незавершенного производства, готовой продукции и др. (прирост [-])	5670		18 903
незавершенного производства, готовой продукции и др. (уменьшение [+])	5680	124 764	
Итого расходы по обычным видам деятельности	5600	1 378 216	3 112 885

7. Оценочные обязательства

Наименование показателя	Код	Остаток на начало года	Признано	Погашено	Списано как избыточная сумма	Остаток на конец периода
Оценочные обязательства - всего	5700	4 005	14 374	(4 005)	(-)	14 374
в том числе: резерв на оплату отпусков	5701	4 005	14 374	(4 005)	(-)	14 374

8. Обеспечения обязательств

Наименование показателя	Код	На 31 декабря 20 13 г.	На 31 декабря 20 12 г.	На 31 декабря 20 11 г.
Полученные - всего	5800	2 404 557	1 424 435	1 440 717
в том числе: банковские гарантии	5801	2 404 557	1 424 435	1 440 717
Выданные - всего	5810	-	-	-



Генеральный директор

Д.В. Ерохин

Главный бухгалтер

Н.С. Чепак

ПОЯСНИТЕЛЬНАЯ ЗАПИСКА

к бухгалтерской отчётности Открытого Акционерного Общества
«Уссурийский бальзам»

за 2013 год

1. Общие сведения

Таблица 1.

1.1. Полное наименование	Открытого Акционерного Общества «Уссурийский бальзам»
1.2. Место нахождения	692519, Приморский край, г. Уссурийск, ул. Красная 49
1.3. Сведения о государственной регистрации:	
Дата регистрации	22.09.1992 г.
Основной государственный регистрационный номер (ОГРН)	1022500856795
ИНН/КПП	2311003655/254250001
ОКПО	00337857
ОКВЭД	15.91; 15.81; 51.34.21; 51.31.1; 51.38.24; 70.20.2; 71.34.9
ОКОГУ	49008
ОКАТО	05423000000
ОКФС	16
ОКОПФ	47
1.4. Сведения об уставном капитале:	
Сумма уставного капитала	110 599 959 руб. 40 коп.
Количество обыкновенных именных бездокументарных акций	2 320 360
Номинальная стоимость одной акции	47 руб. 66,5 коп.
1.5. Распределение акций между акционерами, зарегистрированными в реестре по состоянию на 31.12.2013 года.	Всего – 2 320 360 шт. Юридические лица – 2 095 618 шт. Физические лица – 224 742 шт.
1.6. Реестродержатель	ЗАО «Регистрационная Компания Центр – Инвест»
1.7. Среднесписочная численность персонала в отчётном периоде	542 чел.

Согласно действующей редакции Устава основным видом деятельности Общества являются: деятельность по производству, хранению и реализации алкогольной, спиртосодержащей пищевой продукции и безалкогольной, закупка, хранение и поставки алкогольной продукции.

Все вышеперечисленные виды деятельности осуществляются в соответствии с действующим законодательством Российской Федерации.

Деятельность Общества не ограничивается вышеперечисленными видами. Общество может осуществлять любые виды деятельности, не запрещенные действующим законодательством и настоящим Уставом. Общество может осуществлять любые виды внешнеэкономической деятельности, не противоречащие действующему законодательству Российской Федерации.

В составе Общества имеются филиалы:

Таблица 2.

№ п/п	Полное наименование филиала	Основной вид деятельности	Местонахождение
	Владивостокский ликероводочный завод	Закупки, хранения и поставки алкогольной продукции	Приморский край, г. Владивосток: ул. Народный проспект, 20 ул. Проспект 100 лет Владивостоку, 155
	Склад №10	Закупки, хранения и поставки алкогольной продукции	Приморский край, г. Находка, ул. Третья Промышленная, 3
	Склад №4	Закупки, хранения и поставки алкогольной продукции	Приморский край, г. Арсеньев, ул. Свободы, 10

13.05.2014

Входящий № 02059
13.05.2014

В бухгалтерскую (финансовую) отчетность Общества включаются показатели финансово-хозяйственной деятельности Филиалов.

Все статьи бухгалтерской отчетности за 2013 год, подтверждены результатами инвентаризации имущества и обязательств, проведенной в соответствии с Методическими указаниями по инвентаризации имущества и финансовых обязательств, утвержденными приказом Минфина РФ от 13.06.1995 № 49.

1.1. Сведения о владельцах акций Общества по состоянию на 31.12.2013 г.

Таблица 3.

№ п/п	Наименование владельца акции	Количество акций, шт.	Процент от всех акций
1.	Открытое акционерное общество «Синергия»	1 621 802	69,89
2.	Открытое акционерное общество «Пермский вино-водочный завод «УРАЛАЛКО»	212 560	9,16
3.	Прочие юридические лица и физические лица	485 998	20,9
	Итого	2 320 360	100 %

2. Внеоборотные активы

В 2013 году произошло не значительное снижение стоимости внеоборотных активов.

2.1. Сведения о нематериальных активах (далее НМА) Общества

Начисление амортизации НМА производится линейным способом. Увеличение стоимости нематериальных активов в 2013 год произошло в связи с приобретением программного обеспечения.

2.2. Сведения об объектах основных средств (далее ОС) Общества

Начисление амортизации ОС производится линейным способом.

3. Оборотные активы

В 2013 году произошло снижение стоимости запасов. Данное снижение произошло по причине отсутствия остатков закупаемой алкогольной продукции и снижения остатков алкогольной продукции собственного производства.

3.1. Операции в иностранной валюте

На отчетную дату (31.12.2013) у Общества открыты валютные счета для расчетов в долларах США (USD).

Образовавшиеся в 2013 году курсовые разницы отнесены полностью на счет учета финансовых результатов.

Сведения о наличии денежных средств в иностранной валюте

Таблица 4.

Наименование валюты	Остаток на валютных счетах по состоянию на 01.01.2013	Остаток на валютных счетах по состоянию на 31.01.2014
Доллар США (USD)	59 755,69	47 164,70

4. Капитал и резервы

Таблица 5.

№ п/п	Статья баланса	Код стр.	01.01.2013		01.01.2014		Абсолютное отклонение, руб.	Темп роста, проц.
			тыс. руб.	уд. вес, проц.	тыс. руб.	уд. вес, проц.		
1	2	3	4	5	6	7	8	9
1	Уставный капитал	1310	110 600	21,9	110 600	19,9	0	0
2	Добавочный капитал	1350	23 852	4,7	23 852	4,3	0	0
3	Резервный капитал	1360	5 530	1,1	5 530	1,0	0	0
4	Нераспределенная прибыль	1370	364 439	72,3	415 052	74,8	50 613	12,2 %
	Итого		504 421	100	555 034	100	50 613	9,1 %

Нераспределенная прибыль увеличилась за счет чистой прибыли текущего года.

5. Долгосрочные и краткосрочные обязательства

В момент, когда по условиям договора займа или кредита до возврата основной суммы долга остается 365 дней, Обществом не осуществляется перевод долгосрочной задолженности в краткосрочную.

Таблица 6.

№ п/п	Статья баланса	Код стр.	01.01.2013		01.01.2014		Абсолютное отклонение, руб.	Темп роста, проц.
			тыс. руб.	уд. вес, проц.	тыс. руб.	уд. вес, проц.		
1	2	3	4	5	6	7	8	9
1	Займы и кредиты долгосрочные	1410	445 008	60,3	372 308	65,0	- 72 700	- 19,5 %
2	Займы и кредиты краткосрочные	1510	292 309	39,7	200 376	35,0	- 91 933	- 45,9 %
	Итого		737 317	100	572 684	100	- 164 633	- 28,7 %

6. Доходы и расходы

6.1 Сведения о выработке и реализации продукции в 2013 году

Таблица 7.

Наименование показателей	2012 год		2013 год		Темп роста, проц.
	Тыс. дал.	Удельный вес, проц.	Тыс. дал.	Удельный вес, проц.	
1	2	3	4	5	6
Выработка:					
Водка	796,2	65,0%	842,0	63,8%	105,8%

Настойки свыше 25%	214,4	17,5%	229,5	17,3%	107,0%
Настойки до 25%	213	17,4%	245,3	18,6%	115,2%
Безалкогольные	2,2	0,2%	2,4	0,2%	109,1%
Итого выработка	1225,8	100,0%	1319,2	100,0%	107,6%
Реализация:					
Водка	789,6	64,8%	841,3	64,0%	106,5%
Настойки свыше 25%	212,8	17,4%	229,5	17,5%	107,8%
Настойки до 25%	213,8	17,5%	241,4	18,4%	112,9%
Безалкогольные	2,2	0,18%	2,4	0,2%	109,1%
Итого реализация	1218,4	100%	1314,6	100,0%	107,9%

6.2 Информация о потреблении энергетических ресурсов

Таблица 8.

Наименование	за 2012 год квт.	за 2013 год квт.	Абсолютное отклонение квт.	Темп роста, проц.
1	2	3	4	5
Электроэнергия, всего	2 366 853	2 404 380	37 527	1,6%
в.т.ч. на производство				
алкогольной продукции	611 766	751 352	139 586	18,6%
хлебобулочных изделий	437 886	446 197	8 311	1,9%

7. Оценка стоимости чистых активов организации

Таблица 9.

Показатель	Значение показателя				Изменение	
	на начало периода		на конец периода		тыс. руб. (гр.4-гр.2)	проц. ((4-2)/2)
	в тыс. руб.	в проц. к валюте баланса	в тыс. руб.	в проц. к валюте баланса		
	2	3	4	5	6	7
1. Чистые активы	504 421	25,4	555 034	27,5	50 613	10,0 %
2. Уставный капитал	110 600	5,6	110 600	5,5	0	0
3. Превышение чистых активов над уставным капиталом	393 821	19,8	444 434	22,0	50 613	12,9 %

8. Информация об учётной политике

Бухгалтерская отчетность Общества сформирована исходя из действующих в Российской Федерации правил бухгалтерского учета и отчетности.

Генеральный директор

Главный бухгалтер



Ерохин Дмитрий Викторович

Чепак Наталья Сергеевна