



Акционеру  
Открытого акционерного общества  
«РУСАЛ Братский алюминиевый завод»

## Аудиторское заключение

по бухгалтерской отчетности

Открытого акционерного общества  
«РУСАЛ Братский алюминиевый завод»

за 2012 год

## Сведения об аудиторе

<b>Наименование:</b>	Закрытое акционерное общество «КПМГ».
<b>Место нахождения (юридический адрес):</b>	129110, город Москва, Олимпийский проспект, дом 18/1, комната 3035.
<b>Почтовый адрес:</b>	123317, город Москва, Пресненская набережная, дом 10, блок «С», этаж 31.
<b>Государственная регистрация:</b>	<p>Зарегистрировано Московской регистрационной палатой. Свидетельство от 25 мая 1992 года № 011.585.</p> <p>Внесено в Единый государственный реестр юридических лиц Межрайонной инспекцией Министерства Российской Федерации по налогам и сборам № 39 по городу Москве за № 1027700125628 13 августа 2002 года. Свидетельство серии 77 № 005721432.</p>
<b>Членство в саморегулируемой организации аудиторов:</b>	<p>Член Некоммерческого партнерства «Аудиторская Палата России».</p> <p>Основной регистрационный номер записи в государственном реестре аудиторов и аудиторских организаций 10301000804.</p>

## Сведения об аудируемом лице

<b>Наименование:</b>	Открытое акционерное общество «РУСАЛ Братский алюминиевый завод» (ОАО «РУСАЛ Братск»).
<b>Место нахождения (юридический адрес):</b>	665716, Иркутская область, город Братск.
<b>Почтовый адрес:</b>	665716, Иркутская область, город Братск.
<b>Государственная регистрация:</b>	<p>Зарегистрировано постановлением главы администрации города Братска. Свидетельство от 26 ноября 1992 года № 1102.</p> <p>Внесено в Единый государственный реестр юридических лиц Инспекцией Федеральной налоговой службы по Центральному округу города Братска Иркутской области за № 1023800836377 14 июля 2006 года. Свидетельство серии 38 № 002360519.</p>

## Аудиторское заключение

Акционеру Открытого акционерного общества

«РУСАЛ Братский алюминиевый завод»

Мы провели аудит прилагаемой к настоящему Аудиторскому заключению бухгалтерской отчетности Открытого акционерного общества «РУСАЛ Братский алюминиевый завод» (далее – «Общество») за 2012 год.

Бухгалтерская отчетность на 33 листах состоит из:

- бухгалтерского баланса по состоянию на 31 декабря 2012 года;
- отчета о финансовых результатах за 2012 год;
- приложений к бухгалтерскому балансу и отчету о финансовых результатах, в том числе:
  - отчета об изменениях капитала за 2012 год;
  - отчета о движении денежных средств за 2012 год;
  - пояснений к бухгалтерскому балансу и отчету о финансовых результатах;
- пояснительной записки.

### *Ответственность Общества за бухгалтерскую отчетность*

Руководство Общества несет ответственность за составление и достоверность данной бухгалтерской отчетности в соответствии с российскими правилами составления бухгалтерской отчетности и за систему внутреннего контроля, необходимую для составления бухгалтерской отчетности, не содержащей существенных искажений вследствие недобросовестных действий или ошибок.

### *Ответственность аудитора*

Наша ответственность заключается в выражении мнения о достоверности бухгалтерской отчетности во всех существенных отношениях на основе проведенного нами аудита. Мы проводили аудит в соответствии с федеральными стандартами аудиторской деятельности. Данные стандарты требуют соблюдения применимых этических норм, а также планирования и проведения аудита таким образом, чтобы получить достаточную уверенность в том, что бухгалтерская отчетность не содержит существенных искажений.

Аудит включал проведение аудиторских процедур, направленных на получение аудиторских доказательств, подтверждающих числовые показатели в бухгалтерской отчетности и раскрытие в ней информации. Выбор аудиторских процедур является предметом нашего суждения, которое основывается на оценке риска существенных искажений, допущенных вследствие недобросовестных действий или ошибок. В процессе оценки данного риска нами рассмотрена система внутреннего контроля, обеспечивающая составление и достоверность бухгалтерской отчетности, с целью выбора соответствующих аудиторских процедур, но не с целью выражения мнения об эффективности внутреннего контроля.

Аудит также включал оценку надлежащего характера применяемой учетной политики и обоснованности оценочных показателей, полученных руководством Общества, а также оценку представления бухгалтерской отчетности в целом.

Мы полагаем, что полученные в ходе аудита аудиторские доказательства дают достаточные основания для выражения мнения о достоверности бухгалтерской отчетности.

*Мнение*

По нашему мнению, прилагаемая к настоящему Аудиторскому заключению бухгалтерская отчетность Общества отражает достоверно во всех существенных отношениях его финансовое положение по состоянию на 31 декабря 2012 года, результаты его финансово-хозяйственной деятельности и движение денежных средств за 2012 год в соответствии с российскими правилами составления бухгалтерской отчетности.

Директор ЗАО «КПМГ»  
(доверенность от 03 октября 2011 года № 33/11)

28 марта 2013 года



Л.Р. Киселева



**Бухгалтерский баланс**  
на 31 декабря 20 12 г.


Организация ОАО "РУСАЛ Братск" Форма по ОКУД \_\_\_\_\_  
 Идентификационный номер налогоплательщика \_\_\_\_\_ Дата (число, месяц, год) \_\_\_\_\_  
 Вид экономической деятельности производство алюминия по ОКПО \_\_\_\_\_  
 Организация по ОКПО \_\_\_\_\_ ИНН \_\_\_\_\_  
 Организационно-правовая форма/форма собственности открытое акционерное общество / частная собственность по ОКВЭД \_\_\_\_\_  
 Единица измерения: тыс. руб. по ОКЕИ \_\_\_\_\_  
 Местонахождение (адрес) 665716, РФ, Иркутская область, г. Братск

Коды		
0710001		
31	12	2012
5785247		
3803100054		
27.42		
47	16	
384		

Пояснения	Наименование показателя	Код	На <u>31 декабря</u> 20 <u>12</u> г.	На 31 декабря 20 <u>11</u> г.	На 31 декабря 20 <u>10</u> г.
	<b>АКТИВ</b>				
	<b>I. ВНЕОБОРОТНЫЕ АКТИВЫ</b>				
ф5.1	Нематериальные активы	1110	19 801	24 181	28 147
	Результаты исследований и разработок	1120	3 744	7 746	10 346
	Нематериальные поисковые активы	1130	-	-	-
	Материальные поисковые активы	1140	-	-	-
ф5.2;пз2.2	Основные средства	1150	6 557 355	6 851 384	6 901 199
ф5.2.2	в том числе: Незавершенные капитальные вложения	1151	196 230	493 131	424 454
	Доходные вложения в материальные ценности	1160	-	-	-
ф5.3;пз2.3;3	Финансовые вложения	1170	30 363 044	33 931 445	24 977 305
пз2.7	Отложенные налоговые активы	1180	216 226	247 312	3 655
	Прочие внеоборотные активы	1190	29 173	143 410	5 475
	Итого по разделу I	1100	37 189 343	41 205 478	31 926 127
	<b>II. ОБОРОТНЫЕ АКТИВЫ</b>				
ф5.4;пз2.4	Запасы	1210	6 328 842	6 087 007	5 031 038
	Налог на добавленную стоимость по приобретенным ценностям	1220	1 555 271	1 255 630	1 176 089
ф5.5;пз3	Дебиторская задолженность	1230	10 624 950	5 006 954	7 880 792
ф5.3;пз2.3;3	Финансовые вложения (за исключением денежных эквивалентов)	1240	-	-	-
ф4;пз2.5	Денежные средства и денежные эквиваленты	1250	13 576	47 214	250 329
	Прочие оборотные активы	1260	279 580	237 260	66 004
	Итого по разделу II	1200	18 802 219	12 634 065	14 404 252
	<b>БАЛАНС</b>	1600	<b>55 991 562</b>	<b>53 839 543</b>	<b>46 330 379</b>

Пояснения	Наименование показателя	Код	На 31 декабря 20 12 г.	На 31 декабря 20 11 г.	На 31 декабря 20 10 г.
	<b>ПАССИВ</b>				
	<b>III. КАПИТАЛ И РЕЗЕРВЫ</b>				
ф3	Уставный капитал (складочный капитал, уставный фонд, вклады товарищей)	1310	1 101	1 101	1 101
	Собственные акции, выкупленные у акционеров	1320	( - )	( - )	( - )
ф3	Переоценка внеоборотных активов	1340	8 169 229	8 181 780	8 205 676
ф3	Добавочный капитал (без переоценки)	1350	1 977 705	1 977 704	1 977 704
ф3	Резервный капитал	1360	275	275	275
ф3	Нераспределенная прибыль (непокрытый убыток)	1370	3 209 070	1 805 350	20 024 289
	Итого по разделу III	1300	13 357 380	11 966 210	30 209 045
	<b>IV. ДОЛГОСРОЧНЫЕ ОБЯЗАТЕЛЬСТВА</b>				
пз2.6;3	Заемные средства	1410	31 214 908	35 252 070	10 057 352
пз2.7	Отложенные налоговые обязательства	1420	1 078 270	1 080 463	958 874
ф5.7;пз4	Оценочные обязательства	1430	865 865	1 122 856	699 246
	Прочие обязательства	1450	-	7 217	14 860
	Итого по разделу IV	1400	33 159 043	37 462 606	11 730 332
	<b>V. КРАТКОСРОЧНЫЕ ОБЯЗАТЕЛЬСТВА</b>				
пз2.6;3	Заемные средства	1510	4 651 636	1 296 703	2 689 562
ф5.5;пз3	Кредиторская задолженность	1520	4 039 204	2 456 090	1 307 026
	Доходы будущих периодов	1530	-	-	-
ф5.7;пз4	Оценочные обязательства	1540	416 554	295 197	157 145
	Прочие обязательства	1550	367 745	362 737	237 269
	Итого по разделу V	1500	9 475 139	4 410 727	4 391 002
	<b>БАЛАНС</b>	1700	<b>55 991 562</b>	<b>53 839 543</b>	<b>46 330 379</b>

Руководитель  Волвенкин А.Ю.  
(подпись) (расшифровка подписи)

Главный бухгалтер  Иванова И.Ю.  
(подпись) (расшифровка подписи)

В лице Менеджера отдела отчетности Общего центра обслуживания г. Красноярск ООО "РЦУ" на основании доверенности № РЦУ-ДВ-13-0022 от 01.02.2013

" 28 " марта 20 13 г.



**Отчет о финансовых результатах**  
за 2012 г.

Организация: ОАО "РУСАЛ Братск"  
Идентификационный номер налогоплательщика \_\_\_\_\_  
Вид экономической деятельности: производство алюминия  
Организационно-правовая форма/форма собственности: открытое акционерное общество/ частная собственность  
Единица измерения: тыс. руб.

Форма по ОКУД \_\_\_\_\_  
Дата (число, месяц, год) \_\_\_\_\_  
по ОКПО \_\_\_\_\_  
ИНН \_\_\_\_\_  
по ОКВЭД \_\_\_\_\_  
по ОКОПФ/ОКФС \_\_\_\_\_  
по ОКЕИ \_\_\_\_\_

Коды		
0710002		
31	12	2012
5785247		
3803100054		
27.42		
47	16	
384		

Пояснения	Наименование показателя	Код	За <u>12</u> месяцев 20 <u>12</u> г.	За <u>12</u> месяцев 20 <u>11</u> г.
пз2.8;3	Выручка	2110	37 693 427	35 833 047
пз2.9;3	Себестоимость продаж	2120	( 33 563 292 )	( 30 239 031 )
	Валовая прибыль (убыток)	2100	4 130 135	5 594 016
пз2.9	Коммерческие расходы	2210	( 347 709 )	( 350 743 )
пз2.9	Управленческие расходы	2220	( 1 811 242 )	( 1 706 804 )
	Прибыль (убыток) от продаж	2200	1 971 184	3 536 469
пз3	Доходы от участия в других организациях	2310	68	-
пз3	Проценты к получению	2320	2 650 423	3 346 440
пз3	Проценты к уплате	2330	( 2 990 919 )	( 2 785 010 )
	Прочие доходы	2340	475 122	338 761
	Прочие расходы	2350	( 266 475 )	( 1 433 884 )
	Прибыль (убыток) до налогообложения	2300	1 839 403	3 002 776
пз2.7	Текущий налог на прибыль	2410	( 416 445 )	( 789 832 )
пз2.7	в т.ч. постоянные налоговые обязательства (активы)	2421	( 80 351 )	78 160
пз2.7	Изменение отложенных налоговых обязательств	2430	2 193	( 121 589 )
пз2.7	Изменение отложенных налоговых активов	2450	( 31 085 )	243 657
пз2.7	Прочее	2460	( 2 896 )	145 688
	Чистая прибыль (убыток)	2400	1 391 170	2 480 700
	<b>СПРАВОЧНО</b>			
	Результат от переоценки внеоборотных активов, не включаемый в чистую прибыль (убыток) периода	2510	-	-
	Результат от прочих операций, не включаемый в чистую прибыль (убыток) периода	2520	-	-
	Совокупный финансовый результат периода	2500	1 391 170	2 480 700
	Базовая прибыль (убыток) на акцию	2900	0,253	0,451
	Разводненная прибыль (убыток) на акцию	2910		

Руководитель Волвенкин А.Ю.  
(подпись) (расшифровка подписи)

Главный бухгалтер Иванова И.Ю.  
(подпись) (расшифровка подписи)

В лице Менеджера отдела отчетности Общего центра обслуживания г. Красноярск ООО "РЦУ" на основании доверенности № РЦУ-ДВ-13-0022 от 01.02.2013

" 28 " марта 20 13 г.

# Отчет об изменениях капитала за 20 12 г.

Организация	ОАО "РУСАЛ Братск"	Форма по ОКУД	Коды
Идентификационный номер налогоплательщика		Дата (число, месяц, год)	0710003
Вид экономической деятельности	производство алюминия	по ОКПО	31 12 2012
Организационно-правовая форма/форма собственности	по ОКВЭД	ИНН	5785247
открытое акционерное общество/ частная собственность	по ОКОПФ/ОКФС		3803100054
Единица измерения: тыс. руб.	по ОКЕИ		27.42
			47 16
			384

## 1. Движение капитала

Наименование показателя	Код	Уставный капитал	Собственные акции, выкупленные у акционеров	Добавочный капитал	Резервный капитал	Нераспределенная прибыль (непокрытый убыток)	Итого
Величина капитала на 31 декабря 2010 г.	3100	1 101	( - )	10 183 380	275	20 024 289	30 209 045
За 20 11 г.							
Увеличение капитала - всего:	3210	-	-	-	-	2 480 700	2 480 700
в том числе:							
чистая прибыль	3211	x	x	x	x	2 480 700	2 480 700
переоценка имущества	3212	x	x	-	x	-	-
доходы, относящиеся непосредственно на увеличение капитала	3213	x	x	-	x	-	-
дополнительный выпуск акций	3214	-	-	-	x	x	-
увеличение номинальной стоимости акций	3215	-	-	-	x	x	-
реорганизация юридического лица	3216	-	-	-	-	-	-




Наименование показателя	Код	Уставный капитал	Собственные акции, выкупленные у акционеров	Добавочный капитал	Резервный капитал	Нераспределенная прибыль (непокрытый убыток)	Итого
Уменьшение капитала - всего:	3220	( - )	-	( - )	( - )	( 20 723 535 )	( 20 723 535 )
в том числе:							
убыток	3221	x	x	x	x	( - )	( - )
переоценка имущества	3222	x	x	( - )	x	( - )	( - )
расходы, относящиеся непосредственно на уменьшение капитала	3223	x	x	( - )	x	( - )	( - )
уменьшение номинальной стоимости акций	3224	( - )	-	-	x	( - )	( - )
уменьшение количества акций	3225	( - )	-	-	x	( - )	( - )
реорганизация юридического лица	3226	-	-	-	-	( - )	( - )
дивиденды	3227	x	x	x	x	( 20 723 535 )	( 20 723 535 )
Изменение добавочного капитала	3230	x	x	( 23 896 )	-	23 896	x
Изменение резервного капитала	3240	x	x	x	-	-	x
Величина капитала на 31 декабря 20 11 г.	3200	1 101	( - )	10 159 484	275	1 805 350	11 966 210
За 20 12 г.							
Увеличение капитала - всего:	3310	-	-	-	-	1 391 170	1 391 170
в том числе:							
чистая прибыль	3311	x	x	x	x	1 391 170	1 391 170
переоценка имущества	3312	x	x	-	x	-	-
доходы, относящиеся непосредственно на увеличение капитала	3313	x	x	-	x	-	-
дополнительный выпуск акций	3314	-	-	-	x	x	-
увеличение номинальной стоимости акций	3315	-	-	-	x	x	-
реорганизация юридического лица	3316	-	-	-	-	-	-
Уменьшение капитала - всего:	3320	( - )	-	( - )	( - )	( - )	( - )
в том числе:							
убыток	3321	x	x	x	x	( - )	( - )
переоценка имущества	3322	x	x	( - )	x	( - )	( - )
расходы, относящиеся непосредственно на уменьшение капитала	3323	x	x	( - )	x	( - )	( - )
уменьшение номинальной стоимости акций	3324	( - )	-	-	x	( - )	( - )
уменьшение количества акций	3325	( - )	-	-	x	( - )	( - )
реорганизация юридического лица	3326	-	-	-	-	( - )	( - )
дивиденды	3327	x	x	x	x	( - )	( - )
Изменение добавочного капитала	3330	x	x	( 12 550 )	-	12 550	x
Изменение резервного капитала	3340	x	x	x	-	-	x
Величина капитала на 31 декабря 20 12 г.	3300	1 101	( 0 )	10 146 934	275	3 209 070	13 357 380


2. Корректировки в связи с изменением учетной политики и исправлением ошибок

Наименование показателя	Код	На 31 декабря 20 11 г.	Изменения капитала за 20 12 г.		На 31 декабря 20 12 г.
			за счет чистой прибыли (убытка)	за счет иных факторов	
<b>Капитал - всего</b> до корректировок корректировка в связи с: изменением учетной политики исправлением ошибок после корректировок	3400	-	-	-	-
	3410	-	-	-	-
	3420	-	-	-	-
	3500	-	-	-	-
в том числе: нераспределенная прибыль (непокрытый убыток): до корректировок корректировка в связи с: изменением учетной политики исправлением ошибок после корректировок	3401	-	-	-	-
	3411	-	-	-	-
	3421	-	-	-	-
	3501	-	-	-	-
Другие статьи капитала, по которым (по статьям) до корректировок корректировка в связи с: изменением учетной политики исправлением ошибок после корректировок	3402	-	-	-	-
	3412	-	-	-	-
	3422	-	-	-	-
	3502	-	-	-	-

### 3. Чистые активы

Наименование показателя	Код	На 31 декабря 20 12 г.	На 31 декабря 20 11 г.	На 31 декабря 20 10 г.
Чистые активы	3600	13 357 380	11 966 210	30 209 045

Руководитель  Волвенкин А.Ю.  
 (подпись) (расшифровка подписи)

Главный бухгалтер  Иванова И.Ю.  
 (подпись) (расшифровка подписи)

В лице Менеджера отдела отчетности Общего центра обслуживания г. Красноярск ООО "РЦУ" на основании доверенности № РЦУ-ДВ-13-0022 от 01.02.2013

" 28 " марта 20 13 г.



## Отчет о движении денежных средств

за 2012 г.

Организация **ОАО "РУСАЛ Братск"**

Идентификационный номер налогоплательщика

Вид экономической

деятельности

производство алюминия

Организационно-правовая форма / форма собственности

открытое акционерное общество/ частная собственность

Единица измерения: тыс. руб.

Форма по ОКУД

Дата (число, месяц, год)

по ОКПО

ИНН

по ОКВЭД

по ОКОПФ/ОКФС

по ОКЕИ

Коды

0710004

31 12 2012

5785247

3803100054

27.42

47 16

384

Наименование показателя	Код	За 12 месяцев 20 12 г.	За 12 месяцев 20 11 г.
<b>Денежные потоки от текущих операций</b>			
<b>Поступления — всего</b>	<b>4110</b>	<b>39 176 824</b>	<b>46 301 429</b>
в том числе:			
от продажи продукции, товаров, работ и услуг	4111	36 017 464	43 518 061
арендных платежей, лицензионных платежей, роялти, комиссионных и иных аналогичных платежей	4112	83 324	91 998
от перепродажи финансовых вложений	4113	-	-
прочие поступления	4119	3 076 036	2 691 370
<b>Платежи — всего</b>	<b>4120</b>	<b>(43 685 035)</b>	<b>(41 273 621)</b>
в том числе:			
поставщикам (подрядчикам) за сырье, материалы, работы, услуги	4121	(36 732 053)	(34 676 216)
в связи с оплатой труда работников	4122	(2 201 278)	(2 048 192)
процентов по долговым обязательствам	4123	(2 980 485)	(2 057 464)
налога на прибыль организаций	4124	(429 616)	(798 458)
прочие платежи	4129	(1 341 603)	(1 693 291)
<b>Сальдо денежных потоков от текущих операций</b>	<b>4100</b>	<b>(4 508 211)</b>	<b>5 027 808</b>
<b>Денежные потоки от инвестиционных операций</b>			
<b>Поступления — всего</b>	<b>4210</b>	<b>19 702 453</b>	<b>61 798 848</b>
в том числе:			
от продажи внеоборотных активов (кроме финансовых вложений)	4211	8 255	11 464
от продажи акций других организаций (долей участия)	4212	-	-
от возврата предоставленных займов, от продажи долговых ценных бумаг (прав требования денежных средств к другим лицам)	4213	17 719 933	59 528 059
дивидендов, процентов по долговым финансовым вложениям и аналогичных поступлений от долевого участия в других организациях	4214	1 974 265	2 259 325
прочие поступления	4219	-	-
<b>Платежи — всего</b>	<b>4220</b>	<b>(14 484 423)</b>	<b>(69 074 284)</b>
в том числе:			
в связи с приобретением, созданием, модернизацией, реконструкцией и подготовкой к использованию внеоборотных активов	4221	(332 958)	(591 145)
в связи с приобретением акций других организаций (долей участия)	4222	-	-
в связи с приобретением долговых ценных бумаг (прав требования денежных средств к другим лицам), предоставление займов другим лицам	4223	(14 151 465)	(68 483 139)
процентов по долговым обязательствам, включаемым в стоимость инвестиционного актива	4224	-	-
прочие платежи	4229	-	-
<b>Сальдо денежных потоков от инвестиционных операций</b>	<b>4200</b>	<b>5 218 030</b>	<b>(7 275 436)</b>

Наименование показателя	Код	За 12 месяцев			За 12 месяцев		
		20	12	г.	20	11	г.
<b>Денежные потоки от финансовых операций</b>							
<b>Поступления — всего</b>	<b>4310</b>	<b>608 281</b>			<b>32 056 757</b>		
в том числе:							
получение кредитов и займов	4311	605 304			2 062 457		
денежных вкладов собственников (участников)	4312	-			-		
от выпуска акций, увеличения долей участия	4313	-			-		
от выпуска облигаций, векселей и других долговых ценных бумаг и др.)	4314	-			29 994 300		
прочие поступления	4319	2 977			-		
<b>Платежи — всего</b>	<b>4320</b>	<b>(1 258 346)</b>			<b>(29 973 968)</b>		
в том числе:							
собственникам (участникам) в связи с выкупом у них акций (долей участия) организации или их выходом из состава участников	4321	-			-		
на уплату дивидендов и иных платежей по распределению прибыли в пользу собственников (участников)	4322	-			(20 723 535)		
в связи с погашением (выкупом) векселей и других долговых ценных бумаг, возврат кредитов и займов	4323	(1 258 346)			(9 250 433)		
прочие платежи	4329	-			-		
<b>Сальдо денежных потоков от финансовых операций</b>	<b>4300</b>	<b>(650 065)</b>			<b>2 082 789</b>		
<b>Сальдо денежных потоков за отчетный период</b>	<b>4400</b>	<b>59 754</b>			<b>(164 839)</b>		
<b>Остаток денежных средств и денежных эквивалентов на начало отчетного периода</b>	<b>4450</b>	<b>47 214</b>			<b>250 329</b>		
<b>Остаток денежных средств и денежных эквивалентов на конец отчетного периода</b>	<b>4500</b>	<b>13 576</b>			<b>47 214</b>		
Величина влияния изменений курса иностранной валюты по отношению к рублю	4490	(93 392)			(38 276)		

Руководитель

(подпись)

Волвенкин А.Ю.

(расшифровка подписи)

Главный бухгалтер

(подпись)

Иванова И.Ю.

(расшифровка подписи)

В лице Менеджера отдела отчетности Общего центра обслуживания г. Красноярск ООО "РЦУ" на основании доверенности № РЦУ-ДВ-13-0022 от 01.02.2013

« 28 » марта 20 13 г.

Организация	ОАО "РУСАЛ Братск"	
Идентификационный номер налогоплательщика		
Вид экономической деятельности	производство алюминия	
Организационно-правовая форма/форма собственности	открытое акционерное общество/частная собственность	
Единица измерения: тыс. руб.		
Форма по ОКУД	0710005	
Дата (число, месяц, год)	31	12 2012
по ОКПО	5 785 247	
ИНН	3 803 100 054	
по ОКВЭД	27.42	
по ОКОПФ/ОКФС	47	16
по ОКЕИ	384	

1. Нематериальные активы и расходы на научно-исследовательские, опытно-конструкторские и технологические работы (НИОКР)

1.1. Нематериальные активы и расходы на научно-исследовательские, опытно-конструкторские

Наименование показателя	Период	На начало года		Изменения за период						На конец периода	
		первоначальная стоимость	накопленная амортизация	поступило	выбыло объектов	накопленная амортизация	начислено амортизации	первоначальная стоимость	первоначальная стоимость	первоначальная стоимость	накопленная амортизация
Нематериальные активы - всего, в том числе:	за 20 <u>12</u> г.	93 007	( 68 826 )	989	( 6 789 )	6 786	( 5 366 )	-	-	87 207	( 67 406 )
	Исключительные права патентообладателя на изобретения, промышленные образцы, полезные модели.	101	( 101 )	-	( - )	-	( - )	-	-	101	( 101 )
	Права на товарные знаки и товарные марки	1	( 1 )	-	( - )	-	( - )	-	-	1	( 1 )
	Права на пользование программами	61 477	( 57 120 )	989	( 6 206 )	6 203	( 1 764 )	-	-	56 260	( 52 681 )
	Прочие нематериальные активы	31 428	( 11 604 )	0	( 583 )	583	( 3 602 )	-	-	30 845	( 14 623 )
	за 20 <u>11</u> г.	91 569	( 63 422 )	1 438	( 0 )	0	( 5 404 )	-	-	93 007	( 68 826 )
	Исключительные права патентообладателя на изобретения, промышленные образцы, полезные модели.	101	( 101 )	-	( 0 )	0	( - )	-	-	101	( 101 )
	Права на товарные знаки и товарные марки	1	( 1 )	-	( 0 )	0	( - )	-	-	1	( 1 )
	Права на пользование программами	60 080	( 55 311 )	1 397	( 0 )	0	( 1 809 )	-	-	61 477	( 57 120 )
	Прочие нематериальные активы	31 387	( 8 009 )	41	( 0 )	0	( 3 595 )	-	-	31 428	( 11 604 )



1.2. Нематериальные активы, с полностью погашенной стоимостью

Наименование показателя	На 31 декабря 20 12 г.	На 31 декабря 20 11 г.	На 31 декабря 20 12 г.
Всего			
в том числе:			
Исключительные права патентообладателя на изобретения, промышленные образцы, полезные модели	46 138	52 074	50 000
Права на товарные знаки и товарные марки	101	101	101
Права на пользование программами	1	1	1
Прочие нематериальные активы	45 934	51 287	49 261
	102	685	637

1.3. Наличие и движение результатов НИОКР

Наименование показателя	Период	На начало года			Изменения за период			На конец периода		
		первоначальная стоимость	часть стоимости, списанная на расходы	поступило	выбыло объектов	первоначальная стоимость	часть стоимости, списанная на расходы	первоначальная стоимость	часть стоимости, списанная на расходы	часть стоимости, списанная на расходы
НИОКР - всего	за 20 12 г.	84 888	( 77 142 )	0	( - )	-	( 4 002 )	84 888	( 81 144 )	
	за 20 11 г.	83 837	( 73 491 )	1 051	( - )	-	( 3 651 )	84 888	( 77 142 )	

1.4. Незаконченные и неоформленные НИОКР и незаконченные операции по приобретению нематериальных активов

Наименование показателя	Период	На начало года	Изменения за период		На конец периода
			затраты за период	списано	
Затраты по незаконченным исследованиям и разработкам - всего, в том числе:	за 20 12 г.	21 341	( - )	( 21 341 )	( - )
Разработка технологии производства плоских сплитов упаковочного качества		8 442	( - )	( 8 442 )	( - )
Опытный образец машины раздачи глинозема (МРТ) на базе универсального унифицированного модуля		5 000	( - )	( 5 000 )	( - )
Разработка технологии производства углеродсодержащего концентрата из лежалых отходов шламовых полей		7 899	( - )	( 7 899 )	( - )
	за 20 11 г.	2 085	20 307	( - )	( 1 051 )
Разработка технологии производства плоских сплитов упаковочного качества		2 085	6 357	( - )	( - )
Опытный образец машины раздачи глинозема (МРТ) на базе универсального унифицированного модуля		-	5 000	( - )	( - )
Шкаф управления электролизером		-	1 051	( - )	( 1 051 )
Разработка технологии производства углеродсодержащего концентрата из лежалых отходов шламовых полей		-	7 899	( - )	( - )

## 2. Основные средства

## 2.1. Наличие и движение основных средств

Наименование показателя	Период	На начало года		поступило	Изменения за период				На конец периода	
		первоначальная стоимость	накопленная амортизация		выбыло объектов	начислено амортизации	переоценка	первоначальная стоимость	первоначальная стоимость	накопленная амортизация
					первоначальная стоимость	накопленная амортизация	первоначальная стоимость	накопленная амортизация		
<b>Основные средства (без учета доходных вложений в материальные ценности) - всего, В том числе:</b>	за 20 12 г.	21 617 546	( 15 035 595 )	513 191	( 139 444 )	124 017	( 496 210 )	-	21 991 293	( 15 407 788 )
Земельные участки и объекты природопользования		67 271	( - )	-	( 0 )	-	( - )	-	67 271	( - )
Здания		7 254 395	( 3 145 249 )	31 257	( 7 438 )	4 914	( 84 257 )	-	7 278 214	( 3 224 592 )
Соружения (передаточные устройства)		3 505 446	( 2 866 163 )	6 599	( 86 )	25	( 65 995 )	-	3 511 959	( 2 932 133 )
Сооружения прочие		1 405 506	( 1 145 008 )	68 677	( 3 414 )	3 345	( 32 836 )	-	1 470 769	( 1 174 499 )
Машины и оборудование прочие		8 921 648	( 7 576 240 )	399 278	( 113 554 )	111 611	( 283 756 )	-	9 207 372	( 7 748 385 )
Транспортные средства		391 211	( 247 533 )	6 407	( 11 513 )	1 897	( 25 131 )	-	386 105	( 270 767 )
Инструмент и сменное оборудование		179	( 131 )	-	( 29 )	4	( 14 )	-	150	( 141 )
Хозяйственный инвентарь сроком полезного использования более 12 месяцев		64 698	( 53 181 )	973	( 2 552 )	2 221	( 3 634 )	-	63 119	( 54 594 )
Прочие основные средства		7 192	( 2 090 )	-	( 858 )	0	( 587 )	-	6 334	( 2 677 )

Наименование показателя	Период	На начало года		Изменения за период						На конец периода		форма 07/10005 с.4
		первоначальная стоимость	накопленная амортизация	поступило	выбыло объектов		начислено амортизации	переоценка		первоначальная стоимость	накопленная амортизация	
					первоначальная стоимость	накопленная амортизация		первоначальная стоимость	накопленная амортизация			
	за 20 11 г.	21 356 210	( 14 658 866 )	342 720	( 81 384 )	73 743	( 450 472 )	-	-	21 617 546	( 15 035 595 )	
Земельные участки и объекты природопользования		67 960	( - )	-	( 689 )	-	( - )	-	-	67 271	( - )	
Здания		7 185 743	( 3 064 564 )	77 069	( 8 417 )	3 728	( 84 413 )	-	-	7 254 395	( 3 145 249 )	
Сооружения (передаточные устройства)		3 505 446	( 2 801 102 )	-	( 0 )	-	( 65 061 )	-	-	3 505 446	( 2 866 163 )	
Сооружения прочие		1 405 650	( 1 119 000 )	4 175	( 4 319 )	4 056	( 30 064 )	-	-	1 405 506	( 1 145 008 )	
Машины и оборудование прочие		8 768 931	( 7 388 394 )	209 435	( 56 718 )	55 331	( 243 177 )	-	-	8 921 648	( 7 576 240 )	
Транспортные средства		351 188	( 233 933 )	49 429	( 9 406 )	8 857	( 22 457 )	-	-	391 211	( 247 533 )	
Инструмент и сменное оборудование		179	( 117 )	-	( - )	-	( 14 )	-	-	179	( 131 )	
Хозяйственный инвентарь сроком полезного использования более 12 месяцев		64 762	( 49 777 )	1 755	( 1 819 )	1 755	( 5 159 )	-	-	64 698	( 53 181 )	
Прочие основные средства		6 351	( 1 979 )	857	( 16 )	16	( 127 )	-	-	7 192	( 2 090 )	



2.2. Незавершенные капитальные вложения

Наименование показателя	Период	На начало года	Изменения за период			На конец периода
			затраты за период	списано	принято к учету в качестве основных средств или увеличена стоимость	
Незавершенное строительство и незаконченные операции по приобретению, модернизации и т.п. основных средств - всего в том числе:	за 20 12 г.	718 166	353 797	( 49 637 )	( 565 945 )	456 381
Оборудование к установке (сч. 07)		74 725	46 560	( 47 297 )	( - )	73 988
Приобретение нематериальных активов		81	908	( - )	( 989 )	-
Приобретение отдельных объектов основных средств		-	121 389	( 62 )	( 121 327 )	-
Строительство объектов основных средств		643 344	183 348	( 670 )	( 443 629 )	382 393
Материалы для капитальных вложений		16	1 592	( 1 608 )	( - )	-
	за 20 11 г.	639 149	488 587	( 65 415 )	( 344 155 )	718 166
Оборудование к установке (сч. 07)		82 968	41 317	( 49 560 )	( - )	74 725
Приобретение нематериальных активов		632	887	( - )	( 1 438 )	81
Приобретение отдельных объектов основных средств		-	121 389	( 62 )	( 121 327 )	-
Строительство объектов основных средств		552 793	312 978	( 1 037 )	( 221 390 )	643 344
Материалы для капитальных вложений		2 756	12 016	( 14 756 )	( - )	16

2.3. Изменение стоимости основных средств в результате достройки, дооборудования, реконструкции и частичной ликвидации

Наименование показателя	За 20 12 г.	За 20 11 г.
Увеличение стоимости объектов основных средств в результате достройки, дооборудования, реконструкции - всего, в том числе:		160 541
Здания	107 034	77 069
Сооружения прочие	31 257	2 552
Машины и оборудование прочие	24 329	73 830
Транспортные средства	51 448	7 090
Уменьшение стоимости объектов основных средств в результате частичной ликвидации - всего:	-	-
В том числе:	( - )	( 1 813 )
Сооружения прочие	( - )	( 1 813 )

# 2.4. Иное использование основных средств

Наименование показателя	На 31 декабря 20 12 г.	На 31 декабря 20 11 г.	На 31 декабря 20 10 г.
Переданные в аренду основные средства, числящиеся на балансе	938 311	966 803	829 404
Полученные в аренду основные средства, числящиеся за балансом	2 206 028	2 070 100	2 389 892
Объекты недвижимости, принятые в эксплуатацию и фактически используемые, находящиеся в процессе государственной регистрации	1 335	1 335	1 335
Основные средства, переведенные на консервацию	317 000	303 313	307 476
Объекты переданные в залог	-	-	733 889

## 3. Наличие финансовых вложений

Наименование показателя	На 31 декабря 20 12 г.		На 31 декабря 20 11 г.		На 31 декабря 20 10 г.	
	учтенная по условиям договора	величина резерва по сомнительным долгам	учтенная по условиям договора	величина резерва по сомнительным долгам	учтенная по условиям договора	накопленная корректировка
<b>Долгосрочная - всего</b>	<b>30 366 633</b>	<b>( 3 589 )</b>	<b>33 935 035</b>	<b>( 3 590 )</b>	<b>24 979 955</b>	<b>( 2 650 )</b>
в том числе:						
Инвестиции в дочерние и зависимые общества	23 287	( 3 589 )	23 219	( 3 590 )	23 219	( 2 650 )
Предоставленные займы	30 343 346	( - )	33 911 816	( - )	24 956 736	( - )
<b>Краткосрочная - всего</b>	<b>-</b>	<b>( - )</b>	<b>-</b>	<b>( - )</b>	<b>-</b>	<b>( - )</b>
в том числе:						
Предоставленные займы	-	( - )	-	( - )	-	( - )
<b>Итого</b>	<b>30 366 633</b>	<b>( 3 589 )</b>	<b>33 935 035</b>	<b>( 3 590 )</b>	<b>24 979 955</b>	<b>( 2 650 )</b>

4. Наличие запасов

Наименование показателя	На 31 декабря 20 12 г.		На 31 декабря 20 11 г.		На 31 декабря 20 10 г.	
	учтенная по условиям договора	величина резерва по сомнительным долгам	учтенная по условиям договора	величина резерва по сомнительным долгам	учтенная по условиям договора	величина резерва по сомнительным долгам
<b>Запасы - всего</b>	<b>6 329 056</b>	<b>( 214 )</b>	<b>6 087 421</b>	<b>( 414 )</b>	<b>5 031 337</b>	<b>( 299 )</b>
в том числе:						
Сырье, материалы	1 339 165	( 214 )	1 143 251	( 414 )	1 069 285	( 299 )
Затраты в незавершенном производстве	4 969 454	( - )	4 914 599	( - )	3 905 227	( - )
Готовая продукция	18 061	( - )	3 609	( - )	19 617	( - )
Товары	2 282	( - )	8 929	( - )	3 587	( - )
Товары отгруженные	72	( - )	16 903	( - )	32 469	( - )
Прочие запасы	22	( - )	130	( - )	1 152	( - )

5. Дебиторская и кредиторская задолженность

5.1. Наличие дебиторской задолженности

Наименование показателя	На 31 декабря 20 12 г.		На 31 декабря 20 11 г.		На 31 декабря 20 10 г.	
	учтенная по условиям договора	величина резерва по сомнительным долгам	учтенная по условиям договора	величина резерва по сомнительным долгам	учтенная по условиям договора	величина резерва по сомнительным долгам
<b>Долгосрочная дебиторская задолженность, всего</b>	<b>290</b>	<b>( - )</b>	<b>511</b>	<b>( - )</b>	<b>876</b>	<b>( - )</b>
в том числе:						
Прочие дебиторы	290	( - )	511	( - )	876	( - )
<b>Краткосрочная дебиторская задолженность, всего</b>	<b>10 657 124</b>	<b>( 32 464 )</b>	<b>5 037 032</b>	<b>( 30 589 )</b>	<b>7 882 611</b>	<b>( 2 651 )</b>
в том числе:						
Покупатели и заказчики	7 117 761	( 619 )	1 994 638	( 667 )	5 765 989	( - )
Авансы выданные	1 396 013	( 19 )	1 597 499	( 12 797 )	1 762 922	( 16 )
Прочие дебиторы	2 143 350	( 31 826 )	1 444 895	( 17 125 )	353 700	( 2 635 )
в том числе:						
Проценты, полученные от финансовых вложений	2 023 682	( - )	1 388 189	( - )	304 055	( - )
<b>Итого</b>	<b>10 657 414</b>	<b>( 32 464 )</b>	<b>5 037 543</b>	<b>( 30 589 )</b>	<b>7 883 487</b>	<b>( 2 651 )</b>



### 5.2. Просроченная дебиторская задолженность

Наименование показателя	На 31 декабря 20 12 г.		На 31 декабря 20 11 г.		На 31 декабря 20 10 г.	
	учтенная по условиям договора	балансовая стоимость	учтенная по условиям договора	балансовая стоимость	учтенная по условиям договора	балансовая стоимость
<b>Всего</b>	<b>34 280</b>	<b>1 816</b>	<b>213 287</b>	<b>182 698</b>	<b>1 547 595</b>	<b>1 544 919</b>
в том числе:						
Покупатели и заказчики	637	18	183 023	182 356	4 797	4 799
Авансы выданные	19	-	13 110	313	1 530 598	1 530 571
Прочие дебиторы	33 624	1 798	17 154	29	12 200	9 549

### 5.3. Наличие кредиторской задолженности

Наименование показателя	На 31 декабря 20 12 г.		На 31 декабря 20 11 г.		На 31 декабря 20 10 г.	
	учтенная по условиям договора	балансовая стоимость	учтенная по условиям договора	балансовая стоимость	учтенная по условиям договора	балансовая стоимость
<b>Краткосрочная задолженность, всего</b>	<b>4 039 203</b>		<b>2 456 090</b>		<b>1 307 026</b>	
в том числе:						
Поставщики и подрядчики	2 172 408		1 532 729		789 647	
Задолженность перед персоналом	76 550		63 685		63 066	
Задолженность по налогам и сборам	103 154		112 450		414 173	
Авансы полученные	1 600 904		712 336		7 541	
Прочие кредиторы	86 187		34 890		32 599	

### 5.4. Просроченная кредиторская задолженность

Наименование показателя	На 31 декабря 20 12 г.		На 31 декабря 20 11 г.		На 31 декабря 20 10 г.	
	учтенная по условиям договора	балансовая стоимость	учтенная по условиям договора	балансовая стоимость	учтенная по условиям договора	балансовая стоимость
<b>Всего</b>	<b>70 555</b>		<b>112 410</b>		<b>76 482</b>	
в том числе:						
Поставщики и подрядчики	10 095		103 269		67 135	
Авансы полученные	59 723		8 788		7 542	
Прочие кредиторы	737		353		1 805	

## 6. Затраты на производство

Наименование показателя	3а 20 12 г.	3а 20 11 г.
Материальные затраты	12 811 445	9 458 532
Расходы на оплату труда	2 205 488	2 039 392
Отчисления на социальные нужды	640 939	630 300
Амортизация	499 856	458 398
Прочие затраты	20 244 171	21 624 314
Итого по элементам	36 401 899	34 210 936
Материалы собственного изготовления	(608 911)	(906 404)
Изменение остатков (прирост [-], уменьшение [+]):	(52 368)	(976 774)
незавершенного производства, готовой продукции и товаров отгруженных.		
Итого расходы по обычным видам деятельности	35 740 620	32 327 758

## 7. Оценочные обязательства

Наименование показателя	Остаток на начало года	Начислено	Использовано	Восстановлено	Остаток на конец периода
<b>Оценочные обязательства - всего</b>	<b>1 418 053</b>	<b>479 187</b>	<b>( 614 339 )</b>	<b>( 481 )</b>	<b>1 282 420</b>
в том числе:					
по рекультивации	127 383	8 991	( - )	( 481 )	135 893
прочие обязательства (аудиторские услуги)	0	2 560	( - )	( - )	2 560
по переселению пос. Чекановский	1 090 942		( 164 598 )	( - )	926 344
под отпуска	199 728	467 636	( 449 741 )	( - )	217 623

## 8. Обеспечения обязательств

Наименование показателя	На 31 декабря 20 12 г.	На 31 декабря 20 11 г.	На 31 декабря 20 10 г.
Полученные - всего	315	568	1 019
Выданные - всего:	174 992 008	210 633 598	278 565 123
в том числе:			
поручительства	174 992 008	210 633 598	277 621 381
имущество, переданное в залог	-	-	943 742

Руководитель  (подпись) Волвенкин А.Ю. (расшифровка подписи)

Главный бухгалтер

 (подпись) Иванова И.Ю. (расшифровка подписи)

В лице Менеджера отдела отчетности Общего центра обслуживания г. Красноярск ООО "РЦУ" на основании доверенности № РЦУ-ДВ-13-0022 от 01.02.2013