

Приложение
к Приказу Минфина РФ
от 22.07.2003 № 67н

БУХГАЛТЕРСКИЙ БАЛАНС

на 31 декабря 2009 г.

Форма № 1 по ОКУД
Дата (год, месяц, число)

Организация ОАО "Уссурийский бальзам" по ОКПО
Идентификационный номер налогоплательщика ИНН
Вид деятельности Производство дистиллированных алкогольных напитков по ОКВЭД
Организационно-правовая форма/форма собственности Открытое акционерное общество по ОКОПФ/ОКФС
Единица измерения: тыс. руб. по ОКЕИ
Местонахождение (адрес) 692519 Приморский край, г. Уссурийск, ул. Краснознаменная, 49

КОДЫ		
0710001		
2010	03	01
00337857		
2511003566		
15.91		
47	16	
384/385		

Дата утверждения
Дата отправки (принятия)

АКТИВ	Код показателя	На начало отчетного года	На конец отчетного периода
1	2	3	4
I. ВНЕОБОРОТНЫЕ АКТИВЫ			
Нематериальные активы	110	1 063	357
Основные средства	120	199 742	198 972
Незавершенное строительство	130	34 593	20 401
Доходные вложения в материальные ценности	135	-	-
Долгосрочные финансовые вложения	140	157 128	401 475
Отложенные налоговые активы	145	-	-
Прочие внеоборотные активы	150	-	-
ИТОГО по разделу I	190	392 526	621 205
II. ОБОРОТНЫЕ АКТИВЫ			
Запасы	210	217 042	314 791
в том числе:			
сырье, материалы и другие аналогичные ценности	211	109 158	144 028
животные на выращивании и откорме	212		
затраты в незавершенном производстве	213	14 246	13 158
готовая продукция и товары для перепродажи	214	88 615	153 091
товары отгруженные	215	-	
расходы будущих периодов	216	5 023	4 514
прочие запасы и затраты	217	-	
Налог на добавленную стоимость по приобретенным ценностям	220	53 599	63 674
Дебиторская задолженность (платежи по которой ожидаются более чем через 12 месяцев после отчетной даты)	230	-	
в том числе покупатели и заказчики	231	-	
Дебиторская задолженность (платежи по которой ожидаются в течение 12 месяцев после отчетной даты)	240	611 301	498 384
в том числе покупатели и заказчики	241	292 330	401 179
Краткосрочные финансовые вложения	250	255 050	
Денежные средства	260	99 077	46 898
Прочие оборотные активы	270	-	
ИТОГО по разделу II	290	1 236 069	923 747
БАЛАНС	300	1 628 595	1 544 952

Форма 071

ПАССИВ	Код показателя	На начало отчетного года	На конец отчетного периода
1	2	3	4
III. КАПИТАЛ И РЕЗЕРВЫ			
Уставный капитал	410	55 300	55 300

Собственные акции, выкупленные у акционеров	411	(-)	(-)
Добавочный капитал	420	23 852	23 852
Резервный капитал	430	6 247	6 247
в том числе:			
резервы, образованные в соответствии с законодательством	431	6 247	6 247
резервы, образованные в соответствии с учредительными документами	432	-	-
Нераспределенная прибыль (непокрытый убыток)	470	278 368	297 581
ИТОГО по разделу III	490	363 767	382 980
IV. ДОЛГОСРОЧНЫЕ ОБЯЗАТЕЛЬСТВА			
Займы и кредиты	510	300 947	102 612
Отложенные налоговые обязательства	515	-	-
Прочие долгосрочные обязательства	520	-	350 000
ИТОГО по разделу IV	590	300 947	452 612
V. КРАТКОСРОЧНЫЕ ОБЯЗАТЕЛЬСТВА			
Займы и кредиты	610	543 994	259 220
Кредиторская задолженность	620	419 887	450 140
в том числе:			
поставщики и подрядчики	621	242 683	243 538
задолженность перед персоналом организации	622	10 152	12 108
задолженность перед государственными внебюджетными фондами	623	2 854	2 944
задолженность по налогам и сборам	624	160 053	171 374
прочие кредиторы	625	4 145	20 176
Задолженность перед участниками (учредителями) по выплате доходов	630	-	-
Доходы будущих периодов	640	-	-
Резервы предстоящих расходов	650	-	-
Прочие краткосрочные обязательства	660	-	-
ИТОГО по разделу V	690	963 881	709 360
БАЛАНС	700	1 628 595	1 544 952
Справка о наличии ценностей, учитываемых на забалансовых счетах			
Арендованные основные средства	910	657	657
в том числе по лизингу	911	-	-
Товарно-материальные ценности, принятые на ответственное хранение	920	21 531	22 206
Товары, принятые на комиссию	930	-	-
Списанная в убыток задолженность неплатежеспособных дебиторов	940	409	409
Обеспечения обязательств и платежей полученные	950	-	-
Обеспечения обязательств и платежей выданные	960	-	-
Износ жилищного фонда	970	-	-
Износ объектов внешнего благоустройства и других аналогичных объектов	980	-	-
Нематериальные активы, полученные в пользование	990	-	-
		-	-

Руководитель

(подпись)

Д.В. Ерохин

(расшифровка подписи)

Главный бухгалтер

(подпись)

Н.С. Чепак


(расшифровка подписи)

" 01 "

марта

20 10





Приложение
к Приказу Минфина РФ
от 22.07.2003 № 67н
(в ред. Приказа Минфина РФ
от 18.09.2006 № 115н)

ОТЧЕТ О ПРИБЫЛЯХ И УБЫТКАХ

за 2009 год

Форма № 2 по ОКУД
Дата (год, месяц, число)

Организация ОАО "Уссурийский бальзам" по ОКПО
Идентификационный номер налогоплательщика ИНН
Вид деятельности Производство дистиллированных алкогольных напитков по ОКВЭД
Организационно-правовая форма/форма собственности Открытое акционерное общество по ОКОПФ/ОКФС
Единица измерения: тыс. руб. по ОКЕИ

КОДЫ		
0710002		
2010	03	01
00337857		
2511003566		
15.91		
47	16	
384/385		

Показатель		За отчетный период	За аналогичный период предыдущего года
наименование	код		
1	2	3	4
Доходы и расходы по обычным видам деятельности			
Выручка (нетто) от продажи товаров, продукции, работ, услуг (за минусом налога на добавленную стоимость, акцизов и аналогичных обязательных платежей)	010	1 511 643	1 410 587
Себестоимость проданных товаров, продукции, работ, услуг	020	(1 098 877)	(1 040 364)
Валовая прибыль	029	412 766	370 223
Коммерческие расходы	030	(219 417)	(220 573)
Управленческие расходы	040	(-)	(-)
Прибыль (убыток) от продаж	050	193 349	149 650
Прочие доходы и расходы			
Проценты к получению	060	-	-
Проценты к уплате	070	(144 218)	(80 993)
Доходы от участия в других организациях	080	-	-
Прочие доходы	090	58 247	58 084
Прочие расходы	100	(64 901)	(84 577)
Прибыль (убыток) до налогообложения	140	42 477	42 164
Отложенные налоговые активы	141	-	-
Отложенные налоговые обязательства	142	-	-
Текущий налог на прибыль	150	(9 668)	(10 025)
Штрафы и прочие налоговые санкции	160	(749)	(167)
Чистая прибыль (убыток) отчетного периода	190	32 060	31 972
СПРАВОЧНО			
Постоянные налоговые обязательства (активы)	205	1 173	(94)
Базовая прибыль (убыток) на акцию	210	-	-
Разводненная прибыль (убыток) на акцию	215	-	-

РАСШИФРОВКА ОТДЕЛЬНЫХ ПРИБЫЛЕЙ И УБЫТКОВ

Показатель		За отчетный период		За аналогичный период предыдущего года	
наименование	код	прибыль	убыток	прибыль	убыток
1	2	3	4	5	6
Штрафы, пени и неустойки, признанные или по которым получены решения суда (арбитражного суда) об их взыскании	210	-	-	-	-
Прибыль (убыток) прошлых лет	220	3 743	17 984	619	9 180
Возмещение убытков, причиненных неисполнением или ненадлежащим исполнением обязательств	230	-	-	-	-
Курсовые разницы по операциям в иностранной валюте	240	266	227	845	778
Отчисления в оценочные резервы	250	X	-	X	-
Списание дебиторских и кредиторских задолженностей, по которым истек срок исковой давности	260	191	1 046	6	853
	270	-	-	-	-

Руководитель

(подпись)

Д.В. Ерохин

(расшифровка подписи)

Главный бухгалтер

(подпись)

Н.С. Чепак

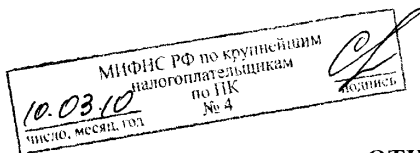
(расшифровка подписи)

" 01 "

марта

20 10 г.





Приложение
к Приказу Минфина РФ от 22.07.2003 № 67н

ОТЧЕТ ОБ ИЗМЕНЕНИЯХ КАПИТАЛА

за 200 9 г.

Форма № 3 по ОКУД
Дата (год, месяц, число)

Организация ОАО "Уссурийский бальзам"

по ОКПО

Идентификационный номер налогоплательщика

ИНН

Вид деятельности Производство дистиллированных алкогольных напитков

по ОКВЭД

Организационно-правовая форма/форма собственности

Открытое акционерное общество

по ОКОПФ/ОКФС

Единица измерения: тыс. руб.

по ОКЕИ

КОДЫ		
0710003		
2010	03	01
2511003566		
15.91		
47	16	
384/385		

I. Изменения капитала

Показатель		Уставный капитал	Добавочный капитал	Резервный капитал	Нераспределенная прибыль (непокрытый убыток)	Итого
наименование	код					
1	2	3	4	5	6	7
Остаток на 31 декабря года, предшествующего предыдущему 200 8 г. (предыдущий год)	010	55 300	23 852	4 548	263 170	346 870
Изменения в учетной политике	020	X	X	X	-	-
Результат от переоценки объектов основных средств	030	X	-	X	-	-
	040	X	-	-	-	-
Остаток на 1 января предыдущего года	050	55 300	23 852	4 548	263 170	346 870
Результат от пересчета иностранных валют	055	X	-	X	X	-
Чистая прибыль	060	X	X	X	31 972	31 972
Дивиденды	065	X	X	X	(-)	-
Отчисления в резервный фонд	067	X	X	1 699	(1 699)	-
Увеличение величины капитала за счет:						
дополнительного выпуска акций	070	-	X	X	X	-
увеличения номинальной стоимости акций	075	-	X	X	X	-
реорганизации юридического лица	080	-	X	X	-	-
	081	-	-	-	-	-
Уменьшение величины капитала за счет:						
уменьшения номинала акций	085	(-)	X	X	X	(-)
уменьшения количества акций	086	(-)	X	X	X	(-)
реорганизации юридического лица	087	(-)	X	X	(-)	(-)
на социальное развитие	089	-	-	-	- 15 075	- 15 075
Остаток на 31 декабря предыдущего года	090	55 300	23 852	6 247	278 368	363 767
200 9 г. (отчетный год)						
Изменения в учетной политике	092	X	X	X	-	-
Результат от переоценки объектов основных средств	094	X	-	X	-	-
	096	X	-	-	-	-
Остаток на 1 января отчетного года	100	55 300	23 852	6 247	278 368	363 767
Результат от пересчета иностранных валют	102	X	-	X	X	-
Чистая прибыль	106	X	X	X	32 060	32 060
Дивиденды	108	X	X	X	(-)	-

1	2	3	4	5	6	7
Отчисления в резервный фонд	110	X	X		()	
Увеличение величины капитала за счет:						
дополнительного выпуска акций	121	-	X	X	X	-
увеличения номинальной стоимости акций	122	-	X	X	X	-
реорганизации юридического лица	123	-	X	X	-	-
	125	-	-	-	-	-
Уменьшение величины капитала за счет:						
уменьшения номинала акций	131	(-)	X	X	X	(-)
уменьшения количества акций	132	(-)	X	X	X	(-)
реорганизации юридического лица	133	(-)	X	X	(-)	(-)
на социальное развитие	135	-	-	-	- 12 847	- 12 847
Остаток на 31 декабря отчетного года	140	55 300	23 852	6 247	297 581	382 980

II. Резервы

Показатель		Остаток	Поступило	Использовано	Остаток
наименование	код				
1	2	3	4	5	6
Резервы, образованные в соответствии с законодательством:					
резервный капитал					
(наименование резерва)					
данные предыдущего года	150	4548	1699	(-)	6247
данные отчетного года	151	6247	-	(-)	6247
(наименование резерва)					
данные предыдущего года	160	-	-	(-)	-
данные отчетного года	161	-	-	(-)	-
Резервы, образованные в соответствии с учредительными документами:					
(наименование резерва)					
данные предыдущего года	170	-	-	(-)	-
данные отчетного года	171	-	-	(-)	-
(наименование резерва)					
данные предыдущего года	180	-	-	(-)	-
данные отчетного года	181	-	-	(-)	-
Оценочные резервы:					
(наименование резерва)					
данные предыдущего года	190	-	-	(-)	-
данные отчетного года	191	-	-	(-)	-
(наименование резерва)					
данные предыдущего года	200	-	-	(-)	-
данные отчетного года	201	-	-	(-)	-
(наименование резерва)					
данные предыдущего года	210	-	-	(-)	-
данные отчетного года	211	-	-	(-)	-

1	2	3	4	5	6
Резервы предстоящих расходов:					
(наименование резерва)					
данные предыдущего года	220	-	-	(-)	-
данные отчетного года	221	-	-	(-)	-
(наименование резерва)					
данные предыдущего года	230	-	-	(-)	-
данные отчетного года	231	-	-	(-)	-

Справки

Показатель		Остаток на начало		Остаток на конец	
наименование	код	отчетного года		отчетного периода	
1	2	3		4	
1) Чистые активы	240	363767		382980	
		Из бюджета		Из внебюджетных фондов	
		за отчетный	за предыду-	за отчетный	за предыду-
		год	щий год	год	щий год
		3	4	5	6
2) Получено на:					
расходы по обычным видам деятельности - всего	250				
в том числе:					
	251				
	252				
	253				
капитальные вложения во внеоборотные активы	260				
в том числе:					
	261				
	262				
	263				

Руководитель

(подпись)

Д.В. Ерохин

(расшифровка подписи)

Главный бухгалтер

(подпись)

Н.С. Чепак

(расшифровка подписи)

" 01 " марта 20 10 г.



1	2	3	4
		-	-
		-	-
Погашение займов и кредитов (без процентов)	390	3 981 329	(2 855 531)
Погашение обязательств по финансовой аренде	400	(-)	(-)
		(-)	(-)
		(-)	(-)
Чистые денежные средства от финансовой деятельности	430	840 021	3 905 101
Чистое увеличение (уменьшение) денежных средств и их эквивалентов	440	- 52 179	69 183
Остаток денежных средств на конец отчетного периода	450	46 898	99 077
Величина влияния изменений курса иностранной валюты по отношению к рублю	460	-	-

Руководитель

(подпись)

Д.В. Ерохин

(расшифровка подписи)

Главный бухгалтер

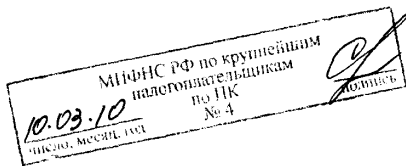
(подпись)

Н.С. Чепак

(расшифровка подписи)

" 01 " марта 20 10





Приложение
к Приказу Минфина РФ
от 22.07.2003 № 67н
(в ред. Приказа Минфина
РФ)

ПРИЛОЖЕНИЕ К БУХГАЛТЕРСКОМУ БАЛАНСУ

за 200 9 г.

Форма № 5 по ОКУД
Дата (год, месяц, число)
Организация ОАО "Уссурийский бальзам" по ОКПО
Идентификационный номер налогоплательщика 00337857 ИНН
Вид деятельности Производство дистиллированных алкогольных напитков по ОКВЭД
Организационно-правовая форма/форма собственности Открытое акционерное общество по ОКОПФ/ОКФС
Единица измерения: тыс. руб по ОКЕИ

КОДЫ		
0710005		
2010	03	01
00337857		
2511003566		
15.91		
47	16	
384/385		

Нематериальные активы

Показатель		Наличие на начало отчетного года	Поступило	Выбыло	Наличие на конец отчетного периода
наименование	код				
1	2	3.00	4	5	6
Объекты интеллектуальной собственности (исключительные права на результаты интеллектуальной собственности)	010	2 141	-	(-)	2 141
в том числе:					
у патентообладателя на изобретение, промышленный образец, полезную модель	011	271	-	(-)	271
у правообладателя на программы ЭВМ, базы данных	012	-	-	(-)	-
у правообладателя на топологии интегральных микросхем	013	-	-	(-)	-
у владельца на товарный знак и знак обслуживания, наименование места происхождения товаров	014	1 870	-	(-)	1 870
у патентообладателя на селекционные достижения	015	-	-	(-)	-
Организационные расходы	020	-	-	(-)	-
Деловая репутация организации	030	4 904	-	(-)	4 904
		-	-	(-)	-
Прочие	040	-	-	(-)	-

Показатель		На начало отчетного года	На конец отчетного периода
наименование	код		
1	2	3	4
Амортизация нематериальных активов - всего	050	5 982	6 687
в том числе:			
деловая репутация, товарные знаки, патенты	051	5 982	6 687

Основные средства

Показатель		Наличие на начало	Поступило	Выбыло	Наличие на конец
наименование	код	отчетного года			отчетного периода
1	2	3.00	4	5	6
Здания	070	107 576.00	11 338	(3)	118 911
Сооружения и передаточные устройства	080	6 212.00	-	(-)	6 212
Машины и оборудование	085	234 358.00	21 516	(8 775)	247 099
Транспортные средства	090	13 628.00	284	(1 877)	12 035
Производственный и хозяйственный инвентарь	095	8 848.00	881	(558)	9 171
Рабочий скот	100	-	-	(-)	-
Продуктивный скот	105	-	-	(-)	-
Многолетние насаждения	110	-	-	(-)	-
Другие виды основных средств	115	-	-	(-)	-
Земельные участки и объекты природопользования	120	239.00	1 303	(-)	1 542
Капитальные вложения на коренное улучшение земель	125	-	-	(-)	-
Итого	130	370 861.00	35 322	(11 213)	394 970

Показатель		На начало	На конец отчетного
наименование	код	отчетного года	периода
1	2	3	4
Амортизация основных средств - всего	140	171 119	195 997
в том числе:			
зданий и сооружений	141	19 498	22 186
машин, оборудования, транспортных средств	142	144 722	165 933
других	143	6 899	7 878
Передано в аренду объектов основных средств - всего	150	101 909	101 128
в том числе:			
здания	151	41 585	41 614
сооружения	152	121	121
оборудование	153	58 975	58 165
транспорт	154	1 228	1 228
Переведено объектов основных средств на консервацию	155		
Получено объектов основных средств в аренду - всего	160	657	657
в том числе:			
транспорт	161	657	657
		-	-
		-	-
Объекты недвижимости, принятые в эксплуатацию и находящиеся в процессе государственной регистрации	165	-	-
Справочно.	код	На начало	На начало
		отчетного года	предыдущего года
	2	3	4
Результат от переоценки объектов основных средств:	170	-	-
первоначальной (восстановительной) стоимости	171	-	-
амортизации	172	-	-
Изменение стоимости объектов основных средств в результате достройки, дооборудования, реконструкции, частичной ликвидации	код	На начало	На конец отчетного
		отчетного года	периода
	2	3	4
	250	-	11 309

Доходные вложения в материальные ценности

Показатель		Наличие на начало	Поступило	Выбыло	Наличие на конец
наименование	код	отчетного года			отчетного периода
1	2	3	4	5	6
Имущество для передачи в лизинг	260	-	-	(-)	-
Имущество, предоставляемое по договору проката	270	-	-	(-)	-
	280	-	-	-	-
Прочие	290	-	-	(-)	-
Итого	300	-	-	(-)	-
	код	На начало	На конец		
		отчетного года	отчетного периода		
1	2	3	4		
Амортизация доходных вложений в материальные ценности	305	-	-		

Расходы на научно-исследовательские, опытно-конструкторские и технологические работы

Виды работ		Наличие на начало	Поступило	Списано	Наличие на конец
наименование	код	отчетного года			отчетного периода
1	2	3	4	5	6
Всего	310	-	-	(-)	-
в том числе:		-	-	(-)	-
	311	-	-	(-)	-
		-	-	(-)	-
Справочно. Сумма расходов по незаконченным научно-исследовательским, опытно-конструкторским и технологическим работам			код	На начало	На конец
			2	3	4
			320	-	-
Сумма не давших положительных результатов расходов по научно-исследовательским, опытно-конструкторским и технологическим работам, отнесенных на прочие расходы			код	За отчетный период	За аналогичный период
			2	3	4
			340	-	-

Расходы на освоение природных ресурсов

Показатель		Остаток на начало	Поступило	Списано	Остаток на конец
наименование	код	отчетного периода			отчетного периода
1	2	3	4	5	6
Расходы на освоение природных ресурсов - всего	410	-	-	(-)	-
в том числе:		-	-	(-)	-
	411	-	-	(-)	-
	412	-	-	(-)	-
Справочно. Сумма расходов по участкам недр, не законченным поиском и оценкой месторождений, разведкой и (или) гидрогеологическими изысканиями и прочими аналогичными работами			код	На начало	На конец
			2	3	4
			420	-	-
Сумма расходов на освоение природных ресурсов, отнесенных в отчетном периоде на прочие расходы как безрезультатные			430	-	-

Финансовые вложения

Показатель		Долгосрочные		Краткосрочные	
		на начало отчетного года	на конец отчетного периода	на начало отчетного года	на конец отчетного периода
наименование	код				
1	2	3	4	5	6
Вклады в уставные (складочные капиталы других организаций - всего	510	5 853	150	-	-
в том числе дочерних и зависимых хозяйственных обществ	511	-	-	-	-
Государственные и муниципальные ценные бумаги	515	-	-	-	-
Ценные бумаги других организаций - всего	520	151 275	401 325	-	-
в том числе долговые ценные бумаги (облигации, векселя)	521	-	-	-	-
Предоставленные займы	525	-	-	-	-
Депозитные вклады	530	-	-	-	-
Прочие	535	-	-	255 050	-
Итого	540	157 128	401 475	255 050	-
Из общей суммы финансовых вложения, имеющие текущую рыночную стоимость:					
Вклады в уставные (складочные) капиталы других организаций - всего	550	-	-	-	-
в том числе дочерних и зависимых хозяйственных обществ	551	-	-	-	-
Государственные и муниципальные ценные бумаги	555	-	-	-	-
Ценные бумаги других организаций - всего	560	-	-	-	-
в том числе долговые ценные бумаги (облигации, векселя)	561	-	-	-	-
Прочие	565	-	-	-	-
Итого	570	-	-	-	-
Справочно.					
По финансовым вложениям, имеющим текущую рыночную стоимость, изменение стоимости в результате корректировки оценки	580	-	-	-	-
По долговым ценным бумагам разница между первоначальной стоимостью и номинальной стоимостью отнесена на финансовый результат отчетного периода	590	-	-	-	-

Дебиторская и кредиторская задолженность

Показатель		Остаток на начало отчетного года	Остаток на конец отчетного года
наименование	код		
1	2	3	4
Дебиторская задолженность:			
краткосрочная - всего	620	611 301	498 384
в том числе:			
расчеты с покупателями и заказчиками	621	292 303	401 179
авансы выданные	622	51 436	33 746
прочая	623	267 562	63 459
долгосрочная - всего	630	-	-
в том числе:			
расчеты с покупателями и заказчиками	631	-	-
авансы выданные	632	-	-
прочая	633	-	-
Итого	640	611 301	498 384
Кредиторская задолженность:			
краткосрочная - всего	650	963 881	709 360
в том числе:			
расчеты с поставщиками и подрядчиками	651	242 683	243 538
авансы полученные	652	1 846	527
расчеты по налогам и сборам	653	160 053	174 318
кредиты	654	543 994	259 220
займы	655	-	-
прочая	656	15 305	31 757
долгосрочная - всего	660	300 947	452 612
в том числе:			
кредиты	661	100 947	102 612
займы	662	200 000	350 000
	663	-	-
	664	-	-
	665	-	-
Итого	670	1 264 828	1 161 972

Расходы по обычным видам деятельности (по элементам затрат)

Показатель		За отчетный год	За предыдущий год
наименование	код		
1	2	3	4
Материальные затраты	710	870 234	781 945
Затраты на оплату труда	720	185 311	100 110
Отчисления на социальные нужды	730	39 755	24 406
Амортизация	740	20 956	15 056
Прочие затраты	750	202 038	78 399
Итого по элементам затрат	760	1 318 294	1 000 916
Изменение остатков (прирост [+], уменьшение [-]):			
незавершенного производства	765	- 1 088	- 11 515
расходов будущих периодов	766	509	- 3 012
резервов предстоящих расходов	767		

Обеспечения

Показатель		Остаток на начало отчетного года	Остаток на конец отчетного периода
наименование	код		
1	2	3	4
Полученные - всего	770		
в том числе:			
векселя	771		
Имущество, находящееся в залоге	780		
из него:			
объекты основных средств	781		
ценные бумаги и иные финансовые вложения	782		
прочее	783		
	784		
	785		
Выданные - всего	790		
в том числе:			
векселя	791		
Имущество, переданное в залог	800		
из него:			
объекты основных средств	801		
ценные бумаги и иные финансовые вложения	802		
прочее	803		

Государственная помощь

Показатель		Отчетный период		За аналогичный период предыдущего года	
наименование	код				
1	2	3		4	
Получено в отчетном году бюджетных средств - всего	910				
в том числе:					
	911				
		на начало отчетного года	получено за отчет- ный период	возвраще- но за от- четный период	на конец отчетного периода
Бюджетные кредиты - всего	920				
в том числе:					
	921				

Руководитель

(подпись)

Д.В.Ерохин

(расшифровка подписи)

Главный бухгалтер

(подпись)

Н.С. Чепак

(расшифровка подписи)

" 01 " марта 20 10 г.

