

**Публичное акционерное общество
«ННК-Варьеганнефтегаз»**

**Бухгалтерская отчетность и
Аудиторское заключение
независимого аудитора**

31 декабря 2024 г.

СОДЕРЖАНИЕ ПОЯСНЕНИЙ

АУДИТОРСКОЕ ЗАКЛЮЧЕНИЕ НЕЗАВИСИМОГО АУДИТОРА

БУХГАЛТЕРСКАЯ ОТЧЕТНОСТЬ

Бухгалтерский баланс на 31 декабря 2024 года.....	1
Отчет о финансовых результатах за 2024 год.....	3
Отчет об изменениях капитала за 2024 год.....	4
Отчет о движении денежных средств за 2024 год.....	7
Пояснения к бухгалтерскому балансу и отчету о финансовых результатах	9
I. Общие сведения	20
1. Информация об Обществе.....	20
2. Экономическая среда, в которой Общество осуществляет свою деятельность ...	21
II. Учетная политика	22
1. Основа составления	22
2. Активы и обязательства в иностранных валютах	22
3. Краткосрочные и долгосрочные активы и обязательства	22
4. Нематериальные активы.....	22
5. Основные средства.....	23
6. Капитальные вложения.....	26
7. Финансовые вложения.....	27
8. Запасы.....	28
9. Дебиторская задолженность	29
10. Денежные эквиваленты и представление денежных потоков в отчете о движении денежных средств	30
11. Уставный капитал	30
12. Кредиты и займы полученные	30
13. Оценочные обязательства, условные обязательства	30
14. Расчеты по налогу на прибыль	33
15. Доходы	34
16. Расходы	34
17. Изменения учетной политики с 2024 года.....	35
III. Раскрытие существенных показателей	36
1. Нематериальные активы.....	36
2. Информация по договорам аренды, учитываемым в упрощенном порядке	37
3. Финансовые вложения.....	37
4. Дебиторская задолженность	38
5. Денежные средства и денежные эквиваленты	38
6. Капитал и резервы.....	39
7. Кредиты и займы.....	39
8. Кредиторская задолженность	40
9. Оценочные обязательства	40
10. Налоги	41
11. Выручка от продаж	43
12. Расходы по обычным видам деятельности.....	43
13. Прочие доходы и расходы.....	44
14. Прибыль на акцию	45
15. Связанные стороны.....	45
16. Условные обязательства.....	50
17. Информация по сегментам.....	51
18. Информация о рисках хозяйственной деятельности	51
19. События после отчетной даты	54

Аудиторское заключение независимого аудитора

Акционерам и Совету директоров Публичного акционерного общества «ННК-Варьеганнефтегаз»:

Мнение

По нашему мнению, прилагаемая бухгалтерская отчетность отражает достоверно во всех существенных отношениях финансовое положение Публичного акционерного общества «ННК-Варьеганнефтегаз» (далее – «Общество») на 31 декабря 2024 года, а также финансовые результаты и движение денежных средств Общества за 2024 год в соответствии с правилами составления бухгалтерской отчетности, установленными в Российской Федерации.

Предмет аудита

Мы провели аудит бухгалтерской отчетности Общества, которая включает:

- бухгалтерский баланс на 31 декабря 2024 года;
- отчет о финансовых результатах за 2024 год;
- отчет об изменениях капитала за 2024 год;
- отчет о движении денежных средств за 2024 год;
- пояснения к бухгалтерскому балансу и отчету о финансовых результатах, включая основные положения учетной политики и прочую пояснительную информацию.

Основание для выражения мнения

Мы провели аудит в соответствии с Международными стандартами аудита (МСА). Наши обязанности согласно указанным стандартам далее описаны в разделе «Ответственность аудитора за аудит бухгалтерской отчетности» нашего заключения.

Мы полагаем, что полученные нами аудиторские доказательства являются достаточными и надлежащими, чтобы служить основанием для выражения нашего мнения.

Независимость

Мы независимы по отношению к Обществу в соответствии с Международным кодексом этики профессиональных бухгалтеров (включающим Международные стандарты независимости), выпущенным Советом по международным стандартам этики для бухгалтеров (Кодекс СМСЭБ), и этическими требованиями Кодекса профессиональной этики аудиторов и Правил независимости аудиторов и аудиторских организаций, применимыми к нашему аудиту бухгалтерской отчетности в Российской Федерации. Нами выполнены прочие этические обязанности в соответствии с этими требованиями и Кодексом СМСЭБ.

Ключевые вопросы аудита

Ключевые вопросы аудита – это вопросы, которые, согласно нашему профессиональному суждению, являлись наиболее значимыми для нашего аудита бухгалтерской отчетности за текущий период. Эти вопросы были рассмотрены в контексте нашего аудита бухгалтерской отчетности в целом и при формировании нашего мнения об этой отчетности, и мы не выражаем отдельного мнения по этим вопросам.

Ключевой вопрос аудита	Какие аудиторские процедуры были выполнены в отношении ключевого вопроса аудита
<p>Отражение выручки</p> <p>Выручка Общества включает выручку от реализации нефти и газа и оказания услуг. Выручка признается Обществом по мере отгрузки продукции, оказания услуг покупателям и предъявления им расчетных документов. Она отражена в отчетности за вычетом налога на добавленную стоимость.</p> <p>Мы уделили особое внимание данному вопросу, так как выручка оказывает значительное влияние на финансовые результаты Общества. Кроме того, международные стандарты аудита предусматривают опровержимое допущение о наличии риска недобросовестных действий в области признания выручки в рамках каждого аудиторского задания. В силу существенности суммы и большого количества операций аудит выручки требует значительных затрат времени аудиторской группы и является областью повышенного внимания аудитора.</p> <p>Информация об отражении выручки раскрыта в Разделе II.15 и Разделе III.11 Пояснений к бухгалтерскому балансу и отчету о финансовых результатах.</p>	<p>Мы получили понимание процесса реализации, в том числе осуществляемых контрольных действий.</p> <p>Мы оценили риск ошибки и недобросовестных действий в отношении отражения выручки и разработали нашу стратегию аудита, основываясь на нашем понимании процесса подготовки бухгалтерской отчетности и контрольной среды Общества.</p> <p>Проведенные нами аудиторские процедуры по существу включали:</p> <ul style="list-style-type: none"> • детальное тестирование нестандартных бухгалтерских записей в отношении признания выручки, при их выявлении; • процедуры детального тестирования первичных учетных документов в отношении выручки на выборочной основе, в том числе проверку наличия у Общества прав на выручку и надлежащего отражения в соответствии с условиями признания выручки.

Прочая информация

Руководство несет ответственность за прочую информацию. Прочая информация содержит Отчет эмитента эмиссионных ценных бумаг за 12 месяцев 2024 года и Годовой отчет за 2024 год (но не включает бухгалтерскую отчетность и наше аудиторское заключение о данной отчетности), которые, как ожидается, будут нам предоставлены после даты настоящего аудиторского заключения.

Наше мнение о бухгалтерской отчетности не распространяется на прочую информацию, и мы не будем предоставлять вывода, выражающего уверенность в какой-либо форме в отношении данной информации.

В связи с проведением нами аудита бухгалтерской отчетности наша обязанность заключается в ознакомлении с указанной выше прочей информацией, когда она будет нам предоставлена, и рассмотрении вопроса о том, имеются ли существенные несоответствия между прочей информацией и бухгалтерской отчетностью или нашими знаниями, полученными в ходе аудита, и не содержит ли прочая информация иных возможных существенных искажений.

Если при ознакомлении с Отчетом эмитента эмиссионных ценных бумаг за 12 месяцев 2024 года и Годовым отчетом за 2024 год мы придем к выводу о том, что в них содержится существенное искажение, мы должны довести это до сведения лиц, отвечающих за корпоративное управление.

Ответственность руководства и лиц, отвечающих за корпоративное управление, за бухгалтерскую отчетность

Руководство несет ответственность за подготовку и достоверное представление указанной бухгалтерской отчетности в соответствии с правилами составления бухгалтерской отчетности, установленными в Российской Федерации, и за систему внутреннего контроля, которую руководство считает необходимой для подготовки бухгалтерской отчетности, не содержащей существенных искажений вследствие недобросовестных действий или ошибок.

При подготовке бухгалтерской отчетности руководство несет ответственность за оценку способности Общества продолжать непрерывно свою деятельность, за раскрытие в соответствующих случаях сведений, относящихся к непрерывности деятельности, и за составление отчетности на основе допущения непрерывности деятельности, за исключением случаев, когда руководство намеревается ликвидировать Общество, прекратить его деятельность или когда у него отсутствует какая-либо иная реальная альтернатива, кроме ликвидации или прекращения деятельности.

Лица, отвечающие за корпоративное управление, несут ответственность за надзор за подготовкой бухгалтерской отчетности Общества.

Ответственность аудитора за аудит бухгалтерской отчетности

Наша цель состоит в получении разумной уверенности в том, что бухгалтерская отчетность не содержит существенных искажений вследствие недобросовестных действий или ошибок, и в выпуске аудиторского заключения, содержащего наше мнение. Разумная уверенность представляет собой высокую степень уверенности, но не является гарантией того, что аудит, проведенный в соответствии с МСА, всегда выявляет существенные искажения при их наличии. Искажения могут быть результатом недобросовестных действий или ошибок и считаются существенными, если можно обоснованно предположить, что в отдельности или в совокупности они могут повлиять на экономические решения пользователей, принимаемые на основе этой бухгалтерской отчетности.

В рамках аудита, проводимого в соответствии с МСА, мы применяем профессиональное суждение и сохраняем профессиональный скептицизм на протяжении всего аудита. Кроме того, мы выполняем следующее:

- выявляем и оцениваем риски существенного искажения бухгалтерской отчетности вследствие недобросовестных действий или ошибок; разрабатываем и проводим аудиторские процедуры в ответ на эти риски; получаем аудиторские доказательства, являющиеся достаточными и надлежащими, чтобы служить основанием для выражения нашего мнения. Риск необнаружения существенного искажения в результате недобросовестных действий выше, чем риск необнаружения существенного искажения в результате ошибки, так как недобросовестные действия могут включать сговор, подлог, умышленный пропуск, искаженное представление информации или действия в обход системы внутреннего контроля;
- получаем понимание системы внутреннего контроля, имеющей значение для аудита, с целью разработки аудиторских процедур, соответствующих обстоятельствам, но не с целью выражения мнения об эффективности системы внутреннего контроля Общества;
- оцениваем надлежащий характер применяемой учетной политики и обоснованность оценочных значений, рассчитанных руководством, и соответствующего раскрытия информации;
- делаем вывод о правомерности применения руководством допущения непрерывности деятельности, а на основании полученных аудиторских доказательств – вывод о том, имеется ли существенная неопределенность в связи с событиями или условиями, в результате которых могут возникнуть значительные сомнения в способности Общества продолжать непрерывно свою деятельность. Если мы приходим к выводу о наличии существенной неопределенности, мы должны привлечь внимание в нашем аудиторском заключении к соответствующему раскрытию информации в бухгалтерской отчетности или, если такое раскрытие информации является ненадлежащим, модифицировать наше мнение. Наши выводы основаны на аудиторских доказательствах, полученных до даты нашего аудиторского заключения. Однако будущие события или условия могут привести к тому, что Общество утратит способность продолжать непрерывно свою деятельность;

- проводим оценку представления бухгалтерской отчетности в целом, ее структуры и содержания, включая раскрытие информации, а также того, представляет ли бухгалтерская отчетность лежащие в ее основе операции и события так, чтобы было обеспечено их достоверное представление.

Мы осуществляем информационное взаимодействие с лицами, отвечающими за корпоративное управление, доводя до их сведения, помимо прочего, информацию о запланированном объеме и сроках аудита, а также о существенных замечаниях по результатам аудита, в том числе о значительных недостатках системы внутреннего контроля, которые мы выявляем в процессе аудита.


Мы также предоставляем лицам, отвечающим за корпоративное управление, заявление о том, что мы соблюдали все соответствующие этические требования в отношении независимости и информировали этих лиц обо всех взаимоотношениях и прочих вопросах, которые можно обоснованно считать оказывающими влияние на независимость аудитора, а в необходимых случаях – о действиях, предпринятых для устранения угроз, или принятых мерах предосторожности.

Из тех вопросов, которые мы довели до сведения лиц, отвечающих за корпоративное управление, мы определяем вопросы, которые были наиболее значимыми для аудита бухгалтерской отчетности за текущий период и, следовательно, являются ключевыми вопросами аудита. Мы описываем эти вопросы в нашем аудиторском заключении, кроме случаев, когда публичное раскрытие информации об этих вопросах запрещено законом или нормативным актом, или когда в крайне редких случаях мы приходим к выводу о том, что информация о каком-либо вопросе не должна быть сообщена в нашем заключении, так как можно обоснованно предположить, что отрицательные последствия сообщения такой информации превысят общественно значимую пользу от ее сообщения.

Руководитель задания, по результатам которого выпущено настоящее аудиторское заключение независимого аудитора (руководитель аудита), – Коноплин Владимир Владимирович.

29 апреля 2025 года

Москва, Российская Федерация



Коноплин Владимир Владимирович, лицо, уполномоченное Генеральным директором на подписание от имени Акционерного общества «Технологии Доверия – Аудит» (основной регистрационный номер записи в реестре аудиторов и аудиторских организаций (ОРНЗ) – 12006020338), руководитель аудита (ОРНЗ – 21906099088)

**Бухгалтерский баланс
на 31 декабря 2024 г.**

Организация Публичное акционерное общество "ННК-Варьеганнефтегаз"

Идентификационный номер налогоплательщика

Вид экономической деятельности Добыча нефти

Организационно-правовая форма/форма собственности Публичные акционерные общества/
Частная собственность

Единица измерения: тыс. руб.

Местонахождение (адрес) 628462, Российская Федерация, Ханты-Мансийский автономный округ-Югра, г.Радужный, 2 микрорайон, д. 21

Бухгалтерская отчетность подлежит обязательному аудиту

Наименование аудиторской организации Акционерное общество "Технологии Доверия-Аудит"

Идентификационный номер налогоплательщика-аудиторской организации

Основной государственный регистрационный номер аудиторской организации

Коды
Форма по ОКУД
0710001
Дата (число, месяц, год)
31/12/2024
по ОКПО
05794051
ИНН
8609000160
по ОКВЭД 2
06.10.1
по ОКОПФ/ОКФС
1 22 47/16
по ОКЕИ
384

ДА

ИНН
7705051102
ОГРН
1027700148431

Пояснения	Наименование показателя	Код строки	На 31 декабря 2024 г.	На 31 декабря 2023 г.	На 31 декабря 2022 г.
1	2	3	4	5	6
	АКТИВ				
	I. ВНЕОБОРОТНЫЕ АКТИВЫ				
т.1р.3п.1	Нематериальные активы	1110	696 017	613 204	636 701
	Результаты исследований и разработок	1120	-	-	-
	Нематериальные поисковые активы	1130	15	4 309	3 678
	Материальные поисковые активы	1140	-	1 136	15 226
т.2	Основные средства	1150	78 456 706	62 925 022	54 858 998
	Доходные вложения в материальные ценности	1160	-	-	-
т.3р.3п.3	Финансовые вложения	1170	389 000	559 900	370 000
р.3 п.10	Отложенные налоговые активы	1180	863 788	576 457	571 263
	Прочие внеоборотные активы	1190	234 956	272 001	67 720
	Итого по разделу I	1100	80 640 482	64 952 029	56 523 586
	II. ОБОРОТНЫЕ АКТИВЫ				
т.4	Запасы	1210	2 054 213	1 892 916	1 235 072
	Налог на добавленную стоимость по приобретенным ценностям	1220	-	-	2 407
т.5р.3п.4	Дебиторская задолженность	1230	19 285 572	19 908 554	11 341 204
т.3р.3п.3	Финансовые вложения (за исключением денежных эквивалентов)	1240	-	526	-
р.3 п.5	Денежные средства и денежные эквиваленты	1250	479	9 201	752
	Прочие оборотные активы	1260	72 509	190 416	137 568
	Итого по разделу II	1200	21 412 773	22 001 613	12 717 003
	БАЛАНС	1600	102 053 255	86 953 642	69 240 589

**Отчет о финансовых результатах
за 2024 г.**

Организация Публичное акционерное общество "ННК-Варьеганнефтегаз"

Идентификационный номер налогоплательщика

Вид экономической деятельности Добыча нефти


Организационно-правовая форма/форма собственности Публичные акционерные общества/
Частная собственность

Единица измерения: тыс. руб.

Форма по ОКУД	0710002
Дата (число, месяц, год)	31/12/2024
по ОКПО	05794051
ИНН	8609000160
по ОКВЭД 2	06.10.1
по ОКОПФ/ОКФС	1 22 47/16
по ОКЕИ	384

Пояснения	Наименование показателя	Код строки	За 2024 г.	За 2023 г.
1	2	3	4	5
р.3 п.11	Выручка	2110	85 256 595	75 370 621
т.6р.3п.12	Себестоимость продаж	2120	(69 263 465)	(55 600 856)
	Валовая прибыль (убыток)	2100	15 993 130	19 769 765
т.6р.3п.12	Коммерческие расходы	2210	(5 398 965)	(3 432 954)
т.6р.3п.12	Управленческие расходы	2220	(2 208 523)	(1 848 083)
	Прибыль (убыток) от продаж	2200	8 385 642	14 488 728
	Доходы от участия в других организациях	2310	-	-
	Проценты к получению	2320	5 999	3 068
	Проценты к уплате	2330	(951)	-
р.3 п.13	Прочие доходы	2340	2 638 863	1 999 971
р.3 п.13	Прочие расходы	2350	(3 359 398)	(1 941 885)
	Прибыль (убыток) до налогообложения	2300	7 670 155	14 549 882
р.3 п.10	Налог на прибыль	2410	(4 039 818)	(2 442 261)
	в том числе			
р.3 п.10	Текущий налог на прибыль	2411	(577 803)	(2 150 302)
р.3 п.10	Отложенный налог на прибыль	2412	(3 462 015)	(291 959)
	Прочее	2460	44 317	8 491
	Чистая прибыль (убыток)	2400	3 674 654	12 116 112

Пояснения	Наименование показателя	Код строки	За 2024 г.	За 2023 г.
1	2	3	4	5
	Результат от переоценки внеоборотных активов, не включаемый в чистую прибыль (убыток) периода	2510	-	-
	Результат от прочих операций, не включаемый в чистую прибыль (убыток) периода	2520	-	-
	Налог на прибыль от операций, результат которых не включается в чистую прибыль (убыток) периода	2530	-	-
	Совокупный финансовый результат периода	2500	3 674 654	12 116 112
	СПРАВОЧНО			
р.3 п.14	Базовая прибыль (убыток) на акцию	2900	0,203	0,670
	Разводненная прибыль (убыток) на акцию	2910	-	-

Руководитель  Н. Г. Коба
по доверенности №200 от 04.12.2024

28 марта 2025 г.

Главный бухгалтер  Е. А. Кулик
по доверенности №181 от 28.11.2024



**Отчет об изменениях капитала
за 2024 г.**

Организация Публичное акционерное общество "ННК-Варьеганнефтегаз"

Идентификационный номер налогоплательщика

Вид экономической деятельности Добыча нефти

Организационно-правовая форма/форма собственности Публичные акционерные общества/
Частная собственность

Единица измерения: тыс. руб.

	Коды
Форма по ОКУД	0710004
Дата (число, месяц, год)	31/12/2024
по ОКПО	05794051
ИНН	8609000160
по ОКВЭД 2	06.10.1
ОКОПФ/ОКФС	1 22 47/16
по ОКЕИ	384


1. Движение капитала

Пояснения	Наименование показателя	Код строки	Уставный капитал	Собственные акции (доли), выкупленные у акционеров (участников)	Добавочный капитал	Резервный капитал	Нераспределенная прибыль (непокрытый убыток)	Итого
1	2	3	4	5	6	7	8	9
	Величина капитала на 31 декабря 2022 г.	3100	2 397	-	2 164 655	360	51 239 499	53 406 911
	За 2023 г.							
	Увеличение капитала - всего:	3210	-	-	-	-	12 116 112	12 116 112
	в том числе:							
	чистая прибыль	3211	x	x	x	x	12 116 112	12 116 112
	переоценка имущества	3212	x	x	-	x	-	-
	доходы, относящиеся непосредственно на увеличение капитала	3213	x	x	-	x	-	-
	дополнительный выпуск акций	3214	-	x	-	x	x	-
	увеличение номинальной стоимости акций	3215	-	x	-	x	-	x
	реорганизация юридического лица	3216	-	-	-	-	-	-
	размещение выкупленных акций (долей)	3217	x	-	x	x	x	-
	формирование уставного капитала	3218	-	x	-	x	x	-
	вклад акционеров (участников) в имущество	3219	-	-	-	-	-	-
	Уменьшение капитала - всего:	3220	-	-	-	-	-	-
	в том числе:							
	убыток	3221	x	x	x	x	-	-
	переоценка имущества	3222	x	x	-	x	-	-
	расходы, относящиеся непосредственно на уменьшение капитала	3223	x	x	-	x	-	-
	уменьшение номинальной стоимости акций	3224	-	x	-	x	-	-
	уменьшение количества акций	3225	-	-	x	x	x	x
	реорганизация юридического лица	3226	-	-	-	-	-	-
	дивиденды	3227	x	x	x	x	-	-
	выкуп собственных акций (долей)	3228	x	-	x	x	x	-
	Изменение добавочного капитала	3230	x	x	(11 435)	x	11 435	-
	Изменение резервного капитала	3240	x	x	x	-	-	x
	Величина капитала на 31 декабря 2023 г.	3250	2 397	-	2 153 220	360	63 367 046	65 523 023

Пояснения	Наименование показателя	Код строки	Уставный капитал	Собственные акции (доли), выкупленные у акционеров (участников)	Добавочный капитал	Резервный капитал	Нераспределенная прибыль (непокрытый убыток)	Итого
1	2	3	4	5	6	7	8	9
	Эффект упрощенного перехода на новые ФСБУ	3260	x	x	x	x	-	-
	Величина капитала на 1 января 2024 г. (с учетом корректировок)	3200	2 397	-	2 153 220	360	63 367 046	65 523 023
	За 2024 г.							
	Увеличение капитала - всего:	3310	-	-	-	-	3 674 654	3 674 654
	в том числе:							
	чистая прибыль	3311	x	x	x	x	3 674 654	3 674 654
	переоценка имущества	3312	x	x	-	x	-	-
	доходы, относящиеся непосредственно на увеличение капитала	3313	x	x	-	x	-	-
	дополнительный выпуск акций	3314	-	x	-	x	x	-
	увеличение номинальной стоимости акций	3315	-	x	-	x	-	x
	реорганизация юридического лица	3316	-	-	-	-	-	-
	размещение выкупленных акций (долей)	3317	x	-	x	x	x	-
	формирование уставного капитала	3318	-	x	-	x	x	-
	вклад акционеров (участников) в имущество	3319	-	-	-	-	-	-
	Уменьшение капитала - всего:	3320	-	-	-	-	-	-
	в том числе:							
	убыток	3321	x	x	x	x	-	-
	переоценка имущества	3322	x	x	-	x	-	-
	расходы, относящиеся непосредственно на уменьшение капитала	3323	x	x	-	x	-	-
	уменьшение номинальной стоимости акций	3324	-	x	-	x	-	-
	уменьшение количества акций	3325	-	-	x	x	x	x
	реорганизация юридического лица	3326	-	-	-	-	-	-
	дивиденды	3327	x	x	x	x	-	-
	выкуп собственных акций (долей)	3328	x	-	x	x	x	-
	Изменение добавочного капитала	3330	x	x	(14 418)	x	14 418	-
	Изменение резервного капитала	3340	x	x	x	-	-	x
	Величина капитала на 31 декабря 2024 г.	3300	2 397	-	2 138 802	360	67 056 118	69 197 677

2. Чистые активы

Пояснение	Наименование показателя	Код строки	На 31 декабря 2024 г.	На 31 декабря 2023 г.	На 31 декабря 2022 г.
1	2	3	4	5	6
	Чистые активы	3600	69 199 542	65 523 082	53 407 070

Руководитель  Н. Г. Кибя
по доверенности №200 от 04.12.2024

28 марта 2025 г.

Главный бухгалтер  Е. А. Кулик
по доверенности №181 от 28.11.2024



**Отчет о движении денежных средств
за 2024 г.**

	Коды
Форма по ОКУД	0710005
Дата (число, месяц, год)	31/12/2024
по ОКПО	05794051
ИНН	8609000160
по ОКВЭД 2	06.10.1
по ОКОПФ/ОКФС	1 22 47/16
по ОКЕИ	384

Организация Публичное акционерное общество "ННК-Варьеганнефтегаз"
Идентификационный номер налогоплательщика
Вид экономической деятельности Добыча нефти
Организационно-правовая форма/форма собственности Публичные акционерные общества/ Частная собственность
Единица измерения: тыс. руб.

Пояснения	Наименование показателя	Код строки	За 2024 г.	За 2023 г.
1	2	3	4	5
	Денежные потоки от текущих операций			
	Поступления - всего	4110	88 842 252	70 508 007
	в том числе:			
	от продажи продукции, товаров, работ и услуг	4111	86 094 287	69 178 561
	арендных платежей, лицензионных платежей, роялти, комиссионных и иных аналогичных платежей	4112	21 431	30 007
	от перепродажи финансовых вложений	4113	-	-
р.3 п.5	прочие поступления	4119	2 726 534	1 299 439
	Платежи - всего	4120	(69 764 497)	(55 800 593)
	в том числе:			
	поставщикам (подрядчикам) за сырье, материалы, работы, услуги	4121	(15 432 070)	(13 310 892)
	в связи с оплатой труда работников	4122	(3 330 921)	(2 971 193)
	процентов по долговым обязательствам	4123	-	-
	налога на прибыль организаций	4124	(844 213)	(2 166 988)
	по налогам и сборам (кроме налога на прибыль)	4125	(49 655 558)	(37 081 681)
р.3 п.5	прочие платежи	4129	(501 735)	(269 839)
	Сальдо денежных потоков от текущих операций	4100	19 077 755	14 707 414
	Денежные потоки от инвестиционных операций			
	Поступления - всего	4210	2 428 808	551 066
	в том числе:			
	от продажи внеоборотных активов (кроме финансовых вложений)	4211	11 682	51 966
	от продажи акций других организаций (долей участия)	4212	-	-
	от возврата предоставленных займов, от продажи долговых ценных бумаг (прав требования денежных средств к другим лицам)	4213	2 417 126	499 100
	дивидендов, процентов по долговым финансовым вложениям и аналогичных поступлений от долевого участия в других организациях	4214	-	-
	прочие поступления	4219	-	-
	Платежи - всего	4220	(23 763 157)	(15 250 031)
	в том числе:			
	в связи с приобретением, созданием, модернизацией, реконструкцией и подготовкой к использованию внеоборотных активов	4221	(21 517 457)	(14 561 031)
	в связи с приобретением акций других организаций (долей участия)	4222	-	-
	в связи с приобретением долговых ценных бумаг (прав требования денежных средств к другим лицам), предоставление займов другим лицам	4223	(2 245 700)	(689 000)
	процентов по долговым обязательствам, включаемым в стоимость инвестиционного актива	4224	-	-
	прочие платежи	4229	-	-
	Сальдо денежных потоков от инвестиционных операций	4200	(21 334 349)	(14 698 965)

Пояснение	Наименование показателя	Код строки	За 2024 г.	За 2023 г.
1	2	3	4	5
	Денежные потоки от финансовых операций			
	Поступления - всего	4310	2 247 872	-
	в том числе:			
	получение кредитов и займов	4311	2 247 872	-
	денежных вкладов собственников (участников)	4312	-	-
	от выпуска акций, увеличения долей участия	4313	-	-
	от выпуска облигаций, векселей и других долговых ценных бумаг и др.	4314	-	-
	прочие поступления	4319	-	-
	Платежи - всего	4320	-	-
	в том числе:			
	собственникам (участникам) в связи с выкупом у них акций (долей участия) организации или их выходом из состава участников	4321	-	-
	на уплату дивидендов и иных платежей по распределению прибыли в пользу собственников (участников)	4322	-	-
	в связи с погашением (выкупом) векселей и других долговых ценных бумаг, возврат кредитов и займов	4323	-	-
	прочие платежи	4329	-	-
	Сальдо денежных потоков от финансовых операций	4300	2 247 872	-
	Сальдо денежных потоков за отчетный период	4400	(8 722)	8 449
р.3 п.5	Остаток денежных средств и денежных эквивалентов на начало отчетного периода	4450	9 201	752
р.3 п.5	Остаток денежных средств и денежных эквивалентов на конец отчетного периода	4500	479	9 201
	Величина влияния изменений курса иностранной валюты по отношению к рублю	4490	-	-

Руководитель _____ Н. Г. Киба
по доверенности №200 от 04.12.2024

28 марта 2025 г.

Главный бухгалтер _____ Е. А. Кулик
по доверенности №181 от 30.11.2024



Пояснения к бухгалтерскому балансу
и отчету о финансовых результатах за 2024 год

Организация Публичное акционерное общество "ННК-Варьеганнефтегаз"
Идентификационный номер налогоплательщика
Вид экономической деятельности Добыча нефти
Организационно-правовая форма/форма собственности Публичные акционерные общества/ Частная собственность
Единица измерения: тыс. руб.

	Коды
Дата (число, месяц, год)	31/12/2024
по ОКПО	05794051
ИНН	8609000160
по ОКВЭД 2	06.10.1
по ОКОПФ/ОКФС	1 22 47/16
по ОКЕИ	384

1. Нематериальные активы и расходы на научно-исследовательские,
опытно-конструкторские и технологические работы (НИОКР)
1.1. Наличие и движение нематериальных активов

Наименование показателя	Код строки	Период	На начало года		Изменения за период								На конец периода		
					поступило	выбыло		начислено амортизации	убыток от обесценения	переоценка		Единовременная корректировка при переходе на ФСБУ			
			первоначальная стоимость	накопленная амортизация и убытки от обесценения		первоначальная стоимость	накопленная амортизация и убытки от обесценения			первоначальная стоимость	накопленная амортизация	первоначальная стоимость	накопленная амортизация	первоначальная стоимость	накопленная амортизация и убытки от обесценения
1	2	3	4	5	6	7	8	9	10	11	12	13	14	15	16
Нематериальные активы - всего	5100	2024 г.	1 014 042	(400 838)	9 707	(575)	550	(33 829)	-	-	-	71 699	-	1 094 873	(434 117)
	5110	2023 г.	1 014 042	(377 341)	-	-	-	(23 497)	-	-	-	x	x	1 014 042	(400 838)
в том числе:															
Лицензии на право пользования недрами с целью разведки и добычи полезных ископаемых	5101	2024 г.	133 194	(9 105)	-	-	-	(1 909)	-	-	-	-	-	133 194	(11 014)
	5111	2023 г.	133 194	(7 281)	-	-	-	(1 824)	-	-	-	x	x	133 194	(9 105)
Результаты сейсмических исследований 3D на участках с подтвержденной коммерческой целесообразностью	5102	2024 г.	831 240	(345 827)	-	-	-	(11 276)	-	-	-	-	-	831 240	(357 103)
	5112	2023 г.	831 240	(329 328)	-	-	-	(16 499)	-	-	-	x	x	831 240	(345 827)
Право пользования программным обеспечением	5103	2024 г.	-	-	29	(29)	5	(14 238)	-	-	-	61 950	-	61 950	(14 233)
	5113	2023 г.	-	-	-	-	-	-	-	-	-	x	x	-	-
Прочие нематериальные активы, всего:	5104	2024 г.	49 608	(45 906)	9 678	(546)	545	(6 406)	-	-	-	9 749	-	68 489	(51 767)
	5114	2023 г.	49 608	(40 732)	-	-	-	(5 174)	-	-	-	x	x	49 608	(45 906)

1.2. Незаконченные операции по приобретению нематериальных активов

Наименование показателя	Код строки	Период	На начало года	Изменения за период				На конец периода
				затраты за период	списано затрат как не давших положительного результата	принято к учету в качестве нематериальных активов	Единовременная корректировка при переходе на ФСБУ	
1	2	3	4	5	6	7	8	9
Незаконченные операции по приобретению нематериальных активов - всего	5180	2024 г.	-	22 809	-	(9 707)	22 159	35 261
	5190	2023 г.	-	-	-	-	x	-
в том числе:								
<i>Право пользования ПО</i>	5181	2024 г.	-	13 010	-	(9 707)	22 159	25 462
	5191	2023 г.	-	-	-	-	x	-
<i>Лицензии на право пользования недрами</i>	5182	2024 г.	-	9 799	-	-	-	9 799
	5192	2023 г.	-	-	-	-	x	-

2. Основные средства

2.1. Основные средства, отличные от инвестиционной недвижимости

2.1.1. Наличие и движение основных средств

Наименование показателя	Код строки	Период	На начало года		Изменения за период						На конец периода	
			первоначальная стоимость	накопленная амортизация и обесценение	поступило	выбыло объектов		амортизация и убытки от обесценения	переоценка		первоначальная стоимость	накопленная амортизация и обесценение
						первоначальная стоимость	накопленная амортизация и обесценение		первоначальная стоимость	накопленная амортизация		
1	2	3	4	5	6	7	8	9	10	11	12	13
Основные средства - всего	5200	2024 г.	109 382 261	(60 224 797)	20 949 807	(428 988)	395 601	(7 546 072)	-	-	129 903 080	(67 375 268)
	5210	2023 г.	97 640 333	(54 050 996)	12 201 600	(459 672)	448 156	(6 621 957)	-	-	109 382 261	(60 224 797)
в том числе:												
<i>Здания и сооружения</i>	5201	2024 г.	98 432 844	(53 002 631)	19 317 815	(21 768)	20 438	(6 651 053)	-	-	117 728 891	(59 633 246)
	5211	2023 г.	87 801 558	(47 218 451)	10 746 736	(115 450)	110 025	(5 894 205)	-	-	98 432 844	(53 002 631)
<i>Машины, оборудование, транспортные средства</i>	5202	2024 г.	10 756 791	(7 105 600)	1 629 019	(406 389)	370 321	(862 698)	-	-	11 979 421	(7 597 977)
	5212	2023 г.	9 661 137	(6 735 162)	1 432 863	(337 209)	331 466	(701 904)	-	-	10 756 791	(7 105 600)
<i>Прочие виды основных средств</i>	5203	2024 г.	192 626	(116 566)	2 973	(831)	819	(28 298)	-	-	194 768	(144 045)
	5213	2023 г.	177 638	(97 383)	22 001	(7 013)	6 665	(25 848)	-	-	192 626	(116 566)
<i>Актив ОЛРОС</i>	5204	2024 г.	-	-	-	-	4 023	(4 023)	-	-	-	-
	5214	2023 г.	-	-	-	-	-	-	-	-	-	-

2.2. Незавершенные капитальные вложения

Наименование показателя	Код строки	Период	На начало года	Изменения за период				На конец периода
				затраты за период	списано*	принято к учету в качестве основных средств или увеличена стоимость	обесценение	
1	2	3	4	5	6	7	8	9
Незавершенное строительство и незаконченные операции по приобретению, модернизации и т.п. основных средств, отличных от инвестиционной недвижимости - всего	5240	2024 г.	13 767 558	26 817 384	(3 532 855)	(20 942 760)	(180 433)	15 928 894
	5250	2023 г.	11 269 661	17 157 422	(2 453 036)	(12 184 139)	(22 350)	13 767 558
Оборудование к установке	5241	2024 г.	1 007 559	246 502	(241 167)	-	-	1 012 894
	5251	2023 г.	1 078 392	111 003	(181 836)	-	-	1 007 559
Незавершенное строительство, в т.ч.	5242	2024 г.	10 928 548	22 199 056	(428 497)	(20 942 760)	(180 433)	11 575 914
	5252	2023 г.	8 314 631	14 970 910	(150 504)	(12 184 139)	(22 350)	10 928 548
Материалы для СМР	5243	2024 г.	1 831 451	4 371 826	(2 863 191)	-	-	3 340 086
	5253	2023 г.	1 876 638	2 075 509	(2 120 696)	-	-	1 831 451

* Показатели по графе 6 "списано" включают в себя внутренние обороты между статьями незавершенных капитальных вложений.

2.3. Изменение стоимости основных средств в результате достройки, дооборудования, реконструкции и частичной ликвидации

Наименование показателя	Код строки	За 2024 г.	За 2023 г.
1	2	3	4
Увеличение стоимости объектов основных средств, отличных от инвестиционной недвижимости, в результате достройки, дооборудования, реконструкции, модернизации, замены частей, ремонта, технических осмотров, технического обслуживания - всего	5260	7 239 241	5 572 652
в том числе:			
Сооружения	5261	7 203 950	5 484 048
Машины, оборудование, транспортные средства	5262	35 291	88 604
Уменьшение стоимости объектов основных средств в результате частичной ликвидации - всего	5270	(30 287)	(38 991)
в том числе:			
Сооружения	5271	-	-
Машины, оборудование, транспортные средства	5272	(30 287)	(38 991)

2.4. Иное использование основных средств

Наименование показателя	Код строки	На 31 декабря 2024 г.	На 31 декабря 2023 г.	На 31 декабря 2022 г.
1	2	3	4	5
Переданные в аренду основные средства, числящиеся на балансе (основные средства, переданные в операционную аренду)	5280	38 078	74 104	74 128
Полученные в аренду основные средства, числящиеся на балансе	5282	8 515	14 708	19 740
Полученные в аренду основные средства, числящиеся за балансом	5283	5 286 982	4 668 930	5 626 684
Основные средства, переведенные на консервацию	5285	1 341 560	1 632 107	2 052 607

3. Финансовые вложения

3.1. Наличие и движение финансовых вложений

Наименование показателя	Код строки	Период	На начало года		Изменения за период					На конец периода	
			первоначальная стоимость	накопленная корректировка	поступило	выбыло (погашено)		Доведение первоначальной стоимости до номинальной	текущей рыночной стоимости (убытков от обесценения)	первоначальная стоимость	накопленная корректировка
						первоначальная стоимость	накопленная корректировка				
1	2	3	4	5	6	7	8	9	10	11	12
Долгосрчные финансовые вложения - всего	5301	2024 г.	559 900	-	2 245 700	(2 416 600)	-	-	-	389 000	-
	5311	2023 г.	370 000	-	689 000	(499 100)	-	-	-	559 900	-
в том числе:											
Вложения в уставные капиталы	5302	2024 г.	370 000	-	-	-	-	x	-	370 000	-
	5312	2023 г.	370 000	-	-	-	-	x	-	370 000	-
Вложения в уставные капиталы дочерних и зависимых обществ	53021	2024 г.	370 000	-	-	-	-	x	-	370 000	-
	53121	2023 г.	370 000	-	-	-	-	x	-	370 000	-
Другие виды финансовых вложений	5304	2024 г.	189 900	-	2 245 700	(2 416 600)	-	-	-	19 000	-
	5314	2023 г.	-	-	689 000	(499 100)	-	-	-	189 900	-
Предоставленные займы	53042	2024 г.	189 900	-	2 245 700	(2 416 600)	-	-	-	19 000	-
	53142	2023 г.	-	-	689 000	(499 100)	-	-	-	189 900	-
Краткосрочные финансовые вложения - всего	5305	2024 г.	526	-	-	(526)	-	-	-	-	-
	5315	2023 г.	-	-	526	-	-	-	-	526	-
в том числе:											
Другие виды финансовых вложений	5308	2024 г.	526	-	-	(526)	-	-	-	-	-
	5318	2023 г.	-	-	526	-	-	-	-	526	-
Предоставленные займы	53082	2024 г.	526	-	-	(526)	-	-	-	-	-
	53182	2023 г.	-	-	526	-	-	-	-	526	-
Финансовых вложений - итог	5300	2024 г.	560 426	-	2 245 700	(2 417 126)	-	-	-	389 000	-
	5310	2023 г.	370 000	-	689 526	(499 100)	-	-	-	560 426	-

4. Запасы

4.1. Наличие и движение запасов

Наименование показателя	Код строки	Период	На начало года		Изменения за период					На конец периода	
			себестоимость	величина резерва под обесценение	поступления и затраты*	выбыло		резерва под обесценение	оборот запасов между их группами (видами)	себестоимость	величина резерва под обесценение
						себестоимость**	резерв под обесценение				
1	2	3	4	5	6	7	8	9	10	11	12
Запасы - всего	5400	2024 г.	1 984 010	(91 094)	65 623 534	(65 430 712)	12 254	(43 779)	x	2 176 832	(122 619)
	5420	2023 г.	1 266 495	(31 423)	52 859 556	(52 142 041)	24 503	(84 174)	x	1 984 010	(91 094)
в том числе:											
Сырье и материалы	5401	2024 г.	829 417	(91 094)	1 417 986	(1 425 954)	12 254	(43 779)	-	821 449	(122 619)
	5421	2023 г.	614 351	(31 423)	1 514 801	(1 299 735)	24 503	(84 174)	-	829 417	(91 094)
Готовая продукция	5402	2024 г.	1 154 372	-	64 205 548	(64 004 758)	-	-	-	1 355 162	-
	5422	2023 г.	651 865	-	51 344 755	(50 842 248)	-	-	-	1 154 372	-
Товары для перепродажи	5403	2024 г.	221	-	-	-	-	-	-	221	-
	5423	2023 г.	279	-	-	(58)	-	-	-	221	-

* показатель по графе «поступления и затраты» включают внутренний оборот между группами запасов

** показатель по графе «выбыло (себестоимость)» включают внутренний оборот между группами запасов

5. Дебиторская и кредиторская задолженность

5.1. Наличие дебиторской задолженности

Наименование показателя	Код строки	Период	На начало года		На конец периода	
			учтенная по условиям договора	величина резерва по сомнительным долгам	учтенная по условиям договора	величина резерва по сомнительным долгам
1	2	3	4	5	6	7
Долгосрочная дебиторская задолженность - всего	5501	2024 г.	90 244	-	103 651	-
	5521	2023 г.	25 133	-	90 244	-
в том числе:						
Прочая дебиторская задолженность	5502	2024 г.	90 244	-	103 651	-
	5522	2023 г.	25 133	-	90 244	-
Краткосрочная дебиторская задолженность - всего	5510	2024 г.	20 096 491	(278 181)	19 451 699	(269 778)
	5530	2023 г.	11 454 963	(138 892)	20 096 491	(278 181)
в том числе:						
Покупатели и заказчики	5511	2024 г.	17 991 152	(16 124)	17 222 558	(16 064)
	5531	2023 г.	10 556 982	(1 171)	17 991 152	(16 124)
Авансы выданные	5512	2024 г.	597 924	-	503 517	-
	5532	2023 г.	534 984	-	597 924	-
Расчеты с бюджетом по налогам и страховым взносам	5513	2024 г.	84 924	-	331 411	-
	5533	2023 г.	3 084	-	84 924	-
Прочая дебиторская задолженность	5514	2024 г.	1 422 491	(262 057)	1 394 213	(253 714)
	5534	2023 г.	359 913	(137 721)	1 422 491	(262 057)
Итого	5500	2024 г.	20 186 735	(278 181)	19 555 350	(269 778)
	5520	2023 г.	11 480 096	(138 892)	20 186 735	(278 181)

5.2. Просроченная дебиторская задолженность

Наименование показателя	Код строки	На 31 декабря 2024 г.		На 31 декабря 2023 г.		На 31 декабря 2022 г.	
		по условиям договора	за вычетом резерва сомнительных долгов	по условиям договора	за вычетом резерва сомнительных долгов	по условиям договора	за вычетом резерва сомнительных долгов
1	2	3	4	5	6	7	8
Всего	5540	557 234	287 456	866 185	712 031	296 979	158 087
в том числе:							
Покупатели и заказчики	5541	240 470	224 405	59 287	43 163	133 041	132 982
Прочие дебиторы	5542	316 764	63 051	806 898	668 868	163 938	25 105

5.3. Наличие кредиторской задолженности

Наименование показателя	Код строки	Период	Остаток на начало года	Остаток на конец периода
1	2	3	4	5
Долгосрочная кредиторская задолженность - всего	5551	2024 г.	57 421	50 722
	5571	2023 г.	60 738	57 421
в том числе:				
<i>Прочие кредиторы</i>	5552	2024 г.	57 421	50 722
	5572	2023 г.	60 738	57 421
Краткосрочная кредиторская задолженность - всего	5560	2024 г.	13 410 075	19 157 730
	5580	2023 г.	7 938 755	13 410 075
в том числе:				
<i>Поставщики и подрядчики</i>	5561	2024 г.	6 116 696	12 356 342
	5581	2023 г.	3 719 660	6 116 696
<i>Задолженность перед работниками общества</i>	5562	2024 г.	99 052	123 956
	5582	2023 г.	85 531	99 052
<i>Расчеты с бюджетом по налогам и страховым взносам</i>	5563	2024 г.	7 096 155	6 632 427
	5583	2023 г.	3 978 756	7 096 155
<i>Авансы полученные</i>	5564	2024 г.	55 655	20 229
	5584	2023 г.	125 894	55 655
<i>Прочие кредиторы</i>	5565	2024 г.	42 517	24 776
	5585	2023 г.	28 914	42 517
Итого	5550	2024 г.	13 467 496	19 208 452
	5570	2023 г.	7 999 493	13 467 496

5.4. Просроченная кредиторская задолженность

Наименование показателя	Код строки	На 31 декабря 2024 г.	На 31 декабря 2023 г.	На 31 декабря 2022 г.
1	2	3	4	5
Всего	5590	5 193 065	134 301	107 738
в том числе:				
<i>Расчеты с поставщиками и подрядчиками по инвестиционной деятельности</i>	5591	3 049 165	73 012	74 530
<i>Расчеты с поставщиками и подрядчиками по прочим операциям</i>	5592	2 143 900	61 289	33 208


6. Затраты на производство

Наименование показателя	Код строки	2024 г.	2023 г.
1	2	3	4
Материальные затраты	5610	5 701 101	5 019 068
Расходы на оплату труда	5620	2 901 993	2 665 726
Отчисления на социальные нужды	5630	649 759	611 877
Амортизация	5640	7 492 419	6 549 299
Прочие затраты	5650	60 508 899	46 623 121
Итого по элементам	5660	77 254 171	61 469 091
Изменение остатков незавершенного производства, готовой продукции и др. (увеличение [-]), в том числе:	5670	(383 218)	(587 198)
Итого расходы по обычным видам деятельности	5600	76 870 953	60 881 893

7. Оценочные обязательства


Наименование показателя	Код строки	Остаток на начало отчетного года	Признано	Погашено	Списано как избыточная сумма	Остаток на конец отчетного периода
1	2	3	4	5	6	7
Оценочные обязательства - всего	5700	3 144 485	1 645 464	(1 140 023)	(859 942)	2 789 984
в том числе:						
по выплате вознаграждений по итогам работы за год	5701	-	285 830	(242 089)	(43 741)	-
по оплате неиспользованных отпусков	5702	338 308	506 676	(429 185)	-	415 799
по рекультивации земли после строительства	5703	604 770	636 880	(125 912)	(78 613)	1 037 125
по ликвидации основных средств и рекультивации после завершения недропользования (ОЛПРОС)	5704	1 802 796	216 078	-	(681 814)	1 337 060
по судебным разбирательствам	5705	16 483	-	(16 483)	-	-
по проверкам ИФНС	5706	382 128	-	(326 354)	(55 774)	-

Наименование показателя	Код строки	Остаток на начало предыдущего года	Признано	Погашено	Списано как избыточная сумма	Остаток на конец предыдущего года
1	2	3	4	5	6	7
Оценочные обязательства - всего	5710	3 312 604	1 410 875	(653 765)	(925 229)	3 144 485
в том числе:						
по выплате вознаграждений по итогам работы за год	5711	-	233 100	(93 606)	(139 494)	-
по оплате неиспользованных отпусков	5712	279 962	463 876	(405 530)	-	338 308
по рекультивации земли после строительства	5713	501 757	249 096	(135 057)	(11 026)	604 770
по ликвидации основных средств и рекультивации после завершения недропользования (ОЛПРОС)	5714	2 325 354	252 151	-	(774 709)	1 802 796
по судебным разбирательствам	5715	19 572	16 483	(19 572)	-	16 483
по проверкам ИФНС	5716	185 959	196 169	-	-	382 128

Руководитель  Н. Г. Кибя
по доверенности №200 от 04.12.2024

Главный бухгалтер  Е. А. Кулик
по доверенности №16 от 28.11.2024

28 марта 2025 г.



I. Общие сведения

1. Информация об Обществе

Публичное акционерное общество «ННК-Варьеганнефтегаз» (далее – «Общество») образовано 24.05.1993.

Основными видами деятельности для целей бухгалтерского учета Общества являются:

- Производство (добыча) и реализация нефти, газового конденсата, природного газа, попутного нефтяного газа, грунта, прочей продукции;
- Торговля (перепродажа) нефтью, тепловой энергией, прочими товарами;
- Деятельность агентов по оптовой торговле твердым, жидким и газообразным топливом и связанными продуктами;
- Торговля оптовая нефтью;
- Выполнение договоров операторских услуг (работ): по добыче нефти, газа, газового конденсата; прочие;
- Оказание сопутствующих услуг (работ) при добыче нефти и газа: геологоразведочные работы, бурение, прочие;
- Оказание сопутствующих услуг по реализации нефти, нефтепродуктов, газа, газового конденсата и др.: по подготовке, по транзиту, по перекачке, по перевалке, по наливу, прочие.

Численность персонала Общества по состоянию на 31.12.2024 составила 1 723 человека (31.12.2023 – 1 713 человек, 31.12.2022 – 1 667 человек).

Общество зарегистрировано по адресу: Ханты-Мансийский автономный округ-Югра, город Радужный, 2 микрорайон, д. 21. Филиалы отсутствуют.

Акции Общества котируются на Московской Бирже.

С 27.06.2024 по настоящее время действует Совет директоров, избранный 27.06.2024 на очередном общем собрании акционеров Общества.

С 23.06.2023 по 26.06.2024 действовал Совет директоров, избранный 23.06.2024 на очередном общем собрании акционеров Общества.

Общее руководство с 19.11.2022 осуществляет единоличный исполнительный орган Общества (Генеральный директор) Таран Иван Александрович.

С 27.06.2024 по настоящее время действует ревизионная комиссия Общества, избранная 27.06.2024 на очередном общем собрании акционеров Общества.

С 23.06.2023 по 26.06.2024 действовала ревизионная комиссия Общества, избранная 23.06.2023 на очередном общем собрании акционеров Общества.

В данных пояснениях к бухгалтерскому балансу и отчету о финансовых результатах, если не указано иное, стоимостные показатели представлены в тысячах рублей.

2. Экономическая среда, в которой Общество осуществляет свою деятельность

Экономика Российской Федерации проявляет некоторые характерные особенности, присущие развивающимся рынкам. Экономика страны особенно чувствительна к ценам на нефть и газ. Правовая, налоговая и нормативная система продолжают развиваться и подвержены часто вносимым изменениям, а также допускают возможность разных толкований. Сохраняющаяся геополитическая напряженность, а также санкции, введенные рядом стран в отношении некоторых секторов российской экономики, российских организаций и граждан, по-прежнему оказывают негативное влияние на российскую экономику.

В 2024 году сохраняется значительная геополитическая напряженность, продолжающаяся с февраля 2022 года в результате дальнейшего развития ситуации, связанной с Украиной. Были введены и продолжают вводиться санкции и ограничения в отношении множества российских организаций, включая прекращение доступа к рынкам евро и долларов США, международной системе SWIFT и многие другие. Ряд транснациональных групп приостановили или прекратили свою деловую активность в Российской Федерации. Странами ЕС и рядом стран за пределами ЕС ранее были введены ограничения на предельный уровень цен на поставки российской нефти и российского газа, эмбарго на морские поставки российской нефти и нефтепродуктов. Финансовые и товарные рынки продолжают демонстрировать нестабильность. В 2024 году валютные курсы по отношению к рублю выросли по сравнению с уровнем по состоянию на 31.12.2023. Ключевая ставка Банка России была повышена в декабре 2023 года до 16%, в июле 2024 года – до 18%, в сентябре 2024 года – до 19% и в октябре 2024 года – до 21%.

В июне 2024 года США ввели санкции в отношении Московской биржи, а также входящих в ее группу Национального клирингового центра (НКЦ) и Национального расчетного депозитария (НРД). В связи с этим с 13.06.2024 торги долларами и евро, а также инструментами, предполагающими использование этих валют при расчете, на Московской бирже были приостановлены. При этом операции с долларом США и евро продолжают проводиться на внебиржевом рынке. С момента приостановки торгов на Московской бирже официальные курсы доллара США и евро к рублю устанавливаются на основе данных отчетности кредитных организаций или данных цифровых платформ внебиржевых торгов.

Ожидаются дальнейшие санкции и ограничения в отношении зарубежной деловой активности российских организаций, а также дальнейшие негативные последствия для российской экономики в целом, но оценить в полной мере степень и масштаб возможных последствий не представляется возможным.

Будущие последствия сложившейся экономической ситуации и вышеуказанных мер сложно прогнозировать, и текущие ожидания и оценки руководства могут отличаться от фактических результатов.

II. Учетная политика

Настоящая бухгалтерская отчетность Общества составлена на основе следующей учетной политики.

1. Основа составления

Бухгалтерская отчетность сформирована исходя из действующих в Российской Федерации правил бухгалтерского учета и отчетности, установленных Федеральным законом «О бухгалтерском учете», а также Положением по ведению бухгалтерского учета и бухгалтерской отчетности в Российской Федерации и иными нормативными правовыми актами по бухгалтерскому учету, утвержденными Министерством финансов Российской Федерации.

2. Активы и обязательства в иностранных валютах

При учете хозяйственных операций, выраженных в иностранной валюте, применялся официальный курс иностранной валюты к рублю, действовавший на дату совершения операции в иностранной валюте. Стоимость средств в расчетах, (за исключением средств полученных и выданных авансов и предварительной оплаты), выраженная в иностранной валюте, отражена в бухгалтерской отчетности в суммах, исчисленных на основе официальных курсов валют, действовавших по состоянию на отчетную дату.

Курсы иностранных валют

Наименование	31.12.2024	31.12.2023	31.12.2022
За 1 доллар США	101,6797	89,6883	70,3375
За 1 евро	106,1028	99,1919	75,6553

3. Краткосрочные и долгосрочные активы и обязательства

В бухгалтерском балансе финансовые вложения, дебиторская и кредиторская задолженность, обязательства по аренде, оценочные обязательства отнесены к краткосрочным, если срок обращения (погашения) их не превышает 12 месяцев после отчетной даты. Остальные указанные активы и обязательства представлены как долгосрочные.

Суммы выданных авансов и предварительной оплаты работ, услуг и прочих работ, связанных со строительством объектов основных средств (за вычетом сумм налога на добавленную стоимость), долгосрочные расходы будущих периодов, отражаются в бухгалтерском балансе в разделе I «Внеоборотные активы».

4. Нематериальные активы

В составе нематериальных активов отражены лицензии на право пользования недрами с целью разведки и добычи полезных ископаемых (в т.ч. совмещенные лицензии на изучение и добычу, после подтверждения коммерческой целесообразности); право пользования программным обеспечением, результаты сейсмических исследований 3D на участках с подтвержденной коммерческой целесообразностью; прочие лицензии.

Начисление амортизации объекта нематериальных активов:

- а) начинается с первого числа месяца, следующего за месяцем признания объекта нематериальных активов в бухгалтерском учете;

- б) прекращается с первого числа месяца, следующего за месяцем списания объекта нематериальных активов с бухгалтерского учета.

Стоимость нематериальных активов погашается линейным способом путем начисления амортизации по ним в течение установленного срока их полезного использования.

Срок полезного использования нематериальных активов и способ амортизации проверяются Обществом на необходимость уточнения в конце каждого отчетного года, а также при наступлении обстоятельств, свидетельствующих о возможном изменении.

Для нематериальных активов Общества ликвидационная стоимость считается равной нулю, т.к. не выполняется по меньшей мере одно из условий, приведенных в п. 36 ФСБУ 14/2022 «Нематериальные активы».

Корректировки, возникшие в связи с изменением срока полезного использования, способа начисления амортизации нематериальных активов отражаются в учете и отчетности как изменения в оценочных значениях.

В бухгалтерском балансе нематериальные активы представлены по первоначальной стоимости за минусом сумм накопленной амортизации и обесценения.

Финансовый результат от выбытия объектов нематериальных активов (разница между доходом и расходом, возникшими в результате выбытия) отражен в отчете о финансовых результатах в составе прочих доходов или прочих расходов.

5. Основные средства

Состав и оценка основных средств

В составе основных средств отражены здания, сооружения, машины и оборудование, транспортные средства и другие соответствующие объекты со сроком полезного использования более 12 месяцев.

При признании объектов основных средств используется стоимостной лимит 100 тысяч рублей за единицу, который установлен Обществом с учетом существенности информации об объектах, имеющих стоимость ниже данного лимита.

Завершенные строительством, принятые в эксплуатацию и фактически используемые объекты недвижимости, права собственности по которым не зарегистрированы в установленном законодательством порядке, учитываются обособленно в составе основных средств.

После признания объекты основных средств оцениваются в бухгалтерском учете по первоначальной стоимости. Первоначальная стоимость объекта основных средств увеличивается на сумму капитальных вложений, связанных с улучшением и (или) восстановлением этого объекта в момент завершения таких капитальных вложений.

Переоценка основных средств не осуществляется. В бухгалтерском балансе основные средства отражаются по балансовой стоимости, которая представляет собой их первоначальную стоимость, уменьшенную на суммы накопленной амортизации и обесценения.

Амортизация основных средств

При признании объекта основных средств в бухгалтерском учете определяются срок полезного использования, ликвидационная стоимость и способ начисления амортизации (далее – элементы амортизации). Элементы амортизации объекта основных средств подлежат проверке на соответствие условиям использования объекта основных средств. Такая проверка проводится в конце каждого отчетного года, а также при наступлении обстоятельств, свидетельствующих о возможном изменении элементов амортизации.

Начисление амортизации объекта основных средств:

- а) начинается с первого числа месяца, следующего за месяцем признания объекта основных средств в бухгалтерском учете;
- б) прекращается с первого числа месяца, следующего за месяцем списания объекта основных средств с бухгалтерского учета.

Амортизация основных средств начисляется линейным способом, ежемесячно.

Срок полезного использования основных средств определяется исходя из:

- ожидаемого периода эксплуатации с учетом производительности или мощности, нормативных, договорных и других ограничений эксплуатации, намерений руководства организации в отношении использования объекта;
- ожидаемого физического износа с учетом режима эксплуатации (количества смен), системы проведения ремонтов, естественных условий, влияния агрессивной среды и иных аналогичных факторов;
- ожидаемого морального устаревания, в частности, в результате изменения или усовершенствования производственного процесса или в результате изменения рыночного спроса на продукцию или услуги, производимые при помощи основных средств;
- планов по замене основных средств, модернизации, реконструкции, технического перевооружения;
- с учетом рекомендаций завода-изготовителя или устанавливается постоянно действующей комиссией, осуществляющей операции с основными средствами самостоятельно, исходя из экономической целесообразности.

Принятые Обществом сроки полезного использования по группам основных средств приведены ниже.

Группа основных средств	Сроки полезного использования (число лет)
Здания и сооружения	от 2 до 100
Машины и оборудование, транспортные средства	от 1 до 65
Прочие виды основных средств	от 2 до 40

Амортизация законсервированных на срок более 3 месяцев основных средств и основных средств, находящихся на восстановлении сроком более 12 месяцев, начисляется в обычном порядке (в составе расходов, на которые начислялась амортизация до момента консервации и длительного восстановления).

Иное использование основных средств

По строке 5282 «Полученные в аренду основные средства, числящиеся на балансе» табличного пояснения «Иное использование основных средств» отражена указанная в договорах аренды стоимость полученных предметов аренды, учтенных Обществом в составе прав пользования активами.

По строке 5283 «Полученные в аренду основные средства, числящиеся за балансом» табличного пояснения «Иное использование основных средств» представлены полученные в аренду объекты, в отношении которых Общество использует упрощенный порядок учета аренды, а также объекты, полученные по договорам с переменными арендными платежами, зависящими от количества фактически арендуемого оборудования и количества суток в эксплуатации.

По строке 5285 «Основные средства, переведенные на консервацию» представлены объекты основных средств, в составе которых учитываются скважины. Скважины подлежат консервации по нескольким причинам, связанным с необходимостью поддержания их эксплуатационных характеристик, предотвращением негативного воздействия на окружающую среду и экономической эффективностью в соответствии с федеральными нормами и правилами в области промышленной безопасности «Правила безопасности в нефтяной и газовой промышленности» утвержденные приказом от 15.12.2020 № 534. В отчетном году признаков обесценения объектов, переведенных на консервацию, не выявлено, в связи с чем начисление обесценения по данным объектам не требуется.

Обесценение основных средств

Общество проверяет основные средства, нематериальные активы, а также капитальные вложения на обесценение и учитывает изменение их балансовой стоимости вследствие обесценения в порядке, предусмотренном МСФО (IAS) 36 «Обесценение активов». Проверка на обесценение осуществляется при наличии признаков обесценения.

С целью выявления каких-либо признаков обесценения своих внеоборотных активов Общество анализирует внешние и внутренние источники информации.

При выявлении в отношении активов признаков возможного обесценения оценивается возмещаемая стоимость этих активов. Если оценить возмещаемую сумму отдельного актива не представляется возможным, Общество оценивает возмещаемую стоимость единицы, генерирующей денежные средства (далее – ЕГДС, генерирующая единица), к которой принадлежит такой актив. Если согласно такой оценке, возмещаемая стоимость актива (или ЕГДС) меньше его балансовой стоимости, то признается убыток от обесценения в сумме превышения балансовой стоимости актива (или ЕГДС) над его возмещаемой суммой.

Если балансовая стоимость ЕГДС выше ее возмещаемой суммы, то полученный убыток от обесценения распределяется пропорционально балансовой стоимости каждой группы активов, входящих в ЕГДС.

Выбытие основных средств

Доходы и расходы от реализации или иного выбытия/списания основных средств в отчете о финансовых результатах отражаются свернуто в составе прочих доходов или расходов.

В течение 2024 года на основании распорядительных документов Общества (приказы о расконсервации), с целью выполнения производственных задач, объекты основных средств выводились из категории «законсервированные» для проведения работ по зарезке боковых стволов (ЗБС), геолого-технических мероприятий (ГТМ) и иных работ и повторного ввода в эксплуатацию по завершении данных мероприятий.

Информация о наличии и движении основных средств приведена в табличном пояснении 2.1.1 «Наличие и движение основных средств».

6. Капитальные вложения

Капитальные вложения в основные средства включают в себя затраты непосредственно связанные:

- с приобретением и созданием объектов основных средств;
- с улучшением и (или) восстановлением объектов основных средств (модернизация, реконструкция, достройка, дооборудованием, замена частей, ремонт, технический осмотр, техническое обслуживание объектов основных средств) с периодичностью проведения более 12 месяцев или более обычного операционного цикла, превышающего 12 месяцев;
- с доставкой и приведением объекта в состояние и местоположение, в которых он пригоден к использованию в запланированных целях, в том числе его монтаж, установку;
- с приобретением материалов, предназначенных для использования в процессе приобретения, создания, улучшения и (или) восстановления объектов основных средств.

Капитальные вложения в основные средства по их завершении, то есть после приведения объекта капитальных вложений в состояние и местоположение, в которых он пригоден к использованию в запланированных целях, считаются основными средствами.

В случае фактического начала эксплуатации части объекта капитальных вложений в основные средства до завершения капитальных вложений в целом, Общество признает объектом основных средств такую часть капитальных вложений при одновременном выполнении следующих условий:

- часть объекта капитальных вложений полностью завершена строительством (выполнены все работы, позволяющие в соответствии с нормами законодательства эксплуатировать часть объекта как самостоятельный объект);
- часть объекта способна приносить доход независимо от завершения капитальных вложений, окончания строительства и ввода оставшейся части объекта капитальных вложений.

Оборудование, не требующее монтажа, находящееся на складе и предназначенное для строящихся объектов, предназначенных для эксплуатации Обществом, отражается в составе объектов капитальных вложений.

Капитальные вложения включают материальные ценности, предназначенные для использования в процессе приобретения, создания, улучшения основных средств и нематериальных активов и (или) восстановления объектов основных средств.

Капитальные вложения в нематериальные активы включают затраты Общества на их приобретение, создание и улучшение, в том числе государственные пошлины и другие аналогичные расходы.

Общество проверяет капитальные вложения на обесценение и учитывает изменение их балансовой стоимости вследствие обесценения в порядке, предусмотренном МСФО (IAS) 36 «Обесценение активов», а именно: капитальные вложения в нематериальные активы ежегодно тестируются на предмет обесценения, а капитальные вложения в основные средства тестируются на предмет обесценения при наличии любых признаков, указывающих на возможность возникновения убытков от обесценения. Убыток от обесценения признается в размере превышения балансовой стоимости актива над его возмещаемой стоимостью.

Возмещаемая стоимость представляет собой справедливую стоимость актива за вычетом затрат на выбытие или ценность его использования, в зависимости от того, какая из этих сумм выше.

Для определения величины обесценения активы объединяются в наименьшие идентифицируемые группы активов, которые генерируют приток денежных средств, в значительной степени независимый от притока денежных средств от других активов или групп активов (единицы, генерирующие денежные потоки).

Обесценение капитальных вложений, отраженное в прошлые периоды, анализируется с точки зрения возможного восстановления на каждую отчетную дату.

Обесценение капитальных вложений в основные средства относится на прочие расходы.

Финансовый результат от продажи объектов капитальных вложений (разница между доходом и расходом, возникшими в результате продажи) отражен в отчете о финансовых результатах в составе прочих доходов или прочих расходов.

В бухгалтерском балансе незавершенные вложения во внеоборотные активы отражаются по строкам 1110 «Нематериальные активы» и 1150 «Основные средства» в зависимости от того, в качестве каких активов эти объекты будут приняты к учету после завершения соответствующих вложений во внеоборотные активы.

Капитальные вложения в основные средства отражаются в бухгалтерском балансе по фактической стоимости приобретения или строительства за вычетом обесценения.

7. Финансовые вложения

Финансовые вложения принимаются к бухгалтерскому учету по фактическим затратам на приобретение. Финансовые вложения, по которым не определяется текущая рыночная стоимость, отражены в бухгалтерском балансе по состоянию на конец отчетного года по их учетной (балансовой) стоимости.

При выбытии актива, принятого к бухгалтерскому учету Обществом в качестве финансовых вложений, по которому не определяется текущая рыночная стоимость, его стоимость определяется по первоначальной стоимости каждой единицы бухгалтерского учета финансовых вложений.

Доходы и расходы по финансовым вложениям отражаются в составе прочих доходов и расходов.

8. Запасы

К запасам относятся активы, потребляемые или продаваемые в рамках обычного операционного цикла Общества, либо используемые в течение периода не более 12 месяцев (сырье, материалы, готовая продукция, товары для перепродажи, и др.).

Запасы оценены по фактической себестоимости.

В стоимость готовой продукции не включаются:

- затраты в связи с ненадлежащей организацией производственного процесса (сверхнормативный расход сырья, материалов, энергии, труда, потери от простоев, брака, нарушений трудовой и технологической дисциплины);
- обесценение других активов независимо от того, использовались ли эти активы в производстве продукции, выполнении работ, оказании услуг;
- расходы на хранение, за исключением случаев, когда хранение является частью технологии производства продукции (выполнения работ, оказания услуг);
- иные затраты, осуществление которых не является необходимым для осуществления производства продукции, выполнения работ, оказания услуг.

Вышеуказанные затраты относятся в полной сумме на расходы отчетного периода в отчете о финансовых результатах.

Сырье и материалы

При отпуске сырья и материалов в производство и ином выбытии они оценивались по себестоимости первых по времени поступления единиц (способ ФИФО).

Готовая продукция

В качестве готовой продукции Общество признает нефть, извлеченную на поверхность в составе нефтесодержащей жидкости, вне зависимости от того, прошла ли она все стадии технологической обработки; объемы природного газа, извлеченного на поверхность, вне зависимости от того, прошел ли он все стадии технологической обработки.

Готовая продукция оценена по фактической себестоимости без учета управленческих (общехозяйственных) расходов, а также без учета затрат, возникших в связи с ненадлежащей организацией производственного процесса и иных затрат, не включаемых в стоимость готовой продукции.

Оценка готовой продукции при выбытии производится по способу себестоимости первых по времени поступления единиц (способ ФИФО).

Товары для перепродажи

Товары для перепродажи принимаются к учету по фактической себестоимости.

При выбытии оценка товаров производится по способу себестоимости первых по времени поступления единиц (способ ФИФО).

Резервы под обесценение запасов

Резерв под снижение стоимости материальных ценностей создается по следующим видам запасов:

- а) запасы, не пригодные для использования в производстве, вследствие частичной утраты потребительских свойств, в том числе физически или морально устаревшие;
- б) запасы, не утратившие своих потребительских свойств, которые не используются в целях, для которых были приобретены;
- в) запасы, которые используются для производства продукции, но продажи которой, нерентабельны (убыток от реализации конкретного вида продукции составляет более 5%);
- г) запасы, не утратившие своих потребительских свойств и подлежащие использованию в целях, для которых были приобретены, при условии, что первоначальная (фактическая) стоимость запасов значительно превышает стоимость последних по времени закупок запасов того же ассортимента.

Величина обесценения запасов признается в составе расходов, связанных с обычными видами деятельности или прочих расходов в зависимости от направления использования запасов в том периоде, в котором создан или увеличен резерв под их обесценение.

Представление информации о наличии и движении запасов

Информация о наличии и движении запасов в разрезе групп, видов приведена в разделе 4 «Запасы» (подраздел 4.1 «Наличие и движение запасов») табличных пояснений к бухгалтерскому балансу и отчету о финансовых результатах.

Показатели по графе «Поступления и затраты» включают затраты Общества по приобретению запасов у поставщиков и подрядчиков, а также затраты на изготовление запасов в своем производстве, произведенные в отчетном периоде.

Показатели по графе «Выбыло» включают стоимость запасов, которые были в результате их использования на производство и продажу готовой продукции, выполнение работ, оказание услуг, продажи, списания или иного выбытия, а также соответствующую им величину списания ранее сформированного резерва под обесценение запасов.

9. Дебиторская задолженность

Долгосрочная и краткосрочная дебиторская задолженность отражается по строке бухгалтерского баланса 1230 «Дебиторская задолженность».

Нереальная к взысканию задолженность списывалась с баланса по мере признания ее таковой. Указанная задолженность учитывается за балансом в течение пяти лет с момента списания для наблюдения за возможностью ее взыскания в случае изменения имущественного положения должника.

Задолженность, которая не погашена в установленный срок или с высокой вероятностью не будет погашена в сроки, установленные договорами, и не обеспеченная соответствующими гарантиями, поручительствами или иными способами обеспечения исполнения обязательств, показана в бухгалтерском балансе за минусом резервов сомнительных долгов. Резервы сомнительных долгов отнесены на увеличение прочих расходов.

Задолженность покупателей и заказчиков определена исходя из цен, установленных договорами между Обществом и покупателями (заказчиками) с учетом НДС.

10. Денежные эквиваленты и представление денежных потоков в отчете о движении денежных средств

К денежным эквивалентам относятся высоколиквидные финансовые вложения, которые могут быть легко обращены в заранее известную сумму денежных средств и которые подвержены незначительному риску изменения стоимости.

В отчете о движении денежных средств представляются свернуто:

- поступления денежных средств от покупателей, подлежащие перечислению комитентам/принципалам (если Общество выступает в качестве комиссионера/агента);
- суммы НДС в составе поступлений от покупателей и заказчиков, платежей поставщикам и подрядчикам и платежей в бюджетную систему и возмещение из нее по НДС.

Поступления в связи с начислением процентов по денежным средствам и денежным эквивалентам отражаются по строке «Прочие поступления» в составе денежных потоков от текущих операций в отчете о движении денежных средств.

11. Уставный капитал

Уставный капитал отражен в сумме номинальной стоимости выпущенных Обществом обыкновенных и привилегированных акций. Величина уставного капитала соответствует установленной в уставе Общества.

12. Кредиты и займы полученные

Задолженность по полученным кредитам, займам учитывается в соответствии с условиями договора займа или кредитного договора, в сумме фактически поступивших денежных средств предусмотренной договором.

Проценты по кредитам, займам, причитающиеся к оплате кредитору, заимодавцу, включаются в состав прочих расходов или инвестиционного актива равномерно, независимо от условий предоставления кредита, займа.

13. Оценочные обязательства, условные обязательства

Оценочные обязательства

Общество отражает оценочное обязательство при одновременном соблюдении условий признания, установленных в ПБУ 8/2010 «Оценочные обязательства, условные обязательства и условные активы».

Величина оценочного обязательства, предполагаемый срок исполнения которого превышает 12 месяцев, подлежит дисконтированию. Ставка (ставки) определяются Обществом с учетом существующих условий на финансовом рынке, рисков, связанных с предполагаемыми последствиями оценочного обязательства и другими факторами. Увеличение оценочного обязательства в связи с ростом его приведенной стоимости относится на прочие расходы.

Общество создает следующие оценочные обязательства:

- по выплате вознаграждений по итогам работы за год;
- по оплате неиспользованных отпусков;
- по рекультивации земли после строительства;
- по ликвидации основных средств и рекультивации после завершения недропользования (ОЛРОС);
- по проверкам ИФНС;
- по судебным разбирательствам.

Оценочное обязательство по ликвидации основных средств и рекультивации после завершения недропользования (ОЛРОС)

Оценочное обязательство на ликвидацию основных средств и рекультивацию земли создается по каждому месторождению, на котором компания осуществляет поиск, оценку, разведку и добычу нефти и газа. Оценочное обязательство на ликвидацию основных средств и рекультивацию земли по месторождению определяется как сумма оценочных обязательств на ликвидацию и рекультивацию всех активов и нарушенных земельных участков на этом месторождении.

ОЛРОС признается в бухгалтерском учете с момента возникновения обязательства по ликвидации и рекультивации, т.е. с начала работ на месторождении, связанных с нарушением земель и с момента начала создания нефтегазового актива.

Затраты на ликвидацию основных средств и рекультивацию земли капитализируются в составе основных средств в сумме дисконтированной стоимости ожидаемых обязательств на ликвидацию основных средств и рекультивацию земли месторождения.

Амортизация актива ОЛРОС начисляется пропорционально объему добычи (потонным способом).

Сумма актива и обязательства ОЛРОС корректируется ежеквартально при наличии изменений следующих факторов:

- признание новых обязательств вследствие появления за отчетный период новых объектов нефтегазовых активов и нарушенных земельных участков, а также уменьшения количества объектов по основаниям, отличным от ликвидации (относится на увеличение (уменьшение) стоимости актива ОЛРОС);
- изменения оценочных значений, а именно:
 - текущей стоимости ликвидации объектов и рекультивации земли;
 - срока дисконтирования;

- ставки дисконтирования;
 - индекса инфляции;
- обязательство ОЛРОС также корректируется ввиду приближения срока исполнения обязательств (эффект от изменения периода дисконтирования или амортизация дисконта).

Изменение величины обязательства ОЛРОС (без учета амортизации дисконта) увеличивает или уменьшает первоначальную стоимость актива ОЛРОС.

Если уменьшение обязательства ОЛРОС приводит к тому, что балансовая стоимость соответствующего актива ОЛРОС становится равной нулю, то дальнейшее уменьшение величины оценочного обязательства включается в финансовый результат в качестве дохода.

Увеличение ОЛРОС вследствие приближения срока исполнения обязательств (эффект от изменения периода дисконтирования, или амортизация дисконта) относится на прочие расходы.

Сроки исполнения ОЛРОС:

Месторождение/Лицензионный участок	Срок исполнения
Бахилловское месторождение	2047
Верхне-Колик-Еганское месторождение	2068
Северо-Варьеганское месторождение	2063
Северо-Хохряковское месторождение	2059
Сусликовское месторождение	2034

Оценочное обязательство по рекультивации земли после строительства

Общество создает оценочные обязательства по рекультивации земель, включая ликвидацию шламовых амбаров, буровых шламов, буровых растворов и т.п., которую обязано осуществить после завершения строительства таких объектов основных средств, как скважины и кустовые площадки (далее – рекультивация земель).

Оценочные обязательства по рекультивации земель создаются по каждому построенному объекту основных средств при одновременном соблюдении следующих условий:

- объект основных средств закончен строительством и подлежит принятию к учету в качестве объекта основных средств до проведения работ по рекультивации земель (или до завершения этих работ);
- работы по рекультивации земель предусмотрены проектом на строительство (групповым проектом на строительство) скважин и кустов;
- Обществом утверждена смета и общая стоимость выполнения работ по рекультивации земель.

Оценочное обязательство создается в сумме общей стоимости выполнения работ по рекультивации земель, указанной в смете выполнения работ без учета НДС.

В случае, если фактические затраты на рекультивацию земли больше, чем сумма оценочного обязательства, то разница относится на расходы по обычным видам деятельности, а если меньше – сумма превышения начисленного оценочного обязательства по рекультивации земли относится на прочие доходы.

Оценочное обязательство по оплате неиспользованных отпусков

Величина оценочного обязательства по предстоящей оплате неиспользованных работниками отпусков на конец отчетного года определена исходя из числа дней неиспользованного отпуска каждого работника по состоянию на отчетную дату, средней заработной платы работника, с учетом страховых взносов.

Оценочное обязательство по выплате вознаграждений по итогам работы за год

Сумма оценочного обязательства определяется Службой персонала на основании показателей утвержденного Бизнес-плана на текущий год в части запланированных вознаграждений.

Оценочное обязательство по выплате вознаграждений по итогам работы за год начисляется в бухгалтерском учете ежемесячно.

В Отчете о финансовых результатах затраты, связанные с начислением оценочного обязательства, отражаются в составе расходов по обычным видам деятельности.

Условные обязательства

Условные обязательства не отражаются в бухгалтерском балансе, но раскрываются в пояснениях к бухгалтерскому балансу и отчету о финансовых результатах.

Условное обязательство возникает вследствие прошлых событий хозяйственной жизни, когда существование у Общества обязательства на отчетную дату зависит от наступления (ненаступления) одного или нескольких будущих неопределенных событий, не контролируемых Обществом.

Условное обязательство раскрывается в пояснениях к бухгалтерскому балансу и отчету о финансовых результатах, кроме случаев, когда уменьшение связанных с ним экономических выгод маловероятно.

14. Расчеты по налогу на прибыль

Величина текущего налога на прибыль определяется на основе данных, сформированных в бухгалтерском учете, исходя из величины условного расхода (условного дохода), скорректированной на суммы постоянного налогового обязательства (актива), увеличения (уменьшения) отложенного налогового актива и отложенного налогового обязательства отчетного периода.

Суммы возникших, погашенных и списанных отложенных налоговых активов и отложенных налоговых обязательств в отчете о финансовых результатах включены в строку 2412 «Отложенный налог на прибыль» в свернутой сумме изменения отложенных налоговых активов и отложенных налоговых обязательств, относящихся к результатам операций, включаемым в бухгалтерскую прибыль (убыток) отчетного периода.

15. Доходы

Выручка от продажи продукции и оказания услуг отражалась по мере отгрузки продукции и оказания услуг покупателям и предъявления им расчетных документов. Она отражена в отчетности за минусом налога на добавленную стоимость.

В составе прочих доходов учитываются доходы, отличные от доходов по обычным видам деятельности.

К прочим доходам относятся доходы, отличные от доходов по обычным видам деятельности:

- доходы от реализации незавершенного строительства и основных средств;
- доходы от реализации материалов;
- доходы по возмещению причиненных организацией убытков;
- штрафы, пени, неустойки и прочие поступления за нарушения условий договоров;
- доходы от восстановления резервов;
- доходы прошлых лет, образованные в результате исправления несущественных ошибок прошлых лет;
- доходы от уступки прав требований;
- излишки материальных ценностей, выявленные при инвентаризации;
- доходы по оценочным обязательствам (в том числе ОЛРОС – в размере превышения корректировки над остаточной стоимостью актива ОЛРОС);
- прочие доходы.

16. Расходы

Себестоимость продаж включает расходы по обычным видам деятельности, за исключением управленческих и коммерческих расходов.

Управленческие расходы ежемесячно отражаются в качестве расходов по обычным видам деятельности в полном размере.

Расходы на продажу (коммерческие расходы) в конце отчетного периода признаются в качестве расходов по обычным видам деятельности в полном размере.

В составе коммерческих расходов отражены расходы:

- на транспортировку продукции;
- другие расходы.

В составе прочих расходов учитываются расходы, не связанные с изготовлением и продажей продукции, оказанием услуг.

К прочим расходам Общества относятся:

- расходы по продаже, выбытию или прочему списанию основных средств, поисковых активов и иных активов, включая их остаточную стоимость;

- амортизация дисконта по оценочным обязательствам;
- расходы на благотворительную деятельность;
- расходы в виде возмещения убытков, связанных с простоями по вине третьих лиц;
- резервы восстановленные/ начисленные, списание дебиторской и кредиторской задолженности;
- штрафы, пени, неустойки за нарушение условий договоров;
- недостачи и потери материальных ценностей;
- расходы прошлых лет;
- расходы, связанные с консервацией и расконсервацией основных средств;
- другие расходы.

17. Изменения учетной политики с 2024 года

В связи с началом применения с 2024 года ФСБУ 14/2022 «Нематериальные активы», а также ФСБУ 26/2020 «Капитальные вложения» (в редакции приказа Минфина РФ от 30.05.2022 № 87н) последствия изменения учетной политики Общества отражены путем единовременной корректировки балансовой стоимости нематериальных активов на 01.01.2024 без пересчета сравнительных данных бухгалтерского баланса на 31.12.2023 и 31.12.2022 в бухгалтерской отчетности за 2024 год. Сумма единовременной корректировки не является существенной.

III. Раскрытие существенных показателей

1. Нематериальные активы

В строку 1110 «Нематериальные активы» бухгалтерского баланса включены:

Наименование	31.12.2024	31.12.2023	31.12.2022
Лицензии на право пользования недрами с целью разведки и добычи полезных ископаемых	122 180	124 089	125 913
Результаты сейсмических исследований 3D на участках с подтвержденной коммерческой целесообразностью	474 137	485 413	501 912
Право пользования программным обеспечением	47 717	-	-
Прочие нематериальные активы	16 722	3 702	8 876
Капитальные вложения в нематериальные активы	35 261	-	-
Итого по строке 1110 «Нематериальные активы» бухгалтерского баланса	696 017	613 204	636 701

Информация о наличии и движении нематериальных активов приведена в табличном пояснении 1.1 «Наличие и движение нематериальных активов», 1.2 «Незаконченные операции по приобретению нематериальных активов».

Элементы амортизации нематериальных активов

К элементам амортизации относятся способ начисления амортизации, срок полезного использования и ликвидационная стоимость.

Амортизация нематериальных активов

Амортизация нематериальных активов начислена линейным способом исходя из следующих сроков полезного использования:

Группа нематериальных активов	Сроки полезного использования (число лет)
Лицензии на право пользования недрами с целью разведки и добычи полезных ископаемых	от 6 до 171
Результаты сейсмических исследований 3D на участках с подтвержденной коммерческой целесообразностью	20
Право пользования программным обеспечением	от 3 до 10
Прочие нематериальные активы	от 5 до 24

Обесценение нематериальных активов

На конец каждого отчетного периода Общество определяет наличие признаков обесценения нематериальных активов и при выявлении любого такого признака проводит тестирование активов на обесценение в соответствии с МСФО (IAS) 36 «Обесценение активов».

По состоянию на 31.12.2024 тест на обесценение нематериальных активов не проводился ввиду отсутствия признаков обесценения нематериальных активов с определенным сроком полезного использования.

2. Информация по договорам аренды, учитываемым в упрощенном порядке

Общество не отражает право пользования активом и обязательство по аренде в отношении тех договоров аренды, по которым не предусмотрен переход права собственности на предмет аренды к арендатору и отсутствует возможность выкупа арендатором предмета аренды по цене значительно ниже его справедливой стоимости на дату выкупа, а также предмет аренды не предполагается предоставлять в субаренду. В дополнение к данным условиям, по указанным договорам выполняется одно (или несколько) условий из числа следующих:

- срок аренды не превышает 12 месяцев на дату предоставления предмета аренды (за исключением договоров аренды на 11 месяцев с дальнейшей пролонгацией);
- рыночная стоимость предмета аренды без учета износа (то есть стоимость аналогичного нового объекта) не превышает 300 000 рублей.

Такие договоры аренды отражаются в упрощенном порядке, арендные платежи отражаются в качестве расхода равномерно в течение срока аренды.

Некоторые договоры аренды содержат условия переменных платежей, которые зависят от количества фактически арендуемого оборудования и количества суток в эксплуатации. Переменные арендные платежи, зависящие от указанных переменных величин, не включаются в обязательства по аренде и признаются в составе расходов в том периоде, к которому они относятся.

Расходы на переменные арендные платежи, не включенные в обязательства по аренде, которые отнесены на расходы по обычным видам деятельности, составили 700 748 тыс. руб. в 2024 году (480 606 тыс. руб. – в 2023 году).

3. Финансовые вложения

Информация о наличии и движении финансовых вложений приведена в табличном пояснении 3.1 «Наличие и движение финансовых вложений».

Вложения в уставные капиталы организаций

Наименование	31.12.2024	31.12.2023	31.12.2022
Вложения в уставные капиталы организаций-связанных сторон			
Дочернее Общество	370 000	370 000	370 000
Итого вложения в уставные капиталы организаций	370 000	370 000	370 000

Дочернее общество

Наименование	Процент участия в капитале	Местонахождение	Вид деятельности
Дочернее Общество	100%	Российская Федерация, Ханты-Мансийский автономный округ – Югра, город Нижневартовск	Добыча нефти

Доля Общества в уставном капитале дочернего общества в отчетном году не изменилась по сравнению с 2023 годом.

Займы выданные

Информация о займах, выданных связанным сторонам, раскрыта в разделе 15 «Связанные стороны» пояснений к бухгалтерскому балансу и отчету о финансовых результатах.

Резерв под обесценение финансовых вложений в Обществе не создавался в связи с отсутствием признаков обесценения в отчетном году и предыдущие отчетные периоды.

4. Дебиторская задолженность

Информация по раскрытию дебиторской задолженности приведена в разделе 5.1 «Наличие дебиторской задолженности», 5.2 «Просроченная дебиторская задолженность» табличных пояснений к бухгалтерскому балансу и отчету о финансовых результатах.

Дебиторская задолженность покупателей и заказчиков

Сумма дебиторской задолженности, погашенной путем зачета встречных требований дебиторов (в основной части по кредиторской задолженности, возникшей в результате претензионной работы, а также по другим основаниям), составила 381 317 тыс. руб. в отчетном году (167 616 тыс. руб. – в 2023 году).

Прочая краткосрочная дебиторская задолженность

Наименование	31.12.2024	31.12.2023	31.12.2022
Расчеты с комитентом	1 124 972	1 140 872	149 088
По штрафам, пеням, неустойкам за нарушение условий договоров	10 505	17 948	65 522
Прочие дебиторы	5 022	1 614	7 582
Итого прочая краткосрочная дебиторская задолженность	1 140 499	1 160 434	222 192

5. Денежные средства и денежные эквиваленты

Состав денежных средств и денежных эквивалентов

Наименование	31.12.2024	31.12.2023	31.12.2022
Средства на расчетных счетах	465	9 014	540
Средства на специальных счетах в банках	14	187	212
Итого денежные средства и денежные эквиваленты	479	9 201	752

Прочие поступления и платежи

Наименование	2024	2023
Прочие поступления по текущей деятельности (строка 4119)		
Поступления за вычетом платежей по операциям, связанным с выполнением функции комиссионера (агента)	1 149 513	284 422
Продажа прочего сырья, материалов	877 926	660 080
Суммы косвенных налогов в составе поступлений от покупателей и заказчиков и возмещений по косвенным налогам из бюджета за вычетом суммы косвенных налогов в составе произведенных платежей поставщикам и подрядчикам и платежей в бюджет (в т.ч. таможенный НДС)	600 304	294 362

Наименование	2024	2023
Штрафы, пени, неустойки	15 117	51 876
Иные поступления	83 674	8 699
Итого прочие поступления по текущей деятельности	2 726 534	1 299 439
Прочие платежи по текущей деятельности (строка 4129)		
Расчеты по прочему личному страхованию	288 555	108 206
Расчеты с подотчетными лицами	62 902	60 654
Расчеты по арендной плате за земельный участок	44 184	42 070
Доходы (расходы) от уступки прав требования после наступления срока платежа	39 331	775
Благотворительность, спонсорская помощь	20 070	20 145
Отчисления первичной профсоюзной организации	18 458	14 594
Штрафы, пени, неустойки	4 988	15 524
Иные платежи	23 247	7 871
Итого прочие платежи по текущей деятельности	501 735	269 839

6. Капитал и резервы

Уставный капитал

Наименование	Обыкновенные акции	Привилегированные акции	Итого
Общая номинальная стоимость выпущенных акций на 31.12.2024, в том числе:	1 809	588	2 397
– оплаченные акции (шт.)	18 091 110	5 883 050	23 974 160

Уставный капитал Общества на отчетную дату полностью оплачен и составляет 2 397 тыс. руб.

По состоянию на 31.12.2023 и 31.12.2022 уставный капитал не изменялся.

Резервный капитал

По состоянию на 31.12.2024 величина резервного фонда составила 15% от величины уставного капитала, в соответствии с учредительными документами, т. е. резервный фонд сформирован полностью.

Резервный капитал на отчетную дату сформирован в сумме 360 тыс. руб.

По состоянию на 31.12.2023 и 31.12.2022 резервный капитал не изменялся.

Переоценка внеоборотных активов

По строке 1340 «Переоценка внеоборотных активов» отражено влияние переоценки основных средств, проведенной до 1999 года. С 1999 года переоценок не проводилось.

7. Кредиты и займы

Займы полученные

Информация о займе, полученном от связанной стороны, раскрыта в подразделе «Займы, полученные от связанных сторон» пункта 15 пояснений к бухгалтерскому балансу и отчету о финансовых результатах.

8. Кредиторская задолженность

Краткосрочная кредиторская задолженность

Информация о кредиторской задолженности приведена в разделе 5.3 «Наличие кредиторской задолженности», 5.4. «Просроченная кредиторская задолженность» табличных пояснений к бухгалтерскому балансу и отчету о финансовых результатах.

Кредиторская задолженность по налогам и сборам

Наименование	31.12.2024	31.12.2023	31.12.2022
Налог на добычу полезных ископаемых	3 961 526	3 850 826	2 027 411
Налог на добавленную стоимость	2 212 400	2 889 871	1 615 909
Налог на имущество	322 231	247 085	208 375
Задолженность по страховым взносам	112 872	74 897	-
Налог на прибыль	-	16 005	30 925
Прочие налоги и сборы	23 398	17 471	96 136
Итого	6 632 427	7 096 155	3 978 756

9. Оценочные обязательства

Информация об оценочных обязательствах приведена в разделе 7 «Оценочные обязательства» табличных пояснений к бухгалтерскому балансу и отчету о финансовых результатах.

Наименование показателя	31.12.2024	31.12.2023	31.12.2022
Долгосрочные оценочные обязательства			
по ликвидации основных средств и рекультивации после завершения недропользования (ОЛРОС)	1 332 302	1 728 344	2 283 873
по рекультивации земли после строительства	284 069	163 207	131 693
Итого долгосрочные оценочные обязательства	1 616 371	1 891 551	2 415 566
Краткосрочные оценочные обязательства			
по рекультивации земли после строительства	753 056	441 563	370 064
по оплате неиспользованных отпусков	415 799	338 308	279 962
по ликвидации основных средств и рекультивации после завершения недропользования (ОЛРОС)	4 758	74 452	41 481
по судебным разбирательствам	-	16 483	19 572
по проверкам ИФНС	-	382 128	185 959
Итого краткосрочные оценочные обязательства	1 173 613	1 252 934	897 038

Изменение оценочного обязательства ОЛРОС вследствие пересмотра оценочных значений в 2024 году отнесено на прочие доходы (стр. 2340 «Прочие доходы») в размере 685 837 тыс. руб. (в 2023 году – 773 137 тыс. руб.).

10. Налоги

10.1. Налог на прибыль организации

Наименование	2024		2023	
	Разница	Налоговый эффект	Разница	Налоговый эффект
Условный расход по налогу на прибыль		1 227 224		2 327 981
Постоянные налоговые расходы (ПНР)				
По расходам, не учитываемым для целей налогообложения (расходы сверх установленных лимитов отнесения к принимаемым для целей налогообложения и др.)	531 075	84 972	985 839	157 734
Итого ПНР	531 075	84 972	985 839	157 734
Постоянные налоговые доходы (ПНД)				
По доходам, не учитываемым для целей налогообложения	(286 328)	(45 812)	(271 590)	(43 454)
Итого ПНД	(286 328)	(45 812)	(271 590)	(43 454)
Отложенные налоговые активы (ОНА)				
Начисление ОНА				
По оценочным обязательствам по проверкам ИФНС	326 428	52 228	196 169	31 387
По резервам сомнительных долгов	-	-	139 287	22 286
Погашение ОНА				
По оценочным обязательствам ОЛРОС	(465 736)	(74 518)	(280 363)	(44 858)
По резервам сомнительных долгов	(8 403)	(1 344)	-	-
По иным основаниям	(43 814)	(7 010)	(22 631)	(3 621)
в том числе:				
Расходы будущих периодов	(43 814)	(7 010)	(9 000)	(1 440)
Прочие налоговые разницы	-	-	(13 631)	(2 181)
Итого изменение ОНА для целей расчета налога на прибыль	(191 525)	(30 644)	32 462	5 194
Отложенные налоговые обязательства (ОНО)				
Начисление ОНО				
По основным средствам, НМА в т.ч. различия в суммах амортизации основных средств в бухгалтерском и налоговом учете	(3 957 753)	(633 240)	(1 388 831)	(222 213)
Разница в оценке остатка готовой продукции и прочих ТМЦ	(136 556)	(21 849)	(440 486)	(70 478)
По иным основаниям	(39 366)	(6 299)	(27 886)	(4 462)
в том числе:				
Прочие налоговые разницы	(39 366)	(6 299)	(27 886)	(4 462)
Погашение ОНО				
Разница в оценке остатка готовой продукции и прочих ТМЦ	153	24	-	-
По иным основаниям	21 416	3 427	-	-
Итого изменение ОНО для целей расчета налога на прибыль	(4 112 106)	(657 937)	(1 857 203)	(297 153)
Налогооблагаемая прибыль		3 611 271		13 439 390
Текущий налог на прибыль		577 803		2 150 302

Применяемые ставки по налогу на прибыль

В 2023-2024 гг. Общество применяло льготную ставку для расчета налога на прибыль в размере 16% в соответствии с п.п. 1 п. 4 ст. 2 Закона Ханты-Мансийского Автономного округа – Югры от 30 сентября 2011 года № 87 ОЗ «О налоге на прибыль организаций, подлежащем зачислению в бюджет Ханты-Мансийского Автономного Округа – Югры».

Суммы возникших постоянных и временных разниц приводят к отражению в учете и отчетности постоянных налоговых расходов, постоянных налоговых доходов, а также отложенных налоговых активов и отложенных налоговых обязательств. Отложенные налоговые активы и отложенные налоговые обязательства до 31.12.2024 отражались исходя из применимой к Обществу ставки налога на прибыль: 16% – в 2023-2024 гг. В результате увеличения с 01.01.2025 ставки налога на прибыль до 25% отложенные налоговые активы и отложенные налоговые обязательства пересчитаны по состоянию на 31.12.2024 по ставке 25%.

Изменение отложенных налогов

Наименование	2024	2023
Отложенные налоговые активы		
<i>На начало отчетного года (строка 1180 бухгалтерского баланса)</i>	<i>576 457</i>	<i>571 263</i>
Начислено в отчетном году по операциям, результат которых включается в чистую прибыль (убыток) периода (строка 2412)	52 228	53 673
Погашено в отчетном году (строка 2412)	(82 872)	(48 479)
Изменения(доначисление) в связи с применением ФСБУ 14/2022 с 01.01.2024 года	7 010	-
Сумма увеличения отложенных налоговых активов в результате увеличения ставки налога на прибыль с 2025 года (строка 2412)	310 965	-
<i>На конец отчетного года (строка 1180 бухгалтерского баланса)</i>	<i>863 788</i>	<i>576 457</i>
Отложенные налоговые обязательства		
<i>На начало отчетного года (строка 1420 бухгалтерского баланса)</i>	<i>4 818 427</i>	<i>4 521 274</i>
Начислено в отчетном году по операциям, результат которых включается в чистую прибыль (убыток) периода (строка 2412)	661 387	297 153
Изменения(доначисление) в связи с применением ФСБУ 14/2022 с 01.01.2024 года	7 010	-
Погашено в отчетном году (строка 2412)	(3 450)	-
Сумма увеличения отложенных налоговых обязательств в результате увеличения ставки налога на прибыль с 2025 года (строка 2412)	3 084 399	-
<i>На конец отчетного года (строка 1420 бухгалтерского баланса)</i>	<i>8 567 773</i>	<i>4 818 427</i>

10.2. Прочие налоги и сборы

На расходы по обычным видам деятельности отнесены следующие налоги и сборы:

- налог на добычу полезных ископаемых составил 48 460 750 тыс. руб. в отчетном году (38 088 736 тыс. руб. – в 2023 году);

- налог на имущество составил 1 329 462 тыс. руб. в отчетном году (843 017 тыс. руб. – в 2023 году).

11. Выручка от продаж

Выручка Общества сформирована в связи с продажей готовой продукции, товаров, работ, услуг по видам:

Наименование	2024	2023
Готовая продукция – нефть	76 278 364	66 817 499
Услуги оператора по добыче нефти и газа	5 259 675	4 672 630
Прочие товары, работы, услуги	2 164 832	2 312 110
Готовая продукция – газ	1 553 724	1 568 382
Итого выручка	85 256 595	75 370 621

12. Расходы по обычным видам деятельности

Себестоимость продаж Общества сформирована в связи с продажей товаров, готовой продукции, работ, услуг по видам:

Наименование	2024	2023
Готовая продукция – нефть	63 634 474	50 379 222
Себестоимость операторских услуг по добыче нефти	4 918 940	4 439 851
Себестоимость проданных прочих товаров, работ и услуг	664 624	720 229
Готовая продукция – газ	45 427	61 554
Итого себестоимость продаж	69 263 465	55 600 856

Коммерческие расходы представлены в таблице ниже:

Наименование	2024	2023
Расходы на транспортировку продукции	5 295 524	3 400 606
Прочие коммерческие расходы	103 441	32 348
Итого по строке «Коммерческие расходы» отчета о финансовых результатах	5 398 965	3 432 954

Управленческие расходы представлены в таблице ниже:

Наименование	2024	2023
Расходы на оплату труда управленческому персоналу (включая страховые взносы)	1 697 439	1 477 674
Расходы на услуги автотранспорта	171 262	96 205
Расходы по страхованию	76 543	39 973
Расходы на текущий ремонт и обслуживание объектов административно-хозяйственного, социального и бытового назначения	52 454	50 402
Расходы по амортизации	42 469	15 617
Расходы по охране объекта	29 443	23 449
Расходы по коммунальным услугам	16 925	15 940
Расходы по организации питания	15 049	15 412
Расходы по аренде основных средств и иного имущества общехозяйственного назначения	9 243	1 763
Расходы по сопровождению программных продуктов	3 789	5 306
Иные управленческие расходы	93 907	106 342
Итого по строке «Управленческие расходы» отчета о финансовых результатах	2 208 523	1 848 083

Информация о составе затрат Общества на производство в разрезе элементов затрат, так же представлена в разделе 6 «Затраты на производство» табличных пояснений к бухгалтерскому балансу и отчету о финансовых результатах.

13. Прочие доходы и расходы

Наименование	2024		2023	
	Доходы	Расходы	Доходы	Расходы
Доходы и расходы от продажи материалов	890 504	820 372	648 812	662 119
Доходы от корректировки ОЛРОС	685 837	-	773 137	-
Прибыль/убыток прошлых лет	452 185	566 900	284 566	368 239
Штрафные санкции к получению/к уплате	304 121	4 740	161 385	21 359
Резервы восстановленные/ начисленные, списание дебиторской и кредиторской задолженностей	93 805	53 298	395	218 149
Доходы и расходы по оценочным обязательствам по рекультивации земли после строительства	78 613	69 522	11 026	18 962
Прибыль от продажи основных средств	72 490	-	83 327	-
Доходы (расходы) от уступки прав требования после наступления срока платежа	33 784	33 784	5 751	5 751
Оприходование излишков, списание недостач и потерь, выявленных в результате инвентаризации	10 405	70 818	737	49 405
Расходы в виде возмещения убытков, связанных с простоями по вине третьих лиц	-	998 418	-	87 450
Амортизация дисконта оценочного обязательства по ликвидации основных средств и рекультивации после завершения недропользования (ОЛРОС)	-	216 078	-	250 579
Резервы под обесценение внеоборотных активов	-	180 433	-	22 350
Расходы, связанные с консервацией и расконсервацией основных средств	-	71 147	-	-
Расходы социального характера	-	53 586	-	49 765
Спонсорская помощь, благотворительность	-	19 763	-	20 145
Иные операции	17 119	200 539	30 835	167 612
Итого прочие доходы/расходы	2 638 863	3 359 398	1 999 971	1 941 885

Убытки прошлых лет за 2023 год, составляют 368 239 тыс. руб., из них расход от реализации ТМЦ за прошлые периоды 120 671 тыс. руб., позднее предоставление документов по услугам 95 010 тыс. руб.

Убытки прошлых лет за 2024 год составляют 566 900 тыс. руб., из них расход от реализации ТМЦ за прошлые периоды 225 763 тыс. руб., позднее предоставление документов по услугам 136 495 тыс. руб.

Прибыль прошлых лет за 2023 год составляет 284 566 тыс. руб., из них доход от реализации ТМЦ – 116 439 тыс. руб.

Прибыль прошлых лет за 2024 год составляет 452 185 тыс. руб., из них доход от реализации ТМЦ – 247 426 тыс. руб.

В отчетном году Общество изменило порядок представления амортизации дисконта оценочного обязательства по ликвидации основных средств и рекультивации после завершения недропользования (ОЛРОС) в отчете о финансовых результатах и представляет ее в составе строки 2350 «Прочие расходы» (ранее - в составе строки 2330 «Проценты к уплате»). Соответствующий показатель за 2023 год был скорректирован для соответствия порядку представления за отчетный год.

14. Прибыль на акцию

Базовая прибыль на акцию отражает часть прибыли отчетного периода, которая потенциально может быть распределена среди акционеров – владельцев обыкновенных акций. Она рассчитана как отношение базовой прибыли за отчетный год к средневзвешенному количеству обыкновенных акций в обращении в течение отчетного года. Базовая прибыль равна чистой прибыли отчетного года.

Разводненная прибыль на акцию не рассчиталась в связи с отсутствием факторов, дающих разводняющий эффект на показатель базовой прибыли на акцию.

Наименование	2024	2023
Базовая прибыль за отчетный год, тыс. руб.	3 674 654	12 116 112
Средневзвешенное количество обыкновенных акций в обращении в течение отчетного года, акций	18 091 110	18 091 110
Базовая прибыль на акцию, тыс. руб. (строка 2900 отчета о финансовых результатах)	0,203	0,670

15. Связанные стороны

Связанные стороны включают основное и дочернее общества, основной управленческий персонал Общества, а также другие связанные стороны, находящиеся под контролем бенефициарного владельца Общества.

Наименования основного и дочернего обществ и других связанных сторон, имя конечного бенефициара, а также состав совета директоров и ревизионной комиссии не раскрываются в соответствии с п.16 ПБУ 11/2008 «Информация о связанных сторонах», так как раскрытие данной информации может привести к потерям экономического характера.

Основное общество

Общество контролируется основным Обществом.

Дочернее общество

Информация о дочернем обществе приведена в пункте 3 «Финансовые вложения» раздела III пояснений к бухгалтерскому балансу и отчету о финансовых результатах.

Другие связанные стороны

К другим связанным сторонам Общества в целях настоящего раскрытия отнесены организации, находящиеся под общим контролем бенефициарного владельца.

Продажи связанным сторонам

Продажи готовой продукции связанным сторонам осуществлялись Обществом в 2024 – 2023 годы по рыночным ценам.

Выручка Общества от продаж готовой продукции и оказания услуг связанным сторонам представлена в нижеследующих таблицах:

Наименование	Основное общество	Дочернее общество	Другие связанные стороны
За 2024 год			
Реализация нефти и газа	-	76 099 750	-
Операторские услуги	-	5 259 675	-
Оказание комплекса услуг	-	186 533	1 652 035
Доходы от сдачи имущества в аренду	-	3 613	30
Агентское вознаграждение	-	2	60
Прочая выручка	-	68 318	220 148
Итого выручка	-	81 617 891	1 872 273
Прочая реализация	-	48 572	1 044 730
Итого прочие доходы	-	48 572	1 044 730
Итого	-	81 666 463	2 917 003
За 2023 год			
Реализация нефти и газа	791 975	64 468 034	2 219 632
Операторские услуги	-	4 672 630	-
Оказание комплекса услуг	-	201 275	1 855 623
Доходы от сдачи имущества в аренду	-	8 237	23
Агентское вознаграждение	-	1	135
Прочая выручка	-	56 336	159 055
Итого выручка	791 975	69 406 513	4 234 468
Прочая реализация	-	88 802	576 650
Итого прочие доходы	-	88 802	576 650
Итого	791 975	69 495 315	4 811 118

Закупки у связанных сторон

Стоимость приобретенных товаров, продукции, работ, услуг, оказанных связанными сторонами, составила:

Наименование	Дочернее общество	Другие связанные стороны
За 2024 год		
Электроэнергия	-	2 146 412
Приобретение сырья и материалов	40 484	613 040
Приобретение ОС и оборудования	2 384	218 235
От уступки прав требования	13 686	19 488
Аренда	-	755
Прочие закупки	-	237 423
Итого	56 554	3 235 353
За 2023 год		
Электроэнергия	-	2 068 879
Приобретение сырья и материалов	20 092	218 755
Приобретение ОС и оборудования	3 228	96 916
От уступки прав требования	3 785	1 816
Аренда	-	63
Прочие закупки	-	66 252
Итого	27 105	2 452 681

Состояние расчетов со связанными сторонами, а также информация о долговых финансовых вложениях

Наименование	Основное общество	Дочернее общество	Другие связанные стороны
На 31.12.2024			
Проценты по займам выданным	8 214	-	-
Итого долгосрочная дебиторская задолженность	8 214	-	-
Расчеты с покупателями и заказчиками	-	16 143 926	879 131
Расчеты с комитентом	-	63 478	1 061 494
Итого краткосрочная дебиторская задолженность	-	16 207 404	1 940 625
Итого дебиторская задолженность	8 214	16 207 404	1 940 625
Долгосрочные займы выданные	19 000	-	-
Итого долгосрочные вложения	19 000	-	-
Расчеты с поставщиками и подрядчиками	-	2 776	438 135
Авансы полученные	-	-	-
Прочая кредиторская задолженность	-	-	4 075
Итого краткосрочная кредиторская задолженность	-	2 776	442 210

Наименование	Основное общество	Дочернее общество	Другие связанные стороны
На 31.12.2023			
Проценты по займам выданным	2 723	-	-
Итого долгосрочная дебиторская задолженность	2 723	-	-
Расчеты с покупателями и заказчиками	-	17 247 256	555 432
Расчеты с комитентом	-	92 010	1 048 862
Итого краткосрочная дебиторская задолженность	-	17 339 266	1 604 294
Итого дебиторская задолженность	2 723	17 339 266	1 604 294
Долгосрочные займы выданные	189 900	-	-
Итого долгосрочные вложения	189 900	-	-
Расчеты с поставщиками и подрядчиками	-	1 343	145 294
Авансы полученные	-	-	22 963
Прочая кредиторская задолженность	-	3 011	2 301
Итого краткосрочная кредиторская задолженность	-	4 354	170 558

Наименование	Основное общество	Дочернее общество	Другие связанные стороны
На 31.12.2022			
Расчеты с покупателями и заказчиками	324 877	5 600 286	4 599 979
Прочая дебиторская задолженность	-	-	154 436
Итого дебиторская задолженность	324 877	5 600 286	4 754 415
Расчеты с поставщиками и подрядчиками	-	345	98 332
Авансы полученные	-	-	110 246
Прочая кредиторская задолженность	-	-	272
Итого кредиторская задолженность	-	345	208 850

Вся дебиторская и кредиторская задолженность связанных сторон подлежит оплате денежными средствами, за исключением авансов выданных.

Денежные потоки по операциям со связанными сторонами

Наименование	Строка ОДДС	Основное общество	Дочернее общество
За 2024 год			
Денежные потоки от текущей деятельности			
Поступления в том числе:		-	82 585 902
От продажи продукции товаров, работ услуг	4111	-	82 547 739
Арендных платежей, лицензионных платежей, роялти, комиссионных и иных аналогичных платежей	4112	-	4 516
От продажи прочего сырья, материалов	4119	-	33 647
Платежи в том числе:		-	(16 944)
Поставщикам (подрядчикам) за сырье, материалы, работы, услуги	4121	-	(247)
Прочие платежи	4129	-	(16 697)
Денежные потоки от инвестиционной деятельности			
Поступления в том числе:		2 416 600	-
От возврата предоставленных займов	4213	2 416 600	-
Платежи в том числе:		(2 245 700)	(41 428)
Приобретение, созданием, модернизацией, реконструкцией и подготовкой к использованию внеоборотных активов	4221	-	(41 428)
Выдача займов связанным сторонам	4223	(2 245 700)	-

Наименование	Строка ОДДС	Основное общество	Дочернее общество
За 2023 год			
Денежные потоки от текущей деятельности			
Поступления в том числе:		1 062 705	59 750 122
От продажи продукции товаров, работ услуг	4111	1 062 705	59 670 080
От продажи прочего сырья, материалов	4119	-	80 042
Платежи в том числе:		-	(2 385)
Поставщикам (подрядчикам) за сырье, материалы, работы, услуги	4121	-	(2 385)
Денежные потоки от инвестиционной деятельности			
Поступления в том числе:		499 100	-
От возврата предоставленных займов	4213	499 100	-

Наименование	Строка ОДДС	Основное общество	Дочернее общество
Платежи в том числе:		(689 000)	(20 103)
Приобретение, созданием, модернизацией, реконструкцией и подготовкой к использованию внеоборотных активов	4221	-	(20 103)
Выдача займов связанным сторонам	4223	(689 000)	-

Займы, предоставленные связанным сторонам

В 2024 году Обществом предоставлен заем основному Обществу по процентной ставке – 6,38 % годовых, в рублях, с лимитом 500 000 тыс. руб. Срок погашения – 31.12.2027.

Наименование	2024	2023
Остаток задолженности по займам на начало года	192 623	-
Выдано	2 245 700	689 000
Начислено процентов по займам	5 491	2 723
Погашено	(2 416 600)	(499 100)
Остаток задолженности по займам на конец года	27 214	192 623

Займы, полученные от связанных сторон

Наименование	Долгосрочные	
	2024	2023
Остаток задолженности по займам на начало года	-	-
Получено займов в отчетном году	2 247 872	-
Начислено процентов по займам	40 255	-
Остаток задолженности по займам на конец года	2 288 127	-

В отчетном году связанной стороной Обществу был предоставлен заем с лимитом 13 000 000 тыс. руб. В рамках предоставленного лимита выдаются долгосрочные транши на срок более 12 месяцев. Процентная ставка, по займу полученному, на 31.12.2024 составила 25,16%. Сумма займа предоставляется на срок по 31.12.2029 включительно.

Дивиденды

По итогам работы за 2023 – 2024 год Общество дивидендов не выплачивало.

Вознаграждения основному управленческому персоналу

В данной группе раскрыта информация о вознаграждениях, выплаченных:

- Генеральному директору Общества;
- Заместителям генерального директора Общества по основным направлениям деятельности;
- Главному бухгалтеру Общества;
- Заместителю генерального директора Общества – главному инженеру.

Перечень вознаграждений	2024	2023
Краткосрочные вознаграждения	115 955	124 751
Оплата труда за отчетный период (включая заработную плату, ежегодный оплачиваемый отпуск и премии с учетом налога на доходы физических лиц), другие выплаты (включая оплату лечения, медицинского обслуживания, коммунальных услуг и т.п. платежи)	96 714	104 388
Страховые взносы, не являющиеся доходами, и уплаченные во внебюджетные фонды РФ	19 241	20 363

16. Условные обязательства

Судебные разбирательства

Общество является ответчиком в ряде судебных процессов. Однако, по мнению руководства Общества, результаты этих процессов не окажут существенного влияния на финансовое положение Общества.

Условные налоговые обязательства

Налоговое законодательство Российской Федерации, действующее или вступившее в силу на конец отчетного периода, допускает возможность разных трактовок отдельных фактов хозяйственной жизни Общества. В связи с этим позиция руководства в отношении налогов и документы, обосновывающие эту позицию, могут быть оспорены налоговыми органами. Влияние такого развития событий на финансовое положение и/или результаты хозяйственной деятельности Общества не может быть оценено с достаточной степенью надежности, при этом, Общество полагает, что налоговое законодательство интерпретировано им корректно. Налоговый контроль в Российской Федерации ужесточается, вследствие чего повышается риск проверки налоговыми органами влияния на налогооблагаемую базу операций, не имеющих четкой финансово-хозяйственной цели или операций с контрагентами, не соблюдающими требования налогового законодательства. Налоговым органом проводится налоговый мониторинг по вопросам правильности исчисления (удержания), полноты и своевременности уплаты (перечисления) налогов, сборов, страховых взносов, обязанность по уплате (перечислению) которых в соответствии с Налоговым кодексом Российской Федерации возложена на налогоплательщика (плательщика сбора, плательщика страховых взносов, налогового агента) за 2024 год в течение 9 месяцев после окончания года, за который он проводится. При определенных обстоятельствах могут быть проверены и более ранние периоды.

Российское законодательство о трансфертном ценообразовании, в целом, соответствует международным принципам трансфертного ценообразования, разработанным Организацией экономического сотрудничества и развития (ОЭСР), с определенными особенностями. Законодательство о трансфертном ценообразовании предусматривает возможность доначисления налоговых обязательств по контролируемым сделкам (сделкам с взаимозависимыми лицами и определенным видам сделок с не взаимозависимыми лицами), если цена сделки не соответствует рыночной. Руководство внедрило систему внутреннего контроля в целях выполнения требований действующего законодательства о трансфертном ценообразовании. Налоговые обязательства, возникающие в результате совершения контролируемых сделок, определяются на основе фактических цен таких сделок. Существует вероятность того, что по мере дальнейшего развития практики применения правил трансфертного ценообразования эти цены могут быть оспорены. Влияние такого развития событий на финансовое положение и/или результаты хозяйственной деятельности Общества не может быть оценено с достаточной степенью надежности.

17. Информация по сегментам

Общество не раскрывает информацию по сегментам, так как результаты его деятельности не анализируются отдельно от его дочерней компании лицами, наделенными в Обществе полномочиями по принятию решений о распределении ресурсов внутри организации и оценке этих результатов.

Данный анализ информации ведется в целом для Общества и его дочерней компании и только в данном случае позволяет оценить отраслевую специфику деятельности Общества и его дочерней компании, их хозяйственную структуру, распределение финансовых показателей по отдельным направлениям деятельности.

Наименования покупателей, выручка от продаж которым составляет не менее 10 процентов общей выручки от продаж покупателям (заказчикам) Общества, а также величина выручки от продаж каждому такому покупателю, не раскрывается в соответствии с п. 33 ПБУ 12/2010 «Информация по сегментам», так как раскрытие данной информации может привести к потерям экономического характера.

Информация по географическим регионам деятельности

Общество зарегистрировано как юридическое лицо по законодательству Российской Федерации и осуществляет основные виды деятельности на территории Российской Федерации.

Наименование географического региона	Выручка	
	2024	2023
Российская Федерация	85 256 595	75 370 621

У Общества в 2024 году был один основной покупатель (в 2023 году – аналогично), на которого в отдельности приходится не менее 10% общей выручки от продаж.

18. Информация о рисках хозяйственной деятельности

Финансовый риск включает кредитный риск и риск ликвидности. Главной целью управления финансовыми рисками является определение лимитов риска и дальнейшее обеспечение соблюдения установленных лимитов.

Кредитный риск

Общество подвержено кредитному риску, а именно риску того, что Общество понесет убыток вследствие того, что контрагенты Общества не смогут исполнить свои обязательства перед ним. Подверженность кредитному риску возникает в результате продажи Обществом товаров, продукции, работ и услуг на условиях отсрочки платежа и совершения других сделок с контрагентами, в результате которых возникает дебиторская задолженность, а также в результате размещения средств Общества в финансовые вложения и на банковские счета.

Максимальный кредитный риск, возникающий у Общества по видам активов включает следующее:

Наименование	31.12.2024	31.12.2023	31.12.2022
Финансовые вложения			
– Заем выданный	19 000	190 426	-
Дебиторская задолженность			
– Дебиторская задолженность по проданным товарам, продукции, работам, услугам	17 206 494	17 975 028	10 555 811
– Прочая дебиторская задолженность	1 139 100	1 159 631	247 325
Денежные средства			
– Денежные средства на расчетных счетах	465	9 014	540
– Денежные средства на специальных счетах в банках	14	187	212
Итого риски, относящиеся к статьям бухгалтерского баланса	18 365 073	19 334 286	10 803 888
Итого максимальный кредитный риск	18 365 073	19 334 286	10 803 888

Руководство Общества проводит анализ по срокам задержки платежей дебиторской задолженности по основной деятельности и отслеживает просроченные остатки дебиторской задолженности.

Концентрация кредитного риска

Общество подвержено концентрации кредитного риска. На 31.12.2024 у Общества был один покупатель (31.12.2023 – аналогично, 31.12.2022 – два покупателя), общая сумма остатков торговой дебиторской задолженности которого была свыше 80% общей суммы торговой дебиторской задолженности. Суммарно данная торговая дебиторская задолженность составляла 16 143 926 тыс. руб. на 31.12.2024 (31.12.2023 – 17 247 256 тыс. руб., 31.12.2022 – 9 760 432 тыс. руб.).

Риск ликвидности

Риск ликвидности – это риск того, что организация столкнется с трудностями при исполнении обязательств. Общество подвержено риску в связи с ежедневной необходимостью использования имеющихся денежных средств. Руководство Общества ежемесячно контролирует прогнозы движения денежных средств Общества.

Общество старается поддерживать устойчивую базу финансирования, состоящую преимущественно из кредиторской задолженности. Портфель ликвидности Общества включает денежные средства и денежные эквиваленты.

Приведенная ниже таблица показывает распределение обязательств по состоянию на 31.12.2024 по срокам, оставшимся до погашения, указанным в заключенных Обществом договорах. Суммы, раскрытые в таблице сроков погашения, представляют денежные потоки от кредиторской задолженности. В тех случаях, когда сумма к выплате не является фиксированной, сумма в таблице определяется исходя из условий, существующих на отчетную дату. В таблице ниже представлен анализ обязательств Общества по срокам погашения по состоянию на 31.12.2024:

Наименование	До востребо- вания и в срок менее 1 месяца	От 1 до 3 месяцев	От 3 месяцев до 1 года	От 1 года до 3 лет	Свыше 3 лет	Итого
Кредиторская задолженность перед поставщиками и подрядчиками	11 002 858	864 810	372 524	-	-	12 240 192
Заемные средства	-	-	-	-	2 868 078	2 868 078
Обязательство по аренде	112 249	353	3 548	-	-	116 150
Прочая кредиторская задолженность	1 034	13 147	2 031	-	-	16 212
Итого будущие выплаты	11 116 141	878 310	378 103	-	2 868 078	15 240 632

В таблице ниже представлен анализ обязательств по срокам погашения по состоянию на 31.12.2023:

Наименование	До востребо- вания и в срок менее 1 месяца	От 1 до 3 месяцев	От 3 месяцев до 1 года	От 1 года до 3 лет	Свыше 3 лет	Итого
Кредиторская задолженность перед поставщиками и подрядчиками	332 902	3 061 518	2 613 181	-	-	6 007 601
Обязательство по аренде	2 620	98 324	8 151	-	-	109 095
Прочая кредиторская задолженность	21 681	9 234	3 544	-	-	34 459
Итого будущие выплаты	357 203	3 169 076	2 624 876	-	-	6 151 155

В таблице ниже представлен анализ обязательств по срокам погашения по состоянию на 31.12.2022:

Наименование	До востребо- вания и в срок менее 1 месяца	От 1 до 3 месяцев	От 3 месяцев до 1 года	От 1 года до 3 лет	Свыше 3 лет	Итого
Кредиторская задолженность перед поставщиками и подрядчиками	2 129 273	1 367 033	124 367	-	-	3 620 673
Обязательство по аренде	-	98 987	-	-	-	98 987
Прочая кредиторская задолженность	-	4 571	7 954	-	-	12 525
Итого будущие выплаты	2 129 273	1 470 591	132 321	-	-	3 732 185

Показатель «прочая кредиторская задолженность» в таблицах анализа обязательств Общества по срокам погашения не включает в себя: авансы полученные, задолженность перед государственными внебюджетными фондами, задолженность по налогам и задолженность перед персоналом.

19. События после отчетной даты

События после отчетной даты отсутствуют.

Генеральный директор
ПАО «ННК-Варьеганнефтегаз»
по доверенности № 200 от 04.12.2024



Н. Г. Киба

Главный бухгалтер
ПАО «ННК-Варьеганнефтегаз»
по доверенности № 181 от 28.11.2024



Е. А. Кулик

28 марта 2025 года

