



БИЗНЕС
навигатор

Общество с ограниченной ответственностью
«Аудиторская компания «Бизнес Навигатор»
ООО «АК «БиН», ИНН/КПП 7710951733/772501001
Юр. адрес: 115419, г Москва, вн.тер.г. муниципальный
округ Донской, ул. Орджоникидзе, д.11, строение 11
e-mail: mail@bin-audit.one, телефон: +7(495)744 34 87

НАДЕЖНОСТЬ В АУДИТЕ И КОНСАЛТИНГЕ!

АУДИТОРСКОЕ ЗАКЛЮЧЕНИЕ НЕЗАВИСИМОГО АУДИТОРА

ООО «АК «БиН»

о годовой бухгалтерской (финансовой) отчетности

**Публичного акционерного общества
«Липецкая энергосбытовая компания»**

за 2024 год

**МОСКВА
2025**

**АУДИТОРСКОЕ ЗАКЛЮЧЕНИЕ НЕЗАВИСИМОГО АУДИТОРА
АКЦИОНЕРАМ**

Публичного акционерного общества «Липецкая энергосбытовая компания»

МНЕНИЕ

Мы провели аудит прилагаемой годовой бухгалтерской (финансовой) отчетности Публичного акционерного общества «Липецкая энергосбытовая компания» (ОГРН 1054800190037), состоящей из бухгалтерского баланса по состоянию на 31 декабря 2024 года, отчета о финансовых результатах за 2024 год, приложений к бухгалтерскому балансу и отчету о финансовых результатах, в том числе отчета об изменениях капитала и отчета о движении денежных средств за 2024 год, пояснений к бухгалтерскому балансу и отчету о финансовых результатах, включая основные положения учетной политики.

По нашему мнению, прилагаемая годовая бухгалтерская (финансовая) отчетность отражает достоверно во всех существенных отношениях финансовое положение Публичного акционерного общества «Липецкая энергосбытовая компания» по состоянию на 31 декабря 2024 года, финансовые результаты его деятельности и движение денежных средств за 2024 год в соответствии с правилами составления бухгалтерской (финансовой) отчетности, установленными в Российской Федерации.

ОСНОВАНИЕ ДЛЯ ВЫРАЖЕНИЯ МНЕНИЯ

Мы провели аудит в соответствии с Международными стандартами аудита (МСА). Наша ответственность в соответствии с этими стандартами раскрыта в разделе «Ответственность аудитора за аудит годовой бухгалтерской (финансовой) отчетности» настоящего заключения. Мы являемся независимыми по отношению к аудируемому лицу в соответствии с Правилами независимости аудиторов и аудиторских организаций и Кодексом профессиональной этики аудиторов, соответствующими Международному кодексу этики профессиональных бухгалтеров (включая международные стандарты независимости), разработанному Советом по международным стандартам этики для профессиональных бухгалтеров, и нами выполнены прочие обязанности в соответствии с этими требованиями профессиональной этики. Мы полагаем, что полученные нами аудиторские доказательства являются достаточными и надлежащими, чтобы служить основанием для выражения нашего мнения.

КЛЮЧЕВЫЕ ВОПРОСЫ АУДИТА

Ключевые вопросы аудита – это вопросы, которые, согласно нашему профессиональному суждению, являлись наиболее значимыми для нашего аудита годовой бухгалтерской (финансовой) отчетности за текущий период. Эти вопросы были рассмотрены в контексте нашего аудита годовой бухгалтерской (финансовой) отчетности в целом и при формировании нашего мнения об этой отчетности, и мы не выражаем отдельного мнения об этих вопросах.

Дебиторская и кредиторская задолженность – раздел 5.9 и 5.18 пояснений к бухгалтерскому балансу и отчету о финансовых результатах.

Остатки по расчетам с различными контрагентами являются существенными для бухгалтерской (финансовой) отчетности и отражаются Аудируемым лицом по различным статьям бухгалтерского баланса, включая дебиторскую задолженность, кредиторскую задолженность. Следует также иметь в виду, что существует риск непогашения части дебиторской задолженности.

Наши аудиторские процедуры включали: тестирование средств контроля в отношении классификации расчетов и их отнесения к соответствующей статье бухгалтерского баланса; тестирование средств контроля процесса погашения дебиторской задолженности; тестирование получения и уплаты денежных средств после отчетной даты; тестирование обоснованности расчета резерва под обесценение дебиторской задолженности (резерва по сомнительным долгам); проверку отдельных операций по расчетам с поставщиками (подрядчиками) и покупателями (заказчиками). Мы также оценили достаточность раскрытий, сделанных Аудируемым лицом в отношении дебиторской и кредиторской задолженности.

ПРОЧАЯ ИНФОРМАЦИЯ

Руководство несет ответственность за прочую информацию. Прочая информация включает информацию, содержащуюся в Годовом отчете, но не включает годовую бухгалтерскую (финансовую) отчетность и наше аудиторское заключение о ней. Годовой отчет, предположительно, будет нам предоставлен после даты настоящего аудиторского заключения.

Наше мнение о финансовой отчетности не распространяется на прочую информацию, и мы не будем предоставлять вывод, выражающий уверенность в какой-либо форме в отношении данной информации.

В связи с проведением нами аудита годовой бухгалтерской (финансовой) отчетности наша обязанность заключается в ознакомлении с указанной выше прочей информацией, когда она будет нам предоставлена, и рассмотрении вопроса о том, имеются ли существенные несоответствия между прочей информацией и годовой бухгалтерской (финансовой) отчетностью или нашими знаниями, полученными в ходе аудита, и не содержит ли прочая информация иных возможных существенных искажений.

Если при ознакомлении с Годовым отчетом мы придем к выводу о том, что в нем содержится существенное искажение, мы должны довести это до сведения Совета директоров.

ОТВЕТСТВЕННОСТЬ РУКОВОДСТВА И СОВЕТА ДИРЕКТОРОВ АУДИРУЕМОГО ЛИЦА ЗА ГОДОВУЮ БУХГАЛТЕРСКУЮ (ФИНАНСОВУЮ) ОТЧЕТНОСТЬ

Руководство несет ответственность за подготовку и достоверное представление данной годовой бухгалтерской (финансовой) отчетности в соответствии с правилами составления бухгалтерской (финансовой) отчетности, установленными в Российской Федерации, и за систему внутреннего контроля, которую руководство считает необходимой для подготовки годовой бухгалтерской (финансовой) отчетности, не содержащей существенных искажений вследствие недобросовестных действий или ошибок.

При подготовке годовой бухгалтерской (финансовой) отчетности руководство несет ответственность за оценку способности аудируемого лица продолжать непрерывно свою деятельность, за раскрытие в соответствующих случаях сведений, относящихся к непрерывности деятельности, и за составление отчетности на основе допущения о непрерывности деятельности, за исключением случаев, когда руководство намеревается ликвидировать аудируемого лица, прекратить ее деятельность или когда у руководства отсутствует какая-либо иная реальная альтернатива, кроме ликвидации или прекращения деятельности.

Совет директоров несет ответственность за надзор за подготовкой годовой бухгалтерской (финансовой) отчетности аудируемого лица.

ОТВЕТСТВЕННОСТЬ АУДИТОРА ЗА АУДИТ ГОДОВОЙ БУХГАЛТЕРСКОЙ (ФИНАНСОВОЙ) ОТЧЕТНОСТИ

Наша цель состоит в получении разумной уверенности в том, что годовая бухгалтерская (финансовая) отчетность не содержит существенных искажений вследствие недобросовестных действий или ошибок, и в составлении аудиторского заключения, содержащего наше мнение. Разумная уверенность представляет собой высокую степень уверенности, но не является гарантией того, что аудит, проведенный в соответствии с МСА, всегда выявляет существенные искажения при их наличии. Искажения могут быть результатом недобросовестных действий или ошибок и считаются существенными, если можно обоснованно предположить, что в отдельности или в совокупности они могут повлиять на экономические решения пользователей, принимаемые на основе этой годовой бухгалтерской (финансовой) отчетности.

В рамках аудита, проводимого в соответствии с МСА, мы применяем профессиональное суждение и сохраняем профессиональный скептицизм на протяжении всего аудита. Кроме того, мы выполняем следующее:

- а) выявляем и оцениваем риски существенного искажения годовой бухгалтерской (финансовой) отчетности вследствие недобросовестных действий или ошибок; разрабатываем и проводим аудиторские процедуры в ответ на эти риски; получаем аудиторские доказательства, являющиеся достаточными и надлежащими, чтобы служить основанием для выражения нашего мнения. Риск необнаружения существенного искажения в результате недобросовестных действий выше, чем риск необнаружения существенного искажения в результате ошибки, так как недобросовестные действия могут включать сговор, подлог, умышленный пропуск, искаженное представление информации или действия в обход системы внутреннего контроля;
- б) получаем понимание системы внутреннего контроля, имеющей значение для аудита, с целью разработки аудиторских процедур, соответствующих обстоятельствам, но не с целью выражения мнения об эффективности системы внутреннего контроля аудируемого лица;
- в) оцениваем надлежащий характер применяемой учетной политики, обоснованность оценочных значений, рассчитанных руководством аудируемого лица, и соответствующего раскрытия информации, подготовленного руководством аудируемого лица;
- г) делаем вывод о правомерности применения руководством аудируемого лица допущения о непрерывности деятельности, а на основании полученных аудиторских доказательств – вывод о том, имеется ли существенная неопределенность в связи с событиями или условиями, в результате которых могут возникнуть значительные сомнения в способности аудируемого лица продолжать непрерывно свою деятельность. Если мы приходим к выводу о наличии существенной неопределенности, мы должны привлечь внимание в нашем аудиторском заключении к соответствующему раскрытию информации в годовой бухгалтерской (финансовой) отчетности или, если такое раскрытие информации является ненадлежащим, модифицировать наше мнение. Наши выводы основаны на аудиторских доказательствах, полученных до даты нашего аудиторского заключения. Однако будущие события или условия могут привести к тому, что аудируемое лицо утратит способность продолжать непрерывно свою деятельность;
- д) проводим оценку представления годовой бухгалтерской (финансовой) отчетности в целом, ее структуры и содержания, включая раскрытие информации, а также того, представляет ли годовая бухгалтерская (финансовая) отчетность лежащие в ее основе операции и события так, чтобы было обеспечено их достоверное представление.

Мы также предоставляем Совету директоров аудируемого лица, заявление о том, что мы соблюдали все соответствующие этические требования в отношении независимости и информировали этих лиц обо всех взаимоотношениях и прочих вопросах, которые можно обоснованно считать оказывающими влияние на независимость аудитора, а в необходимых случаях – о соответствующих мерах предосторожности.

Мы осуществляем информационное взаимодействие с Советом директоров аудируемого лица, доводя до его сведения, помимо прочего, информацию о запланированном объеме и сроках аудита, а также о существенных замечаниях по результатам аудита, в том числе о значительных недостатках системы внутреннего контроля, которые мы выявляем в процессе аудита.

Из тех вопросов, которые мы довели до сведения Совета директоров аудируемого лица, мы определили вопросы, которые были наиболее значимы для аудита годовой бухгалтерской (финансовой) отчетности за текущий период и, следовательно, являются ключевыми вопросами аудита. Мы описываем эти вопросы в нашем аудиторском заключении, кроме случаев, когда публичное раскрытие информации об этих вопросах запрещено законом или нормативным актом, или когда в крайне редких случаях мы приходим к выводу о том, что информация о каком-либо вопросе не должна быть сообщена в нашем заключении, так как можно обоснованно предположить, что отрицательные последствия сообщения такой информации превысят общественно значимую пользу от ее сообщения.

Лицо, уполномоченное руководителем аудиторской организации,

действующее на основании доверенности
№ 14 от 09 января 2025 года
(ОРНЗ 21706150004)



**Андрей Николаевич
Свечкопал**

Руководитель аудита, по результатам которого составлено аудиторское заключение независимого аудитора,
действующий на основании доверенности
№ 21 от 23 января 2025 года
(ОРНЗ 20606000207)

**Елена Алексеевна
Байкова**

«27» февраля 2025 года

Аудиторская организация:

Общество с ограниченной ответственностью
«Аудиторская компания «Бизнес Навигатор»,
ОГРН 5137746086902,
115419, город Москва, вн.тер.г. муниципальный округ
Донской, улица Орджоникидзе, дом 11, строение 11,
член саморегулируемой организации аудиторов
Ассоциация «Содружество»,
ОРНЗ 11606085696.

Бухгалтерский баланс за 2024 год

Организация **ПАО "Липецкая энергосбытовая компания"**

Идентификационный номер налогоплательщика

Вид экономической

деятельности **Торговля электроэнергией**

Организационно-правовая форма/форма собственности

общество / Частная собственность

Единица измерения: тыс. руб.

Местонахождение (адрес) **398024, Липецкая обл., Липецк г., Победы пр-кт, 87 "А".**

Дата (число, месяц, год)

Форма по ОКУД

по ОКПО

ИНН

по

ОКВЭД 2

Публичное акционерное

по ОКОПФ/ОКФС

по ОКЕИ

Коды		
0710001		
31	12	2024
74016206		
4822001244		
35.14		
1 22 47	16	
384		

Бухгалтерская отчетность подлежит обязательному аудиту

☒ ДА

☐ НЕТ

Наименование аудиторской организации/фамилия, имя, отчество (при наличии)

индивидуального аудитора **ООО Аудиторская компания "Бизнес Навигатор"**

Идентификационный номер налогоплательщика

аудиторской организации/индивидуального аудитора

Основной государственный регистрационный номер

аудиторской организации/индивидуального аудитора

ИНН

ОГРН/

ОГРНИП

7710951733

5137746086902

Пояснения	Наименование показателя	Код	На 31 декабря 2024 г.	На 31 декабря 2023 г.	На 31 декабря 2022 г.
	АКТИВ				
	I. ВНЕОБОРОТНЫЕ АКТИВЫ				
5.1.	Нематериальные активы	1110	34 735	-	100
-	Результаты исследований и разработок	1120	-	-	-
-	Нематериальные поисковые активы	1130	-	-	-
-	Материальные поисковые активы	1140	-	-	-
5.2., 5.3.	Основные средства	1150	396 723	248 932	120 788
-	Доходные вложения в материальные ценности	1160	-	-	-
5.7.	Финансовые вложения	1170	-	-	-
5.4.	Отложенные налоговые активы	1180	188 750	3 642	12 503
5.5.	Прочие внеоборотные активы	1190	-	37 038	31 289
	Итого по разделу I	1100	620 208	289 612	164 680
	II. ОБОРОТНЫЕ АКТИВЫ				
5.6.	Запасы	1210	1 385	1 502	1 889
-	Налог на добавленную стоимость по приобретенным ценностям	1220	-	-	-
5.9.	Дебиторская задолженность	1230	609 816	1 267 415	1 350 492
-	в т.ч. (срок погашения более 12 месяцев после отчетной даты)	1231	-	-	-
-	(срок погашения менее 12 месяцев после отчетной даты)	1232	609 816	1 267 415	1 350 492
5.7.	Финансовые вложения (за исключением денежных эквивалентов)	1240	792 000	2 461 000	1 889 000
5.8.	Денежные средства и денежные эквиваленты	1250	140 143	49 733	481 450
5.10.	Прочие оборотные активы	1260	40 927	39 822	39 673
	Итого по разделу II	1200	1 584 271	3 819 472	3 762 504
	БАЛАНС	1600	2 204 479	4 109 084	3 927 184

Пояснения	Наименование показателя	Код	На 31 декабря 2024 г.	На 31 декабря 2023 г.	На 31 декабря 2022 г.
	ПАССИВ				
	III. КАПИТАЛ И РЕЗЕРВЫ				
5.11.	Уставный капитал (складочный капитал, уставный фонд, вклады товарищей)	1310	34 215	34 215	34 215
-	Собственные акции, выкупленные у акционеров	1320	(-)	(-)	(-)
-	Переоценка внеоборотных активов	1340	13 818	13 818	13 818
-	Добавочный капитал (без переоценки)	1350	1 165	1 165	1 165
5.14.	Резервный капитал	1360	34 215	34 215	34 215
5.15.	Нераспределенная прибыль (непокрытый убыток)	1370	864 181	2 909 867	2 346 548
	Итого по разделу III	1300	947 594	2 993 280	2 429 961
	IV. ДОЛГОСРОЧНЫЕ ОБЯЗАТЕЛЬСТВА				
-	Заемные средства	1410	-	-	-
5.16.	Отложенные налоговые обязательства	1420	1 838	2 099	2 154
-	Оценочные обязательства	1430	-	-	-
-	Прочие обязательства	1450	1 320	3 678	5 677
	Итого по разделу IV	1400	3 158	5 777	7 831
	V. КРАТКОСРОЧНЫЕ ОБЯЗАТЕЛЬСТВА				
-	Заемные средства	1510	-	-	-
5.18.	Кредиторская задолженность	1520	1 228 799	1 091 701	1 016 420
-	в т.ч. поставщики и подрядчики	1521	845 550	754 789	647 632
-	покупатели и заказчики	1522	243 945	232 201	178 679
-	задолженность перед персоналом	1523	10 270	9 410	10 192
-	задолженность по налогам и сборам	1524	86 226	84 312	165 455
-	задолженность перед внебюд. фондами	1525	10 894	8 597	10 429
-	прочие кредиторы	1526	31 914	2 392	4 033
-	Доходы будущих периодов	1530	-	-	-
5.19.	Оценочные обязательства	1540	24 928	18 326	472 972
-	Прочие обязательства	1550	-	-	-
	Итого по разделу V	1500	1 253 727	1 110 027	1 489 392
	БАЛАНС	1700	2 204 479	4 109 084	3 927 184

Руководитель




Воробцов Сергей
Викторович

(расшифровка подписи)



Главный
бухгалтер



Татьянина Елена
Александровна

(расшифровка подписи)

25 февраля 2025 года

**Отчет о финансовых результатах
за 2024 год**

Организация **ПАО "Липецкая энергосбытовая компания"**
Идентификационный номер налогоплательщика _____
Вид экономической деятельности **Торговля электроэнергией**
Организационно-правовая форма/форма собственности
Публичное акционерное общество / Частная собственность
Единица измерен в тыс. рублей


Форма по ОКУД _____
Дата (число, месяц, год) _____
по ОКПО _____
ИНН _____
по ОКВЭД _____
по ОКОПФ / ОКФС _____
по ОКЕИ _____

Коды		
0710002		
31	12	2024
74016206		
4822001244		
35.14		
1 22 47	16	
384		

Пояснения	Наименование показателя	Код	За январь-декабрь 2024г.	За январь-декабрь 2023г.
6.1.	Выручка (нетто) от продажи товаров, продукции, работ, услуг (за минусом налога на добавленную стоимость, акцизов и аналогичных обязательных платежей)	2110	15 431 636	15 033 550
-	от продажи электроэнергии (мощности) на розничном рынке	2111	15 353 857	14 952 970
-	от продажи электроэнергии (мощности) на оптовом рынке	2112	67 252	73 485
-	от продажи прочих товаров, продукции, работ, услуг	2113	10 527	7 096
6.2.	Себестоимость продаж	2120	(8 477 068)	(8 421 842)
-	продажа электроэнергии (мощности) на розничном и оптовом рынке	2121	(8 468 572)	(8 416 431)
-	продажа прочих товаров, продукции, работ, услуг	2122	(8 496)	(5 410)
-	Валовая прибыль (убыток)	2100	6 954 567	6 611 708
6.3.	Коммерческие расходы	2210	(5 430 183)	(5 003 594)
6.3.	Управленческие расходы	2220	(596 799)	(435 836)
-	Прибыль (убыток) от продаж	2200	927 585	1 172 279
-	Доходы от участия в других организациях	2310	-	-
6.4.	Проценты к получению	2320	251 832	240 180
6.4.	Проценты к уплате	2330	(-)	(-)
6.4.	Прочие доходы	2340	1 667 472	1 898 990
6.4.	Прочие расходы	2350	(2 330 801)	(1 636 018)
-	Прибыль (убыток) до налогообложения	2300	516 088	1 675 430
6.5.	Налог на прибыль	2410	(75 906)	(262 111)
6.5.	в том числе: текущий налог на прибыль	2411	(261 275)	(253 305)
6.5.	отложенный налог на прибыль	2412	185 368	(8 806)
-	Прочее	2460	-	-
-	в том числе:	2460	-	-
	Чистая прибыль (убыток)	2400	440 182	1 413 319

Пояснения	Наименование показателя	Код	За январь-декабрь 2024г.	За январь-декабрь 2023г.
-	Результат от переоценки внеоборотных активов, не включаемый в чистую прибыль (убыток) периода	2510	-	-
-	Результат от прочих операций, не включаемый в чистую прибыль (убыток) периода	2520	-	-
-	Совокупный финансовый результат периода	2500	440 182	1 413 319
-	Справочно Базовая прибыль (убыток) на акцию	2900	-	-
-	Разводненная прибыль (убыток) на акцию	2910	-	-


Руководитель


(подпись)

Воротцов Сергей Викторович
(расшифровка подписи)



Главный бухгалтер


(подпись)

Татьянина Елена Александровна
(расшифровка подписи)

Отчет об изменениях капитала за 20 24 год

Коды			
0710004			
31	12	2024	
74016206			
4822001244			
35.14			
1 22 47		16	
384			

Организация ПАО "Липецкая энергосбытовая компания"
 Идентификационный номер налогоплательщика _____
 Вид экономической деятельности Торговля электрической энергией
 Организационно-правовая форма собственности Публичное
 акционерное общество / Частная собственность по ОКПО/ОКФС
 Единица измерения: тыс. руб. по ОКЕИ

1. Движение капитала

Наименование показателя	Код	Уставный капитал	Собственные акции, выкупленные у акционеров	Добавочный капитал	Резервный капитал	Нераспределенная прибыль (непокрытый убыток)	Итого
Величина капитала на 31 декабря 20 22 г. ¹	3100	34 215	(-)	14 983	34 215	2 346 548	2 429 961
За 20 23 г. ²	3210	-	-	-	-	1 413 319	1 413 319
Увеличение капитала - всего:							
в том числе:							
чистая прибыль	3211	x	x	x	x	1 413 319	1 413 319
переоценка имущества	3212	x	x	-	x	-	-
доходы, относящиеся непосредственно на увеличение капитала	3213	x	x	-	x	-	-
дополнительный выпуск акций	3214	-	-	-	x	x	-
увеличение номинальной стоимости акций	3215	-	-	-	x	-	x
реорганизация юридического лица	3216	-	-	-	-	-	-

Наименование показателя	Код	Уставный капитал	Собственные акции, выкупленные у акционеров	Добавочный капитал	Резервный капитал	Нераспределенная прибыль (непокрытый убыток)	Итого
Уменьшение капитала - всего:	3220	(-)	-	(-)	(-)	(850 000)	(850 000)
в том числе:							
убыток	3221	x	x	x	x	(-)	(-)
переоценка имущества	3222	x	x	(-)	x	(-)	(-)
расходы, относящиеся непосредственно на уменьшение капитала	3223	x	x	(-)	x	(850 000)	(850 000)
уменьшение номинальной стоимости акций	3224	(-)	-	-	x	-	(-)
уменьшение количества акций	3225	(-)	-	-	x	-	(-)
реорганизация юридического лица	3226	-	-	-	-	-	(-)
дивиденды	3227	x	x	x	x	(-)	(-)
Изменение добавочного капитала	3230	x	x	-	-	-	x
Изменение резервного капитала	3240	x	x	x	-	(-)	x
Величина капитала на 31 декабря 20 23 г. ²	3200	34 215	(-)	14 983	34 215	2 909 867	2 993 280
За 20 24 г. ³							
Увеличение капитала - всего:	3310	-	-	-	-	442 665	442 665
в том числе:							
чистая прибыль	3311	x	x	x	x	440 182	440 182
переоценка имущества	3312	x	x	-	x	-	-
доходы, относящиеся непосредственно на увеличение капитала	3313	x	x	-	x	2 483	2 483
дополнительный выпуск акций	3314	-	-	-	x	x	-
увеличение номинальной стоимости акций	3315	-	-	-	x	-	x
реорганизация юридического лица	3316	-	-	-	-	-	-
Уменьшение капитала - всего:	3320	(-)	-	(-)	(-)	(2 488 351)	(2 488 351)
в том числе:							
убыток	3321	x	x	x	-	(-)	(-)
переоценка имущества	3322	x	x	(-)	-	(-)	(-)
расходы, относящиеся непосредственно на уменьшение капитала	3323	x	x	(-)	x	(-)	(0)
уменьшение номинальной стоимости акций	3324	(-)	-	-	x	-	(-)
уменьшение количества акций	3325	(-)	-	-	x	-	(-)
реорганизация юридического лица	3326	-	-	-	-	-	(-)
дивиденды	3327	x	x	x	x	(2 488 351)	(2 488 351)
Изменение добавочного капитала	3330	x	x	-	-	-	x
Изменение резервного капитала	3340	x	x	x	-	(-)	x
Величина капитала на 31 декабря 20 24 г. ³	3300	34 215	(-)	14 983	34 215	864 181	947 594


2. Корректировки в связи с изменением учетной политики и исправлением ошибок

Наименование показателя	Код	На 31 декабря 20 22 г. ¹	Изменения капитала за 20 23 г. ²		На 31 декабря 20 23 г. ²
			за счет чистой прибыли (убытка)	за счет иных факторов	
Капитал - всего					
до корректировок	3400	-	-	-	-
корректировка в связи с:	3410	-	-	-	-
изменением учетной политики	3420	-	-	-	-
исправлением ошибок	3500	-	-	-	-
после корректировок					
в том числе:					
нераспределенная прибыль (непокрытый убыток):	3401	-	-	-	-
до корректировок					
корректировка в связи с:	3411	-	-	-	-
изменением учетной политики	3421	-	-	-	-
исправлением ошибок	3501	-	-	-	-
после корректировок					
другие статьи капитала, по которым осуществлены корректировки:					
(по статьям)	3402	-	-	-	-
до корректировок					
корректировка в связи с:	3412	-	-	-	-
изменением учетной политики	3422	-	-	-	-
исправлением ошибок	3502	-	-	-	-
после корректировок					

3. Чистые активы

Наименование показателя	Код	На 31 декабря 20 24 г.	На 31 декабря 20 23 г.	На 31 декабря 20 22 г.
Чистые активы	3600	947 594	2 993 280	2 429 961

Руководитель


(подпись)

Воробцов Сергей
Викторович
(расшифровка подписи)



Главный
бухгалтер


(подпись)

Татьянина Елена
Александровна
(расшифровка подписи)

25 февраля 2025 года

**Отчет о движении денежных средств
за 2024 год**

Организация **ПАО "Липецкая энергосбытовая компания"**

Идентификационный номер налогоплательщика

Вид экономической деятельности **Торговля электрической энергией**

Организационно-правовая форма/форма собственности

общество/Частная собственность

Единица измерения: тыс. руб.

Дата (число, месяц, год)

Форма по ОКУД

по ОКПО

ИНН

по ОКВЭД 2

по ОКОПФ/ОКФС

по ОКЕИ


Коды		
0710005		
31	12	2024
74016206		
4822001244		
35.14		
1 22 47	16	
384		

Наименование показателя	Код	За Январь-декабрь 2024 года	За Январь-декабрь 2023 года
Денежные потоки от текущих операций	4110		
Поступления - всего		15 294 513	13 197 420
в том числе:			
от продажи продукции, товаров, работ и услуг	4111	13 321 720	12 983 015
из них			
авансы полученные	411101	6 751 766	6 493 799
арендных платежей, лицензионных платежей, роялти, комиссионных и иных аналогичных платежей	4112	1 264	1 229
от перепродажи финансовых вложений	4113	-	-
прочие поступления	4119	1 971 529	213 176
в т.ч. поток финансовых вложений	411901	-	-
свернутый поток НДС	411902	45 448	10 936
Платежи - всего	4120	(12 775 813)	(13 627 309)
в том числе:			
поставщикам (подрядчикам) за сырье, материалы, работы, услуги	4121	(11 988 814)	(11 565 166)
из них			
авансы выданные	412101	(1 250 222)	(1 228 055)
в связи с оплатой труда работников	4122	(365 596)	(264 592)
процентов по долговым обязательствам	4123	(-)	(-)
налога на прибыль организаций	4124	(289 550)	(278 265)
прочие платежи	4129	(131 853)	(1 519 286)
в т.ч. взносы во внебюджетные фонды	412901	(102 918)	(76 117)
прочие налоги	412902	(9 121)	(3 534)
в т.ч. свернутый поток НДС	4129021	(-)	(-)
прочие дебиторы и кредиторы	412903	(-)	(-)
прочие	412904	(19 814)	(1 439 635)
Сальдо денежных потоков от текущих операций	4100	2 518 700	(429 889)

Наименование показателя	Код	За Январь-декабрь 2024 года	За Январь-декабрь 2023 года
Денежные потоки от инвестиционных операций			
Поступления - всего	4210	202 380	166 597
в том числе:			
от продажи внеоборотных активов (кроме финансовых вложений)	4211	6 070	-
от продажи акций других организаций (долей участия)	4212	-	-
от возврата предоставленных займов, от продажи долговых ценных бумаг (прав требования денежных средств к другим лицам)	4213	-	-
дивидендов, процентов по долговым финансовым вложениям и аналогичных поступлений от долевого участия в других организациях	4214	196 310	166 597
прочие поступления	4219	-	-
Платежи - всего	4220	(166 165)	(168 425)
в том числе:			
в связи с приобретением, созданием, модернизацией, реконструкцией и подготовкой к использованию внеоборотных	4221	(166 165)	(168 425)
в связи с приобретением акций других организаций (долей участия)	4222	(-)	(-)
в связи с приобретением долговых ценных бумаг (прав требования денежных средств к другим лицам), предоставление займов другим лицам	4223	(-)	(-)
процентов по долговым обязательствам, включаемым в стоимость инвестиционного актива	4224	(-)	(-)
прочие платежи	4229	(-)	(-)
Сальдо денежных потоков от инвестиционных операций	4200	36 215	(1 828)

Наименование показателя	Код	За Январь-декабрь 2024 года	За Январь-декабрь 2023 года
Денежные потоки от финансовых операций			
Поступления - всего	4310	83	-
в том числе:			
получение кредитов и займов	4311	83	-
денежных вкладов собственников (участников)	4312	-	-
от выпуска акций, увеличения долей участия	4313	-	-
от выпуска облигаций, векселей и других долговых ценных бумаг и др.	4314	-	-
прочие поступления	4319	-	-
Платежи - всего	4320	(2 464 588)	(-)
в том числе:			
собственникам (участникам) в связи с выкупом у них акций (долей участия) организации или их выходом из состава участников	4321	(-)	(-)
на уплату дивидендов и иных платежей по распределению прибыли в пользу собственников (участников)	4322	(2 464 505)	(-)
в связи с погашением (выкупом) векселей и других долговых ценных бумаг, возврат кредитов и займов	4323	(83)	(-)
прочие платежи	4329	(-)	(-)
Сальдо денежных потоков от финансовых операций	4300	(2 464 505)	-
Сальдо денежных потоков за отчетный период	4400	90 410	(431 717)
Остаток денежных средств и денежных эквивалентов на начало отчетного периода	4450	49 733	481 450
Остаток денежных средств и денежных эквивалентов на конец отчетного периода	4500	140 143	49 733
Величина влияния изменений курса иностранной валюты по отношению к рублю	4490	-	-

Руководитель


(подпись)

Воробцов Сергей
Викторович

(расшифровка подписи)



Главный
бухгалтер

(подпись)

Татьянина Елена
Александровна

(расшифровка подписи)

25 февраля 2025 года

1. Нематериальные активы и расходы на научно-исследовательские,
опытно-конструкторские и технологические работы (НИОКР)
1.1. Наличие и движение нематериальных активов

стр. 1

Наименование показателя	Код	Период	На начало года		Изменения за период					На конец периода	
			первоначальная стоимость	накопленная амортизация и убытки от обесценения	поступило	выбыло		начислено амортизация-ции	убыток от обесце- нения	первоначальная стоимость	накопленная амортизация-ция
						первоначальная стоимость	накопленная амортизация и убытки от обесценения				
Нематериальные активы - всего	5100	за 20 24 г.	4899	(4899)	8362	(-)	-	(8520)	-	32410	2483
	5110	за 20 23 г.	4899	(4799)	-	(-)	-	(100)	-	-	-
в т.ч. Средства индивидуализации юридического лица	5101	за 20 24 г.	4899	(4899)	-	(-)	-	(246)	-	-	2483
	5111	за 20 23 г.	4899	(4799)	-	(-)	-	(100)	-	-	-
Прочие НМА	5102	за 20 24 г.	0	(0)	8 362	(-)	-	(8274)	-	32410	-
	5112	за 20 23 г.	-	(-)	-	(-)	-	(-)	-	-	-
и т.д.			-	-	-	-	-	-	-	-	-

1.2. Первоначальная стоимость нематериальных активов, созданных самой организацией

Наименование показателя	Код	На 31 декабря 20 24 г.	На 31 декабря 20 23 г.	На 31 декабря 20 22 г.
Всего	5120	-	-	-
в том числе:		-	-	-
и т.д.		-	-	-

1.3. Нематериальные активы с полностью погашенной стоимостью

Наименование показателя	Код	На 31 декабря 20 24 г.	На 31 декабря 20 23 г.	На 31 декабря 20 22 г.
Всего	5130	-	-	-
в том числе:				
(вид нематериальных активов)				
и т.д.				

1.4. Наличие и движение результатов НИОКР

Наименование показателя	Код	Период	На начало года		Изменения за период				На конец периода	
			первоначальная стоимость	часть стоимости, списанной на расходы	поступило	выбыло		часть стоимости, списанная на расходы за период	первоначальная стоимость	часть стоимости, списанной на расходы
						первоначальная стоимость	часть стоимости, списанной на расходы			
НИОКР - всего	5140	за 20 24 г.	-	(-)	-	(-)	-	(-)	-	(-)
	5150	за 20 23 г.	-	(-)	-	(-)	-	(-)	-	(-)
в том числе:	5141	за 20 24 г.	-	(-)	-	(-)	-	(-)	-	(-)
(объект, группа объектов)	5151	за 20 23 г.	-	(-)	-	(-)	-	(-)	-	(-)
	5142	за 20 24 г.	-	(-)	-	(-)	-	(-)	-	(-)
(объект, группа объектов)	5152	за 20 23 г.	-	(-)	-	(-)	-	(-)	-	(-)
и т.д.			-	(-)	-	(-)	-	(-)	-	(-)

1.5. Незаконченные и неоформленные НИОКР и незаконченные операции по приобретению нематериальных активов

Наименование показателя	Код	Период	На начало года	Изменения за период			На конец периода
				затраты за период	списано затрат как не давших положительного результата	принято к учету в качестве нематериальных активов или НИОКР	
Затраты по незаконченным исследованиям и разработкам - всего в том числе: (объект, группа объектов) и т.д.	5160	за 20 24 г.	-	-	(-)	(-)	-
	5170	за 20 23 г.	-	-	(-)	(-)	-
	5161	за 20 24 г.	-	-	(-)	(-)	-
	5171	за 20 23 г.	-	-	(-)	(-)	-
незаконченные операции по приобретению нематериальных активов - всего в том числе: (объект, группа объектов) и т.д.	5180	за 20 24 г.	-	-	(-)	(-)	-
	5190	за 20 23 г.	-	-	(-)	(-)	-
	5181	за 20 24 г.	-	-	(-)	(-)	-
	5191	за 20 23 г.	-	-	(-)	(-)	-

2. Основные средства

2.1. Наличие и движение основных средств

Наименование показателя	Код	Период	Изменения за период										На конец периода	
			На начало года		поступило	выбыло объектов		начислено амортизации	пересценка		первоначальная стоимость	первоначальная стоимость	первоначальная стоимость	накопленная амортизация
			первоначальная стоимость	накопленная амортизация		первоначальная стоимость	накопленная амортизация		первоначальная стоимость	накопленная амортизация				
Основные средства (без учета доходных вложений в материальные ценности) - всего	5200	за 20 24 г.	131 455	(99 236)	24 102	(9 650)	9 138	(17 267)	(0)		145 908	(107 365)		
в т.ч.: Здания и сооружения (группа основных средств)	5201	за 20 24 г.	63 722	(53 442)	0	(0)	0	(3 173)	-		63 722	(56 615)		
	5211	за 20 23 г.	63 722	(50 269)	0	(0)	0	(3 173)	-	0	131 455	(99 236)		
Неотделимые улучшения (группа основных средств)	5202	за 20 24 г.	6 947	(6 945)	0	(0)	0	(2)	-		6 947	(6 947)		
	5212	за 20 23 г.	6 947	(6 929)	0	(0)	0	(16)	-	0	6 947	(6 945)		
Машины и оборудование (группа основных средств)	5203	за 20 24 г.	21 381	(13 389)	2 416	(4 820)	4 338	(5 002)	-		18 977	(14 053)		
	5213	за 20 23 г.	21 381	(7 905)	0	(0)	0	(5 484)	(0)	0	21 381	(13 389)		
Транспортные средства (группа основных средств)	5204	за 20 24 г.	15 697	(8 694)	20 883	(4 830)	4 800	(5 380)	-		31 750	(9 274)		
	5214	за 20 23 г.	9 152	(6 973)	6 545	(0)	0	(1 721)	-	0	15 697	(8 694)		
Офисное оборудование (группа основных средств)	5205	за 20 24 г.	0	(0)	803	(0)	0	(15)	-		803	(15)		
	5215	за 20 23 г.	0	(0)	0	(0)	0	(0)	(0)	0	0	(0)		
Земельные участки (группа основных средств)	5206	за 20 24 г.	237	(-)	-	(-)	-	(-)	-		237	(-)		
	5216	за 20 23 г.	237	(-)	-	(-)	-	(-)	-		237	(-)		
Другие виды основных средств (группа основных средств)	5207	за 20 24 г.	16 929	(13 513)		(0)	0	(1 399)	-		16 929	(14 912)		
	5217	за 20 23 г.	16 929	(12 062)	0	(0)	0	(1 451)	(0)	0	16 929	(13 513)		
ППА по ФСБУ 25/2018 (группа основных средств)	5208	за 20 24 г.	6 543	(3 253)		(0)	0	(2 296)	-		6 543	(5 549)		
	5218	за 20 23 г.	6 452	(963)	91	(0)	0	(2 290)	-		6 543	(3 253)		
Учено в составе доходных вложений в материальные ценности - всего	5220	за 20 24 г.	-	(-)	-	(-)	-	(-)	-		-	(-)		
	5230	за 20 23 г.	-	(-)	-	(-)	-	(-)	-		-	(-)		
в том числе:	5221	за 20 24 г.	-	(-)	-	(-)	-	(-)	-		-	(-)		
	5231	за 20 23 г.	-	(-)	-	(-)	-	(-)	-		-	(-)		
и т.д.			-	-	-	-	-	-	-		-	-		

2.2. Незавершенные капитальные вложения

Наименование показателя	Код	Период	На начало года	Изменения за период			На конец периода
				затраты за период	списано	принято к учету в качестве основных средств или увеличена стоимость	
Незавершенное строительство и незаконченные операции по приобретению, модернизации и т.п. основных средств - всего	5240	за 20 24 г.	216 712	165 570	(0)	(24 102)	358 180
	5250	за 20 23 г.	81 070	142 187	(0)	(6 545)	216 712
в т.ч.: неотделимое улучшение (реконструкция УСЗЭ)	5241	за 20 24 г.	-	-	(-)	(-)	-
	5251	за 20 23 г.	-	-	(-)	(-)	-
ИСКУ ЭЭ (группа объектов)	5242	за 20 24 г.	209 068	126 963	(-)	(0)	336 031
	5252	за 20 23 г.	81 070	127 998	(0)	(0)	209 068
Серверное оборудование (группа объектов)	5243	за 20 24 г.	0	620	(0)	(620)	0
	5253	за 20 23 г.	0	0	(-)	(0)	0
Автотранспорт (группа объектов)	5244	за 20 24 г.	7 644	13 238	(-)	(20 882)	0
	5254	за 20 23 г.	-	14 189	(-)	(6 545)	7 644
Офисное оборудование (группа объектов)	5245	за 20 24 г.	-	183	(-)	(183)	-
	5255	за 20 23 г.	-	-	(-)	(-)	-
Прочие (группа объектов)	5246	за 20 24 г.	-	24 566	(-)	(2 417)	22 149
	5256	за 20 23 г.	-	-	(-)	(-)	-
И Т.Д.			-	-	-	-	-

2.3. Изменение стоимости основных средств в результате достройки, дооборудования, реконструкции и частичной ликвидации

Наименование показателя	Код	За 20 24 г.	За 20 23 г.
Увеличение стоимости объектов основных средств в результате достройки, дооборудования, реконструкции - всего	5260	-	-
в том числе: (объект основных средств)	5261	-	-
И Т.Д.	5262	-	-
Уменьшение стоимости объектов основных средств в результате частичной ликвидации - всего:	5270	(-)	(-)
в том числе: (объект основных средств)		(-)	(-)
И Т.Д.		-	-

2.4. Иное использование основных средств

Наименование показателя	Код	На 31 декабря 20 24 г.	На 31 декабря 20 23 г.	На 31 декабря 20 22 г.
Переданные в аренду основные средства, числящиеся на балансе	5280	657	657	657
Переданные в аренду основные средства, числящиеся за балансом	5281	-	-	-
Полученные в аренду основные средства, числящиеся на балансе	5282	-	-	-
Полученные в аренду основные средства, числящиеся за балансом	5283	67 436	69 777	72 726
Объекты недвижимости, принятые в эксплуатацию и фактически используемые, находящиеся в процессе государственной регистрации	5284	-	-	-
Основные средства, переведенные на консервацию	5285	-	-	-
Иное использование основных средств (залог и др.)	5286	-	-	-

3. Финансовые вложения

3.1. Наличие и движение финансовых вложений

Наименование показателя	Код	Период	На начало года		Изменения за период					На конец периода	
			первоначальная стоимость	накопленная корректировка	поступило	первоначальная стоимость	выбыло (погашено)	накопленная корректировка	начисление процентов (включая доведение первоначальной стоимости до номинальной)	текущей рыночной стоимости (убытков от обесценения)	первоначальная стоимость
Долгосрочные - всего	5301	за 20 24 г.	0	-	-	(-)	-	-	-	0	-
	5311	за 20 23 г.	0	-	-	(0)	-	-	-	0	-
	5302	за 20 24 г.	0	-	-	(-)	-	-	-	0	-
	5312	за 20 23 г.	0	-	-	(0)	-	-	-	0	-
Краткосрочные - всего	5305	за 20 24 г.	2 461 000	-	128 956 400	(130 625 400)	-	-	-	-	-
	5315	за 20 23 г.	1 889 000	-	64 478 600	(63 906 600)	-	-	-	792 000	-
	5306	за 20 24 г.	2 461 000	-	128 956 400	(130 625 400)	-	-	-	2 461 000	-
	5316	за 20 23 г.	1 889 000	-	64 478 600	(63 906 600)	-	-	-	792 000	-
предоставленный займ	5307	за 20 24 г.	0	-	0	(0)	-	-	-	0	-
	5317	за 20 23 г.	0	-	0	(0)	-	-	-	0	-
Финансовых вложений - Итого	5300	за 20 24 г.	2 461 000	-	128 956 400	(130 625 400)	-	-	-	-	-
	5310	за 20 23 г.	1 889 000	-	64 478 600	(63 906 600)	-	-	-	792 000	-
										2 461 000	-

3.2. Иное использование финансовых вложений

Наименование показателя	Код	На 31 декабря 20 24 г.	На 31 декабря 20 23 г.	На 31 декабря 20 22 г.
Финансовые вложения, находящиеся в залоге, - всего	5320	-	-	-
в том числе: (группа, вид)				
Финансовые вложения, переданные третьим лицам (кроме продажи), - всего	5325	-	-	-
в том числе: (группа, вид)				
Иное использование финансовых вложений	5329	-	-	-

4. Запасы

4.1. Наличие и движение запасов

Наименование показателя	Код	Период	На начало года		Изменения за период					На конец периода	
			себесто- имость	величина резерва под снижение стоимости	поступления и затраты	себесто- имость	резерв под снижение стоимости	убытков от снижения стоимости	оборот запасов между их группами (видами)	себесто- имость	величина резерва под снижение стоимости
Запасы - всего	5400	за 20 24 ____ г.	1 939	(437)	8 502 803	(8 502 964)	44	-	x	1 778	(393)
	5420	за 20 23 ____ г.	2 119	(230)	8 434 827	(8 435 007)	(207)	-	x	1 939	(437)
в т.ч.: сырье, материалы и др. аналогичные ценности	5401	за 20 24 ____ г.	1 486	(-)	34 231	(34 391)		-	x	1 326	(-)
	5421	за 20 23 ____ г.	1 576	(-)	18 396	(18 486)	-	-	x	1 486	(-)
товары для перепродажи	5402	за 20 24 ____ г.	453	(437)	8 468 572	(8 468 573)	44	-	x	452	(393)
	5422	за 20 23 ____ г.	543	(230)	8 416 431	(8 416 521)	(207)	-	x	453	(437)
Расходы будущих периодов (до 12 мес)	5403	за 20 24 ____ г.	0	(-)	0	(0)	-	-	-	0	(-)
	5423	за 20 23 ____ г.	0	(-)	0	(0)	-	-	-	0	(-)
и т.д.			-	-	-	-	-	-	-	-	-

4.2. Запасы в залоге

Наименование показателя	Код	На 31 декабря 20 24 г.	На 31 декабря 20 23 г.	На 31 декабря 20 22 г.
Запасы, не оплаченные на отчетную дату, - всего	5440	-	-	-
в том числе: (группа, вид)				
Запасы, находящиеся в залоге по договору, - всего	5445	-	-	-
в том числе: (группа, вид)				

5. Дебиторская и кредиторская задолженность

5.1. Наличие и движение дебиторской задолженности

Наименование показателя	Код	Период	На начало года		Изменения за период							На конец периода	
			учтенная по условиям договора	величина резерва по сомни- тельным долгам	поступление		выбыло			изменение резерва	учтенная по условиям договора	величина резерва по сомни-тельным долгам	
					в результате хозяйственных операций (сумма долга по сделке по операции)*	причитающиеся проценты, штрафы и иные начисления	погашение*	списание на финансовый результат	восста- новление резерва				
Долгосрочная дебиторская задолженность - всего	5501	за 20 24 г.	-	(-)	-	-	(-)	(-)	-	(-)	-	(-)	
	5521	за 20 23 г.	-	(-)	-	-	(-)	(-)	-	(-)	-	(-)	
		за 20 24 г.	-	(-)	-	-	(-)	(-)	-	(-)	-	(-)	
	(вид)	за 20 23 г.	-	(-)	-	-	(-)	(-)	-	(-)	-	(-)	
и т.д.			-	-	-	-	-	-	-	-	-	-	
Краткосрочная дебиторская задолженность - всего	5510	за 20 24 г.	2 248 877	(981 462)	655 625	-	(496 949)	(35 264)	-	(781 011)	2 372 289	(1 762 473)	
	5530	за 20 23 г.	2 526 831	(1 176 340)	802 917	-	(1 023 261)	(57 610)	-	194 878	2 248 877	(981 462)	
	5511	за 20 24 г.	2 162 070	(981 438)	608 380	-	(460 313)	(26 887)	-	(757 989)	2 283 250	(1 739 427)	
	(вид)	за 20 23 г.	2 377 438	(1 126 194)	746 929	-	(921 161)	(41 136)	-	144 756	2 162 070	(981 438)	
Авансы выданные	5512	за 20 24 г.	15 994	(-)	6 469	-	(10 983)	(30)	-	-	11 450	(-)	
	5532	за 20 23 г.	13 082	(-)	15 966	-	(13 052)	(2)	-	-	15 994	(-)	
	5513	за 20 24 г.	70 813	(24)	40 776	-	(25 653)	(8 347)	-	(23 022)	77 589	(23 046)	
	(вид)	за 20 23 г.	136 311	(50 146)	40 022	-	(89 048)	(16 472)	-	50 122	70 813	(24)	
и т.д.			-	-	-	-	-	-	-	-	-	-	
Итого	5500	за 20 24 г.	2 248 877	(981 462)	655 625	-	(496 949)	(35 264)	-	781 011	2 372 289	(1 762 473)	
	5520	за 20 23 г.	2 526 831	(1 176 340)	802 917	-	(1 023 261)	(57 610)	-	(194 878)	2 248 877	(981 462)	

* - Данные раскрываются за минусом дебиторской задолженности, поступившей и погашенной в период отчета

* - Данные раскрываются за минусом дебиторской задолженности, поступившей и погашенной (списанной) в одном отчетном периоде.

5.2. Просроченная дебиторская задолженность

Наименование показателя	Код	На 31 декабря 20 24 г.		На 31 декабря 20 23 г.		На 31 декабря 20 22 г.	
		учтенная по условиям договора	балансовая стоимость	учтенная по условиям договора	балансовая стоимость	учтенная по условиям договора	балансовая стоимость
Всего	5540	1 397 042	-	1 127 173	145 711	1 323 558	147 218
в т. ч.: покупатели и заказчики (вид)		1 373 996	-	1 127 149	145 711	1 273 412	147 218
прочая (вид)		23 046	-	24	-	50 146	-
и т.д.		-	-	-	-	-	-

5.3. Наличие и движение кредиторской задолженности

Наименование показателя	Код	Период	Остаток на начало года	Изменения за период					Остаток на конец периода
				поступление		выбыло			
				в результате хозяйственных операций (сумма долга по сделке, операции)*	причитающиеся проценты, штрафы и иные начисления	погашение*	списание на финансовый результат	перевод из долго- в краткосрочную задолженность	
Долгосрочная кредиторская задолженность - всего	5551	за 20 24 ____ г.	-	-	-	(- -)	(- -)	-	
	5571	за 20 23 ____ г.	-	-	-	(- -)	(- -)	-	
	5552	за 20 24 ____ г.	-	-	-	(- -)	(- -)	-	
	5572	за 20 23 ____ г.	-	-	-	(- -)	(- -)	-	
в том числе:			-	-	-	-	-	-	
			-	-	-	-	-	-	
Краткосрочная кредиторская задолженность - всего	5560	за 20 24 ____ г.	1 091 701	1 204 707	-	(1 066 250)	(1 359)	1 228 799	
	5580	за 20 23 ____ г.	1 016 420	1 087 788	-	(1 008 119)	(4 388)	1 091 701	
	5561	за 20 24 ____ г.	754 789	845 531	-	(754 767)	(3)	845 550	
	5581	за 20 23 ____ г.	647 632	754 786	-	(647 336)	(293)	754 789	
авансы полученные	5562	за 20 24 ____ г.	232 201	216 655	-	(203 752)	(1 159)	243 945	
	5582	за 20 23 ____ г.	178 679	228 985	-	(172 247)	(3 216)	232 201	
	5563	за 20 24 ____ г.	104 711	142 521	-	(107 731)	(197)	139 304	
	5583	за 20 23 ____ г.	190 109	104 017	-	(188 536)	(879)	104 711	
и т.д.			-	-	-	-	-	-	
			-	-	-	-	-	-	
Итого	5550	за 20 24 ____ г.	1 091 701	1 204 707	-	(1 066 250)	(1 359)	1 228 799	
	5570	за 20 24 ____ г.	1 016 420	1 087 788	-	(1 008 119)	(4 388)	1 091 701	

* - Данные раскрываются за минусом дебиторской задолженности, поступившей и погашенной (списанной) в одном отчетном периоде.

5.4. Просроченная кредиторская задолженность

Наименование показателя	Код	На 31 декабря 20 24 г.	На 31 декабря 20 23 г.	На 31 декабря 20 22 г.
Всего	5590			
в том числе:				
(суд)				
и т.д.				

6. Затраты на производство

Наименование показателя	Код	За 20 24 г.	За 20 23 г.
Материальные затраты	5610	33 027	18 200
Расходы на оплату труда	5620	341 641	243 314
Отчисления на социальные нужды	5630	97 015	69 158
Амортизация	5640	23 749	11 696
Прочие затраты	5650	14 008 618	13 518 904
в т.ч. расходы (себестоимость) на электроэнергию	56501	8 468 572	8 416 431
в т.ч. расходы на услуги по передаче электроэнергии	56502	5 279 835	4 876 885
Итого по элементам	5660	14 504 050	13 861 272
Изменение остатков (прирост [-], уменьшение [+]):			
незавершенного производства, готовой продукции и др. (прирост [-])	5670	-	-
незавершенного производства, готовой продукции и др. (уменьшение [+])	5680	-	-
Итого расходы по обычным видам деятельности	5600	14 504 050	13 861 272

7. Оценочные обязательства

Наименование показателя	Код	Период	Остаток на начало года	Признано	Погашено	Списано как избыточная сумма	Остаток на конец периода
Оценочные обязательства - всего	5700	за 2024г.	18 327	42 322	(35 720)	(-)	24 928
Оценочные обязательства - всего	5710	за 2023г.	472 972	30 855	(485 500)	(-)	18 327
в т.ч.: Резерв отпусков (вид оценочного обязательства)	5701	за 2024г.	15 252	42 322	(35 420)	(-)	22 154
	5711	за 2023г.	12 497	27 781	(25 026)	(-)	15 252
резерв предстоящих расходов (разногласия с септими, судебные разбирательства) (вид оценочного обязательства)	5702	за 2024г.	3 074	0	(300)	(-)	2 774
	5712	за 2023г.	460 474	3 074	(460 474)	(-)	3 074
И Т.Д.			-	-	-	-	-

8. Обеспечения обязательств

Наименование показателя	Код	На 31 декабря 20 24 г.	На 31 декабря 20 23 г.	На 31 декабря 20 22 г.
Полученные - всего	5800	-	-	-
в том числе:				
(вид)		-	-	-
И Т.Д.		-	-	-
Выданные - всего	5810	-	-	-
в том числе:				
(вид)		-	-	-
И Т.Д.		-	-	-

9. Государственная помощь

Наименование показателя	Код	За 20 24 г.	За 20 23 г.
Получено бюджетных средств - всего	5900	-	-
в том числе:			
на текущие расходы	5901	-	-
на вложения во внеоборотные активы	5905	-	-
		На начало года	Получено за год
Бюджетные кредиты - всего	5910	-	Возвращено за год
			(- -)
20 24 г.	5920	-	(- -)
20 23 г.		-	(- -)
В том числе:			
(наименование цели)		-	(- -)
20 24 г.		-	(- -)
20 23 г.		-	(- -)
и т.д.		-	-



[Signature]
(подпись)

Воробцов Сергей
Викторович
(расшифровка подписи)

[Signature]
(подпись)

Татьянина Елена
Александровна
(расшифровка подписи)

25 февраля 2025 года

**ПУБЛИЧНОЕ АКЦИОНЕРНОЕ ОБЩЕСТВО
«ЛИПЕЦКАЯ ЭНЕРГОСБЫТОВАЯ КОМПАНИЯ»**

**Пояснения к бухгалтерской (финансовой)
отчетности за 2024 год**

Содержание

1. ОБЩИЕ СВЕДЕНИЯ.....	3
2. ОБЩИЕ ПРАВИЛА ФОРМИРОВАНИЯ ОТЧЕТНОСТИ.....	4
3. УЧЕТНАЯ ПОЛИТИКА.....	4
4. ВСТУПИТЕЛЬНЫЕ И СРАВНИТЕЛЬНЫЕ ДАННЫЕ БУХГАЛТЕРСКОЙ ОТЧЕТНОСТИ.....	8
5. ПОЯСНЕНИЯ ПО СТАТЬЯМ БУХГАЛТЕРСКОГО БАЛАНСА.....	8
5.1. НЕМАТЕРИАЛЬНЫЕ АКТИВЫ	8
5.2. ОСНОВНЫЕ СРЕДСТВА	9
5.3. НЕЗАВЕРШЕННЫЕ КАПИТАЛЬНЫЕ ВЛОЖЕНИЯ	11
5.4. ОТЛОЖЕННЫЕ НАЛОГОВЫЕ АКТИВЫ.....	11
5.5. ПРОЧИЕ ВНЕОБОРОТНЫЕ АКТИВЫ	12
5.6. ЗАПАСЫ	12
5.7. ФИНАНСОВЫЕ ВЛОЖЕНИЯ.....	12
5.8. ДЕНЕЖНЫЕ СРЕДСТВА	13
5.9. ДЕБИТОРСКАЯ ЗАДОЛЖЕННОСТЬ	13
5.10. ПРОЧИЕ ОБОРОТНЫЕ АКТИВЫ	15
5.11. УСТАВНЫЙ КАПИТАЛ	15
5.12. ПЕРЕОЦЕНКА ВНЕОБОРОТНЫХ АКТИВОВ	16
5.13. ДОБАВОЧНЫЙ КАПИТАЛ	16
5.14. РЕЗЕРВНЫЙ КАПИТАЛ	16
5.15. НЕРАСПРЕДЕЛЕННАЯ ПРИБЫЛЬ (НЕПОКРЫТЫЙ УБЫТОК)	16
5.16. ОТЛОЖЕННЫЕ НАЛОГОВЫЕ ОБЯЗАТЕЛЬСТВА.....	17
5.17. ЗАЕМНЫЕ СРЕДСТВА.....	17
5.18. КРЕДИТОРСКАЯ ЗАДОЛЖЕННОСТЬ.....	17
5.19. ОЦЕНОЧНЫЕ ОБЯЗАТЕЛЬСТВА	18
6. ПОЯСНЕНИЯ К ОТЧЕТУ О ФИНАНСОВЫХ РЕЗУЛЬТАТАХ.....	19
6.1. ВЫРУЧКА ПО ОБЫЧНЫМ ВИДАМ ДЕЯТЕЛЬНОСТИ	19
6.2. СЕБЕСТОИМОСТЬ ПРОДАЖ.....	19
6.3. КОММЕРЧЕСКИЕ И УПРАВЛЕНЧЕСКИЕ РАСХОДЫ	19
6.4. ПРОЧИЕ ДОХОДЫ И РАСХОДЫ	20
6.5. НАЛОГ НА ПРИБЫЛЬ	21
7. ПОЯСНЕНИЯ К ОТЧЕТУ О ДВИЖЕНИИ ДЕНЕЖНЫХ СРЕДСТВ.....	22
8. ПРОЧИЕ ПОЯСНЕНИЯ	24
8.1. ИНФОРМАЦИЯ О СВЯЗАННЫХ СТОРОНАХ.....	24
8.2. ИНФОРМАЦИЯ ОБ УСЛОВНЫХ ФАКТАХ ХОЗЯЙСТВЕННОЙ ДЕЯТЕЛЬНОСТИ.....	25
8.3. ИНФОРМАЦИЯ ПО ОТЧЕТНЫМ СЕГМЕНТАМ	25
8.4. СОБЫТИЯ ПОСЛЕ ОТЧЕТНОЙ ДАТЫ.....	26
8.5. ИНФОРМАЦИЯ О ПРИБЫЛИ, ПРИХОДЯЩЕЙСЯ НА ОДНУ АКЦИЮ	26
8.6. ИНФОРМАЦИЯ О ЗАТРАТАХ НА ЭНЕРГЕТИЧЕСКИЕ РЕСУРСЫ	27
8.7. НЕПРЕРЫВНОСТЬ ДЕЯТЕЛЬНОСТИ.....	27

Данные Пояснения к бухгалтерской (финансовой) отчетности являются частью годовой бухгалтерской отчетности ПАО «Липецкая энергосбытовая компания» (далее Общество) за 2024 год. В бухгалтерском балансе и в отчете о финансовых результатах ссылка на пояснение к определенному показателю соответствует порядковому номеру пункта настоящих Пояснений. Дата составления Пояснений 25.02.2025 года.

1. Общие сведения

Наименование организации: Публичное акционерное общество «Липецкая энергосбытовая компания» (ПАО «ЛЭСК»).

Юридический адрес: 398024, Россия, Липецкая область, г. Липецк, проспект Победы, 87 «А».

Дата государственной регистрации ПАО «Липецкая энергосбытовая компания» 11.01.2005.

Номер свидетельства о государственной регистрации: 1054800190037.

Наименование регистрирующего органа: Инспекция Министерства РФ по налогам и сборам по Левобережному району г. Липецка, Липецкой области.

Основные виды деятельности: покупка электрической энергии на оптовом и розничном рынках электрической энергии (мощности); реализация (продажа) электрической энергии на оптовом и розничном рынках электрической энергии (мощности) потребителям; другие виды реализации (продажа) товаров, продукции, работ и услуг.

Основной рынок сбыта: Липецкая область.

Высшим органом управления Общества является Общее собрание акционеров. Общее руководство осуществляет Совет директоров.

На основании п.16 ПБУ 11/2008 информация о составе Совета директоров не раскрывается в связи с тем, что такое раскрытие может нанести экономический ущерб указанным сторонам.

В соответствии с Протоколом ГОСА №29 от 19.06.2024г. ревизионная комиссия Общества упразднена.

Единоличный исполнительный орган:

1. Генеральный директор Харин Алексей Николаевич до 30.06.2024г.
2. Генеральный директор Воробцов Сергей Викторович с 01.07.2024г.

Среднесписочная численность работников ПАО «Липецкая энергосбытовая компания» за отчетный период составляет 426 человек. Среднесписочная численность работников за период, предшествующий отчетному году, составила 410 человек.

Аудитором Общества является ООО «Аудиторская компания «Бизнес Навигатор». Юридический адрес: 15419, Россия, г. Москва, вн. тер. г. муниципальный округ Донской, ул. Орджоникидзе, д.11, стр.11, свидетельство о

внесении записи в ЕГРЮЛ серия 77 №015472500 Межрайонная ИФНС №46 по г. Москве от 18.11.2013, ОГРН 5137746086902.

В состав Общества входят обособленные структурные подразделения, не имеющие отдельного баланса. Обособленные структурные подразделения Общества не являются юридическими лицами, действуют от имени Общества и на основании утверждаемых Обществом положений.

2. Общие правила формирования отчетности

Годовая бухгалтерская отчетность Общества подготовлена в соответствии с требованиями законодательства РФ.

Бухгалтерский учет имущества, обязательств и хозяйственных операций ведется на основе натуральных измерителей в денежном выражении путем сплошного, непрерывного, документального и взаимосвязанного отражения. Показатели Годовой бухгалтерской отчетности приводятся из принципа существенности для оценки финансового положения всеми заинтересованными пользователями.

Годовая бухгалтерская отчетность Общества подготовлена в соответствии с допущениями непрерывности деятельности, которая предполагает возможность реализации активов и выполнения обязательств в ходе обычной хозяйственной деятельности. Данные бухгалтерской отчетности представлены в тысячах рублей.

3. Учетная политика

Настоящая бухгалтерская отчетность Общества сформирована исходя из действующего в Российской Федерации законодательства. Ведение бухгалтерского учета осуществляется в соответствии с требованиями Федерального закона РФ «О бухгалтерском учете», а также принятых в соответствии с ним Положений по бухгалтерскому учету, утвержденных приказами Минфина России. Учетная политика на 2024 год утверждена приказом Генерального директора от 29.12.2023г. №388.

Учетная политика Общества сформирована на основе следующих основных допущений:

- активы и обязательства Общества существуют обособленно от имущества и обязательств собственника Общества и активов и обязательств других организаций (допущение имущественной обособленности);
- Общество планирует продолжать свою деятельность в будущем и у него отсутствуют намерения и необходимость ликвидации, следовательно, обязательства будут погашаться в установленном порядке (допущение непрерывности деятельности);

- факты хозяйственной деятельности Общества относятся к тому отчетному периоду (и, следовательно, отражаются в бухгалтерском учете), в котором они имели место, независимо от фактического времени поступления или выплаты денежных средств, связанных с этими фактами (допущение временной определенности фактов хозяйственной деятельности).

Учетная политика Общества предполагает соблюдение требований полноты, осмоторительности, приоритета содержания перед формой, непротиворечивости и рациональности.

Принципы Учетной политики, описанные ниже, применялись последовательно в течение отчетного периода:

- 1) выручка принимается к бухгалтерскому учету в сумме, исчисленной в денежном выражении, равной величине поступления денежных средств и иного имущества и (или) величине дебиторской задолженности;
- 2) приобретенные товары, в том числе электроэнергия и мощность для перепродажи, учитываются по покупным ценам (по стоимости их приобретения);
- 3) к расходам по обычным видам деятельности (себестоимость продаж) относятся расходы на покупку электроэнергии и мощности, расходы на приобретение прочих товаров для перепродажи, иные расходы, связанные с получением доходов от обычных видов деятельности;
- 4) к коммерческим расходам относятся фактические расходы на услуги по передаче электроэнергии и мощности, на перевозку товаров, оплату труда, на аренду, на содержание зданий (сооружений, помещений и инвентаря), на представительские расходы, другие аналогичные по назначению расходы;
- 5) все расходы Общества списываются полностью в отчетном периоде;
- 6) оценка материально-производственных запасов при отпуске в производство и другом выбытии производится по средней себестоимости по каждому виду запасов;
- 7) при выбытии актива, принятого к бухгалтерскому учету в качестве финансовых вложений, по которому не определяется текущая рыночная стоимость, его стоимость определяется исходя из оценки, определяемой по первоначальной стоимости каждой единицы бухгалтерского учета финансовых вложений;
- 8) активы, в отношении которых выполняются условия, предусмотренные ФСБУ 6/2020, и стоимостью не более 100 000 руб. за единицу отражаются в бухгалтерском учете в составе материально – производственных запасов.
- 9) Сроком полезного использования объекта основных средств является период, в течение которого использование объекта основных средств приносит доход. Срок полезного использования определяется при принятии объекта к бухгалтерскому учету Комиссией, назначенной приказом директора, исходя из технических условий или рекомендаций

изготовителя; ожидаемого физического износа, зависящего от режима эксплуатации, системы проведения ремонта; нормативно-правовых ограничений использования объекта. Затраты на дооборудование, реконструкцию или модернизацию объектов основных средств увеличивают их первоначальную стоимость с возможностью пересмотра срока полезного использования и изменения амортизационной группы, определяемой Комиссией, назначенной приказом директора;

10) стоимость объектов основных средств погашается посредством начисления амортизации. Элементами амортизации являются: срок полезного использования, ликвидационная стоимость и способ начисления амортизации. Элементы амортизации подлежат проверке на соответствие условиям использования объектов основных средств в конце каждого отчетного года. Амортизация по основным средствам начисляется ежемесячно. Способ начисления амортизации для зданий (сооружений, капитальных вложений в арендованное имущество) способом уменьшаемого остатка исходя из остаточной стоимости объекта основных средств на начало отчетного года и нормы амортизации, исчисленной исходя из срока полезного использования этого объекта и коэффициента 3; для машин (оборудования (кроме офисного), офисного оборудования, транспортных средств, производственного и хозяйственного инвентаря, других видов основных средств) линейным способом путем применения установленных норм;

11) актив, удовлетворяющий условиям п. 4 ФСБУ 14/2022, является нематериальным активом, если его стоимость больше или равна 100 тыс. руб.

Если стоимость не превышает установленного лимита, то НМА не признается, а затраты на приобретение и создание такого неущественного актива отражаются в составе расходов периода, в котором они были понесены.

12) учет арендованного имущества производится по стоимости, определенной в соответствии с договором аренды или дополнительным соглашением к нему;

13) Общество (на основании п.5 ФСБУ 25/2018) признает предмет аренды на дату получения предмета аренды в качестве права пользования активом с одновременным признанием обязательства по аренде. Право пользования активом признается по фактической стоимости. Обязательство по аренде первоначально оценивается как сумма приведенной стоимости будущих арендных платежей (справедливая стоимость аренды) на дату этой оценки. Стоимость права пользования активом погашается посредством амортизации, за исключением случаев, когда схожие по характеру использования активы не амортизируются. Срок полезного использования права пользования активом не должен превышать срок аренды, если не предполагается

- переход к арендатору права собственности на предмет аренды. Величина обязательства по аренде увеличивается на сумму начисляемых процентов и уменьшается на сумму фактически уплаченных арендных платежей.
- 14) считать денежным эквивалентом краткосрочные высоколиквидные финансовые вложения, которые могут быть легко обращены в заранее известную сумму денежных средств, и которые подвержены незначительному риску изменения стоимости, и по характеру размещения соответствуют условию «до востребования»;
 - 15) к расходам, произведенным в данном отчетном периоде, но потребляемые Обществом в своей деятельности в течение определенного периода, относятся затраты по приобретению неисключительных прав на использование программных продуктов для ЭВМ (включая обновления и техническую поддержку), затраты по приобретению лицензий для использования неисключительных прав на программные продукты для ЭВМ, платежи за предоставленное право использования иных результатов интеллектуальной деятельности или средств индивидуализации, производимые в виде фиксированного платежа;
 - 16) оценочное обязательство в виде резерва на оплату отпусков определяется исходя из предельной суммы отчислений и ежемесячного процента отчислений в указанный резерв;
 - 17) для целей государственного регулирования в сфере электроэнергетики, в рамках которого расчеты за поставляемую продукцию (услуги) осуществляются по регулируемым ценам (тарифам), Общество ведет отдельный учет по регулируемым и нерегулируемым видам деятельности. К регулируемому виду деятельности относятся реализация (продажа) электрической энергии на розничном рынке электрической энергии (мощности) потребителям (в том числе населению);
 - 18) к доходам от регулируемых видов деятельности относится выручка (прочие поступления), связанная с осуществлением видов деятельности указанных в абз.3, п.1.1. настоящего документа. При этом учет доходов/расходов по регулируемым видам деятельности ведется отдельно по доходам, полученным от обслуживания населения (и приравненных к ним категориям потребителей) и по доходам от обслуживания прочих групп потребителей;
 - 19) принципы и методология ведения отдельного учета доходов/расходов от регулируемых и нерегулируемых видов деятельности утверждены Обществом во внутренних (локальных) документах;
 - 20) в налоговом учете: амортизируемым признаются результаты интеллектуальной деятельности и иные объекты интеллектуальной собственности, являющиеся собственностью Общества, используемые им для извлечения дохода, и стоимость которых, погашается путем

начисления амортизации. Амортизируемым признается имущество стоимостью свыше 100 000 руб. По объектам со стоимостью 100 000 руб. и менее амортизация не начисляется, затраты на приобретение такого объекта единовременно учитываются в составе материальных расходов. Срок полезного использования основных средств определяется самостоятельно на дату ввода в эксплуатацию объекта согласно Классификации основных средств (постановление Правительства РФ от 07.07.16 № 640

- 21) объектом налогообложения является недвижимое имущество (в том числе имущество, переданное во временное владение, в пользование, распоряжение, доверительное управление, внесенное в совместную деятельность или полученное по концессионному соглашению), находящееся на территории Российской Федерации и принадлежащее Обществу на праве собственности, учитываемое на балансе Общества в качестве объекта основного средства или на ином балансовом счете.

4. Вступительные и сравнительные данные бухгалтерской отчетности

В соответствии с п.10 ПБУ 4/99 «Бухгалтерская отчетность организации», утвержденного Приказом Минфина РФ от 6 июля 1999 г. №43н в целях сопоставимости данных бухгалтерской отчетности изменения не вносились.

5. Пояснения по статьям бухгалтерского баланса

5.1. Нематериальные активы

В связи с вступлением в силу с 1 января 2024 г. в действие стандартов ФСБУ 14/2022 «Нематериальные активы», ФСБУ 26/2020 «Капитальные вложения» согласно п.53 ФСБУ 14/2022 Общество применило альтернативный способ отражения перехода на стандарт в межотчетный период, без пересчета сравнительных показателей бухгалтерской отчетности.

Обществом пересмотрены сроки полезного использования по эксплуатируемым объектам нематериальных активов, при пересчете амортизации по правилам ФСБУ 14/2022 отражено уменьшение накопленной амортизации на 2 483 тыс. руб. с отнесением на нераспределенную прибыль (в увеличение). Объекты бухгалтерского учета, относящиеся к прочим нематериальным активам (неисключительные права на лицензии и программное обеспечение) и учитываемые в составе расходов будущих периодов, переклассифицированы в объекты нематериальных активов с установлением сроков полезного использования. Остаточная стоимость, учитываемая в составе расходов будущих периодов по объектам, не признаваемыми объектами нематериальных активов, списана единовременно в расходы.

Стоимость нематериальных активов по состоянию на 31.12.2024г. представлена в таблице (в тыс. руб.):

№	Наименование группы основных средств	Первонач. стоимость на 31.12.2023г	Поступило	Выбыло	Переход на ФСБУ 14/2022	Первонач. стоимость на 31.12.2024г.	Остаточная стоимость на 31.12.2024г.
1	Средства индивидуализации юридического лица (Товарный знак)	4 899	-	-		4 899	2 237
2	Прочие НМА	0	8 362	-	32 410	40 772	32 498
	ИТОГО:	4 899	8 362	-	32 410	45 671	34 735

5.2. Основные средства

Стоимость и структура основных средств по группам по состоянию на 31.12.2024г. представлены в таблице (в тыс. руб.):

№	Наименование группы основных средств	Первонач. стоимость на 31.12.2023г.	Поступило	Выбыло	Первонач. стоимость на 31.12.2024г.	Остаточная стоимость на 31.12.2024г.
1	Здания	63 722	-	-	63 722	7 107
2	Машины и оборудование	21 381	2 416	4 820	18 977	4 924
3	Транспортные средства	15 697	20 883	4 830	31 750	22 476
4	Земельные участки	237	-	-	237	237
5	Неотделимые улучшения	6 947	-	-	6 947	0
6	Офисное оборудование	0	803	-	803	788
8	Другие виды основных средств (в т.ч. офисное оборудование, инвентарь, благоустройство)	16 929	-	-	16 929	2 017
9	ППА по ФСБУ 25/2018 (арендованное имущество)	6 543	-	-	6 543	994
	ИТОГО:	131 456	24 102	9 650	145 908	38 543

В учете отражено право пользования активом (ППА) по следующим договорам аренды на срок более 12 месяцев:

- 348 от 04.04.2012 договор аренды земельного участка - арендодатель Управление имущественных и земельных отношений Липецкой области;
- 24-06-Ю от 24.07.2006 и б/н от 20.01.2004 договора аренды земельных участков - арендодатель МТУ Росимущества в Тамбовской и Липецкой областях;
- №64-КМ-Л-22 от 29.07.2022г. договор аренды автомобилей - арендодатель ООО Юрическое агентство «Делегат».

В соответствии с ФСБУ 6/2020 "Основные средства» Общество для каждого объекта основных средств определяет срок полезного использования. Срок полезного использования определяется исходя из ожидаемого периода времени, в течение которого объект будет приносить экономические выгоды.

Обществом за отчетный период начислена амортизация в общей сумме 17 267 тыс. руб.

Сведения об объектах основных средства полученных и переданных в аренду представлены в таблице (в тыс. руб.):

Наименование показателя	На 31.12.2024г.	На 31.12.2023г.	На 31.12.2022г.
Переданные в аренду основные средства, числящиеся на балансе	657	657	657
Переданные в аренду основные средства, числящиеся за балансом	-	-	-
Полученные в аренду основные средства, числящиеся на балансе	-	-	-
Полученные в аренду основные средства, числящиеся за балансом	67 436	69 777	72 726

Объекты основных средств, полученные по краткосрочным договорам аренды, учитываются за балансом по стоимости, определенной в соответствии с договором аренды или дополнительным соглашением к нему, и составляют по состоянию на 31.12.2024г. 67 436 тыс. руб.

Основная стоимость приходится на арендуемые помещения по адресам:

- 1) г. Липецк, пр. Победы, 87«А» (30 166 тыс. руб.)
- 2) г. Елец, Московское шоссе, 12 «А» (10 920 тыс. руб.).

Общество предоставляет основные средства общей балансовой стоимостью (согласно договоров) 657 тыс.руб. в аренду ООО «НОВИТЭН» и ООО «ЮА «Делегат», а именно, помещения в административном здании по адресу: г. Липецк, ул. Механизаторов, 16.

Сведения о движении объектов основных средств, полученных в аренду представлены в таблице (в тыс. руб.):

Наименование показателя	Стоимость по состоянию на 31.12.2023г.	Стоимость принятых по акту приема-передачи	Стоимость возвращенных по акту приема-передачи	Стоимость по состоянию на 31.12.2024г.
Полученные в аренду основные средства и земельные участки, числящиеся за балансом	69 777	-	2 341	67 436

5.3. Незавершенные капитальные вложения

На начало 2024 года затраты по незавершенным капитальным вложениям составляли 216 712 тыс. руб., в течение года произведено затрат на общую сумму 165 570 тыс. руб. Введено в эксплуатацию капитальных вложений 24 102 тыс. руб. По состоянию на 31.12.2024г. остаток по незавершенным капитальным вложениям 358 180 тыс. руб.

Стоимость и структура незавершенных капитальных вложений по состоянию на 31.12.2024г. представлены в таблице (в тыс. руб.):

Группа объектов капитальных вложений	Стоимость кап. вложений на 31.12.2023г.	Обороты за год		Стоимость кап. вложений на 31.12.2024г.
		Дебет	Кредит	
1. Строительство объектов основных средств				
ИСКУ ЭЭ (по ФЗ №522)	209 068	126 963	-	336 031
Серверное оборудование	-	620	620	-
Прочие	7 644	37 987	23 482	22 149
ИТОГО:	216 712	165 570	24 102	358 180

5.4. Отложенные налоговые активы

В балансе Общества по строке 1180 отражены отложенные налоговые активы по состоянию на 31.12.2024г. в сумме 188 750 тыс. руб., что на 185 108 тыс. руб. больше, чем по состоянию на 31.12.2023г.

5.5. Прочие внеоборотные активы

На 31.12.2024г. строка баланса 1190 равна нулю, т.к. при переходе на ФСБУ 14/2022 «Нематериальные активы» Общество произвело переклассификацию объектов и исключило их из расходов будущих периодов.

5.6. Запасы

По строке 1210 «Запасы» отражены запасы, товары, которые оценены в сумме фактических затрат на приобретение, и на 31.12.2024г. составляют сумму 1 385 тыс. руб.

Структура и движение запасов за отчетный период представлены в таблице (в тыс. руб.):

№	Наименование группы запасов	По состоянию на 31.12.2023г.		Поступило	Выбыло	Резерв под снижение стоимости	По состоянию на 31.12.2024г.	
		себестоимость	величина резерва под снижение стоимости				себестоимость	величина резерва под снижение стоимости
1	Материалы (в т.ч. топливо, инвентарь, запчасти)	1 486	-	34 231	34 391	-	1 326	-
2	Товары	453	(437)	8 468 572	8 468 573	44	452	(393)
	ИТОГО:	1 939	(437)	8 502 803	8 502 964	44	1 778	(393)

5.7. Финансовые вложения

В балансе Общества по строке 1240 «Финансовые вложения (за исключением денежных эквивалентов)» отражены депозитные вклады, срок обращения которых не превышает 12 месяцев после отчетной даты. Финансовые вложения отражаются в учете в составе финансовых вложений на счете 55.03 «Специальные счета в банках».

Движение краткосрочных финансовых вложений в отчетном периоде представлено ниже в таблице (в тыс. руб.):

Наименование	По состоянию на 31.12.2023г.	Размещено	Возвращено	По состоянию на 31.12.2024г.
Финансовые вложения, в т.ч.:	2 461 000	128 956 400	130 625 400	792 000
депозитные вклады	2 461 000	128 956 400	130 625 400	792 000

5.8 Денежные средства

Структура денежных средств, отраженных по строке 1250 «Денежные средства» бухгалтерского баланса Общества представлены ниже в таблице (в тыс. руб.):

Наименование	На 31.12.2024г.	На 31.12.2023г.	На 31.12.2022г.
Расчетные счета (остаток сч.51)	138 509	47 148	478 895
Валютные счета	-	-	-
Касса (остаток сч.50.01)	1 634	1 354	1 454
Переводы в пути (остаток сч.57.1)	-	1 231	1 101
ИТОГО:	140 143	49 733	481 450

В составе денежных средств и денежных эквивалентов отражены остатки по следующим счетам:

На 31 декабря 2024г.	На 31 декабря 2023г.	На 31 декабря 2022г.
50.01 «Касса организации»	50.01 «Касса организации»	50.01 «Касса организации»
51 «Расчетный счет»	51 «Расчетный счет»	51 «Расчетный счет»
57 «Переводы в пути»	57 «Переводы в пути»	57 «Переводы в пути»

Общество считает денежным эквивалентом краткосрочные высоколиквидные финансовые вложения, которые могут быть легко обращены в заранее известную сумму денежных средств, и которые подвержены незначительному риску изменения стоимости, и по характеру размещения соответствуют условию «до востребования».

5.9 Дебиторская задолженность

Величина и структура дебиторской задолженности по видам по состоянию на 31.12.2024г. представлены в таблице (в тыс. руб.).

Вид дебиторской задолженности	По состоянию на 31.12.2023г.		По состоянию на 31.12.2024г.	
	Учтенная по условиям договора	Резерв по сомнительным долгам	Учтенная по условиям договора	Резерв по сомнительным долгам
Долгосрочная задолженность	-	-	-	-
Краткосрочная задолженность	2 248 877	981 462	2 372 289	1 762 473
в том числе:				
- покупатели	2 162 070	981 438	2 283 250	1 739 427
- авансы выданные	15 994	-	11 450	-
- прочие	70 813	24	77 589	23 046

Информация о потоках денежных средств в виде авансов выданных раскрыта в Отчете о движении денежных средств по строке 411101.

В 2024 году Обществом списана дебиторская задолженность безнадежная ко взысканию на общую сумму 35 264 тыс. руб. Из них 21 635 тыс. руб. списано за счет созданного резерва по сомнительным долгам и 13 629 тыс. руб. в составе прочих расходов.

По данным Общества по состоянию на 31.12.2024г. дебиторская задолженность ПАО «Россети Центр»-«Липецкэнерго» составила 139 655 тыс.руб.

В составе дебиторской задолженности по строке 1230 «Дебиторская задолженность» бухгалтерского баланса Общества отражена дебиторская задолженность за минусом созданного резерва по сомнительным долгам. Согласно учетной политике, величина резерва, обусловленная появлением новой информации, в 2024 году периодически корректировалась (по состоянию на 31.03.2024г., 30.06.2024г., 30.09.2024г.).

При составлении баланса по состоянию на 31.12.2024г. неизрасходованная общая сумма резерва была присоединена к финансовому результату в размере 1 016 833 тыс. руб. По состоянию на 31.12.2024г. Обществом создан резерв по сомнительным долгам на общую сумму 1 762 474 тыс. руб.

Величина резерва определяется отдельно по каждому сомнительному долгу в зависимости от финансового состояния должника и оценки вероятности погашения.

Общество оценку вероятности погашения долга (полностью или частично) осуществляет в зависимости от наличия гарантии оплаты (соглашение об урегулировании задолженности или гарантия третьего лица) и оценочного суждения:

1) в случае, если в отношении долга (полностью или частично), со сроком возникновения от 45 до 90 календарных дней и свыше 90 календарных дней, имеется документально оформленная гарантия, то Общество не рассматривает данный долг (полностью или частично) как сомнительный и не создает соответствующий резерв (полностью или частично).

2) в случае, если в отношении долга (полностью или частично), со сроком возникновения от 45 до 90 календарных дней и свыше 90 календарных дней, документально оформленная гарантия отсутствует, но у Общества имеется уверенность в погашении долга после отчетной даты, то Общество не рассматривает долг как сомнительный и не создает соответствующий резерв. Уверенность в погашении долга является оценочным суждением и определяется на основании анализа платежеспособности должника, специфики его деятельности (сезонность, длительность операционного цикла и т.п.), долговой истории, степени влияния внешних факторов, состояния претензионно-исковой

работы и т.п., и оформляется в письменном виде подразделением, ответственным за взыскание задолженности.

3) в случае, если в отношении долга, со сроком возникновения до 45 дней, от 45 до 90 календарных дней и свыше 90 календарных дней, документально оформленная гарантия отсутствует, и у Общества отсутствует уверенность в погашении долга после отчетной даты, то Общество рассматривает данный долг как сомнительный и создает соответствующий резерв.

Информация о наличии и движении дебиторской задолженности отражена в Пояснениях к бухгалтерскому балансу и отчету о финансовых результатах (таблица 5.1, 5.2).

5.10. Прочие оборотные активы

По строке 1260 «Прочие оборотные активы» отражен НДС с полученных авансов на общую сумму 40 655 тыс. руб., стоимость денежных документов в размере 272 тыс. руб. и сальдо по расходам будущих периодов, относящиеся к будущим отчетным периодам при условии, что период списания этих расходов менее 12 месяцев после отчетной даты, в сумме ноль руб.

Структура строки 1260 «Прочие оборотные активы» представлена в таблице (в тыс. руб.):

Наименование	На 31.12.2024г.	На 31.12.2023г.	На 31.12.2022г.
НДС с авансов полученных	40 655	38 698	29 731
Денежные документы (остаток сч.50.03)	272	410	365
Прочие оборотные активы (сч.97.21)	0	714	9 577
ИТОГО:	40 927	39 822	39 673

5.11. Уставный капитал

По состоянию на 31.12.2024г. уставный капитал Общества полностью оплачен и составляет 34 215 тыс. рублей.

Сведения об акциях ПАО «Липецкая энергосбытовая компания».

Вид акции	Общее количество (шт.)	Номинальная стоимость (руб.)	Номинальная стоимость акций, находящихся в собственности Общества
Обыкновенные акции	155 521 950	0,22	-
Привилегированные акции	-	-	-
ИТОГО:	155 521 950	0,22	-

5.12. Переоценка внеоборотных активов

В целях реализации приказа по ПАО РАО «ЕЭС России» № 615 от 05.09.2006 г. «О проведении переоценки стоимости основных средств по РСБУ и оценки стоимости активов Группы ПАО РАО «ЕЭС России» по состоянию на 01.01.2007 г. Обществом проведена переоценка основных средств. Прирост стоимости в результате дооценки составил 13 818 тыс.руб.

5.13. Добавочный капитал

В балансе Общества по строке 1350 отражен добавочный капитал в размере 1 165 тыс. руб.

5.14. Резервный капитал

В балансе Общества по строке 1360 отражен резервный капитал в размере 34 215 тыс. руб.

5.15. Нераспределенная прибыль (непокрытый убыток)

Движение по статье «Нераспределенная прибыль (непокрытый убыток)» раскрыто в Отчете об изменениях капитала.

В строке 1370 «Нераспределенная прибыль (непокрытый убыток)» отражена сумма нераспределенной прибыли по состоянию на 31.12.2024г. в размере 864 181 тыс. руб.

В 2024 году Общим собранием акционеров принято решение распределить прибыль Общества в размере 2 488 351 тыс.руб.

Структура нераспределенной прибыли представлена в таблице (в тыс. руб.):

Наименование	Сальдо на 31.12.2024г.	Сальдо на 31.12.2023г.	Сальдо на 31.12.2022г.
Нераспределенная прибыль отчетного периода	440 182	1 413 319	778 186
Нераспределенная прибыль прошлых периодов (2008-2023 гг.)	34 366	1 106 915	1 178 729
Фонд накопления (2010-2015 гг.)	389 633	389 633	389 633
ИТОГО:	864 181	2 909 867	2 346 548

В связи с вступлением в силу с 1 января 2024 г. в действие стандартов ФСБУ 14/2022 Обществом отражено уменьшение накопленной амортизации и увеличение нераспределенной прибыли на сумму 2 483 тыс.руб.

5.16. Долгосрочные обязательства

В балансе Общества по строке 1420 отражены отложенные налоговые обязательства по состоянию на 31.12.2024г. в сумме 1 838 тыс. руб., что на 261 тыс. руб. меньше, чем по состоянию на 31.12.2023г.

В балансе Общества по строке 1450 отражены прочие обязательства по долгосрочным договорам аренды (согласно ФСБУ 25/2018) по состоянию на 31.12.2024г. в сумме 1 320 тыс. руб.

5.17. Заемные средства

Учет займов и кредитов ведется в соответствии с ПБУ 15/2008 «Учет расходов по займам и кредитам» утвержденный приказом Министерства Финансов РФ от 06.10.2008г. №107Н.

Кредитов и займов на 31.12.2024г. Общество не имеет.

5.18. Кредиторская задолженность

Величина и структура кредиторской задолженности по видам по состоянию на 31.12.2024г. представлены в таблице (в тыс. руб.).

Вид кредиторской задолженности	На 31.12.2023г.	На 31.12.2024г.
Долгосрочная кредиторская задолженность	-	-
Краткосрочная кредиторская задолженность	1 091 701	1 228 799
в том числе:		
Поставщики и подрядчики	754 789	845 550
Задолженность по оплате труда	9 410	10 270
Задолженность перед внебюджетными фондами	8 597	10 894
Задолженность перед бюджетом	84 312	86 226
Прочие кредиторы, всего	234 593	275 859
из них:		
Авансы полученные	232 201	243 945
Учредители	-	-
Другие кредиторы	2 392	31 914

Информация о потоках денежных средств в виде авансов полученных раскрыта в Отчете о движении денежных средств по строке 412101.

В 2024 году Обществом списана в доход кредиторская задолженность, по которой истек срок исковой давности на сумму 1 359 тыс. руб.

По данным Общества по состоянию на 31.12.2024г. кредиторская задолженность перед ПАО «Россети Центр»-«Липецкэнерго» составила 223 762 тыс.руб.

5.19. Оценочные обязательства

По состоянию на 31.12.2024г. Общество признает оценочные обязательства по судебным делам, по оплате отпусков. Оценочное обязательство по судебным делам создается в сумме обязательства, если, исходя из экспертной оценки, вероятность уменьшения экономических выгод в будущем высока.

Величина и структура оценочных обязательств представлены в таблице (в тыс.руб.):

Группа оценочных обязательств	На 31.12.2023г.	Обороты за год		На 31.12.2024г.
		Дебет	Кредит	
По оплате отпусков	15 252	42 322	35 420	22 154
Резерв по судебным делам	3 074	0	300	2 774
ВСЕГО:	18 326	42 322	35 720	24 928

Динамика оценочных обязательств отражена в таблице (в тыс. руб.):

Наименование	31.12.2022г.	31.12.2023г.	31.12.2024г.
По оплате отпусков	12 497	15 252	22 154
По судебным делам	460 474	3 074	2 774
Прочие	-	-	-
ВСЕГО:	472 972	18 326	24 928

6. Пояснения к отчету о финансовых результатах

6.1. Выручка по обычным видам деятельности

Выручка от продажи товаров, работ услуг (за минусом НДС, акцизов и иных аналогичных платежей) по основным видам деятельности представлена в таблице (в тыс. руб.)

Наименование показателя	2023 год	2024 год
Выручка всего	15 033 550	15 431 636
в т. ч.:		
от продажи электрической энергии на розничном рынке	14 952 970	15 353 857
от продажи электрической энергии на оптовом рынке	73 485	67 252
от продажи прочих товаров	7 096	10 527

6.2. Себестоимость продаж

Себестоимость проданных товаров, продукции, работ, услуг по видам деятельности Общества представлена в таблице (в тыс. руб.):

Наименование показателя	2023 год	2024 год
Себестоимость всего	8 421 842	8 477 068
в т. ч.:		
покупная электроэнергия	8 416 431	8 468 572
от продажи прочих товаров	5 410	8 496

6.3. Коммерческие и управленческие расходы

Коммерческие расходы в разрезе элементов затрат представлены в таблице (в тыс.руб.):

Наименование показателя	2023 год	2024 год
Коммерческие расходы всего	5 003 594	5 430 183
в т.ч.:		
услуга по передаче	4 876 885	5 279 835
материальные затраты	-	-
расходы на оплату труда	31 121	66 558
отчисления на социальные нужды	9 370	19 835
амортизация	4 672	12 646
арендная плата	10 185	9 574
прочие затраты	71 361	41 735

Управленческие расходы в разрезе элементов затрат представлены в таблице (в тыс.руб.):

Наименование показателя	2023 год	2024 год
Управленческие расходы всего в т.ч.:	435 836	596 799
материальные затраты	18 200	33 027
расходы на оплату труда	212 193	275 083
отчисления на социальные нужды	59 788	77 180
амортизация	7 024	11 103
арендная плата	20 054	16 530
прочие затраты	118 577	183 876

6.4. Прочие доходы и расходы

Структура прочих доходов и расходов представлена в таблице (в тыс.руб.):

Наименование показателя	За 2023г.	За 2024г.
Доходы от участия в других организациях	-	-
Проценты к получению	240 180	251 832
Прочие доходы	1 898 990	1 667 472
в том числе:		
доходы от реализации основных средств	0	5 058
доходы от реализации МПЗ и иного имущества	53	29
штрафы, пени, неустойки за нарушение условий договоров	24 743	141 905
прибыль прошлых лет, выявленная в отчетном году	322 307	131 932
суммы списанной кредиторской задолженности	4 388	1 359
суммы восстановленных резервов, учтенных ранее в составе расходов	1 423 428	1 309 453
проценты по коммерческому кредиту	0	0
проценты за пользование чужими денежными средствами	-	-
от сдачи имущества в аренду	105	105
от реализации доли в уставном капитале	-	-
иные прочие доходы	123 966	77 631
Проценты к уплате	-	-
Прочие расходы	(1 636 018)	(2 330 801)
в том числе:		
расходы от реализации основных средств	-	(5)
расходы от реализации МПЗ и иного имущества в т.ч. расходы от реализации металлолома	(20)	(27)
услуги кредитных организаций	(21 212)	(25 800)
затраты на социальное развитие	(14 766)	(21 530)

Наименование показателя	За 2023г.	За 2024г.
штрафы, пени, неустойки за нарушение условий договоров	(21 193)	(2 274)
убытки прошлых лет, выявленные в отчетном году	(584 643)	(125 871)
судебные издержки	(4 368)	(10 597)
суммы списанной дебиторской задолженности, по которой не создан резерв по сомнительным долгам	(20 308)	(13 629)
суммы начисленных резервов	(954 986)	(2 112 100)
от реализации доли в уставном капитале	(-)	(-)
иные прочие расходы	(14 522)	(18 968)

6.5. Налог на прибыль

В соответствии с приказом МФ РФ №114н от 19.11.02г., в Обществе ведется учет согласно ПБУ 18/02 «Учет расчетов по налогу на прибыль», в соответствии с которым в Обществе организован учет налоговых разниц и возникающих в связи с их наличием налоговых обязательств.

Величина налога на прибыль для целей налогообложения (текущего налога на прибыль – строка 2410) определена исходя из величины условного расхода (условного дохода), скорректированной на суммы постоянного налогового обязательства, отложенного актива и отложенного налогового обязательства отчетного периода.

С 01.01.2025г. ставка налога на прибыль организаций составляет 25%. Из-за увеличения ставки налога на прибыль скорректированы числящиеся в учете ОНА и ОНО. Согласно п.14 и п.15 ПБУ 18/02 корректировки отражены на дату, предшествующую дате начала применения измененных ставок, т.е. на 31.12.2024г. Возникшая в результате пересчета разница отнесена на счет учета прибылей и убытков.

Разницы между порядком создания резерва по сомнительным долгам в бухгалтерском и налоговом учете Общество по правилам ПБУ 18/02 признает временными. Сумма превышения резерва, созданного в бухгалтерском учете, над суммой резерва в налоговом учете признается временной налоговой разницей, приводящей к возникновению отложенного налогового обязательства (ОНО). И наоборот, сумма превышения резерва, созданного в налоговом учете, над суммой резерва в бухгалтерском учете признается временной налоговой разницей, приводящей к возникновению отложенного налогового актива (ОНА).

Ниже приводятся данные, используемые для расчета текущего налога на прибыль:

Наименование показателя	За 2023 г.	За 2024 г.
Бухгалтерская прибыль до налогообложения	1 675 430	516 088
Финансовый результат для целей налогообложения	1 437 010	1 306 375
Условный расход (условный доход) по налогу на прибыль	210 885	103 217
Изменение отложенного налогового актива (ОНА)	(10 773)	185 108
в т. ч. разница в амортизации БУ и НУ	(674)	(614)
Разница ППА в БУ и НУ	(37)	5
Разница в резерве БУ и НУ	(10 062)	185 717
Изменение отложенного налогового обязательства (ОНО)	(391)	261
в т. ч. разница в амортизации и резервах БУ и НУ	(391)	261
Пересчет ОНА и ОНО	-	(27 311)
Прочее (налог с прибыли прошлых лет)	-	-
Текущий налог на прибыль	287 402	261 275

7. Пояснения к Отчету о движении денежных средств

Информация о потоках денежных средств в 2024 году раскрыта в Отчете о движении денежных средств. Данные Отчета о движении денежных средств характеризуют изменения в финансовом положении Общества в разрезе текущей, инвестиционной и финансовой деятельности. Сведения о движении денежных средств Общества представляются в валюте Российской Федерации.

Контрольные соотношения показателей бухгалтерского баланса и Отчета о движении денежных средств приведены в таблице:

Бухгалтерский баланс	Отчет о движении денежных средств
Стр. 1250 «Денежные средства и денежные эквиваленты», графа «на 31 декабря 2024г.»	Стр. 4500 «Остаток денежных средств и денежных эквивалентов на конец отчетного периода»
Стр. 1250 «Денежные средства и денежные эквиваленты», графа «на 31 декабря 2023г.»	Стр. 4450 «Остаток денежных средств и денежных эквивалентов на начало отчетного периода»

Денежные потоки от текущей деятельности характеризуют уровень обеспеченности Общества денежными средствами необходимыми для поддержания деятельности компании на уровне существующих объемов продаж. В отчетном периоде результат строки 4100 «Сальдо денежных потоков от текущих операций» положительный в сумме 2 518 700 тыс. руб., результат в 2023 году отрицательный в сумме 429 889 тыс. руб.

Денежные потоки, которые не могут быть однозначно классифицированы как денежные потоки от текущей, финансовой и инвестиционной деятельности приведены в таблице (в тыс. руб.):

Код	Наименование	Сумма	Код	Наименование	Сумма
2024 год					
4119	Прочие поступления	3 909	4129	Прочие платежи	17 225
	в т.ч.: поступления д/средств ошибочно зачисленных на р/сч	2 312		в т. ч.: возврат д/средств ошибочно поступивших на р/сч	196
	Возврат от поставщика	1 597		Возврат денежных средств покупателю	17 029
2023 год					
4119	Прочие поступления	2 273	4129	Прочие платежи	77 391
	в т.ч.: поступления д/средств ошибочно зачисленных на р/сч	1 090		в т.ч.: возврат д/средств ошибочно поступивших на р/сч	1 051
	Возврат от поставщика	1 183		Возврат денежных средств покупателю	76 340

Суммы авансов, полученных от покупателей (заказчиков), составили (в тыс. руб., без НДС):

Наименование показателя	Код	2023 год	2024 год
авансы полученные	411101	6 493 799	6 751 766
в т.ч. от текущих операций	411101	6 493 799	6 751 766

Суммы авансов, направленных поставщикам (подрядчикам), составили (в тыс. руб., без НДС):

Наименование показателя	Код	2023 год	2024 год
авансы выданные	412101	1 228 055	1 250 222
в т.ч. по текущим операциям	412101	1 228 055	1 250 222

Денежные потоки по налогам, сборам, социальному страхованию и обеспечению (в тыс.руб.):

Наименование	Направлено в 2023 году	Направлено в 2024 году
1. По налогам, всего:	324 127	740 342
в т.ч.:		
Налог на прибыль	278 265	289 550
НДФЛ	34 320	47 275
НДС (свернутый поток)	10 936	45 448

Наименование	Направлено в 2023 году	Направлено в 2024 году
Транспортный налог	55	79
Налог на имущество	427	263
Налог на землю	124	124
2. По социальному страхованию и обеспечению, всего:	76 117	102 918
в т.ч.:		
По социальному страхованию	-	-
ПФР, страховая часть трудовой пенсии	-	-
ПФР, накопительная часть трудовой пенсии	-	-
Добровольные взносы ПФР	1	-
ФФОМС	-	-
ТФОМС	-	-
По социальному страхованию от несчастных случаев	701	741
Страховые взносы (единый тариф)	75 415	102 177

8. Прочие пояснения

8.1. Информация о связанных сторонах.

На основании п.16 ПБУ 11/2008 информация о бенефициарном владельце, об основном акционере и иных связанных сторонах не раскрывается в связи с тем, что такое раскрытие может нанести экономический ущерб указанным сторонам.

К иным связанным сторонам относятся: единоличный исполнительный орган, основной управленческий персонал, ООО «НОВИТЭН», ООО Юридическое агентство «Делегат».

Объем операций с иными связанными сторонами представлен в таблице (в тыс. руб.):

Вид вознаграждения	За 2023 год	За 2024 год
Вознаграждение Единоличному исполнительному органу и основному управленческому персоналу	51 794	61 340
Вознаграждение Совету директоров	1 529	3 154
Операции с ООО «НОВИТЭН» и ООО Юридическое агентство «Делегат»	33 202	35 277

8.2. Информация об условных фактах хозяйственной деятельности

По состоянию на 31.12.2024г. у Общества имеются условные (возможные) обязательства, связанные с неурегулированными разногласиями во взаиморасчетах с ПАО «Россети Центр»- «Липецкэнерго» по услуге по передаче электроэнергии на сумму 865 тыс.руб., по компенсации потерь электроэнергии на сумму 14 587 тыс.руб., по иным обязательствам на общую сумму 273 тыс.руб.

Общество не признает оценочные обязательства по данным разногласиям, так как вероятность неблагоприятного для Общества развития событий не может быть оценена с достаточной степенью надежности в виду неопределенности в исходе процесса урегулирования разногласий.

8.3. Информация по отчетным сегментам

Основой выделения сегментов являются продаваемые товары, выполняемые работы, оказываемые услуги. Для целей управления деятельностью Общества выделяются следующие сегменты:

- продажа электрической энергии и тепловой энергии на розничном рынке;
- продажа электрической и тепловой энергии на оптовом рынке;
- продажа прочих товаров, работ, услуг.

Более 99 % выручки Общества было получено от продажи электрической энергии. У Общества отсутствуют иные направления деятельности, по которым бы выручка от реализации внешним покупателям, прибыль или активы превышали бы 10 % от соответствующего показателя в целом по Обществу.

Информация о выручке от реализации электрической энергии покупателям по рынкам сбыта (оптовый рынок и розничный рынок) раскрыта в п. 6.1 Пояснений к бухгалтерской отчетности. Основной географический рынок сбыта – Липецкая область.

Показатели отчетных сегментов представлены в тех же оценках и в соответствии с теми же способами учета, в которых представлены остальные показатели в бухгалтерской отчетности.

Информация о стоимости внеоборотных активов Общества раскрыта в разделе 5 Пояснений к бухгалтерской отчетности. Все внеоборотные активы отчетных сегментов расположены в Российской Федерации, и их оценка соответствует величине внеоборотных активов по разделу I бухгалтерского баланса.

У Общества имеются покупатели ПАО «Россети Центр» - «Липецкэнерго» и ООО «Овощи Черноземья», выручка от продаж по которым составляет более 10% от общей выручки от продаж. Данная выручка от продаж относится к отчетному сегменту «Продажа электрической энергии и тепловой энергии на розничном рынке». Величина выручки от продаж по данному покупателю составила (в тыс. руб.):

Наименование	За 2024 год		За 2023 год		За 2022 год	
	Выручка (без НДС)	Процент от общей выручки Общества	Выручка (без НДС)	Процент от общей выручки Общества	Выручка (без НДС)	Процент от общей выручки Общества
ПАО «Россети Центр» - «Липецкэнерго»	1 754 992	11,4%	1 825 844	12,2%	1 804 819	12,8%
ООО «МСК Энерго»/ ООО «Овощи Черноземья»	1 897 911	12,4%	1 889 211	12,6%	1 946 654	13,8%

8.4. События после отчетной даты

События, которые могут оказать существенное влияние на финансовое состояние, движение денежных средств или результаты деятельности организации после отчетной даты не происходили.

8.5. Информация о прибыли, приходящейся на одну акцию

Базовая прибыль на акцию отражает часть прибыли отчетного периода, которая потенциально может быть распределена среди акционеров – владельцев обыкновенных акций. Она рассчитана как отношение базовой прибыли за отчетный год к средневзвешенному количеству обыкновенных акций в обращении в течение отчетного года.

Базовая прибыль равна чистой прибыли отчетного года за вычетом дивидендов по кумулятивным привилегированным акциям.

Показатель	2024 год	2023 год
Базовая прибыль за отчетный год, тыс. руб.	440 182	1 413 319
Средневзвешенное количество обыкновенных акций в обращении в течение отчетного года, тыс. акций	155 522	155 522
Базовая прибыль на акцию, руб.	2,83	9,09

8.6. Информация о затратах на энергетические ресурсы

Данные о совокупных затратах на оплату использованных энергетических ресурсов представлены в таблице (в тыс.руб.):

Наименование энергетического ресурса	За 2024 год	За 2023 год
Тепловая энергия	306	342
Электрическая энергия	1 819	1 747

8.7. Непрерывность деятельности

В своей деятельности Общество исходит из допущения непрерывности деятельности, которое состоит в том, что оно предполагает продолжать свою деятельность в обозримом будущем и у него отсутствуют намерения и необходимость ликвидации или существенного сокращения деятельности и, следовательно, обязательства будут погашаться в установленном порядке.

Факторы, влияющие на финансовое состояние Общества:

- Условия ведения деятельности Общества в России продолжают в условиях экономических реформ и развития правовой, налоговой и административной инфраструктуры, которая отвечала бы требованиям рыночной экономики.
- Стабильность российской экономики будет во многом зависеть от хода этих реформ, а также от эффективности предпринимаемых Правительством мер в сфере экономики, финансовой и денежно-кредитной политики.
- Рыночные колебания и снижение темпов экономического развития в мировой экономике также оказывают существенное влияние на российскую экономику.
- Мировой финансовый кризис привел к возникновению неопределенности относительно будущего экономического роста, доступности финансирования, а также стоимости капитала, что может в будущем негативно повлиять на финансовое положение, результаты операций и экономические перспективы Общества.

В настоящее время невозможно определить, каким именно может быть это влияние. Руководство Общества считает, что оно предпринимает все надлежащие меры по поддержанию экономической устойчивости Общества в текущих условиях.

Руководством проведена оценка способности Общества продолжать свою деятельность непрерывно, как минимум в течение 12 месяцев после отчетной

даты. При этом, не установлены события (условия), которые могут вызвать сомнения в способности Общества продолжать непрерывно свою деятельность.

Руководство считает, что политические события 2022-2024 годов, связанные с ними санкции и ограничения, не оказали существенного влияния на деятельность Общества в 2024г., так как Общество не попало под объявленные рядом стран санкции. Ограничения деятельности для Общества не вводились.

Общество ведет свою деятельность на территории Российской Федерации и не сталкивалось с такими последствиями, как сбой в деятельности в результате приостановки производства, снижение спроса и трудности с переводами средств, курсом валют и привлечением финансирования.

Однако ввиду неопределенности и продолжительности событий, Общество не может точно и надежно оценить влияние данных событий на свое финансовое положение в дальнейшем. Общество внимательно следит за финансовыми последствиями, вызванными данными событиями.

Генеральный директор
ПАО «Липецкая энергосбытовая компания»

С.В. Воробцов

Директор по учету-главный бухгалтер
ПАО «Липецкая энергосбытовая компания»



Е.А. Татьяна

25 февраля 2025 года