

**Бухгалтерский баланс**  
на 30 сентября 20 24 г.

Форма по ОКУД  
Дата (число, месяц, год)

Коды		
0710001		
30	09	2024
05766646		
6451114900		
19.20		
12247	34	
384		

Публичное акционерное общество  
Организация "Саратовский нефтеперерабатывающий завод" по ОКПО  
Идентификационный номер налогоплательщика \_\_\_\_\_ ИНН  
Вид экономической деятельности Производство нефтепродуктов по ОКВЭД 2  
Организационно-правовая форма/форма собственности Публичное акционерное

общество/Совместная частная и иностранная собственность по ОКОПФ/ОКФС  
Единица измерения: тыс. руб. по ОКЕИ

Местонахождение (адрес) 410022, Саратовская область,  
г. Саратов, улица Брянская, дом. 1

Бухгалтерская отчетность подлежит обязательному аудиту ☐ ДА ☒ В ☐ НЕТ

Наименование аудиторской организации/фамилия, имя, отчество (при наличии)  
индивидуального аудитора -

Идентификационный номер налогоплательщика  
аудиторской организации/индивидуального аудитора  
Основной государственный регистрационный номер  
аудиторской организации/индивидуального аудитора


ИНН  
ОГРН/  
ОГРНИП

-
-

Пояснения	Наименование показателя	Код	На 30 сентября 20 <u>24</u> г.	На 31 декабря 20 <u>23</u> г.	На 31 декабря 20 <u>22</u> г.
	<b>АКТИВ</b>				
	<b>I. ВНЕОБОРОТНЫЕ АКТИВЫ</b>				
	Нематериальные активы	1110	131 369	134 092	30 390
	Результаты исследований и разработок	1120	-	-	-
	Нематериальные поисковые активы	1130	-	-	-
	Материальные поисковые активы	1140	-	-	-
	Основные средства	1150	17 138 752	16 927 638	16 402 149
	Инвестиционная недвижимость	1160	-	-	-
	Финансовые вложения	1170	-	-	106
	Отложенные налоговые активы	1180	84 159	127 835	81 390
	Прочие внеоборотные активы	1190	-	-	63 469
	Итого по разделу I	1100	17 354 280	17 189 565	16 577 504
	<b>II. ОБОРОТНЫЕ АКТИВЫ</b>				
	Запасы	1210	2 314 561	2 140 452	1 756 961
	Налог на добавленную стоимость по приобретенным ценностям	1220	23 638	10 275	17 704
	Дебиторская задолженность	1230	31 546 906	30 312 848	30 030 765
	в том числе:				
	Дебиторская задолженность, платежи по которой ожидаются в течение 12 месяцев после отчетной даты	1231	31 503 166	30 265 262	29 980 272
	Дебиторская задолженность, платежи по которой ожидаются более чем через 12 месяцев после отчетной даты	1232	43 740	47 586	50 493
	Финансовые вложения (за исключением денежных эквивалентов)	1240	-	106	153
	Краткосрочные производные финансовые инструменты, признаваемые по справедливой стоимости через отчет о финансовых результатах	1241	-	-	-
	Долгосрочные производные финансовые инструменты, признаваемые по справедливой стоимости через отчет о финансовых результатах	1242	-	-	-
	Денежные средства и денежные эквиваленты	1250	461	345	235
	Прочие оборотные активы	1260	166 109	184 877	234 818
	в том числе:				
	Не предъявленная к оплате начисленная выручка по договорам строительного подряда	1261	-	-	-
	Итого по разделу II	1200	34 051 675	32 648 903	32 040 636
	<b>БАЛАНС</b>	1600	<b>51 405 955</b>	<b>49 838 468</b>	<b>48 618 140</b>


Пояснения	Наименование показателя	Код	На 30 сентября 20 <u>24</u> г.	На 31 декабря 20 <u>23</u> г.	На 31 декабря 20 <u>22</u> г.
	<b>ПАССИВ</b>				
	<b>III. КАПИТАЛ И РЕЗЕРВЫ</b>				
	Уставный капитал (складочный капитал, уставный фонд, вклады товарищей)	1310	997	997	997
	Собственные акции, выкупленные у акционеров	1320	-	-	-
	Переоценка внеоборотных активов	1340	816 999	817 137	817 006
	Добавочный капитал (без переоценки)	1350	-	-	-
	Резервный капитал	1360	150	150	150
	Нераспределенная прибыль (непокрытый убыток)	1370	42 437 459	40 959 355	40 452 999
	Итого по разделу III	1300	43 255 605	41 777 639	41 271 152
	<b>IV. ДОЛГОСРОЧНЫЕ ОБЯЗАТЕЛЬСТВА</b>				
	Заемные средства	1410	-	-	-
	Отложенные налоговые обязательства	1420	1 119 747	1 141 844	1 181 212
	Оценочные обязательства	1430	-	-	102 827
	Долгосрочные производные финансовые инструменты, признаваемые по справедливой стоимости через отчет о финансовых результатах	1440	-	-	-
	Прочие обязательства	1450	525 295	585 086	1 128 603
	Итого по разделу IV	1400	1 645 042	1 726 930	2 412 642
	<b>V. КРАТКОСРОЧНЫЕ ОБЯЗАТЕЛЬСТВА</b>				
	Заемные средства	1510	-	-	-
	Кредиторская задолженность	1520	6 199 689	5 812 656	4 572 009
	Доходы будущих периодов	1530	799	-	-
	Оценочные обязательства	1540	300 598	517 603	355 621
	Краткосрочные производные финансовые инструменты, признаваемые по справедливой стоимости через Отчет о финансовых результатах	1545	-	-	-
	Прочие обязательства	1550	4 222	3 640	6 716
	Итого по разделу V	1500	6 505 308	6 333 899	4 934 346
	<b>БАЛАНС</b>	1700	<b>51 405 955</b>	<b>49 838 468</b>	<b>48 618 140</b>

Руководитель


  
(подпись)

Камлык Е.А.

(расшифровка подписи)

Главный  
бухгалтер

  
(подпись)

Бирюкова В.Н.

(расшифровка подписи)

(Менеджер  
УВсК ф-ла  
ООО "РН-  
Учет" по  
доверенности  
№ 1512 от  
16.04.2024г.)

"29" ноября 20 24 г.

**Отчет о финансовых результатах  
за январь-сентябрь 20 24 г.**

		Форма по ОКУД	Коды		
		Дата (число, месяц, год)	0710002		
			30	09	2 024
<b>Публичное акционерное общество</b>					
Организация	"Саратовский нефтеперерабатывающий завод"	по ОКПО	05766646		
Идентификационный номер налогоплательщика		ИНН	6451114900		
Вид экономической деятельности	Производство нефтепродуктов	по ОКВЭД 2	19.20		
Организационно-правовая форма/форма собственности	Публичное акционерное общество/Совместная частная и иностранная собственность	по ОКОПФ/ОКФС			
			12247	34	
Единица измерения: тыс. руб.		по ОКЕИ	384		

Пояснения	Наименование показателя	Код	январь- За сентябрь 20 24 г.	январь- За сентябрь 20 23 г.
	Выручка	2110	10 260 397	9 189 316
	Себестоимость продаж	2120	(7 767 109)	(7 004 100)
	Расходы, связанные с разведкой и оценкой запасов нефти и газа	2130	-	-
	Валовая прибыль (убыток)	2100	2 493 288	2 185 216
	Коммерческие расходы	2210	(2 424)	(2 056)
	Общехозяйственные и административные расходы	2220	(508 683)	(418 199)
	<b>Прибыль (убыток) от продаж</b>	<b>2200</b>	<b>1 982 181</b>	<b>1 764 961</b>
	Доходы от участия в других организациях	2310	-	-
	Проценты к получению	2320	2	17
	Проценты к уплате	2330	(36 993)	(49 998)
	Доходы от изменения справедливой стоимости производных финансовых инструментов	2333	-	-
	Расходы от изменения справедливой стоимости производных финансовых инструментов	2334	-	-
	Прочие доходы	2340	132 783	31 389
	Прочие расходы	2350	(113 121)	(132 909)
	<b>Прибыль (убыток) до налогообложения</b>	<b>2300</b>	<b>1 964 852</b>	<b>1 613 460</b>
	Налог на прибыль	2410	(439 323)	(334 468)
	в т.ч. текущий налог на прибыль	2411	(417 744)	(464 602)
	Отложенный налог на прибыль	2412	(21 579)	130 134
	Прочее	2460	12 445	(531)
	в т. ч.: налог на прибыль прошлых лет	2461	12 445	(531)
	Перераспределение налога на прибыль внутри КГН	2465	-	-
	<b>Чистая прибыль (убыток)</b>	<b>2400</b>	<b>1 537 974</b>	<b>1 278 461</b>

Пояснения	Наименование показателя	Код	январь- За сентябрь 20 24 г.	январь- За сентябрь 20 23 г.
	Результат от переоценки внеоборотных активов, не включаемый в чистую прибыль (убыток) периода	2510	-	-
	Результат от прочих операций, не включаемый в чистую прибыль (убыток) периода	2520	-	-
	Налог на прибыль от операций, результат которых не включается в чистую прибыль (убыток) периода включаемый в чистую прибыль (убыток)	2530	-	-
	Совокупный финансовый результат периода	2500	1 537 974	1 278 461
	Справочно			
	Базовая прибыль (убыток) на акцию (руб/акцию)	2900	-	-
	Разводненная прибыль (убыток) на акцию	2910	-	-


Руководитель

  
(подпись)

Камлык Е.А.

(расшифровка подписи)

Главный  
бухгалтер

  
(подпись)

Бирюкова В.Н.

(расшифровка подписи)

(Менеджер  
УВсК ф-ла  
ООО "РН-  
Учет" по  
доверенности  
№ 1512 от  
16.04.2024г.)

"29" сентября 20 24 г.