

Бухгалтерский баланс
на 30.09.2024

Форма по ОКУД	Коды
Дата (число, месяц, год)	0710001
по ОКПО	30.09.24
ИНН	76828204
по ОКВЭД 2	8602067092
по ОКОПФ/ОКФС	35.11.1
по ОКЕИ	12247/34
	384

Организация ПАО "ЮНИПРО"
Идентификационный номер налогоплательщика

Вид экономической деятельности Производство электроэнергии тепловыми электростанциями, в том числе деятельность по обеспечению работоспособности электростанций

Организационно-правовая форма/форма собственности Публичное акционерное общество/Совместная частная и иностранная собственность
Единица измерения: тыс. руб.

Местонахождение (адрес) 628406, Российская Федерация, Тюменская область, Ханты-Мансийский автономный округ-Югра, город Сургут, улица Энергостроителей, дом 23, сооружение 34

Бухгалтерская отчетность подлежит обязательному аудиту

ДА ☐ НЕТ ☒

Наименование аудиторской организации/фамилия, имя, отчество (при наличии) индивидуального аудитора


Идентификационный номер налогоплательщика
Основной государственный регистрационный номер

ИНН
ОГРН / ОГРНИП

Пояснения	Наименование показателя	Код строки	30 сентября 2024	На 31 декабря 2023	На 31 декабря 2022
1	2	3	4	5	6
	АКТИВ				
	I. ВНЕОБОРОТНЫЕ АКТИВЫ				
	Нематериальные активы	1110	556 927	456 324	453 840
	Основные средства	1150	107 960 321	105 735 641	113 898 105
	в том числе:				
	незавершенное строительство	1151	15 447 049	10 987 388	9 277 410
	авансы, выданные под приобретение и создание основных средств	1152	7 390 754	5 405 410	847 290
	Долгосрочные финансовые вложения	1170	3 208 843	3 710 304	2 205 144
	Отложенные налоговые активы	1180	963 610	866 822	886 621
	Прочие внеоборотные активы	1190	500 011	457 409	538 440
	Итого по разделу I	1100	113 189 712	111 226 500	117 982 150
	II. ОБОРОТНЫЕ АКТИВЫ				
	Запасы	1210	6 210 784	5 771 319	5 741 701
	в том числе:				
	сырье, материалы и другие аналогичные ценности	1211	6 210 784	5 771 319	5 741 701
	Налог на добавленную стоимость по приобретенным ценностям	1220	2 027	11 142	11 965
	Дебиторская задолженность	1230	12 697 826	10 494 652	7 665 138
	в том числе				
	долгосрочная задолженность	1231	442 952	422 012	425 514
	краткосрочная задолженность	1232	12 254 874	10 072 640	7 239 624
	в том числе:				
	покупатели и заказчики	1233	7 485 507	8 440 021	6 659 084
	авансы выданные	1234	456 672	104 286	108 535
	Краткосрочные финансовые вложения (за исключением денежных эквивалентов)	1240	65 246 227	1 994 191	1 577 024
	Денежные средства и денежные эквиваленты	1250	15 383 903	50 090 297	26 990 932
	Прочие оборотные активы	1260	88 450	44 106	32 797
	Итого по разделу II	1200	99 629 217	68 405 707	42 019 557
	БАЛАНС	1600	212 818 929	179 632 207	160 001 707


Пояснения	Наименование показателя	Код строки	30 сентября 2024	На 31 декабря 2023	На 31 декабря 2022
1	2	3	4	5	6
	ПАССИВ				
	III. КАПИТАЛ И РЕЗЕРВЫ				
	Уставный капитал	1310	25 219 482	25 219 482	25 219 482
	Переоценка внеоборотных активов	1340	446 304	446 305	446 345
	Добавочный капитал (без переоценки)	1350	40 969 311	40 969 311	40 969 311
	Резервный капитал	1360	1 260 974	1 260 974	1 260 974
	Нераспределенная прибыль (непокрытый убыток)	1370	125 854 528	94 215 612	72 667 354
	Итого по разделу III	1300	193 750 599	162 111 684	140 563 466
	IV. ДОЛГОСРОЧНЫЕ ОБЯЗАТЕЛЬСТВА				
	Отложенные налоговые обязательства	1420	6 026 208	5 763 695	7 718 002
	Оценочные обязательства	1430	1 438 984	1 189 841	1 153 073
	Прочие обязательства	1450	671 560	621 732	671 958
	Итого по разделу IV	1400	8 136 752	7 575 268	9 543 033
	V. КРАТКОСРОЧНЫЕ ОБЯЗАТЕЛЬСТВА				
	Краткосрочные заемные обязательства	1510	144 000	236 000	192 000
	Кредиторская задолженность	1520	8 440 549	7 146 466	8 069 924
	в том числе:				
	задолженность поставщикам	1521	4 353 811	3 603 743	4 422 064
	задолженность по налогам и сборам	1522	3 423 404	2 620 107	2 625 086
	Доходы будущих периодов	1530	-	-	27
	Оценочные обязательства	1540	803 929	1 446 258	1 184 074
	Прочие краткосрочные обязательства	1550	1 543 100	1 116 531	449 183
	Итого по разделу V	1500	10 931 578	9 945 255	9 895 208
	БАЛАНС	1700	212 818 929	179 632 207	160 001 707

Руководитель



Расшифровка подписи

Главный бухгалтер



Коблова А.Н.

Расшифровка подписи

29 октября 2024 г.

Отчет о финансовых результатах
За 9 месяцев 2024 года


Организация ПАО "ЮНИПРО"
Идентификационный номер налогоплательщика
Вид экономической деятельности
Производство электроэнергии тепловыми электростанциями, в том числе
Организационно-правовая форма/форма собственности
Единица измерения: тыс. руб.

Коды	
Форма по ОКУД	0710002
Дата (число, месяц, год)	30/09/2024
по ОКПО	76828204
ИНН	8602067092
по ОКВЭД 2	35.11.1
по ОКОПФ/ОКФС	12247/34
по ОКЕИ	384

Пояснения	Наименование показателя	Код строки	За 9 мес. 2024 г.	За 9 мес. 2023 г.
1	2	3	4	5
	Выручка	2110	98 803 975	90 453 263
	Себестоимость продаж	2120	(66 393 208)	(62 605 727)
	Валовая прибыль (убыток)	2100	32 410 767	27 847 536
	Прибыль (убыток) от продаж	2200	32 410 767	27 847 536
	Доходы от участия в других организациях	2310	-	2 105
	Проценты к получению	2320	8 146 388	2 177 257
	Проценты к уплате	2330	-	-
	Прочие доходы	2340	462 947	812 397
	Прочие расходы	2350	(1 670 912)	(1 308 405)
	Прибыль (убыток) до налогообложения	2300	39 349 190	29 530 890
	Налог на прибыль	2410	(7 726 190)	(5 813 725)
	в т.ч. текущий налог на прибыль	2411	(7 560 489)	(5 317 085)
	отложенный налог на прибыль	2412	(165 701)	(496 640)
	Прочее	2460	(25 185)	(5 241)
	Чистая прибыль (убыток)	2400	31 597 815	23 711 924

Пояснения	Наименование показателя	Код строки	За 9 мес. 2024 г.	За 9 мес. 2023 г.
1	2	3	4	5
	СПРАВОЧНО			
	Результат от прочих операций, не включаемый в чистую прибыль (убыток) периода	2520	-	-
	Совокупный финансовый результат периода	2500	31 597 815	23 711 924
	Базовая прибыль (убыток) на акцию, в рублях	2900		

Руководитель  Никонов В.В.
Подпись Расшифровка подписи

Главный бухгалтер  Коблова А.Н.
Подпись Расшифровка подписи

29 октября 2024 г.