

Бухгалтерский баланс
на 30 сентября 2024 г.

Организация

Публичное акционерное общество "ГРУППА КОМПАНИЙ "САМОЛЕТ"

Идентификационный номер налогоплательщика

Вид экономической деятельности

Организационно-правовая форма / форма собственности

Публичные акционерные общества / Частная собственность

Единица измерения:

Местонахождение (адрес)

143082, Московская область, г.о. Красногорск, г Красногорск, ул Липовой Рощи, дом 1, корпус 3, помещение 18, комната 3

Бухгалтерская отчетность подлежит обязательному аудиту

Наименование аудиторской организации/фамилия, имя, отчество (при наличии) индивидуального аудитора

Форма по ОКУД

Дата (число, месяц, год)

по ОКПО

ИНН

по ОКВЭД 2

по ОКОПФ / ОКФС

по ОКЕИ

КПП

Коды

0710001

30 09 2024

29819407

9731004688

70.22

12247 16

384

Идентификационный номер налогоплательщика аудиторской организации/индивидуального аудитора

Основной государственный регистрационный номер аудиторской организации/индивидуального аудитора

ИНН

ОГРН/ОГРНИП

Пояснения	Наименование показателя	Код	На 30 сентября 2024 г.	На 31 декабря 2023 г.	На 31 декабря 2022 г.
	АКТИВ				
	I. ВНЕОБОРОТНЫЕ АКТИВЫ				
	Нематериальные активы	1110	372 205	542 796	571 161
	в том числе:				
	Нематериальные активы в организации	11101	18 352	72 671	103 805
	Приобретение нематериальных активов	11102	353 853	470 124	467 356
	Результаты исследований и разработок	1120	-	-	-
	Нематериальные поисковые активы	1130	-	-	-
	Материальные поисковые активы	1140	-	-	-
	Основные средства	1150	158 145	161 633	179 174
	в том числе:				
	Основные средства в организации	11501	158 145	161 633	179 174
	Доходные вложения в материальные ценности	1160	39 665	40 838	42 402
	в том числе:				
	Материальные ценности предоставленные во временное владение и пользование	11601	39 665	40 838	42 402
	Финансовые вложения	1170	195 625 144	144 787 799	82 579 932
	в том числе:				
	Паи	11701	74 377 747	63 065 949	9 326 164
	Акции	11702	707 391	19 191	19 191
	Предоставленные займы	11703	120 540 005	81 702 659	73 234 577
	Отложенные налоговые активы	1180	144 139	99 968	281 650
	Прочие внеоборотные активы	1190	5 493	6 345	24 247
	в том числе:				
	Расходы будущих периодов	11901	5 493	6 345	24 247
	Итого по разделу I	1100	196 344 791	145 039 378	83 878 561
	II. ОБОРОТНЫЕ АКТИВЫ				

	Запасы	1210	591 173	519 203	347 164
	в том числе:				
	Товары	12101	7 084	7 084	34 552
	Расходы будущих периодов	12103	584 089	512 119	312 612
	Налог на добавленную стоимость по приобретенным ценностям	1220	25 581	32 625	20 463
	Дебиторская задолженность	1230	55 606 190	32 420 476	21 941 490
	в том числе:				
	Расчеты с поставщиками и подрядчиками	12301	265 637	350 250	309 084
	Расчеты с покупателями и заказчиками	12302	10 780 012	6 180 657	3 708 681
	Расчеты по налогам и сборам	12303	243 773	97 756	24 205
	Расчеты с персоналом по оплате труда	12304	-	1 076	1
	Расчеты с подотчетными лицами	12305	-	2 401	392
	Расчеты с разными дебиторами и кредиторами	12306	44 316 769	25 788 337	17 899 127
	Финансовые вложения (за исключением денежных эквивалентов)	1240	1 639 278	1 460 120	2 552 469
	в том числе:				
	Предоставленные займы	12403	1 602 889	1 460 120	2 552 469
	Приобретенные права в рамках оказания финансовых услуг	12404	36 388	-	-
	Денежные средства и денежные эквиваленты	1250	8 412 101	10 155 057	2 952 146
	в том числе:				
	Расчетные счета	12501	6 411 573	10 154 554	2 952 146
	Валютные счета	12502	529	503	-
	Депозитные счета	12503	2 000 000	-	-
	Прочие оборотные активы	1260	26 503	17 124	71 726
	в том числе:				
	Денежные документы	12601	-	-	108
	Расчеты по НДС при исполнении обязанностей налогового агента	12602	4 880	2 911	2 911
	Расходы будущих периодов	12603	21 623	14 213	68 708
	Итого по разделу II	1200	66 300 826	44 604 605	27 885 459
	БАЛАНС	1600	262 645 617	190 243 984	111 564 026



Пояснения	Наименование показателя	Код	На 30 сентября 2024 г.	На 31 декабря 2023 г.	На 31 декабря 2022 г.
	ПАССИВ				
	III. КАПИТАЛ И РЕЗЕРВЫ				
	Уставный капитал (складочный капитал, уставный фонд, вклады товарищей)	1310	1 539 484	1 539 484	1 539 484
	Собственные акции, выкупленные у акционеров	1320	-	-	(392 877)
	Переоценка внеоборотных активов	1340	-	-	-
	Добавочный капитал (без переоценки)	1350	5 460 556	5 460 556	5 460 556
	Резервный капитал	1360	76 974	76 974	76 974
	в том числе: Резервы, образованные в соответствии с учредительными документами	13601	76 974	76 974	76 974
	Нераспределенная прибыль (непокрытый убыток)	1370	12 118 779	10 329 815	2 729 269
	Итого по разделу III	1300	19 195 794	17 406 829	9 413 406
	IV. ДОЛГОСРОЧНЫЕ ОБЯЗАТЕЛЬСТВА				
	Заемные средства	1410	181 543 823	113 717 737	84 378 766
	в том числе:				
	Долгосрочные кредиты	14101	49 521 176	40 390 059	10 970 712
	Долгосрочные займы	14102	125 822 353	70 760 803	72 719 793
	Проценты по долгосрочным займам	14103	6 200 294	2 566 875	688 261
	Отложенные налоговые обязательства	1420	4 363	5 636	1 587
	Оценочные обязательства	1430	-	-	-
	Прочие обязательства	1450	-	-	-
	Итого по разделу IV	1400	181 548 186	113 723 373	84 380 354
	V. КРАТКОСРОЧНЫЕ ОБЯЗАТЕЛЬСТВА				
	Заемные средства	1510	58 361 328	56 105 096	17 112 183
	в том числе:				
	Краткосрочные кредиты	15101	38 694 361	23 696 392	8 603 477
	Краткосрочные займы	15102	15 589 449	28 833 567	6 254 064
	Проценты по краткосрочным кредитам	15103	561 010	38 273	920
	Проценты по долгосрочным кредитам	15104	1 116 232	833 921	7 527
	Проценты по краткосрочным займам	15105	601 716	1 262 142	317 676
	Проценты по долгосрочным займам	15106	1 498 559	1 440 800	1 928 518
		15106	-	-	-
	Кредиторская задолженность	1520	3 516 464	3 001 970	652 507
	в том числе:				
	Расчеты с поставщиками и подрядчиками	15201	35 351	87 109	79 907
	Расчеты с покупателями и заказчиками	15202	7 294	-	-
	Расчеты по налогам и сборам	15203	22 893	-	52 332
	Расчеты по социальному страхованию и обеспечению	15204	4 188	237	6 213
	Расчеты с персоналом по оплате труда	15205	6 072	-	-
	Расчеты с подотчетными лицами	15206	-	61	38
	Расчеты с разными дебиторами и кредиторами	15208	3 440 665	2 914 563	514 017
	Доходы будущих периодов	1530	-	-	-
	в том числе:				
	Оценочные обязательства	1540	23 263	6 131	4 992
	Прочие обязательства	1550	584	584	584
	Итого по разделу V	1500	61 901 638	59 113 781	17 770 266
	БАЛАНС	1700	262 645 617	190 243 984	111 564 026

Руководитель

(подпись)

Иваненко Андрей
Владимирович
(расшифровка подписи)

Передан через Диадок 22.10.2024 09:28 GMT+03:00
с727f6c4-aeeed-4414-990d-205218b40863
Страница 3 из 7





Отчет о финансовых результатах
за Январь - Сентябрь 2024 г.

		Форма по ОКУД	Коды		
		Дата (число, месяц, год)	0710002		
Организация Публичное акционерное общество "ГРУППА КОМПАНИЙ "САМОЛЕТ"		по ОКПО	30	09	2024
Идентификационный номер налогоплательщика		ИНН	29819407		
Вид экономической деятельности Консультирование по вопросам коммерческой деятельности и управления		по ОКВЭД 2	9731004688		
Организационно-правовая форма / форма собственности Публичные акционерные общества / Частная собственность		по ОКОПФ / ОКФС	70.22		
Единица измерения: в тыс. рублей		по ОКЕИ	12247	16	
			384		

Пояснения	Наименование показателя	Код	За Январь - Сентябрь 2024 г.	За Январь - Сентябрь 2023 г.
	Выручка	2110	7 030 427	4 705 522
	Себестоимость продаж	2120	-	-
	Валовая прибыль (убыток)	2100	7 030 427	4 705 522
	Коммерческие расходы	2210	-	-
	Управленческие расходы	2220	(1 002 973)	(1 269 506)
	Прибыль (убыток) от продаж	2200	6 027 454	3 436 016
	Доходы от участия в других организациях	2310	3 347 543	4 260 885
	Проценты к получению	2320	17 958 544	7 922 137
	Проценты к уплате	2330	(23 727 941)	(8 969 352)
	Прочие доходы	2340	5 858 480	499 424
	Прочие расходы	2350	(7 720 506)	(512 847)
	Прибыль (убыток) до налогообложения	2300	1 743 574	6 636 263
	Налог на прибыль	2410	45 445	(433 495)
	в том числе:			
	текущий налог на прибыль	2411	-	(220 450)
	отложенный налог на прибыль	2412	45 445	(213 045)
	Прочее	2460	(54)	-
	Чистая прибыль (убыток)	2400	1 788 965	6 202 768

Пояснения	Наименование показателя	Код	За Январь - Сентябрь 2024 г.	За Январь - Сентябрь 2023 г.
	Результат от переоценки внеоборотных активов, не включаемый в чистую прибыль (убыток) периода	2510	-	-
	Результат от прочих операций, не включаемый в чистую прибыль (убыток) периода	2520	-	-
	Налог на прибыль от операций, результат которых не включается в чистую прибыль (убыток) периода	2530	-	-
	Совокупный финансовый результат периода	2500	1 788 965	6 202 768
	Справочно Базовая прибыль (убыток) на акцию	2900	-	-
	Разводненная прибыль (убыток) на акцию	2910	-	-

Руководитель _____
(подпись)





**Иваненко Андрей
Владимирович**

(расшифровка подписи)

17 октября 2024 г.



Документ подписан и передан через оператора ЭДО АО «ПФ «СКБ Контур»

	Организация, сотрудник	Доверенность: рег. номер, период действия и статус	Сертификат: серийный номер, период действия	Дата и время подписания
Подписи отправителя:	 ПАО "ГК "САМОЛЕТ" ИВАНЕНКО АНДРЕЙ ВЛАДИМИРОВИЧ, ГЕНЕРАЛЬНЫЙ ДИРЕКТОР	 Не требуется для подписания	027D51C70032B194AD4A45687B D83CA884 с 13.03.2024 14:55 по 13.06.2025 14:55 GMT+03:00	22.10.2024 09:28 GMT+03:00 Подпись соответствует файлу документа
Подписи получателя:	 ПАО "ГК "САМОЛЕТ" ИВАНЕНКО АНДРЕЙ ВЛАДИМИРОВИЧ, ГЕНЕРАЛЬНЫЙ ДИРЕКТОР	 Не требуется для подписания	027D51C70032B194AD4A45687B D83CA884 с 13.03.2024 14:55 по 13.06.2025 14:55 GMT+03:00	22.10.2024 09:29 GMT+03:00 Подпись соответствует файлу документа