



**ПАО «ФосАгро»**

**Консолидированная промежуточная  
сокращенная финансовая  
отчетность за шесть месяцев,  
закончившихся 30 июня 2024 года**

## Содержание

Заключение по результатам обзорной проверки консолидированной промежуточной сокращенной финансовой отчетности

|   |   |
|---|---|
| Консолидированный промежуточный сокращенный отчет о прибыли или убытке и прочем совокупном доходе ..... | 1 |
| Консолидированный промежуточный сокращенный отчет о финансовом положении .....                          | 2 |
| Консолидированный промежуточный сокращенный отчет о движении денежных средств .....                     | 3 |
| Консолидированный промежуточный сокращенный отчет об изменениях в капитале .....                        | 4 |

Примечания к консолидированной промежуточной сокращенной финансовой отчетности

|    |  |    |
|----|--|----|
| 1  | Общие положения .....                              | 5  |
| 2  | Основы подготовки финансовой отчетности .....      | 6  |
| 3  | Определение справедливой стоимости .....           | 7  |
| 4  | Сезонность .....                                   | 8  |
| 5  | Выручка .....                                      | 8  |
| 6  | Себестоимость реализованной продукции Группы ..... | 8  |
| 7  | Административные и коммерческие расходы .....      | 9  |
| 8  | Налоги, кроме налога на прибыль .....              | 9  |
| 9  | Прочие расходы, нетто .....                        | 9  |
| 10 | Финансовые доходы и расходы .....                  | 10 |
| 11 | Расход по налогу на прибыль .....                  | 10 |
| 12 | Основные средства .....                            | 11 |
| 13 | Активы в форме права пользования .....             | 12 |
| 14 | Прочие долгосрочные активы .....                   | 13 |
| 15 | Прочие финансовые активы .....                     | 14 |
| 16 | Запасы .....                                       | 14 |
| 17 | Торговая и прочая дебиторская задолженность .....  | 14 |
| 18 | Денежные средства и их эквиваленты .....           | 15 |
| 19 | Прибыль на акцию .....                             | 15 |
| 20 | Кредиты и займы .....                              | 16 |
| 21 | Обязательства по аренде .....                      | 18 |
| 22 | Торговая и прочая кредиторская задолженность ..... | 19 |
| 23 | Контрактные обязательства .....                    | 19 |
| 24 | Операции со связанными сторонами .....             | 19 |
| 25 | Валютный риск .....                                | 20 |
| 26 | События после отчетной даты .....                  | 20 |



# Заключение по результатам обзорной проверки консолидированной промежуточной сокращенной финансовой отчетности

Акционерам и Совету директоров Публичного акционерного общества «ФосАгро»:

## Введение

Мы провели обзорную проверку прилагаемого консолидированного промежуточного сокращенного отчета о финансовом положении Публичного акционерного общества «ФосАгро» и его дочерних обществ (далее совместно именуемые «Группа») по состоянию на 30 июня 2024 года и связанных с ним консолидированных промежуточных сокращенных отчетов о прибыли или убытке и прочем совокупном доходе за три и шесть месяцев, закончившихся на указанную дату, о движении денежных средств и об изменениях в капитале за шесть месяцев, закончившихся на указанную дату, а также соответствующих пояснительных примечаний. Руководство несет ответственность за подготовку и представление данной консолидированной промежуточной сокращенной финансовой отчетности в соответствии с Международным стандартом финансовой отчетности (IAS) 34 «Промежуточная финансовая отчетность» (далее – «МСФО (IAS) 34»). Наша ответственность заключается в формировании вывода о данной консолидированной промежуточной сокращенной финансовой отчетности на основе проведенной нами обзорной проверки.

## Объем обзорной проверки

Мы провели обзорную проверку в соответствии с Международным стандартом обзорных проверок 2410 «Обзорная проверка промежуточной финансовой информации, выполняемая независимым аудитором организации». Обзорная проверка консолидированной промежуточной сокращенной финансовой отчетности включает в себя направление запросов в первую очередь лицам, ответственным за финансовые вопросы и вопросы бухгалтерского учета, а также применение аналитических и других процедур обзорной проверки. Объем обзорной проверки значительно меньше объема аудита, проводимого в соответствии с Международными стандартами аудита, и поэтому обзорная проверка не дает нам возможности получить уверенность в том, что нам станут известны все значимые вопросы, которые могли бы быть выявлены в процессе аудита. Следовательно, мы не выражаем аудиторское мнение.

## Основание для вывода с оговоркой

В примечаниях к консолидированной промежуточной сокращенной финансовой отчетности руководство Группы не раскрыло информацию о сегментах, требуемую в соответствии с пунктом 16A (g) МСФО (IAS) 34, за шесть месяцев, закончившихся 30 июня 2024 года, и за сопоставимый период – за шесть месяцев, закончившихся 30 июня 2023 года.

В связи с чрезмерным объемом нераскрытой информации по сегментам, требуемой в соответствии с пунктом 16A (g) МСФО (IAS) 34, включение данной нераскрытой информации в наше заключение по результатам обзорной проверки консолидированной промежуточной сокращенной финансовой отчетности является нецелесообразным.




### Вывод с оговоркой

На основе проведенной нами обзорной проверки, за исключением влияния вопроса, изложенного в разделе «Основание для вывода с оговоркой», не выявлены факты, которые могут служить основанием для того, чтобы мы сочли, что прилагаемая консолидированная промежуточная сокращенная финансовая отчетность не подготовлена во всех существенных отношениях в соответствии с МСФО (IAS) 34.

7 августа 2024 года

Москва, Российская Федерация



Фегецин Алексей Яковлевич, лицо, уполномоченное Генеральным директором на подписание от имени Акционерного общества «Технологии Доверия – Аудит» (основной регистрационный номер записи в реестре auditors and audit organizations (OPH3) – 12006020338), руководитель аудита (OPH3 – 21906101957)

**ПАО «ФосАгро»**


Консолидированный промежуточный сокращенный отчет о прибыли или убытке и прочем совокупном доходе за три и шесть месяцев, закончившихся 30 июня 2024 года

| Млн руб.  | Прим. | Шесть месяцев,<br>закончившихся<br>30 июня |               | Три месяца,<br>закончившихся<br>30 июня |               |
|---|-------|--|---------------|---|---------------|
|   |       | 2024                                       | 2023          | 2024                                    | 2023          |
| Выручка   | 5     | 241,563                                    | 212,752       | 122,291                                 | 96,574        |
| Себестоимость реализованной продукции                                   |       |  |               |   |               |
| Группы  | 6     | (146,293)                                  | (111,814)     | (73,156)                                | (55,136)      |
| Себестоимость товаров для перепродажи                                   |       | (4,454)                                    | (10,608)      | (2,093)                                 | (2,965)       |
| <b>Валовая прибыль</b>  |       | <b>90,816</b>                              | <b>90,330</b> | <b>47,042</b>                           | <b>38,473</b> |
| Административные и коммерческие расходы                                 | 7     | (19,972)                                   | (15,152)      | (10,375)                                | (8,220)       |
| Налоги, кроме налога на прибыль   | 8     | (7,585)                                    | (6,010)       | (4,128)                                 | (2,946)       |
| Прочие расходы, нетто   | 9     | (4,944)                                    | (2,070)       | (2,845)                                 | (1,361)       |
| (Убыток)/прибыль от курсовых разниц по операционной деятельности, нетто | 25    | (2,280)                                    | 13,702        | (3,464)                                 | 7,285         |
| <b>Прибыль от операционной деятельности</b>                             |       | <b>56,035</b>                              | <b>80,800</b> | <b>26,230</b>                           | <b>33,231</b> |
| Финансовые доходы   | 10    | 3,315                                      | 1,255         | 2,280                                   | 687           |
| Финансовые расходы  | 10    | (6,235)                                    | (3,586)       | (3,234)                                 | (1,916)       |
| Прибыль/(убыток) от курсовых разниц по финансовой деятельности, нетто   | 25    | 15,114                                     | (27,977)      | 19,030                                  | (15,722)      |
| <b>Прибыль до налогообложения</b>                                       |       | <b>68,229</b>                              | <b>50,492</b> | <b>44,306</b>                           | <b>16,280</b> |
| Расход по налогу на прибыль   | 11    | (14,760)                                   | (8,995)       | (9,591)                                 | (2,842)       |
| <b>Прибыль за отчетный период</b>                                       |       | <b>53,469</b>                              | <b>41,497</b> | <b>34,715</b>                           | <b>13,438</b> |
| Причитающаяся:  |       |  |               |   |               |
| акционерам Компании   |       | 53,473                                     | 41,494        | 34,711                                  | 13,439        |
| держателям неконтролирующих долей*                                      |       | (4)  | 3             | 4                                       | (1)           |
| Базовая и разводненная прибыль на акцию (в руб.)                        | 19    | 413  | 320           | 268                                     | 104           |
| <b>Общий совокупный доход за отчетный период</b>                        |       | <b>53,469</b>                              | <b>41,497</b> | <b>34,715</b>                           | <b>13,438</b> |
| Причитающийся:  |       |  |               |   |               |
| акционерам Компании   |       | 53,473                                     | 41,494        | 34,711                                  | 13,439        |
| держателям неконтролирующих долей*                                      |       | (4)  | 3             | 4                                       | (1)           |


\*Под неконтролирующей долей следует понимать миноритарных акционеров дочерних компаний ПАО «ФосАгро»

Консолидированная промежуточная сокращенная финансовая отчетность утверждена 7 августа 2024 года:

Генеральный директор  
Рыбников М. К.



Заместитель генерального директора  
по финансам и международным проектам  
Шарабайко А. Ф.



Показатели консолидированного промежуточного сокращенного отчета о прибыли или убытке и прочем совокупном доходе следует рассматривать в совокупности с примечаниями на страницах 5 – 20, которые являются неотъемлемой частью данной консолидированной промежуточной сокращенной финансовой отчетности.

**ПАО «ФосАгро»**

Консолидированный промежуточный сокращенный отчет о финансовом положении по состоянию на 30 июня 2024 года

| Млн руб.   | Прим. | 30 июня<br>2024 года | 31 декабря<br>2023 года |
|--|-------|----------------------|-------------------------|
| <b>Активы</b>  |       |                      |                         |
| Основные средства  | 12    | 327,669              | 308,663                 |
| Авансы, выданные под строительство и приобретение основных средств |       | 10,701               | 10,337                  |
| Отложенные налоговые активы  |       | 9,696                | 9,751                   |
| Материалы долгосрочного использования                              |       | 9,585                | 8,059                   |
| Прочие долгосрочные активы   | 14    | 8,295                | 8,262                   |
| Активы в форме права пользования                                   | 13    | 6,917                | 7,240                   |
| Катализаторы   |       | 3,015                | 2,667                   |
| Нематериальные активы  |       | 2,534                | 2,773                   |
| Инвестиции в ассоциированные и совместные предприятия              |       | 699                  | 636                     |
| <b>Внеоборотные активы</b>   |       | <b>379,111</b>       | <b>358,388</b>          |
| Денежные средства и их эквиваленты                                 | 18    | 74,000               | 29,163                  |
| Торговая и прочая дебиторская задолженность                        | 17    | 65,308               | 66,362                  |
| Запасы   | 16    | 51,041               | 48,468                  |
| НДС и прочие налоги к возмещению                                   |       | 10,370               | 10,119                  |
| Прочие финансовые активы   | 15    | 7,448                | 5,083                   |
| Налог на прибыль к возмещению                                      |       | 1,381                | 1,703                   |
| Обеспечительный платеж по налогу на сверхприбыль                   | 1 (б) | -                    | 6,355                   |
| <b>Оборотные активы</b>  |       | <b>209,548</b>       | <b>167,253</b>          |
| <b>Итого активов</b>   |       | <b>588,659</b>       | <b>525,641</b>          |
| <b>Капитал</b>   |       |                      |                         |
| Акционерный капитал  |       | 372                  | 372                     |
| Эмиссионный доход  |       | 7,494                | 7,494                   |
| Нераспределенная прибыль   |       | 158,169              | 144,658                 |
| Актуарные убытки   |       | (1,003)              | (1,003)                 |
| <b>Итого капитала, причитающегося акционерам Компании</b>          |       | <b>165,032</b>       | <b>151,521</b>          |
| Неконтролирующая доля  |       | 26                   | 84                      |
| <b>Итого капитала</b>  |       | <b>165,058</b>       | <b>151,605</b>          |
| <b>Обязательства</b>   |       |                      |                         |
| Кредиты и займы  | 20    | 137,682              | 161,710                 |
| Отложенные налоговые обязательства                                 |       | 17,048               | 13,603                  |
| Обязательства по аренде  | 21    | 2,672                | 2,818                   |
| Обязательства по планам с установленными выплатами                 |       | 1,143                | 1,129                   |
| <b>Долгосрочные обязательства</b>                                  |       | <b>158,545</b>       | <b>179,260</b>          |
| Кредиты и займы  | 20    | 149,674              | 86,429                  |
| Дивиденды к уплате   |       | 59,565               | 54,919                  |
| Торговая и прочая кредиторская задолженность                       | 22    | 50,868               | 42,653                  |
| НДС и прочие налоги к уплате                                       |       | 3,677                | 2,799                   |
| Обязательства по аренде  | 21    | 1,095                | 1,413                   |
| Налог на прибыль к уплате  |       | 177                  | 208                     |
| Обязательство по налогу на сверхприбыль к уплате                   | 1 (б) | -                    | 6,355                   |
| <b>Краткосрочные обязательства</b>                                 |       | <b>265,056</b>       | <b>194,776</b>          |
| <b>Итого капитала и обязательств</b>                               |       | <b>588,659</b>       | <b>525,641</b>          |

Показатели консолидированного промежуточного сокращенного отчета о финансовом положении следует рассматривать в совокупности с примечаниями на страницах 5 – 20, которые являются неотъемлемой частью данной консолидированной промежуточной сокращенной финансовой отчетности.

**ПАО «ФосАгро»**

Консолидированный промежуточный сокращенный отчет о движении денежных средств  
за шесть месяцев, закончившихся 30 июня 2024 года

| Млн руб.  | Прим.     | Шесть месяцев,<br>закончившихся 30 июня |                 |
|---|-----------|---|-----------------|
|   |           | 2024                                    | 2023            |
| <b>Денежные потоки от операционной деятельности</b>   |           |   |                 |
| Прибыль от операционной деятельности  |           | 56,035                                  | 80,800          |
| <i>Корректировки:</i>   |           |   |                 |
| Амортизация   | 6, 7      | 18,559                                  | 15,718          |
| Убыток от выбытия основных средств и нематериальных активов                                   | 9         | 71                                      | 165             |
| <b>Прибыль от операционной деятельности до учета изменений в оборотном капитале</b>           |           | <b>74,665</b>                           | <b>96,683</b>   |
| Увеличение/(уменьшение) торговой и прочей кредиторской задолженности <sup>1</sup>             |           | 10,442                                  | (4,166)         |
| Уменьшение торговой и прочей дебиторской задолженности <sup>1</sup>                           |           | 815                                     | 21,174          |
| Увеличение запасов, катализаторов и долгосрочных материалов                                   |           | (4,515)                                 | (3,839)         |
| <b>Денежные средства от операционной деятельности до уплаты налога на прибыль и процентов</b> |           | <b>81,407</b>                           | <b>109,852</b>  |
| Налог на прибыль уплаченный   |           | (10,969)                                | (20,691)        |
| Финансовые расходы уплаченные   |           | (5,983)                                 | (3,230)         |
| <b>Денежные средства от операционной деятельности</b>   |           | <b>64,455</b>                           | <b>85,931</b>   |
| <b>Денежные потоки от инвестиционной деятельности</b>   |           |   |                 |
| Процентный доход  |           | 2,076                                   | 737             |
| Приобретение основных средств и нематериальных активов  |           | (35,747)                                | (25,976)        |
| Займы выданные  |           | (2,480)                                 | (18)            |
| Капитализированные проценты уплаченные  | 12        | (1,674)                                 | (555)           |
| Авансы, выданные под приобретение активов в форме права пользования                           |           | -                                       | (94)            |
| Прочее  |           | (3)                                     | 91              |
| <b>Денежные средства, использованные в инвестиционной деятельности</b>                        |           | <b>(37,828)</b>                         | <b>(25,815)</b> |
| <b>Денежные потоки от финансовой деятельности</b>   |           |   |                 |
| Привлечение заемных средств, за вычетом транзакционных расходов                               | 20        | 119,178                                 | 79,562          |
| Погашение заемных средств   | 20        | (63,196)                                | (75,854)        |
| Дивиденды, выплаченные акционерам Компании  |           | (37,685)                                | (60,299)        |
| Повторная выплата ранее возвращенных дивидендов акционерам Компании                           |           | (148)                                   | (71)            |
| Возврат дивидендов <sup>2</sup>   |           | 2,463                                   | 10,212          |
| Дивиденды, выплаченные держателям неконтролирующих долей                                      |           | -                                       | (131)           |
| Погашение обязательств по аренде  | 21        | (847)                                   | (692)           |
| <b>Денежные средства, от/(использованные в) финансовой деятельности</b>                       |           | <b>19,765</b>                           | <b>(47,273)</b> |
| <b>Увеличение денежных средств и их эквивалентов, нетто</b>                                   |           | <b>46,392</b>                           | <b>12,843</b>   |
| Денежные средства и их эквиваленты на 1 января  |           | 29,163                                  | 13,356          |
| Влияние изменений валютных курсов   |           | (1,555)                                 | 5,474           |
| <b>Денежные средства и их эквиваленты на 30 июня</b>  | <b>18</b> | <b>74,000</b>                           | <b>31,673</b>   |

<sup>1</sup> Изменения в торговой и прочей дебиторской задолженности, и изменения в торговой и прочей кредиторской задолженности включают эффект от курсовых разниц по операционной деятельности.

<sup>2</sup> Группа получила от депозитариев возврат денежных средств, выплаченных в качестве дивидендов лицам, имевшим право на получение дивидендов, но не получивших их по независящим от депозитариев причинам.

Показатели консолидированного промежуточного сокращенного отчета о движении денежных средств следует рассматривать в совокупности с примечаниями на страницах 5 – 20, которые являются неотъемлемой частью данной консолидированной промежуточной сокращенной финансовой отчетности.

**ПАО «ФосАгро»**

Консолидированный промежуточный сокращенный отчет об изменениях в капитале за шесть месяцев, закончившихся 30 июня 2024 года

| Млн руб.   | Капитал, причитающийся акционерам Компании |                   |                          |                  |                | Неконтролирующая доля | Итого капитал  |
|--|--|-------------------|--------------------------|------------------|----------------|-----------------------|----------------|
|  | Акционерный капитал                        | Эмиссионный доход | Нераспределенная прибыль | Актuarные убытки | Итого          |                       |                |
| <b>Остаток на 1 января 2023 года</b>   | <b>372</b>                                 | <b>7,494</b>      | <b>190,664</b>           | <b>(968)</b>     | <b>197,562</b> | <b>158</b>            | <b>197,720</b> |
| <b>Общий совокупный доход</b>  |  |                   |                          |                  |                |                       |                |
| Прибыль за отчетный период   | -  | -                 | 41,494                   | -                | 41,494         | 3                     | 41,497         |
| <b>Операции с акционерами, отраженные непосредственно в составе капитала</b> |  |                   |                          |                  |                |                       |                |
| Дивиденды  | -  | -                 | (94,404)                 | -                | (94,404)       | (131)                 | (94,535)       |
| <b>Остаток на 30 июня 2023 года</b>  | <b>372</b>                                 | <b>7,494</b>      | <b>137,754</b>           | <b>(968)</b>     | <b>144,652</b> | <b>30</b>             | <b>144,682</b> |
| <b>Остаток на 1 января 2024 года</b>   | <b>372</b>                                 | <b>7,494</b>      | <b>144,658</b>           | <b>(1,003)</b>   | <b>151,521</b> | <b>84</b>             | <b>151,605</b> |
| <b>Общий совокупный доход/(убыток)</b>                                       |  |                   |                          |                  |                |                       |                |
| Прибыль/(убыток) за отчетный период  | -  | -                 | 53,473                   | -                | 53,473         | (4)                   | 53,469         |
| <b>Операции с акционерами, отраженные непосредственно в составе капитала</b> |  |                   |                          |                  |                |                       |                |
| Дивиденды  | -  | -                 | (40,016)                 | -                | (40,016)       | -                     | (40,016)       |
| Уменьшение неконтролирующей доли участия в дочерней компании                 | -  | -                 | 54                       | -                | 54             | (54)                  | -              |
| <b>Остаток на 30 июня 2024 года</b>  | <b>372</b>                                 | <b>7,494</b>      | <b>158,169</b>           | <b>(1,003)</b>   | <b>165,032</b> | <b>26</b>             | <b>165,058</b> |

Показатели консолидированного промежуточного сокращенного отчета об изменениях в капитале следует рассматривать в совокупности с примечаниями на страницах 5 – 20, которые являются неотъемлемой частью данной консолидированной промежуточной сокращенной финансовой отчетности.



## **1 ОБЩИЕ ПОЛОЖЕНИЯ**

### **(а) Организационная структура и виды деятельности**

ПАО «ФосАгро» (далее «Материнская компания» или «Компания») представляет собой публичное акционерное общество, зарегистрированное в соответствии с законодательством РФ. В состав ПАО «ФосАгро» и его подконтрольных предприятий (далее совместно именуемых «Группа») входят российские юридические лица. Материнская компания была зарегистрирована в октябре 2001 года. Адрес Материнской компании: Российская Федерация, г. Москва, 119333, ул. Ленинский проспект, д. 55/1, стр. 1.

Основным направлением деятельности Группы является производство апатитового концентрата и минеральных удобрений на предприятиях, расположенных в Кировске (Мурманская область), Череповце (Вологодская область), Балаково (Саратовская область) и Волхове (Ленинградская область), и их продажа на территории Российской Федерации и за рубежом.

По состоянию на 30 июня 2024 года и 31 декабря 2023 года крупнейшим акционером Материнской компании является зарегистрированная в России МКООО «Адорабелла», владеющая около 23.3% акций. По состоянию на 30 июня 2024 года и 31 декабря 2023 года у Материнской компании отсутствует сторона, обладающая конечным контролем, в соответствии с определениями контроля, приведенными в МСФО (IFRS) 10 «Консолидированная финансовая отчетность».

### **(б) Условия осуществления хозяйственной деятельности в России**

Группа осуществляет свою деятельность преимущественно в Российской Федерации. Соответственно, на бизнес Группы оказывают влияние экономика и финансовые рынки Российской Федерации, которым присущи особенности развивающегося рынка. Экономика страны чувствительна к ценам на нефть и газ. Правовая, налоговая и нормативная система продолжают развиваться и подвержены изменениям, а также допускают возможность разных толкований. Сохраняющаяся политическая напряженность в регионе, а также международные санкции в отношении некоторых российских компаний и граждан по-прежнему оказывают негативное влияние на российскую экономику.

В 2024 году сохраняется значительная геополитическая напряженность, продолжающаяся с февраля 2022 года в результате дальнейшего развития ситуации, связанной с Украиной. Обострение геополитической ситуации привело к существенным колебаниям валютных курсов и в целом повышенной волатильности на финансовых и товарных рынках. Были введены и продолжают вводиться санкции и ограничения в отношении ряда российских организаций, включая прекращение доступа к рынкам евро и долларов США, международной системе SWIFT и многие другие. Также был введен потолок цен на поставки российской нефти и газа, и эмбарго на российские нефтепродукты. В июне 2024 года были введены ограничительные меры США в отношении Группы «Московская Биржа», что привело к приостановке биржевых торгов долларом США и евро и кратковременным задержкам в определении официального курса указанных валют по отношению к рублю. Нет возможности определить, как долго сохранится повышенная волатильность и когда вышеуказанные факторы стабилизируются. Последствия текущей экономической ситуации и вышеуказанных мер сложно предсказать, текущие ожидания и оценки руководства могут отличаться от фактических результатов.

С 2023 года вступило в силу Постановление Правительства РФ, предусматривающее введение экспортных таможенных пошлин на минеральные удобрения, а также введены последующие изменения в механизм расчета и ставки таможенных пошлин. С 1 октября 2023 года по 31 декабря 2024 года действуют следующие ставки таможенных пошлин, в зависимости от курса доллара США к рублю, устанавливаемого Центральным банком РФ:

- по азотным удобрениям – 7% от таможенной стоимости, но не менее 1,100 рублей за тонну, при среднем за месяц мониторинга курсе доллара США менее 80 рублей или 10% от таможенной стоимости, но не менее 1,100 рублей за тонну, при среднем за месяц мониторинга курсе доллара США более 80 рублей;
- по фосфорным и сложным удобрениям – 7% от таможенной стоимости, но не менее 2,100 рублей за тонну, при среднем за месяц мониторинга курсе доллара США менее 80 рублей или 10% от таможенной стоимости, но не менее 2,100 рублей за тонну, при среднем за месяц мониторинга курсе доллара США более 80 рублей.

## **1 ОБЩИЕ ПОЛОЖЕНИЯ (ПРОДОЛЖЕНИЕ)**

4 августа 2023 года Президент Российской Федерации подписал Федеральный закон № 414-ФЗ «О налоге на сверхприбыль», вступивший в силу 1 января 2024 года. Закон устанавливает налог по ставке 10% на сверхприбыль, которая применяется к превышению средней арифметической величины прибылей за 2021 и 2022 годы над средней арифметической величиной прибылей за 2018 и 2019 годы. В ноябре 2023 года Группа внесла обеспечительный платеж по налогу на сверхприбыль. По состоянию на 31 декабря 2023 года сумма обязательства Группы по налогу на сверхприбыль, рассчитанная по ставке 5% с учетом обеспечительного платежа, составила 6,355 млн рублей.

В консолидированном отчете о финансовом положении на 31 декабря 2023 года обеспечительный платеж был отражен развернуто с обязательством по налогу на сверхприбыль. В январе 2024 года Группа воспользовалась правом на налоговый вычет в размере вышеуказанного обеспечительного платежа и осуществила взаимозачет между активом и обязательством по данному налогу.

Руководство Группы рассмотрело события и условия, которые могут вызвать существенную неопределенность и пришло к выводу, что диапазон возможных сценариев развития событий не вызывает значительных сомнений в способности Группы продолжать свою деятельность в обозримом будущем.

## **2 ОСНОВЫ ПОДГОТОВКИ ФИНАНСОВОЙ ОТЧЕТНОСТИ**

### **(а) Заявление о соответствии**

Данная консолидированная промежуточная сокращенная финансовая отчетность подготовлена в соответствии с Международным стандартом финансовой отчетности (IAS) 34 «Промежуточная финансовая отчетность».

Группа дополнительно составляет консолидированную промежуточную сокращенную финансовую отчетность на английском языке.

Данная консолидированная промежуточная сокращенная финансовая отчетность не содержит всей информации, необходимой для представления полной финансовой отчетности, подготовленной в соответствии с Международными стандартами финансовой отчетности (МСФО), и вследствие этого должна рассматриваться в совокупности с консолидированной годовой финансовой отчетностью ПАО «ФосАгро» за год, закончившийся 31 декабря 2023 года.

### **(б) Существенная информация об учетной политике**

Учетная политика, применявшаяся при подготовке настоящей консолидированной промежуточной сокращенной финансовой отчетности, соответствует учетной политике, применявшейся в годовой консолидированной финансовой отчетности по состоянию на 31 декабря 2023 года.

### **(в) Применение новых и пересмотренных стандартов и интерпретаций**

Ряд новых и пересмотренных стандартов и интерпретаций вступил в силу в текущем отчетном периоде. Однако Группе не пришлось менять свою учетную политику или вносить ретроспективные корректировки в результате применения этих стандартов.

### **(г) Функциональная валюта**

Национальной валютой Российской Федерации является российский рубль, который также является функциональной валютой Материнской компании и ее дочерних предприятий.

### **(д) Валюта представления отчетности**

Данная консолидированная промежуточная сокращенная финансовая отчетность представлена в рублях. Все числовые показатели в рублях округлены с точностью до миллиона, за исключением величин на одну акцию.

### **3 ОПРЕДЕЛЕНИЕ СПРАВЕДЛИВОЙ СТОИМОСТИ**

При оценке справедливой стоимости актива или обязательства Группа применяет, насколько это возможно, наблюдаемые рыночные данные. Оценки справедливой стоимости относятся к различным уровням иерархии справедливой стоимости в зависимости от исходных данных, используемых в рамках соответствующих методов оценки:

- **Уровень 1:** котируемые (нескорректированные) цены на идентичные активы и обязательства на активных рынках.
- **Уровень 2:** исходные данные, помимо котируемых цен, применяемых для оценок Уровня 1, которые являются наблюдаемыми либо непосредственно (т. е. такие как цены) либо косвенно (т. е. определенные на основе цен).
- **Уровень 3:** исходные данные для активов и обязательств, которые не основаны на наблюдаемых рыночных данных (ненаблюдаемые исходные данные).

Если исходные данные, используемые для оценки справедливой стоимости актива или обязательства, могут быть отнесены к различным уровням иерархии справедливой стоимости, то оценка справедливой стоимости в целом относится к тому уровню иерархии, которому соответствуют исходные данные наиболее низкого уровня, являющиеся существенными для всей оценки.

Группа признает переводы между уровнями иерархии справедливой стоимости на дату окончания отчетного периода, в течение которого данное изменение имело место.

Справедливая стоимость определялась для целей оценки и (или) раскрытия информации с использованием указанных ниже методов. Допущения, использованные при определении справедливой стоимости, при необходимости раскрываются более подробно в примечаниях, относящихся к соответствующему активу или обязательству.

#### **(а) Финансовые активы и обязательства, оцениваемые по амортизированной стоимости**

Справедливая стоимость финансовых активов и обязательств, представленных краткосрочными выданными займами, торговой и прочей дебиторской задолженностью (за исключением дебиторской задолженности, оцениваемой по справедливой стоимости, по договорам с отложенным ценообразованием), денежными средствами и их эквивалентами, торговой и прочей кредиторской задолженностью, относится к уровню 3 иерархии справедливой стоимости и приблизительно соответствует их балансовой стоимости на отчетную дату.

Справедливая стоимость облигаций определяется для целей раскрытия информации на основе рыночных котировок и включается в уровень 1 иерархии справедливой стоимости. Справедливая стоимость кредитов и займов и долгосрочной дебиторской задолженности относится к уровню 3 иерархии справедливой стоимости.

#### **(б) Финансовые инструменты, оцениваемые по справедливой стоимости**

Справедливая стоимость инвестиций, оцениваемых по справедливой стоимости через прибыль или убыток, и дебиторской задолженности по договорам продажи с отложенным ценообразованием, оцениваемой по справедливой стоимости через прибыль или убыток, определяется с использованием методов оценки и относится к уровню 3 иерархии справедливой стоимости.

Справедливая стоимость инвестиций, оцениваемых по справедливой стоимости через прибыль или убыток, определяется на основе модели дисконтированных денежных потоков от операционной деятельности объекта инвестиций.

Справедливая стоимость дебиторской задолженности по договорам продажи с отложенным ценообразованием рассчитывается на основании рыночных цен на минеральные удобрения, ожидаемых на дату определения финальной цены. Эти допущения основаны на консенсус-прогнозах цен, составляемых независимыми аналитическими агентствами, скорректированных в соответствии с формулами расчета цены, указанными в действующих договорах поставки.

#### 4 СЕЗОННОСТЬ

Группа подвержена сезонным колебаниям спроса на удобрения по причине ограниченного времени их использования и, как результат, закупок потребителями. Как правило, это приводит к увеличению суммы авансов, полученных от покупателей на внутреннем рынке, на конец года. Однако влияние сезонного фактора на выручку Группы частично компенсируется тем фактом, что Группа продает свои удобрения во всем мире, и потребление и закупки удобрений различаются в зависимости от региона.

Расходы Группы в целом не подвержены колебаниям в течение года, однако некоторые мероприятия по ремонту и техническому обслуживанию производственных мощностей Группы могут проводиться неравномерно.

#### 5 ВЫРУЧКА

| Млн руб.                                    | Шесть месяцев,<br>закончившихся<br>30 июня |                | Три месяца,<br>закончившихся<br>30 июня |               |
|---|--|----------------|---|---------------|
|   | 2024                                       | 2023           | 2024                                    | 2023          |
| Фосфорсодержащая и азотсодержащая продукция | 235,976                                    | 200,921        | 119,522                                 | 93,034        |
| Прочая выручка                              | 5,587                                      | 11,831         | 2,769                                   | 3,540         |
| <b>Выручка</b>                              | <b>241,563</b>                             | <b>212,752</b> | <b>122,291</b>                          | <b>96,574</b> |

#### 6 СЕБЕСТОИМОСТЬ РЕАЛИЗОВАННОЙ ПРОДУКЦИИ ГРУППЫ

| Млн руб.   | Шесть месяцев,<br>закончившихся<br>30 июня |                  | Три месяца,<br>закончившихся<br>30 июня |                 |
|--|--|------------------|---|-----------------|
|  | 2024                                       | 2023             | 2024                                    | 2023            |
| <b>Производственная себестоимость реализованной продукции Группы</b> | <b>(114,476)</b>                           | <b>(96,185)</b>  | <b>(57,646)</b>                         | <b>(48,206)</b> |
| Заработная плата и отчисления в социальные фонды                     | (17,656)                                   | (12,211)         | (9,282)                                 | (6,475)         |
| Амортизация  | (16,948)                                   | (14,259)         | (8,426)                                 | (7,161)         |
| Материалы и услуги   | (12,872)                                   | (10,630)         | (6,486)                                 | (5,300)         |
| Калий хлористый  | (9,116)                                    | (12,625)         | (5,094)                                 | (6,949)         |
| Расходы на ремонт  | (8,916)                                    | (7,000)          | (4,535)                                 | (3,643)         |
| Природный газ  | (8,522)                                    | (7,809)          | (4,081)                                 | (3,792)         |
| ТЭР по апатитовому концентрату                                       | (8,280)                                    | (6,620)          | (4,203)                                 | (3,337)         |
| Аммиак   | (6,667)                                    | (6,071)          | (3,492)                                 | (2,820)         |
| Сера и серная кислота  | (6,060)                                    | (6,712)          | (3,128)                                 | (2,854)         |
| Услуги по переработке давальческого сырья                            | (4,602)                                    | (124)            | (1,841)                                 | (124)           |
| Электроэнергия   | (4,253)                                    | (3,292)          | (2,102)                                 | (1,628)         |
| Топливо  | (3,703)                                    | (2,594)          | (1,799)                                 | (1,109)         |
| Антислеживатель  | (1,904)                                    | (2,007)          | (942)                                   | (917)           |
| Реагенты   | (1,815)                                    | (1,508)          | (992)                                   | (853)           |
| Буровзрывные работы  | (1,629)                                    | (1,626)          | (825)                                   | (761)           |
| Сульфат аммония  | (1,533)                                    | (1,097)          | (418)                                   | (483)           |
| <b>Логистические расходы реализованной продукции Группы</b>          | <b>(31,817)</b>                            | <b>(15,629)</b>  | <b>(15,510)</b>                         | <b>(6,930)</b>  |
| Таможенные пошлины   | (16,114)                                   | (4,280)          | (7,595)                                 | (1,107)         |
| Тариф РЖД и вознаграждение операторов                                | (9,681)                                    | (6,689)          | (4,895)                                 | (3,424)         |
| Фрахт, портовые и стивидорные расходы                                | (5,582)                                    | (4,411)          | (2,766)                                 | (2,257)         |
| Прочие услуги и материалы  | (440)                                      | (249)            | (254)                                   | (142)           |
| <b>Себестоимость реализованной продукции Группы</b>                  | <b>(146,293)</b>                           | <b>(111,814)</b> | <b>(73,156)</b>                         | <b>(55,136)</b> |

## 7 АДМИНИСТРАТИВНЫЕ И КОММЕРЧЕСКИЕ РАСХОДЫ

| Млн руб.   | Шесть месяцев,<br>закончившихся<br>30 июня |                 | Три месяца,<br>закончившихся<br>30 июня |                |
|--|--|-----------------|---|----------------|
|  | 2024                                       | 2023            | 2024                                    | 2023           |
| <b>Административные расходы:</b>                 | <b>(16,977)</b>                            | <b>(12,803)</b> | <b>(8,776)</b>                          | <b>(6,899)</b> |
| Заработная плата и отчисления в социальные фонды | (12,123)                                   | (8,779)         | (6,404)                                 | (4,687)        |
| Профессиональные услуги                          | (1,139)                                    | (972)           | (489)                                   | (575)          |
| Услуги по охране и пожарной безопасности         | (923)                                      | (646)           | (483)                                   | (341)          |
| Амортизация                                      | (855)                                      | (780)           | (482)                                   | (398)          |
| Представительские и командировочные расходы      | (539)                                      | (353)           | (257)                                   | (218)          |
| Офисный инвентарь и канцелярия                   | (422)                                      | (378)           | (229)                                   | (188)          |
| Коммунальные услуги                              | (178)                                      | (125)           | (92)                                    | (66)           |
| Ремонты и техобслуживание                        | (177)                                      | (178)           | (109)                                   | (121)          |
| Реклама и продвижение бренда                     | (130)                                      | (82)            | (43)                                    | (33)           |
| Прочие услуги                                    | (491)                                      | (510)           | (188)                                   | (272)          |
| <b>Коммерческие расходы:</b>                     | <b>(2,995)</b>                             | <b>(2,349)</b>  | <b>(1,599)</b>                          | <b>(1,321)</b> |
| Заработная плата и отчисления в социальные фонды | (1,575)                                    | (1,161)         | (778)                                   | (672)          |
| Амортизация                                      | (756)                                      | (679)           | (396)                                   | (333)          |
| Ремонты и техобслуживание                        | (181)                                      | (143)           | (113)                                   | (75)           |
| Реклама и продвижение бренда                     | (181)                                      | (123)           | (144)                                   | (98)           |
| Прочие услуги                                    | (302)                                      | (243)           | (168)                                   | (143)          |
| <b>Административные и коммерческие расходы</b>   | <b>(19,972)</b>                            | <b>(15,152)</b> | <b>(10,375)</b>                         | <b>(8,220)</b> |

## 8 НАЛОГИ, КРОМЕ НАЛОГА НА ПРИБЫЛЬ

| Млн руб.                               | Шесть месяцев,<br>закончившихся<br>30 июня |                | Три месяца,<br>закончившихся<br>30 июня |                |
|--|--|----------------|---|----------------|
|  | 2024                                       | 2023           | 2024                                    | 2023           |
| Налог на добычу полезных ископаемых    | (6,039)                                    | (4,685)        | (3,350)                                 | (2,342)        |
| Налог на имущество                     | (1,112)                                    | (988)          | (559)                                   | (474)          |
| Земельный налог                        | (183)                                      | (92)           | (92)                                    | (2)            |
| НДС, включенный в состав расходов      | (99)                                       | (90)           | (45)                                    | (55)           |
| Плата за загрязнение окружающей среды  | (94)                                       | (107)          | (51)                                    | (49)           |
| Плата за пользование водными объектами | (42)                                       | (33)           | (22)                                    | (16)           |
| Прочие налоги                          | (16)                                       | (15)           | (9)                                     | (8)            |
| <b>Налоги, кроме налога на прибыль</b> | <b>(7,585)</b>                             | <b>(6,010)</b> | <b>(4,128)</b>                          | <b>(2,946)</b> |

## 9 ПРОЧИЕ РАСХОДЫ, НЕТТО

| Млн руб.   | Шесть месяцев,<br>закончившихся<br>30 июня |                | Три месяца,<br>закончившихся<br>30 июня |                |
|--|--|----------------|---|----------------|
|  | 2024                                       | 2023           | 2024                                    | 2023           |
| Социальные расходы   | (5,241)                                    | (2,325)        | (2,914)                                 | (1,349)        |
| (Увеличение)/уменьшение резерва под снижение стоимости запасов | (240)                                      | 52             | (113)                                   | 36             |
| Убыток от выбытия основных средств и нематериальных активов    | (71)                                       | (165)          | (35)                                    | (71)           |
| Увеличение резерва по кредитным убыткам                        | (63)                                       | (209)          | (10)                                    | (172)          |
| Штрафы, пени, возмещение ущерба                                | 331  | 472            | 172                                     | 137            |
| Прибыль от выбытия запасов                                     | 240  | 136            | 117                                     | 59             |
| Восстановление/(начисление) оценочного обязательства           | 104  | (9)            | (78)                                    | 4              |
| Прочие (расходы)/доходы, нетто                                 | (4)  | (22)           | 16                                      | (5)            |
| <b>Прочие расходы, нетто</b>                                   | <b>(4,944)</b>                             | <b>(2,070)</b> | <b>(2,845)</b>                          | <b>(1,361)</b> |

## 10 ФИНАНСОВЫЕ ДОХОДЫ И РАСХОДЫ

| Млн руб.   | Шесть месяцев,<br>закончившихся<br>30 июня |                | Три месяца,<br>закончившихся<br>30 июня |                |
|--|--|----------------|---|----------------|
|  | 2024                                       | 2023           | 2024                                    | 2023           |
| Процентный доход   | 2,751                                      | 761            | 2,042                                   | 422            |
| Амортизация дисконта (прим. 14)  | 409  | 423            | 154                                     | 223            |
| Прочие финансовые доходы   | 155  | 71             | 84                                      | 42             |
| <b>Финансовые доходы</b>   | <b>3,315</b>                               | <b>1,255</b>   | <b>2,280</b>                            | <b>687</b>     |
| Процентный расход по кредитам и займам (прим. 20)                        | (5,694)                                    | (3,303)        | (3,014)                                 | (1,777)        |
| Процентный расход по обязательствам аренды (прим. 21)                    | (226)                                      | (105)          | (113)                                   | (56)           |
| Банковская комиссия  | (70)                                       | (75)           | (36)                                    | (28)           |
| Процентный расход по обязательствам по планам с установленными выплатами | (66)                                       | (52)           | (33)                                    | (26)           |
| Прочие финансовые расходы  | (179)                                      | (51)           | (38)                                    | (29)           |
| <b>Финансовые расходы</b>  | <b>(6,235)</b>                             | <b>(3,586)</b> | <b>(3,234)</b>                          | <b>(1,916)</b> |

## 11 РАСХОД ПО НАЛОГУ НА ПРИБЫЛЬ

Ставка налога на прибыль Компании составляет 20% (шесть месяцев, закончившихся 30 июня 2023 года: 20%).

| Млн руб.  | Шесть месяцев,<br>закончившихся<br>30 июня |                | Три месяца,<br>закончившихся<br>30 июня |                |
|---|--|----------------|---|----------------|
|   | 2024                                       | 2023           | 2024                                    | 2023           |
| Начисление текущего налога  | (11,260)                                   | (16,686)       | (4,913)                                 | (6,381)        |
| Возникновение и восстановление временных разниц, включая изменение непризнанных налоговых активов | (3,500)                                    | 7,691          | (4,678)                                 | 3,539          |
| <b>Расход по налогу на прибыль</b>  | <b>(14,760)</b>                            | <b>(8,995)</b> | <b>(9,591)</b>                          | <b>(2,842)</b> |

Сверка по налогу на прибыль:

| Млн руб.   | Шесть месяцев,<br>закончившихся<br>30 июня |                |
|--|--|----------------|
|  | 2024                                       | 2023           |
| Прибыль до налогообложения   | 68,229                                     | 50,492         |
| Налог на прибыль, рассчитанный по действующей ставке   | (13,646)                                   | (10,098)       |
| Расходы и доходы, не влияющие на налогооблагаемую базу   | (1,270)                                    | (643)          |
| Налоговый эффект от курсовых разниц по дебиторской задолженности, признанной в результате выбытия Группы Phosint | (108)                                      | 413            |
| Налоговый эффект от применения льготной налоговой ставки   | 264  | 1,333          |
| <b>Расход по налогу на прибыль</b>   | <b>(14,760)</b>                            | <b>(8,995)</b> |



## 12 ОСНОВНЫЕ СРЕДСТВА

| Млн руб.  | Земля и здания | Машины и оборудование | Производственный и хозяйственный инвентарь | Незавершенное строительство | Итого          |
|---|----------------|-----------------------|--|-----------------------------|----------------|
| <b>Остаточная стоимость на 1 января 2023 года</b>                   | <b>101,112</b> | <b>120,468</b>        | <b>8,941</b>                               | <b>44,001</b>               | <b>274,522</b> |
| Поступления   | 1,455          | 5,973                 | 1,858                                      | 17,456                      | 26,742         |
| Перемещения   | 2,090          | 6,505                 | -  | (8,595)                     | -              |
| Выбытия   | (23)           | (178)                 | (72)                                       | (8)                         | (281)          |
| Амортизация   | (4,196)        | (10,433)              | (1,084)                                    | -                           | (15,713)       |
| <b>Остаточная стоимость на 30 июня 2023 года</b>                    | <b>100,438</b> | <b>122,335</b>        | <b>9,643</b>                               | <b>52,854</b>               | <b>285,270</b> |
| <b>Остаточная стоимость на 1 января 2024 года</b>                   | <b>103,300</b> | <b>129,798</b>        | <b>9,974</b>                               | <b>65,591</b>               | <b>308,663</b> |
| Поступления   | 1,857          | 4,579                 | 1,730                                      | 28,419                      | 36,585         |
| Перемещения из состава активов в форме права пользования (прим. 13) | -              | 140                   | -  | -                           | 140            |
| Перемещения   | 11,496         | 11,682                | -  | (23,178)                    | -              |
| Выбытия   | (45)           | (39)                  | (2)  | (1)                         | (87)           |
| Амортизация   | (4,927)        | (11,573)              | (1,132)                                    | -                           | (17,632)       |
| <b>Остаточная стоимость на 30 июня 2024 года</b>                    | <b>111,681</b> | <b>134,587</b>        | <b>10,570</b>                              | <b>70,831</b>               | <b>327,669</b> |

В течение шести месяцев, закончившихся 30 июня 2024 года, затраты Группы по кредитам и займам в сумме 1,674 млн руб. (шести месяцев, закончившихся 30 июня 2023 года: 555 млн руб.) были капитализированы в составе основных средств по средневзвешенной процентной ставке 4.96% годовых (шести месяцев, закончившихся 30 июня 2023 года: 3.64%).

По состоянию на 30 июня 2024 года наиболее существенные суммы накопленных затрат в составе баланса незавершенного строительства относятся к следующим инвестиционным проектам:

- Кировский филиал АО «Апатит»: расширение и модернизация Кировского рудника, по состоянию на 30 июня 2024 года 12,872 млн руб., на 31 декабря 2023 года 18,674 млн руб.;
- Кировский филиал АО «Апатит»: расширение и модернизация Расвумчоррского рудника, по состоянию на 30 июня 2024 года 8,006 млн руб., на 31 декабря 2023 года 6,903 млн руб.;
- Кировский филиал АО «Апатит»: расширение и модернизация апатит-нефелиновых обогатительных фабрик, по состоянию на 30 июня 2024 года 3,578 млн руб., на 31 декабря 2023 года 3,835 млн руб.;
- Балаковский филиал АО «Апатит»: модернизация и поддержка мощностей по производству серной кислоты, по состоянию на 30 июня 2024 года 6,812 млн руб., на 31 декабря 2023 года 5,605 млн руб.;
- Балаковский филиал АО «Апатит»: модернизация мощностей по производству фосфорных удобрений, по состоянию на 30 июня 2024 года 6,318 млн руб., на 31 декабря 2023 года 3,211 млн руб.;
- АО «Апатит» г. Череповец: модернизация и поддержка мощностей сернокислотного производства, по состоянию на 30 июня 2024 года 3,356 млн руб., на 31 декабря 2023 года 1,831 млн руб.;
- АО «Апатит» г. Череповец: модернизация шламонакопителя для перехода на сухой способ складирования фосфогипса, по состоянию на 30 июня 2024 года 3,132 млн руб., на 31 декабря 2023 года 2,077 млн руб.;

## 12 ОСНОВНЫЕ СРЕДСТВА (ПРОДОЛЖЕНИЕ)

- АО «Апатит» г. Череповец: модернизация дигидратного производства экстракционной фосфорной кислоты, по состоянию на 30 июня 2024 года 3,020 млн руб., на 31 декабря 2023 года 684 млн руб.;
- АО «Апатит» г. Череповец: модернизация и поддержка мощностей по производству аммиака, по состоянию на 30 июня 2024 года 2,570 млн руб., на 31 декабря 2023 года 3,198 млн руб.

## 13 АКТИВЫ В ФОРМЕ ПРАВА ПОЛЬЗОВАНИЯ

У Группы имеются следующие виды активов в форме права пользования: железнодорожные вагоны, производственное оборудование, контейнеры для насыпных грузов, офисы. Срок аренды обычно составляет 5 лет, с возможностью продления договора аренды после этой даты.

| Млн руб.   | Здания     | Машины и оборудование | Производственный и хозяйственный инвентарь | Итого        |
|--|------------|-----------------------|--|--------------|
| <b>Остаточная стоимость на 1 января 2023 года</b>                        | <b>148</b> | <b>4,129</b>          | <b>-</b>                                   | <b>4,277</b> |
| Заклучение новых договоров аренды или модификация существующих договоров | 8          | 830                   | 1,565                                      | <b>2,403</b> |
| Амортизация  | (29)       | (471)                 | (10)                                       | <b>(510)</b> |
| Выбытия  | (11)       | (36)                  | -  | <b>(47)</b>  |
| <b>Остаточная стоимость на 30 июня 2023 года</b>                         | <b>116</b> | <b>4,452</b>          | <b>1,555</b>                               | <b>6,123</b> |
| <b>Остаточная стоимость на 1 января 2024 года</b>                        | <b>286</b> | <b>4,191</b>          | <b>2,763</b>                               | <b>7,240</b> |
| Заклучение новых договоров аренды или модификация существующих договоров | 17         | 434                   | 64   | <b>515</b>   |
| Перемещение в состав основных средств (прим. 12)                         | -          | (140)                 | -  | <b>(140)</b> |
| Амортизация  | (42)       | (487)                 | (101)                                      | <b>(630)</b> |
| Выбытия  | (15)       | (53)                  | -  | <b>(68)</b>  |
| <b>Остаточная стоимость на 30 июня 2024 года</b>                         | <b>246</b> | <b>3,945</b>          | <b>2,726</b>                               | <b>6,917</b> |

Признано в консолидированном промежуточном сокращенном отчете о прибыли или убытке и прочем совокупном доходе:

| Млн руб.   | Шесть месяцев, закончившихся 30 июня |      | Три месяца, закончившихся 30 июня |      |
|--|--------------------------------------|------|-----------------------------------|------|
|  | 2024                                 | 2023 | 2024                              | 2023 |
| Расходы по амортизации активов в форме права пользования       | 630                                  | 510  | 298                               | 266  |
| Расходы, относящиеся к договорам с переменной арендной ставкой | 348                                  | 256  | 171                               | 137  |
| Расходы, относящиеся к краткосрочным договорам аренды          | 312                                  | 180  | 175                               | 95   |
| Процентные расходы по обязательствам по аренде                 | 226                                  | 105  | 113                               | 56   |



### 13 АКТИВЫ В ФОРМЕ ПРАВА ПОЛЬЗОВАНИЯ (ПРОДОЛЖЕНИЕ)

Признано в консолидированном промежуточном сокращенном отчете о движении денежных средств:

| Млн руб.   | Шесть месяцев, закончившихся 30 июня |                |
|--|--------------------------------------|----------------|
|  | 2024                                 | 2023           |
| Арендные платежи (прим. 21)                                    | (847)                                | (692)          |
| Расходы, относящиеся к договорам с переменной арендной ставкой | (348)                                | (256)          |
| Расходы, относящиеся к краткосрочным договорам аренды          | (312)                                | (180)          |
| Процентные платежи (прим. 21)                                  | (226)                                | (105)          |
| <b>Итого платежи</b>   | <b>(1,733)</b>                       | <b>(1,233)</b> |

### 14 ПРОЧИЕ ДОЛГОСРОЧНЫЕ АКТИВЫ

| Млн руб.  | 30 июня 2024 года | 31 декабря 2023 года |
|---|-------------------|----------------------|
| Дебиторская задолженность, признанная в результате выбытия Группы Phosint                           | 7,267             | 7,178                |
| Резерв ожидаемых кредитных убытков  | (74)              | (71)                 |
| <b>Дебиторская задолженность, признанная в результате выбытия Группы Phosint, нетто</b>             | <b>7,193</b>      | <b>7,107</b>         |
| Инвестиции в долеваемые инструменты, оцениваемые по справедливой стоимости через прибыль или убыток | 985               | 1,025                |
| Займы, выданные сотрудникам, учитываемые по амортизированной стоимости                              | 65                | 65                   |
| Долгосрочная дебиторская задолженность  | 37                | 45                   |
| Займы, выданные третьим лицам, учитываемые по амортизированной стоимости                            | 9                 | 9                    |
| Финансовые активы, учитываемые по справедливой стоимости через прибыль или убыток                   | 6                 | 11                   |
| <b>Итого прочие долгосрочные активы</b>   | <b>8,295</b>      | <b>8,262</b>         |

Следующая информация показывает движение дебиторской задолженности Группы, признанной в результате выбытия Группы Phosint, за отчетный период:

| Млн руб.  | 2024         | 2023          |
|---|--------------|---------------|
| <b>Остаток на 1 января</b>                                  | <b>7,178</b> | <b>8,454</b>  |
| Амортизация дисконта (прим. 10)                             | 409          | 423           |
| Курсовые разницы от пересчета операций в иностранной валюте | (320)        | 2,063         |
| <b>Остаток на 30 июня</b>                                   | <b>7,267</b> | <b>10,940</b> |

На 30 июня 2024 года справедливая стоимость 5% инвестиции Группы в Phosint Limited (в настоящее время PUREFERT LIMITED), оцениваемой по справедливой стоимости через прибыль или убыток, была определена на основе модели дисконтированных денежных потоков от операционной деятельности объекта инвестиций и составила 980 млн руб. (на 31 декабря 2023 года: 1,025 млн руб.).

## 15 ПРОЧИЕ ФИНАНСОВЫЕ АКТИВЫ

| Млн руб.  | 30 июня<br>2024 года | 31 декабря<br>2023 года |
|---|----------------------|-------------------------|
| Краткосрочная часть дебиторской задолженности, признанной в результате выбытия Группы Phosint | 4,741                | 4,959                   |
| Займы, выданные третьим лицам, учитываемые по амортизированной стоимости                      | 2,001                | 59                      |
| Проценты к получению  | 716                  | 42                      |
| Займы, выданные сотрудникам, учитываемые по амортизированной стоимости                        | 55                   | 91                      |
| Резерв по кредитным убыткам   | (65)                 | (68)                    |
| <b>Итого прочие финансовые активы</b>   | <b>7,448</b>         | <b>5,083</b>            |

## 16 ЗАПАСЫ

| Млн руб.   | 30 июня<br>2024 года | 31 декабря<br>2023 года |
|--|----------------------|-------------------------|
| Сырье и запасные части   | 27,363               | 23,767                  |
| <i>Готовая продукция:</i>  |                      |                         |
| Минеральные удобрения  | 13,812               | 12,641                  |
| Апатитовый концентрат  | 648                  | 698                     |
| Прочие продукты  | 907                  | 1,066                   |
| <i>Незавершенное производство:</i>                                 |                      |                         |
| Минеральные удобрения и прочая продукция                           | 7,250                | 8,250                   |
| Минеральные удобрения для перепродажи, приобретенные у третьих лиц | 1,099                | 1,965                   |
| Прочие товары  | 298                  | 177                     |
| Резерв под снижение стоимости запасов                              | (336)                | (96)                    |
| <b>Итого запасы</b>  | <b>51,041</b>        | <b>48,468</b>           |

## 17 ТОРГОВАЯ И ПРОЧАЯ ДЕБИТОРСКАЯ ЗАДОЛЖЕННОСТЬ

| Млн руб.  | 30 июня<br>2024 года | 31 декабря<br>2023 года |
|---|----------------------|-------------------------|
| <b>Финансовые активы</b>                                    |                      |                         |
| Торговая дебиторская задолженность                          | 49,676               | 51,403                  |
| Прочая дебиторская задолженность                            | 534                  | 430                     |
| Резерв по кредитным убыткам                                 | (530)                | (474)                   |
| <b>Нефинансовые активы</b>                                  |                      |                         |
| Авансы выданные   | 11,639               | 9,958                   |
| Авансы по таможенным пошлинам                               | 3,835                | 4,816                   |
| Дебиторская задолженность персонала                         | 104                  | 40                      |
| Расходы будущих периодов                                    | 61                   | 204                     |
| Резерв по сомнительным долгам и ожидаемым кредитным убыткам | (11)                 | (15)                    |
| <b>Итого торговая и прочая дебиторская задолженность</b>    | <b>65,308</b>        | <b>66,362</b>           |

## 17 ТРГОВАЯ И ПРОЧАЯ ДЕБИТОРСКАЯ ЗАДОЛЖЕННОСТЬ (ПРОДОЛЖЕНИЕ)

По состоянию на 30 июня 2024 года Группа провела переоценку дебиторской задолженности по договорам продажи с отложенным ценообразованием, оцениваемой по справедливой стоимости через прибыль или убыток, и отразила корректировку в выручке.

Следующая информация показывает движение дебиторской задолженности Группы по договорам продажи с отложенным ценообразованием:

| Млн руб.   | 2024          | 2023          |
|--|---------------|---------------|
| <b>Остаток на 1 января</b>   | <b>33,586</b> | <b>2,711</b>  |
| Признание дебиторской задолженности                                      | 59,278        | 33,372        |
| Погашение дебиторской задолженности                                      | (58,217)      | (20,778)      |
| (Убыток)/прибыль от курсовых разниц, нетто                               | (1,242)       | 2,646         |
| Доход/(расход) от переоценки по справедливой стоимости (нереализованный) | 960           | (3,869)       |
| <b>Остаток на 30 июня</b>  | <b>34,365</b> | <b>14,082</b> |

Повышение/(снижение) прогнозных цен на 5% при том, что другие переменные остались бы неизменными, привело бы к увеличению/(уменьшению) справедливой стоимости дебиторской задолженности Группы по договорам продажи с отложенным ценообразованием на 30 июня 2024 года на 1,534 млн руб. (на 30 июня 2023 года: 793 млн руб.).

Изменения в сумме резерва по кредитным убыткам представлены ниже:

| Млн руб.                                | 2024         | 2023         |
|---|--------------|--------------|
| <b>Остаток на 1 января</b>              | <b>(489)</b> | <b>(492)</b> |
| Увеличение резерва по кредитным убыткам | (66)         | (181)        |
| Восстановление резерва                  | 5            | 18           |
| Использование резерва                   | 9            | 1            |
| <b>Остаток на 30 июня</b>               | <b>(541)</b> | <b>(654)</b> |

## 18 ДЕНЕЖНЫЕ СРЕДСТВА И ИХ ЭКВИВАЛЕНТЫ

| Млн руб.  | 30 июня<br>2024 года | 31 декабря<br>2023 года |
|---|----------------------|-------------------------|
| Денежные средства на банковских счетах          | 48,757               | 9,095                   |
| Депозиты до востребования                       | 25,236               | 20,058                  |
| Денежные средства в кассе                       | 7                    | 10                      |
| <b>Итого денежные средства и их эквиваленты</b> | <b>74,000</b>        | <b>29,163</b>           |

## 19 ПРИБЫЛЬ НА АКЦИЮ

Базовая прибыль на акцию рассчитывается исходя из средневзвешенного количества акций, находящихся в обращении. Поскольку эффект разводнения отсутствует, разводненная прибыль на акцию равна величине базовой прибыли.

|  | Шесть месяцев,<br>закончившихся<br>30 июня |             | Три месяца,<br>закончившихся<br>30 июня |             |
|--|--|-------------|---|-------------|
|  | 2024                                       | 2023        | 2024                                    | 2023        |
| Средневзвешенное количество обыкновенных акций в обращении | 129,500,000                                | 129,500,000 | 129,500,000                             | 129,500,000 |
| Прибыль, причитающаяся акционерам Компании (млн руб.)      | 53,473                                     | 41,494      | 34,711                                  | 13,439      |
| Базовая и разводненная прибыль на акцию (руб.)             | 413  | 320         | 268                                     | 104         |

## 20 КРЕДИТЫ И ЗАЙМЫ

В данном примечании приводится информация о договорных условиях предоставления Группе кредитов и займов. Более подробно об операциях аренды см. в примечании 21.

| Млн руб.                                   | 30 июня<br>2024 года | 31 декабря<br>2023 года |
|--|----------------------|-------------------------|
| <b>Краткосрочные кредиты и займы</b>       |                      |                         |
| Необеспеченные банковские кредиты          | 105,095              | 84,610                  |
| Замещающие облигации                       | 30,605               | -                       |
| Еврооблигации                              | 12,269               | -                       |
| Проценты к уплате                          | 1,834                | 1,819                   |
| Банковские комиссии (краткосрочные)        | (129)                | -                       |
| <b>Итого краткосрочные кредиты и займы</b> | <b>149,674</b>       | <b>86,429</b>           |
| <b>Долгосрочные кредиты и займы</b>        |                      |                         |
| Необеспеченные банковские кредиты          | 43,240               | 27,231                  |
| Замещающие облигации                       | 32,882               | 66,404                  |
| Облигации в китайских юанях                | 23,151               | 25,152                  |
| Облигации в российских рублях              | 20,000               | 20,000                  |
| Еврооблигации                              | 9,992                | 23,284                  |
| Облигации в долларах США                   | 8,575                | -                       |
| Банковские комиссии (долгосрочные)         | (158)                | (361)                   |
| <b>Итого долгосрочные кредиты и займы</b>  | <b>137,682</b>       | <b>161,710</b>          |
| <b>Итого кредиты и займы</b>               | <b>287,356</b>       | <b>248,139</b>          |

Информация об облигационных займах Группы представлена ниже:

| Валюта                        | Млн руб.<br>Дата погашения | Ставка, % | 30 июня 2024 года    |                        | 31 декабря 2023 года |                        |
|-------------------------------|----------------------------|-----------|----------------------|------------------------|----------------------|------------------------|
|                               |                            |           | Балансовая стоимость | Справедливая стоимость | Балансовая стоимость | Справедливая стоимость |
| Еврооблигации                 |                            |           |                      |                        |                      |                        |
| Доллар США                    | 23.01.2025                 | 3.05%     | 12,269               | 10,332                 | 12,833               | 10,877                 |
| Доллар США                    | 16.09.2028                 | 2.60%     | 9,992                | 6,683                  | 10,451               | 6,994                  |
| Замещающие облигации          |                            |           |                      |                        |                      |                        |
| Доллар США                    | 23.01.2025                 | 3.05%     | 30,605               | 30,385                 | 32,011               | 31,531                 |
| Доллар США                    | 16.09.2028                 | 2.60%     | 32,882               | 28,656                 | 34,393               | 31,261                 |
| Облигации в китайских юанях   |                            |           |                      |                        |                      |                        |
| Китайский юань                | 09.04.2026                 | 4.65%     | 23,151               | 23,114                 | 25,152               | 25,190                 |
| Облигации в российских рублях |                            |           |                      |                        |                      |                        |
| Российский рубль              | 17.04.2026                 | 9.40%     | 20,000               | 18,029                 | 20,000               | 19,589                 |
| Облигации в долларах США      |                            |           |                      |                        |                      |                        |
| Доллар США                    | 31.05.2029                 | 6.25%     | 8,575                | 8,493                  | -                    | -                      |
| Итого облигационные займы     |                            |           | 137,474              | 125,692                | 134,840              | 125,442                |

В апреле 2023 года Компания разместила на Московской Бирже два выпуска трехлетних облигаций:

- 2,000 млн китайских юаней, с купонным периодом 91 день и купонным доходом China Loan prime rate (LPR 1Y) + 1.2%;
- 20,000 млн рублей, с купонным периодом 182 дня и купонным доходом 9.4%.

## 20 КРЕДИТЫ И ЗАЙМЫ (ПРОДОЛЖЕНИЕ)

В соответствии с Указом Президента РФ от 5 июля 2022 года № 430 «О репатриации резидентами – участниками внешнеэкономической деятельности иностранной валюты и валюты Российской Федерации» в июле 2023 года Компания разместила замещающие облигации серии 3O25-Д на сумму 356.9 млн долларов США и серии 3O28-Д на сумму 383.5 млн долларов США в обмен на Еврооблигации с погашением в 2025 и 2028 гг. Замещающие облигации имеют аналогичные условия с Еврооблигациями по ставке и срокам выплаты купона, номинальной стоимости и сроку погашения. Оплата облигаций при их размещении осуществлялась Еврооблигациями, права на которые учитываются российскими депозитариями. Выплата купонного дохода и погашение облигаций серии 3O25-Д и серии 3O28-Д производится в российских рублях по курсу Банка России на дату исполнения соответствующего обязательства.

В июне 2024 года Компания разместила на Московской Бирже пятилетние облигации серии БО-П01-USD на сумму 100 млн долларов США по ставке квартального купона 6.25% годовых.

Расшифровка кредитов и займов, деноминированных в различных валютах, представлена ниже:

| Млн руб.       | 30 июня<br>2024 года | 31 декабря<br>2023 года |
|----------------|----------------------|-------------------------|
| В юанях        | 125,260              | 80,280                  |
| В долларах США | 115,092              | 117,677                 |
| В рублях       | 44,618               | 47,254                  |
| В Евро         | 2,386                | 2,928                   |
| <b>Итого</b>   | <b>287,356</b>       | <b>248,139</b>          |

Сроки погашения кредитов и займов следующие:

| Млн руб.            | 30 июня<br>2024 года | 31 декабря<br>2023 года |
|---------------------|----------------------|-------------------------|
| Менее года          | 149,803              | 86,429                  |
| 1-2 года            | 81,595               | 53,298                  |
| 2-3 года            | 4,457                | 61,225                  |
| 3-4 года            | 339                  | 2,704                   |
| 4-5 лет             | 51,449               | 44,844                  |
| Банковская комиссия | (287)                | (361)                   |
| <b>Итого</b>        | <b>287,356</b>       | <b>248,139</b>          |

Ниже представлен анализ изменений в кредитах и займах Группы, обусловленных денежными и неденежными движениями:

| Млн руб.                                  | 2024           | 2023           |
|---|----------------|----------------|
| <b>Стоимость обязательств на 1 января</b> | <b>248,139</b> | <b>190,758</b> |
| Привлечение                               | 119,178        | 79,562         |
| Погашение                                 | (63,196)       | (75,854)       |
| Курсовые разницы                          | (16,914)       | 33,337         |
| Процентные расходы                        | 5,694          | 3,303          |
| Проценты уплаченные                       | (5,622)        | (3,001)        |
| Амортизация комиссии банка                | 77             | 49             |
| <b>Стоимость обязательств на 30 июня</b>  | <b>287,356</b> | <b>228,154</b> |

Согласно условиям кредитных соглашений и облигационных займов Группы по долгосрочным обязательствам, балансовая стоимость которых на 30 июня 2024 года составляла 53,151 млн руб. (на 31 декабря 2023 года: 50,360 млн руб.), Группа должна соблюдать определенные финансовые и нефинансовые ковенанты на конец каждого годового и промежуточного отчетного периода.

## 20 КРЕДИТЫ И ЗАЙМЫ (ПРОДОЛЖЕНИЕ)

Финансовые ковенанты включают следующие:

- соотношение консолидированного общего долга к показателю EBITDA Группы на конец каждого отчетного периода не должно превышать 3.5:1;
- соотношение консолидированного чистого долга к показателю EBITDA Группы на конец каждого отчетного периода не должно превышать 3:1;
- соотношение консолидированного чистого долга к капиталу Группы на конец каждого отчетного периода не должно превышать 1.5:1;
- соотношение консолидированного показателя EBITDA к процентным расходам/ чистым процентным расходам Группы на конец каждого отчетного периода не должно быть ниже 3:1.

Финансовые ковенанты рассчитываются Группой в соответствии с определениями, указанными в соответствующих договорах.

Нефинансовые ковенанты предусматривают соблюдение ряда условий, например, использование средств по целевому назначению, предоставление указанных в соответствующих договорах документов и финансовой отчетности, ограничение на существенное выбытие активов, залог имущества, реорганизацию и прочие.

По состоянию на отчетную дату у Группы не было нарушений ковенантов, которые потребовали бы реклассификации долгосрочных кредитных обязательств в состав краткосрочных. Руководство полагает, что отсутствуют признаки того, что у Группы могут возникнуть трудности с соблюдением вышеуказанных ковенантов, когда они будут проверены по состоянию на следующие промежуточные отчетные даты.

## 21 ОБЯЗАТЕЛЬСТВА ПО АРЕНДЕ

| Млн руб.   | Обязательства по аренде без последующего выкупа актива | Обязательства по аренде с последующим выкупом актива | Итого        |
|--|--|--|--------------|
| <b>Баланс на 1 января 2023 года</b>                            | <b>731</b>   | <b>2,205</b>   | <b>2,936</b> |
| Заключение новых договоров аренды или модификация существующих | 69   | 1,270  | <b>1,339</b> |
| Арендные платежи   | (190)  | (502)  | <b>(692)</b> |
| Процентные расходы по обязательствам аренды                    | 31   | 74   | <b>105</b>   |
| Процентные платежи   | (31)   | (74)   | <b>(105)</b> |
| Курсовые разницы   | -  | 115  | <b>115</b>   |
| <b>Баланс на 30 июня 2023 года</b>                             | <b>610</b>   | <b>3,088</b>   | <b>3,698</b> |
| <b>Баланс на 1 января 2024 года</b>                            | <b>846</b>   | <b>3,385</b>   | <b>4,231</b> |
| Заключение новых договоров аренды или модификация существующих | 366  | 37   | <b>403</b>   |
| Арендные платежи   | (307)  | (540)  | <b>(847)</b> |
| Процентные расходы по обязательствам аренды                    | 71   | 155  | <b>226</b>   |
| Процентные платежи   | (71)   | (155)  | <b>(226)</b> |
| Курсовые разницы   | (2)  | (18)   | <b>(20)</b>  |
| <b>Баланс на 30 июня 2024 года</b>                             | <b>903</b>   | <b>2,864</b>   | <b>3,767</b> |

## 22 ТРГОВАЯ И ПРОЧАЯ КРЕДИТОРСКАЯ ЗАДОЛЖЕННОСТЬ

| Млн руб.  | 30 июня<br>2024 года | 31 декабря<br>2023 года |
|---|----------------------|-------------------------|
| <b>Финансовые обязательства</b>   |                      |                         |
| Торговая кредиторская задолженность   | 23,298               | 22,130                  |
| в том числе кредиторская задолженность по расчетам за основные средства и нематериальные активы | 7,453                | 7,661                   |
| Прочая кредиторская задолженность   | 781                  | 870                     |
| <b>Нефинансовые обязательства</b>   |                      |                         |
| Авансы полученные (обязательства по договорам с покупателями)                                   | 17,401               | 13,003                  |
| Кредиторская задолженность по расчетам с персоналом   | 8,909                | 5,990                   |
| Начисленные расходы и оценочные обязательства   | 245                  | 349                     |
| Прочая кредиторская задолженность   | 234                  | 311                     |
| <b>Итого торговая и прочая кредиторская задолженность</b>                                       | <b>50,868</b>        | <b>42,653</b>           |

## 23 КОНТРАКТНЫЕ ОБЯЗАТЕЛЬСТВА

На 30 июня 2024 года у Группы были договорные обязательства на приобретение основных средств на сумму 49,289 млн руб. (31 декабря 2023 года: 52,917 млн руб.), включая НДС, где применимо.

## 24 ОПЕРАЦИИ СО СВЯЗАННЫМИ СТОРОНАМИ

Стороны обычно считаются связанными, если находятся под общим контролем или если одна сторона имеет возможность контролировать другую сторону или может оказывать значительное влияние или совместный контроль над другой стороной при принятии финансовых и операционных решений. При рассмотрении взаимоотношений с каждой из возможных связанных сторон принимается во внимание экономическое содержание таких взаимоотношений, а не только их юридическая форма. Другие связанные стороны включают компании, находящиеся под контролем основных акционеров Материнской компании, имеющих значительное влияние на Группу.

Остатки и операции со связанными сторонами обычно не обеспечены и деноминированы в рублях.

### (а) Операции со связанными сторонами

| Млн руб.                     | Характер отношений       | Шесть месяцев,<br>закончившихся<br>30 июня |       |
|------------------------------|--------------------------|--|-------|
|                              |                          | 2024                                       | 2023  |
| Реализация товаров и услуг   | Ассоциированные компании | 15   | 15    |
| Приобретение товаров и услуг | Ассоциированные компании | (512)                                      | (434) |
| Реализация товаров и услуг   | Другие связанные стороны | 639  | 923   |
| Финансовые расходы, нетто    | Другие связанные стороны | (404)                                      | -     |
| Прочие расходы, нетто        | Другие связанные стороны | (178)                                      | (67)  |
| Приобретение товаров и услуг | Другие связанные стороны | (2)  | (56)  |

В течение шести месяцев, закончившихся 30 июня 2024 года, Компания объявила дивиденды, в том числе 17,470 млн руб. акционерам, владеющим более 20% акций Компании (в течение шести месяцев, закончившихся 30 июня 2023 года: 60,660 млн руб.).

В 2024 году Группа получила и погасила необеспеченные займы от связанной стороны в сумме 17,100 млн руб. Займы были получены под процентную ставку 16.65% годовых.

### (б) Остатки по расчетам со связанными сторонами

| Млн руб.                            | Характер отношений       | 30 июня<br>2024 года | 31 декабря<br>2023 года |
|-------------------------------------|--------------------------|----------------------|-------------------------|
| Дебиторская и прочая задолженность  | Ассоциированные компании | 39                   | 57                      |
| Кредиторская и прочая задолженность | Ассоциированные компании | (23)                 | (60)                    |
| Дебиторская и прочая задолженность  | Другие связанные стороны | 114                  | -                       |
| Кредиторская и прочая задолженность | Другие связанные стороны | (184)                | (2)                     |



## 24 ОПЕРАЦИИ СО СВЯЗАННЫМИ СТОРОНАМИ (ПРОДОЛЖЕНИЕ)

### (в) Вознаграждение старшего руководящего персонала и членов Совета директоров

Вознаграждение старшего руководящего персонала состоит из ежемесячного оклада, ежегодной премии, рассчитываемой по итогам достигнутых операционных результатов и обязательных страховых взносов. Сумма вознаграждения членов Совета директоров и старшего руководящего персонала, включенная в состав административных и коммерческих расходов, составила 1,674 млн руб. (шесть месяцев, закончившихся 30 июня 2023 года: 1,523 млн руб.).

## 25 ВАЛЮТНЫЙ РИСК

Группа имеет следующую чистую денежную позицию по финансовым активам и обязательствам, выраженным в иностранной валюте:

| Млн руб.                                  | 30 июня 2024 года |                      |                | 31 декабря 2023 года |                      |                |
|---|-------------------|----------------------|----------------|----------------------|----------------------|----------------|
|   | в долларах<br>США | в китайских<br>юанях | в Евро         | в долларах<br>США    | в китайских<br>юанях | в Евро         |
| Внеоборотные активы                       | 7,267             | -                    | -              | 7,178                | -                    | -              |
| Оборотные активы                          | 68,601            | 55                   | 2,390          | 64,290               | -                    | 1,667          |
| Долгосрочные обязательства                | (67,822)          | (46,145)             | (1,697)        | (108,875)            | (28,937)             | (2,185)        |
| Краткосрочные обязательства               | (51,899)          | (79,978)             | (1,813)        | (12,822)             | (51,959)             | (1,910)        |
| <b>Чистая позиция<br/>компаний Группы</b> | <b>(43,853)</b>   | <b>(126,068)</b>     | <b>(1,120)</b> | <b>(50,229)</b>      | <b>(80,896)</b>      | <b>(2,428)</b> |

Чистая прибыль от курсовых разниц, признанная в составе прибыли или убытка, в размере 12,834 млн руб. (чистый убыток от курсовых разниц в размере 14,275 млн руб. за сравнительный период) является следствием укрепления российского рубля относительно основных валют в течение отчетного периода (обесценения российского рубля относительно основных валют в течение сравнительного периода).

## 26 СОБЫТИЯ ПОСЛЕ ОТЧЕТНОЙ ДАТЫ

12 июля 2024 года был принят Федеральный закон №176-ФЗ «О внесении изменений в части первую и вторую Налогового кодекса Российской Федерации, отдельные законодательные акты Российской Федерации и признании утратившими силу отдельных положений законодательных актов Российской Федерации» (далее – «Закон»). В соответствии с положениями Закона ставка по налогу на прибыль организаций была увеличена с 20% до 25%. Данное изменение вступает в силу с 1 января 2025 года. В настоящее время руководство Группы проводит оценку потенциального влияния указанного изменения на прибыль Группы в последующие годы, а также влияние на отложенные налоговые активы и обязательства Группы.

В августе 2024 года Совет директоров Компании рекомендовал выплатить дивиденды в размере 117 рублей на одну обыкновенную акцию.