

**Бухгалтерский баланс
на 30 июня 2024 г.**

Организация: **Публичное акционерное общество "Мечел"**

Идентификационный номер налогоплательщика

Вид деятельности: **Вложения в ценные бумаги**

Организационно-правовая форма / форма собственности

Публичное акционерное общество / **Совместная частная и иностранная собственность**

Единица измерения: **тыс.руб.**

Местонахождение (адрес)

125167, Москва г, ул Красноармейская, д. 1

Форма по ОКУД

Дата (число, месяц, год)

по ОКПО

ИНН

по ОКВЭД 2

по ОКОПФ/ОКФС

по ОКЕИ

Коды		
0710001		
30	06	2024
14582388		
7703370008		
64.99.1		
12247	34	
384		

Бухгалтерская отчетность подлежит обязательному аудиту ☒ ДА ☐ НЕТ

Наименование аудиторской организации/фамилия, имя, отчество (при наличии) индивидуального аудитора

Акционерное общество "ЭНЕРДЖИ КОНСАЛТИНГ"

Идентификационный номер налогоплательщика аудиторской

организации/индивидуального аудитора

Основной государственный регистрационный номер аудиторской

организации/индивидуального аудитора

ИНН

ОГРН/ОГРНИП


7717149511
1097717034640

Пояснения	Актив	Код	На 30 июня 2024 г.	На 31 декабря 2023 г.	На 31 декабря 2022 г.
1	2	3	4	5	6
I. ВНЕОБОРОТНЫЕ АКТИВЫ					
1.1.	Нематериальные активы	1110	7 117	2 396	2 365
	в том числе:				
	права на результаты интеллектуальной деятельности	1111	106	266	134
	прочие нематериальные активы	1112	615	697	212
	компьютерные программы	1113	6 396	1 311	2 019
	деловая репутация предприятия	1114	-	-	-
	незавершенные вложения в нематериальные активы	1115	-	122	-
1.4.	Результаты исследований и разработок	1120	-	-	-
	в том числе:				
	используемые результаты НИОКР	1121	-	-	-
1.5	незавершенные НИОКР	1122	-	-	-
	Нематериальные поисковые активы	1130	-	-	-
	Материальные поисковые активы	1140	-	-	-
	в том числе:				
	затраты на создание (приобретение) материальных поисковых активов		-	-	-
2.1.	Основные средства	1150	564	822	213
	в том числе:				
	земельные участки и объекты природопользования	1151	-	-	-
	здания и сооружения	1152	-	-	-
	машины и оборудование	1153	564	822	213
	транспортные средства	1154	-	-	-
2.2.	незавершенные капитальные вложения,	1155	-	-	-
	в том числе:				
	объекты незавершенного строительства		-	-	-
	оборудование к установке		-	-	-
	приобретение объектов основных средств		-	-	-
	авансовые платежи, связанные с приобретением и строительством основных средств		-	-	-
	долгосрочные затраты на ремонт и масштабный технический осмотр основных средств		-	-	-
	права пользования активами		-	-	-
	инвестиционная недвижимость		-	-	-
2.1.	Доходные вложения в материальные ценности	1160	-	-	-
3.1.	Финансовые вложения	1170	240 864 940	254 917 061	230 465 915
	в том числе:				
	вклады в уставные капиталы других организаций	1171	34 040	34 040	34 040
	вклады в уставные капиталы дочерних организаций	1172	228 505 945	242 558 066	218 106 920
	вклады в уставные капиталы зависимых организаций	1173	-	-	-
	долгосрочные предоставленные займы	1174	12 324 955	12 324 955	12 324 955
	прочие долгосрочные финансовые вложения	1175	-	-	-
	Отложенные налоговые активы	1180	985 679	400 582	2 850 541
	Прочие внеоборотные активы,	1190	-	-	-
	в том числе:				
	Имущество, переданное в оперативное управление	1191	-	-	-
	Итого по разделу I	1100	241 858 300	255 320 861	233 319 034

Пояснения	Актив	Код	На 30 июня 2024 г.	На 31 декабря 2023 г.	На 31 декабря 2022 г.
	Наименование показателя				
1	2	3	4	5	6
II. ОБОРОТНЫЕ АКТИВЫ					
4.1.	Запасы	1210	2 376	811	5
	в том числе:				
	сырье, материалы и другие аналогичные ценности	1211	1 584	12	5
	животные на выращивании и откорме	1212	-	-	-
	затраты в незавершенном производстве	1213	-	-	-
	готовая продукция и товары для перепродажи	1214	676	676	-
	товары отгруженные	1215	116	123	-
	малоценные средства труда	1216	-	-	-
	авансовые платежи, связанные с приобретением, созданием, переработкой запасов		-	-	-
	прочие запасы и затраты	1219	-	-	-
	Налог на добавленную стоимость по приобретенным ценностям	1220	455	455	370
	Дебиторская задолженность				
5.1.	в том числе:	1230	11 847 024	2 304 879	12 318 516
5.1.	долгосрочная дебиторская задолженность, платежи по которой ожидаются более, чем через 12 месяцев, в том числе:	1231	70	1 858	70
	задолженность покупателей и заказчиков		-	-	-
	беспроцентные займы		-	-	-
	прочая дебиторская задолженность		70	1 858	70
	чистая стоимость инвестиции в аренду		-	-	-
	краткосрочная дебиторская задолженность, платежи по которой ожидаются в течение 12 месяцев				
	в том числе:	1232	11 846 954	2 303 021	12 318 446
	задолженность покупателей и заказчиков		533 809	618 501	379 947
	векселя к получению		-	-	-
	задолженность дочерних обществ		10 933 711	1 147 633	10 105 943
	задолженность зависимых обществ		-	-	-
	задолженность участников по вкладам в уставный капитал		-	-	-
	авансы выданные		241 669	165 848	88 919
	расчеты с бюджетом		204	258 882	111
	беспроцентные займы		-	-	-
	прочая дебиторская задолженность		137 561	112 157	1 743 526
	чистая стоимость инвестиции в аренду		-	-	-
3.1.	Финансовые вложения (за исключением денежных эквивалентов)	1240	-	-	-
	в том числе:				
	краткосрочные предоставленные займы	1241	-	-	-
	прочие финансовые вложения	1242	-	-	-
	Денежные средства и денежные эквиваленты				
	в том числе:	1250	2 137	1 033	957
	расчетные счета	1251	1 637	533	459
	валютные счета	1252	-	-	-
	аккредитивы и иные средства, ограниченные в пользовании	1253	500	500	498
	касса	1254	-	-	-
	прочие денежные средства	1255	-	-	-
	Прочие оборотные активы, в том числе:	1260	95	158	181
	накопленный купонный доход по выпущенным облигациям		-	-	-
	прочие		95	158	181
	не предъявленная к оплате начисленная выручка по договорам строительного подряда		-	-	-
	долгосрочные активы к продаже		-	-	-
	расходы будущих периодов		-	-	-
	Итого по разделу II	1200	11 852 087	2 307 336	12 320 029
	БАЛАНС	1600	253 710 387	257 628 197	245 639 063

Пояснения	Пассив	Код	На 30 июня 2024 г.	На 31 декабря 2023 г.	На 31 декабря 2022 г.
1	2	3	4	5	6
III. КАПИТАЛ И РЕЗЕРВЫ					
	Уставный капитал	1310	5 550 277	5 550 277	5 550 277
	Собственные акции, выкупленные у акционеров	1320	-	-	-
	Переоценка внеоборотных активов	1340	-	-	-
	Добавочный капитал (без переоценки)	1350	6 023 340	6 023 340	6 023 340
	Резервный капитал				
	в том числе:	1360	277 514	277 514	277 514
	резервы, образованные в соответствии с законодательством	1361	-	-	-
	резервы, образованные в соответствии с учредительными документами	1362	277 514	277 514	277 514
	Нераспределенная прибыль (непокрытый убыток)				
	в том числе:	1370	(3 219 735)	2 594 325	(3 957 127)
	убыток прошлых лет	1371	(11 832 430)	(11 832 430)	(11 832 430)
	прибыль прошлых лет	1372	14 425 486	14 426 755	7 875 303
	прибыль (убыток) отчетного периода	1373	(5 812 791)	-	-
	Итого по разделу III	1300	8 631 396	14 445 456	7 894 004
IV. ДОЛГОСРОЧНЫЕ ОБЯЗАТЕЛЬСТВА					
	Заемные средства				
	в том числе:	1410	175 018 249	158 671 561	157 023 376
	долгосрочные кредиты	1411	-	-	-
	долгосрочные займы	1412	175 018 249	158 671 561	157 023 376
	облигационные займы		-	-	-
	Отложенные налоговые обязательства	1420	298 826	189 322	95 291
6.	Оценочные обязательства	1430	-	-	-
	Прочие обязательства	1450	55 222 504	69 114 804	69 114 804
	Итого по разделу IV	1400	230 539 579	227 975 687	226 233 471
V. КРАТКОСРОЧНЫЕ ОБЯЗАТЕЛЬСТВА					
	Заемные средства				
	в том числе:	1510	4 741 959	4 914 654	2 717 955
	краткосрочные кредиты	1511	-	-	-
	краткосрочные займы	1512	4 741 959	4 914 654	2 717 955
	облигационные займы		-	-	-
5.3.	Кредиторская задолженность				
	в том числе:	1520	9 671 924	9 934 837	8 686 053
	задолженность перед поставщиками и подрядчиками	1521	23 839	77 081	80 686
	векселя к уплате	1522	-	-	-
	задолженность перед дочерними обществами	1523	8 608 405	8 838 694	3 763 626
	задолженность перед зависимыми обществами	1524	-	-	-
	задолженность перед персоналом организации	1525	39 850	29 440	24 232
	задолженность перед государственными внебюджетными фондами	1526	44 232	37 357	24 872
	задолженность по налогам и сборам	1527	947 618	939 717	3 964 497
	авансы полученные	1528	-	3 765	-
	прочая кредиторская задолженность	1529	7 980	8 783	828 140
	расчеты за приобретенные акции		-	-	-
	прочие		7 980	8 783	828 140
	Доходы будущих периодов				
	в том числе:	1530	-	-	-
	средства целевого финансирования	1531	-	-	-
	Оценочные обязательства	1540	125 066	357 100	107 211
	Прочие обязательства	1550	463	463	369
	Итого по разделу V	1500	14 539 412	15 207 054	11 511 588
	БАЛАНС	1700	253 710 387	257 628 197	245 639 063

Руководитель



(подпись)

Коржов Олег
Викторович

(расшифровка подписи)

Начальник отдела
ОФИКУ ООО
"Мечел-
БизнесСервис"
Дов. № 006М-24 от
01.02.2024 г.




(подпись)

Волкова Алла
Александровна

(расшифровка подписи)

29 июля 2024 г.

**Отчет о финансовых результатах
за Январь - Июнь 2024 года**

Организация Публичное акционерное общество "Мечел"
Идентификационный номер налогоплательщика _____
Вид деятельности Вложения в ценные бумаги
Организационно-правовая форма / форма собственности
Публичное акционерное общество / Совместная частная и иностранная собственность
Единица измерения тыс. руб.

Форма по ОКУД _____
Дата (число, месяц, год) _____
по ОКПО _____
ИНН _____
по ОКВЭД 2 _____
по ОКОПФ/ОКФС _____
по ОКЕИ _____


К О Д Ы		
0710002		
30	06	2024
14582388		
7703370008		
64.99.1		
12247	34	
384		

Пояснения	Наименование показателя	Код	За Январь - Июнь 2024 г.	За Январь - Июнь 2023 г.
1	2	3	4	5
	Выручка			
	в том числе:	2110	19 174 972	8 029 386
	выручка (нетто) от продажи товаров, продукции, работ, услуг (за минусом налога на добавленную стоимость, акцизов и аналогичных обязательных платежей) на экспорт	2111	2	-
	продукции собственного производства			-
	покупных товаров		-	-
	выполнения работ		-	-
	оказания услуг		2	-
	прочая реализация		-	-
	выручка (нетто) от продажи товаров, продукции, работ, услуг (за минусом налога на добавленную стоимость, акцизов и аналогичных обязательных платежей) на внутренний рынок	2112	19 174 970	8 029 386
	продукции собственного производства		-	-
	покупных товаров		8	35
	выполнения работ		-	-
	оказания услуг		8 968 450	8 029 351
	прочая реализация		10 206 512	-
	Себестоимость продаж			
	в том числе:	2120	(101 588)	(59 519)
	себестоимость проданных на экспорт товаров, продукции, работ, услуг	2121	-	-
	продукции собственного производства		-	-
	покупных товаров		-	-
	выполнения работ		-	-
	оказания услуг		-	-
	прочая себестоимость		-	-
	себестоимость проданных на внутренний рынок товаров, продукции, работ, услуг	2122	(101 588)	(59 519)
	продукции собственного производства		-	-
	покупных товаров		(7)	(31)
	выполнения работ		-	-
	оказания услуг		(101 581)	(59 488)
	прочая себестоимость		-	-
	Валовая прибыль (убыток)	2100	19 073 384	7 969 867
	Коммерческие расходы	2210	-	-
	Управленческие расходы	2220	(1 594 581)	(1 174 834)
	Прибыль (убыток) от продаж	2200	17 478 803	6 795 033
	Доходы от участия в других организациях	2310	-	-
	Проценты к получению	2320	980 608	742 663
	Проценты к уплате	2330	(11 116 261)	(7 496 322)
10.1.	Прочие доходы	2340	696 871	15 575 425
10.2.	Прочие расходы	2350	(14 334 626)	(9 026 760)
	Прибыль (убыток) до налогообложения	2300	(6 294 605)	6 590 039
	Налог на прибыль	2410	476 583	198 146
	В т.ч. текущий налог на прибыль	2411	-	(8 491)
	отложенный налог на прибыль	2412	476 583	206 637

10.3.	Прочее в том числе:	2460	5 231	43
	сумма доплаты (переплаты) налога на прибыль в связи с обнаружением ошибок (искажений) в предыдущие отчетные (налоговые) периоды, не влияющая на текущий налог на	2461	-	-
	единый налог на вмененный доход	2462	-	-
	сумма налога, удержанная и уплаченная налоговым агентом, с полученных дивидендов	2463	-	-
	прочие аналогичные платежи из прибыли	2464	-	43
	перераспределение налога на прибыль внутри консолидированной группы налогоплательщиков	2465	-	-
	Пересчет суммы износа НМА (ФСБУ 14/2022)		5 231	-
	Чистая прибыль (убыток)	2400	(5 812 791)	6 788 228

Пояснения	Наименование показателя	Код	За Январь - Июнь 2024 г.	За Январь - Июнь 2023 г.
1	2	3	4	5
	СПРАВОЧНО			
	Результат от переоценки внеоборотных активов, не включаемый в чистую прибыль (убыток) периода	2510	-	-
	Результат от прочих операций, не включаемый в чистую прибыль (убыток) периода	2520	-	-
	Налог на прибыль от операций, результат которых не включается в чистую прибыль (убыток) периода	2530	-	-
	Совокупный финансовый результат периода	2500	(5 812 791)	6 788 228
	Условный расход по налогу на прибыль		-	(1 318 008)
	Условный доход по налогу на прибыль		3 300 223	-
	Базовая прибыль (убыток) на акцию	2900	-	-
	Разводненная прибыль (убыток) на акцию	2910	-	-

Руководитель


(подпись)

29 июля 2024 г.


Корзов Олег
Викторович

(расшифровка подписи)

Начальник
отдела ОФКУ
ООО "Мечел-
БизнесСервис"

Дов. № 006М-24 от
01.02.2024 г.




(подпись)

Волкова Алла
Александровна

(расшифровка подписи)