

**Бухгалтерский баланс**  
на 30 июня 20 24 г.

Форма по ОКУД  
Дата (число, месяц, год)

Коды		
0710001		
30	06	2024
00102504		
6315222985		
35.14		
1 22 47	34	
384		

Публичное акционерное общество энергетики и  
Организация электрификации "Самараэнерго" по ОКПО  
Идентификационный номер налогоплательщика \_\_\_\_\_ ИНН  
Вид экономической деятельности торговля электроэнергией по ОКВЭД 2  
Организационно-правовая форма / форма собственности  
Публичное акционерное общество / частная собственность по ОКОПФ/ОКФС  
Единица измерения: тыс. руб. по ОКЕИ  
Местонахождение (адрес) 443079, Самарская область, Самара,  
проезд Георгия Митирева, д.9

Бухгалтерская отчетность подлежит обязательному аудиту ☒ ДА ☐ НЕТ

Наименование аудиторской организации/фамилия, имя, отчество (при наличии)  
индивидуального аудитора Общество с ограниченной ответственностью "Газаудит"

Идентификационный номер налогоплательщика  
аудиторской организации/индивидуального аудитора  
Основной государственный регистрационный номер  
аудиторской организации/индивидуального аудитора

ИНН  
ОГРН/  
ОГРНИП

6315020153
1176313077324

Пояснения	Наименование показателя	Код	На 30 июня 20 24 г.	На 31 декабря 20 23 г.	На 31 декабря 20 22 г.
	<b>АКТИВ</b>				
1.1; 1.3; 10.3.1	<b>I. ВНЕОБОРОТНЫЕ АКТИВЫ</b>	1110	-	-	-
	Нематериальные активы				
	Результаты исследований и разработок	1120	-	-	-
	Нематериальные поисковые активы	1130	142 192	155 394	-
	Материальные поисковые активы	1140	-	-	-
2.1; 2.3; 10.3.2.1	Основные средства	1150	2 096 672	1 856 036	1 989 484
2.1; 10.3.3	Доходные вложения в материальные ценности	1160	280	293	318
3.1; 10.3.4	Финансовые вложения	1170	770 448	664 034	245 773
10.4	Отложенные налоговые активы	1180	1 047 526	853 976	745 493
2.2; 10.3.5	Прочие внеоборотные активы	1190	267 462	199 505	346 537
	<b>Итого по разделу I</b>	<b>1100</b>	<b>4 324 580</b>	<b>3 729 238</b>	<b>3 327 605</b>
4.1; 10.3.6	<b>II. ОБОРОТНЫЕ АКТИВЫ</b>				
	Запасы	1210	60 762	48 601	48 201
	Налог на добавленную стоимость по приобретенным ценностям	1220	80 839	83 547	77 180
5.1; 5.2; 10.3.7	Дебиторская задолженность	1230	3 001 794	3 097 055	3 012 040
	Финансовые вложения (за исключением денежных эквивалентов)	1240	-	-	-
10.3.9	Денежные средства и денежные эквиваленты	1250	4 841 666	5 267 115	4 286 041
	Прочие оборотные активы	1260	-	-	-
	<b>Итого по разделу II</b>	<b>1200</b>	<b>7 985 061</b>	<b>8 496 318</b>	<b>7 423 462</b>
	<b>БАЛАНС</b>	<b>1600</b>	<b>12 309 641</b>	<b>12 225 556</b>	<b>10 751 067</b>

Пояснения	Наименование показателя	Код	На 30 июня 20 24 г.	На 31 декабря 20 23 г.	На 31 декабря 20 22 г.
	<b>ПАССИВ</b>				
	<b>III. КАПИТАЛ И РЕЗЕРВЫ</b>				
10.1; 10.3.10	Уставный капитал (складочный капитал, уставный фонд, вклады товарищей)	1310	889 952	889 952	889 952
	Собственные акции, выкупленные у акционеров	1320	( 261 194 )	( 261 194 )	( 261 194 )
10.3.10	Переоценка внеоборотных активов	1340	-	-	-
10.3.10	Добавочный капитал (без переоценки)	1350	443 257	443 257	443 257
10.3.10	Резервный капитал	1360	204 437	204 437	204 437
10.3.10	Нераспределенная прибыль (непокрытый убыток)	1370	6 210 458	6 434 721	5 154 755
	<b>Итого по разделу III</b>	<b>1300</b>	<b>7 486 910</b>	<b>7 711 173</b>	<b>6 431 207</b>
	<b>IV. ДОЛГОСРОЧНЫЕ ОБЯЗАТЕЛЬСТВА</b>				
	Заемные средства	1410	-	-	-
10.4	Отложенные налоговые обязательства	1420	670 586	490 880	311 742
	Оценочные обязательства	1430	-	-	-
	Прочие обязательства	1450	701 115	38 226	126 561
	<b>Итого по разделу IV</b>	<b>1400</b>	<b>1 371 701</b>	<b>529 106</b>	<b>438 303</b>
	<b>V. КРАТКОСРОЧНЫЕ ОБЯЗАТЕЛЬСТВА</b>				
10.3.11	Заемные средства	1510	-	-	-
5.3; 5.4; 10.3.12	Кредиторская задолженность	1520	3 276 627	3 758 430	3 687 118
	Доходы будущих периодов	1530	202	224	338
7; 10.3.13	Оценочные обязательства	1540	48 593	125 982	92 950
	Прочие обязательства	1550	125 608	100 641	101 151
	<b>Итого по разделу V</b>	<b>1500</b>	<b>3 451 030</b>	<b>3 985 277</b>	<b>3 881 557</b>
	<b>БАЛАНС</b>	<b>1700</b>	<b>12 309 641</b>	<b>12 225 556</b>	<b>10 751 067</b>

Руководитель

(подпись)

Дербенев О.А.

(расшифровка подписи)

Главный

Есина Л.В.

бухгалтер

(подпись)

(расшифровка подписи)

" 26 "

июля

20 24 г.







**Отчет о финансовых результатах  
за 1 полугодие 2024г.**

		Форма по ОКУД	Коды		
		Дата (число, месяц, год)	0710002		
Организация	Публичное акционерное общество энергетики и электрификации "Самараэнерго"	по ОКПО	30	06	2024
Идентификационный номер налогоплательщика		ИНН	00102504		
Вид экономической деятельности	торговля электроэнергией	по ОКВЭД 2	6315222985		
Организационно-правовая форма / форма собственности	Публичное акционерное общество / частная собственность	по ОКОПФ/ОКФС	35.14		
Единица измерения: тыс. руб.		по ОКЕИ	1 22 47	34	
			384		


Пояснения <sup>1</sup>	Наименование показателя <sup>2</sup>	Код	За 1 полугодие 2024 г. <sup>3</sup>	За 1 полугодие 2023 г. <sup>4</sup>
10.3.14	Выручка всего в том числе:	2110	23 227 328	22 328 594
	от продажи электроэнергии и мощности	2111	23 227 070	22 328 341
	от продажи прочих товаров, работ, услуг	2112	258	253
6;10.3.14	Себестоимость продаж всего в том числе:	2120	( 21 134 189)	( 20 202 814)
	транспортировка электроэнергии	2121	( 8 073 046)	( 7 663 583)
	электроэнергия и мощность	2122	( 13 060 677)	( 12 538 998)
	прочие товары, работы, услуги	2123	( 466)	( 233)
	Валовая прибыль (убыток)	2100	2 093 139	2 125 780
	Коммерческие расходы	2210	( 1 219 848)	( 1 138 286)
	Управленческие расходы	2220	-	-
	Прибыль (убыток) от продаж	2200	873 291	987 494
	Доходы от участия в других организациях	2310	35	18
	Проценты к получению	2320	449 820	181 104
	Проценты к уплате	2330	( 42 295)	( 11 177)
10.3.14	Прочие доходы	2340	583 031	447 944
10.3.14	Прочие расходы	2350	( 973 560)	( 632 099)
	Прибыль (убыток) до налогообложения	2300	890 322	973 284
10.4	Налог на прибыль	2410	( 211 903)	( 214 672)
10.4	в т.ч. текущий налог на прибыль	2411	( 228 572)	( 222 109)
10.4	отложенный налог на прибыль	2412	16 669	7 437
	Прочее	2460	( 2 824)	( 591)
	Чистая прибыль (убыток)	2400	675 595	758 021

Пояснения <sup>1</sup>	Наименование показателя <sup>2</sup>	Код	За 1 полугодие 2024 г. <sup>3</sup>	За 1 полугодие 2023 г. <sup>4</sup>
	Результат от переоценки внеоборотных активов, не включаемый в чистую прибыль (убыток) периода	2510	-	-
	Результат от прочих операций, не включаемый в чистую прибыль (убыток) периода	2520	-	-
	Налог на прибыль от операций, результат которых не включается в чистую прибыль (убыток) периода	2530		
	Совокупный финансовый результат периода <sup>6</sup>	2500	675 595	758 021
10.3.4.	Справочно			
	Базовая прибыль (убыток) на акцию	2900		
10.3.4.	Разводненная прибыль (убыток) на акцию	2910		

Руководитель   
(подпись)

  
(расшифровка подписи)

" 26 " \_\_\_\_\_ июля 20 24

Главный бухгалтер   
(подпись)

Есина Л.В.  
(расшифровка подписи)