

Саморегулируемая организация аудиторов
Ассоциация «Содружество» (СРО ААС)

ООО «Центр Аудиторских услуг»

АУДИТОРСКОЕ ЗАКЛЮЧЕНИЕ

НЕЗАВИСИМОГО АУДИТОРА № 18/23

Аудиторское заключение независимого аудитора

Акционерам и Совету директоров
Публичного акционерного общества «Южуралзолото Группа Компаний»

И.о. Управляющего директора
Публичного акционерного общества «Южуралзолото Группа Компаний»
Е.Е. Штейну

Сведения об аудируемом лице

| | |
|---|--|
| Полное наименование | Публичное акционерное общество «Южуралзолото Группа Компаний» |
| Сокращенное наименование | ПАО «ЮГК» |
| Место нахождения и адрес юридического лица | 457020, Челябинская область, г. Пласт, территория шахта Центральная |
| Основной государственный регистрационный номер | 1077424000686 |

Мнение

Мы провели обязательный аудит прилагаемой годовой бухгалтерской (финансовой) отчетности Публичного акционерного общества «Южуралзолото Группа Компаний» (далее – «Организация»), состоящей из бухгалтерского баланса по состоянию на 31 декабря 2023 г., отчета о финансовых результатах за Январь – Декабрь 2023 г., приложений к бухгалтерскому балансу и отчету о финансовых результатах, в том числе отчета об изменениях капитала за Январь – Декабрь 2023 г., отчета о движении денежных средств за Январь – Декабрь 2023 г., пояснений к бухгалтерскому балансу и отчету о финансовых результатах (тыс. руб.), включая основные положения учетной политики.

По нашему мнению, прилагаемая годовая бухгалтерская (финансовая) отчетность отражает достоверно во всех существенных отношениях финансовое положение Организации по состоянию на 31 декабря 2023 года, финансовые результаты ее деятельности и движение денежных средств за 2023 год в соответствии с правилами составления бухгалтерской (финансовой) отчетности, установленными в Российской Федерации.

Основание для выражения мнения

Мы провели аудит в соответствии с Международными стандартами аудита (МСА). Наша ответственность в соответствии с этими стандартами раскрыта в разделе «Ответственность аудитора за аудит годовой бухгалтерской (финансовой) отчетности» настоящего заключения. Мы являемся независимыми по отношению к аудируемому лицу в соответствии с Правилами независимости аудиторов и аудиторских организаций и Кодексом профессиональной этики аудиторов, соответствующими Международному кодексу этики профессиональных бухгалтеров (включая международные стандарты независимости), разработанному Советом по международным стандартам этики для профессиональных бухгалтеров, и нами выполнены прочие обязанности в соответствии с этими требованиями профессиональной этики. Мы полагаем, что полученные нами аудиторские доказательства являются достаточными и надлежащими, чтобы служить основанием для выражения нашего мнения.

Ключевые вопросы аудита

Ключевые вопросы аудита – это вопросы, которые, согласно нашему профессиональному суждению, являлись наиболее значимыми для нашего аудита годовой

Публичное акционерное общество «Южуралзолото Группа Компаний»



ИНН/КПП 7437035703/743701001

стр. 2 из 7

бухгалтерской (финансовой) отчетности за текущий период. Эти вопросы были рассмотрены в контексте нашего аудита годовой бухгалтерской (финансовой) отчетности в целом и при формировании нашего мнения об этой отчетности, и мы не выражаем отдельного мнения об этих вопросах.

| № п/п | Ключевой вопрос аудита | Какие аудиторские процедуры были выполнены в отношении ключевого вопроса аудита |
|-------|---|--|
| 1 | <p>Решением внеочередного общего собрания акционеров Акционерного общества «Южуралзолото группа компаний» от 20 октября 2023 года (Протокол № 9 от 25.10.2023 года) в Устав Общества внесены изменения (№ 1), содержащие указание на то, что Общество является публичным.</p> <p>Изменения №1 в Устав Общества в соответствии с положениями действующего законодательства в установленном порядке зарегистрирован Межрайонной Инспекцией ФНС по централизованной обработке данных 02 ноября 2023 года, ГРН 2237401054251.</p> <p>Данное событие отражено в п. 1.4 Раздела 1 Приложения 10 Пояснений к бухгалтерскому балансу и отчету о финансовых результатах</p> | <p>Мы изучили выписку из ЕГРЮЛ, Протокол внеочередного общего собрания акционеров № 9 от 25.10.2023 года, изменения к Уставу ПАО «ЮГК».</p> <p>Нами были проведены аудиторские процедуры в отношении Общества как общественно-значимой организации</p> |
| 2 | <p>Общество признает оценочные обязательства в отношении предполагаемых будущих затрат на рекультивацию земель разрабатываемых месторождений.</p> <p>Работы по рекультивации предполагается провести по всем лицензионным участкам по окончании добычных, геологоразведочных работ и местам переработки и хвостохранилищ.</p> <p>За 2023 год резерв по ликвидационным обязательствам начислен в сумме 76 782 тыс. рублей.</p> <p>Информация отражена в п. 12.2 Раздела 12 Приложения 10 Пояснений к бухгалтерскому балансу и отчету о финансовых результатах</p> | <p>Мы изучили сметные расчеты предприятия по расходам на рекультивацию, провели анализ подходов к оценке резерва, анализ показателей бухгалтерского учета и бухгалтерской (финансовой) отчетности Общества за 2023 год.</p> <p>Мы рассмотрели раскрытия информации в Пояснениях к бухгалтерскому балансу и отчету о финансовых результатах ПАО «ЮГК» за 2023 год</p> |
| 3 | <p>В апреле 2023 года ПАО «ЮГК» выпустило:</p> <ul style="list-style-type: none"> - облигации номинальной стоимостью облигаций – 1 тыс. юаней, срок обращения – 2 года, купонный период – 182 дня на сумму 600 000 тыс. юаней (6 781 680 тыс. руб.). Ставка купона зафиксирована в размере 5,5% годовых. - облигации номинальной стоимостью облигаций – 1 тыс. рублей, срок обращения – 2 года, купонный период – 182 дня на сумму 10 000 000 тыс. рублей. Ставка купона зафиксирована в размере 10,05% годовых. Выпуск осуществлен на основании проспекта о выпуске ценных бумаг. <p>22 ноября 2023 ПАО «ЮГК» успешно завершило сделку по размещению акций компании на Московской бирже в количестве 12 727 273 000 шт. по цене размещения 0,549 руб. за штуку и привлекло 6 987 273 тыс. руб. в ходе первичного публичного предложения (ИРО) акций на</p> | <p>Мы провели изучение программы биржевых облигаций от 30.09.2022 года, изменений в проспект ценных бумаг, решения о выпуске ценных бумаг от 14.11.2022 года, уведомления об итогах выпуска ценных бумаг от 13.12.2023 г., реестра акционеров по состоянию на 31.12.2023 г., протокола №41 заседания Совета директоров АО «ЮГК» от 23.10.2023 г.</p> <p>Мы изучили изменения к Уставу ПАО «ЮГК» от 22.12.2023 г.</p> <p>Мы рассмотрели информацию на ИНТЕРФАКС-ЦРКИ.</p> <p>Мы рассмотрели раскрытия информации в Пояснениях к бухгалтерскому балансу и отчету о</p> |

| | | |
|---|---|--|
| | <p>Московской бирже.</p> <p>Предложение акций состояло исключительно из дополнительной эмиссии акций. Все привлеченные в ходе IPO средства поступили в компанию и использованы для снижения долговой нагрузки и в общекорпоративных целях.</p> <p>Информация отражена в п. 13.13 Раздела 13 Приложения 10 Пояснений к бухгалтерскому балансу и отчету о финансовых результатах</p> | <p>финансовых результатах ПАО «ЮГК» за 2023 год</p> |
| 4 | <p>Для целей бухгалтерского учета Общество создает резерв по сомнительным долгам. Величина резерва по сомнительным долгам определяется отдельно по каждому сомнительному долгу в зависимости от финансового состояния (платежеспособности) должника и оценки вероятности погашения долга полностью или частично в результате проведенной на последний день отчетного периода инвентаризации дебиторской задолженности.</p> <p>Резерв по сомнительным долгам на 31.12.2023 года составил 587 184 тыс. руб.</p> <p>Информация отражена в п.13.3, 13.9 Раздела 13 Приложения 10 Пояснений к бухгалтерскому балансу и отчету о финансовых результатах</p> | <p>Мы провели анализ дебиторской задолженности на предмет оценки вероятности погашения долга, рассмотрели инвентаризационные описи для создания резерва сомнительной дебиторской задолженности, акты сверки расчетов с контрагентами, провели анализ показателей бухгалтерского учета и бухгалтерской (финансовой) отчетности Общества за 2023 год.</p> <p>Мы рассмотрели раскрытия информации в Пояснениях к бухгалтерскому балансу и отчету о финансовых результатах ПАО «ЮГК» за 2023 год</p> |

Прочая информация

Руководство несет ответственность за прочую информацию. Прочая информация включает информацию, содержащуюся в Годовом отчете Публичного акционерного общества «Южуралзолото Группа Компаний» за 2023 год, но не включает годовую бухгалтерскую (финансовую) отчетность и наше аудиторское заключение о ней. Годовой отчет Публичного акционерного общества «Южуралзолото Группа Компаний» за 2023 год, предположительно, будет нам представлен после даты настоящего аудиторского заключения.

Наше мнение о годовой бухгалтерской (финансовой) отчетности не распространяется на прочую информацию, и мы не предоставляем вывода, обеспечивающего в какой-либо форме уверенность в отношении данной информации.

В связи с проведением нами аудита годовой бухгалтерской (финансовой) отчетности наша обязанность заключается в ознакомлении с указанной выше прочей информацией, когда она будет нам представлена, и рассмотрении вопроса о том, имеются ли существенные несоответствия между прочей информацией и годовой бухгалтерской (финансовой) отчетностью или нашими знаниями, полученными в ходе аудита, и не содержит ли прочая информация иных возможных существенных искажений.

Если при ознакомлении с Годовым отчетом Публичного акционерного общества «Южуралзолото Группа Компаний» за 2023 год мы придем к выводу о том, что в нем содержится существенное искажение, мы обязаны сообщить об этом факте лицам, отвечающим за корпоративное управление.

Важные обстоятельства

По состоянию на 31.12.2023 г.:

- сумма поручительств за третьих лиц составляет 85 744 131 тыс. руб.
- стоимость имущества, переданного в залог, составляет 77 987 тыс. руб.

Информация по этим вопросам, раскрытая в п. 13.14, 13.15 Раздела 13 Приложения 10 Пояснений к бухгалтерскому балансу и отчету о финансовых результатах является адекватной. Мы не выражаем модифицированного мнения в связи с этими вопросами.

Ответственность руководства и лиц, отвечающих за корпоративное управление, за годовую бухгалтерскую (финансовую) отчетность

Руководство несет ответственность за подготовку и достоверное представление указанной годовой бухгалтерской (финансовой) отчетности в соответствии с правилами составления бухгалтерской (финансовой) отчетности, установленными в Российской Федерации, и за систему внутреннего контроля, которую руководство считает необходимой для подготовки годовой бухгалтерской (финансовой) отчетности, не содержащей существенных искажений вследствие недобросовестных действий или ошибок.

При подготовке годовой бухгалтерской (финансовой) отчетности руководство несет ответственность за оценку способности Организации продолжать непрерывно свою деятельность, за раскрытие в соответствующих случаях сведений, относящихся к непрерывности деятельности, и за составление отчетности на основе допущения о непрерывности деятельности, за исключением случаев, когда руководство намеревается ликвидировать Организацию, прекратить ее деятельность или когда у него отсутствует какая-либо иная реальная альтернатива, кроме ликвидации или прекращения деятельности.

Лица, отвечающие за корпоративное управление, несут ответственность за надзор за подготовкой бухгалтерской (финансовой) отчетности Организации.

Ответственность аудитора за аудит годовой бухгалтерской (финансовой) отчетности

Наша цель состоит:

- в получении разумной уверенности в том, что годовая бухгалтерская (финансовая) отчетность не содержит существенных искажений вследствие недобросовестных действий или ошибок;
- в составлении аудиторского заключения, содержащего наше мнение.

Разумная уверенность представляет собой высокую степень уверенности, но не является гарантией того, что аудит, проведенный в соответствии с Международными стандартами аудита, всегда выявляет существенные искажения при их наличии. Искажения могут быть результатом недобросовестных действий или ошибок и считаются существенными, если можно обоснованно предположить, что в отдельности или в совокупности они могут повлиять на экономические решения пользователей, принимаемые на основе этой годовой бухгалтерской (финансовой) отчетности.

В рамках аудита, проводимого в соответствии с Международными стандартами аудита, мы применяем профессиональное суждение и сохраняем профессиональный скептицизм на протяжении всего аудита. Кроме того, мы выполняем следующее:

1) выявляем и оцениваем риски существенного искажения годовой бухгалтерской (финансовой) отчетности вследствие недобросовестных действий или ошибок; разрабатываем и проводим аудиторские процедуры в ответ на эти риски; получаем аудиторские доказательства, являющиеся достаточными и надлежащими, чтобы служить основанием для выражения нашего мнения. Риск необнаружения существенного искажения в результате недобросовестных действий выше, чем риск необнаружения существенного искажения в результате ошибки, так как недобросовестные действия могут включать сговор, подлог, умышленный пропуск, искаженное представление информации или действия в обход системы внутреннего контроля;

2) получаем понимание системы внутреннего контроля, имеющей значение для аудита, с целью разработки аудиторских процедур, соответствующих обстоятельствам, но не с целью выражения мнения об эффективности системы внутреннего контроля Организации;

3) оцениваем надлежащий характер применяемой учетной политики, обоснованность оценочных значений, рассчитанных руководством Организации, и соответствующего раскрытия информации;

4) делаем вывод о правомерности применения руководством Организации допущения о непрерывности деятельности, а на основании полученных аудиторских доказательств – вывод о том, имеется ли существенная неопределенность в связи с событиями или условиями, в результате которых могут возникнуть значительные сомнения в способности Организации продолжать непрерывно свою деятельность. Если мы приходим к выводу о наличии существенной неопределенности, мы должны привлечь внимание в нашем аудиторском заключении к соответствующему раскрытию информации в годовой бухгалтерской (финансовой) отчетности или, если такое раскрытие информации является ненадлежащим, модифицировать наше мнение. Наши выводы основаны на аудиторских доказательствах, полученных до даты нашего аудиторского заключения. Однако будущие события или условия могут привести к тому, что Организация утратит способность продолжать непрерывно свою деятельность;

5) проводим оценку представления годовой бухгалтерской (финансовой) отчетности в целом, ее структуры и содержания, включая раскрытие информации, а также того, представляет ли годовая бухгалтерская (финансовая) отчетность лежащие в ее основе операции и события так, чтобы было обеспечено их достоверное представление.

Мы осуществляем информационное взаимодействие с лицами, отвечающими за корпоративное управление Организации, доводя до их сведения, помимо прочего, информацию о запланированном объеме и сроках аудита, а также о существенных замечаниях по результатам аудита, в том числе о значительных недостатках системы внутреннего контроля, которые мы выявляем в процессе аудита.

Мы также предоставляем лицам, отвечающим за корпоративное управление Организации, заявление о том, что мы соблюдали все соответствующие этические требования в отношении независимости и информировали этих лиц обо всех взаимоотношениях и прочих вопросах, которые можно обоснованно считать оказывающими влияние на независимость аудитора, а в необходимых случаях – о соответствующих мерах предосторожности.

Из тех вопросов, которые мы довели до сведения лиц, отвечающих за корпоративное управление Организации, мы определили вопросы, которые были наиболее значимы для аудита годовой бухгалтерской (финансовой) отчетности за текущий период и, следовательно, являются ключевыми вопросами аудита. Мы описываем эти вопросы в нашем аудиторском заключении, кроме случаев, когда публичное раскрытие информации об этих вопросах запрещено законом или нормативным актом, или когда в крайне редких случаях мы приходим к выводу о том, что информация о каком-либо вопросе не должна быть сообщена в нашем заключении, так как можно обоснованно предположить, что отрицательные последствия сообщения такой информации превысят общественно значимую пользу от ее сообщения.

Руководитель задания по аудиту

Куркевич Марина Владимировна
(квалификационный аттестат аудитора № 06-000658,
выдан 28.04.2020 г. на неограниченный срок;
ОРНЗ № 22006147904 в реестре СРО ААС)

28 марта 2024 года

Публичное акционерное общество «Южуралзолото Групп Компаний»



стр. 6 из 7

Сведения об аудиторской организации

| | |
|---|--|
| Наименование | Общество с ограниченной ответственностью «Центр Аудиторских услуг» |
| Место нахождения и адрес юридического лица | 454018, Челябинская область, г. Челябинск, ул. Двинская, д. 19, кв. 2 |
| Телефон/факс | 8 (351) 727-45-55; 8(950)721-06-20 |
| Основной государственный регистрационный номер | 1027402319230 |
| Наименование саморегулируемой организации аудиторов | Саморегулируемая организация аудиторов Ассоциация «Содружество» (СРО ААС) (Свидетельство о членстве № 8283 от 21 ноября 2016 г.) |
| Номер в реестре аудиторов и аудиторских организаций | 11606060823 |

Директор

ООО "Центр Аудиторских услуг"



С.В. Турова

(квалификационный аттестат аудитора № 01-000252,
выдан 12.12.2011 г. на неограниченный срок;
ОПНЗ № 21706021282 в реестре СРО ААС)



Бухгалтерский баланс

на 31 декабря 2023 г.

| | | | |
|--|-----------------|---------------|------|
| | | Коды | |
| Форма по ОКУД | | 0710001 | |
| Дата (число, месяц, год) | 31 | 12 | 2023 |
| Организация <u>Публичное акционерное общество "Южуралзолото Группа Компаний"</u> | по ОКПО | 99280000 | |
| Идентификационный номер налогоплательщика | ИНН | 7424024375 | |
| Вид экономической деятельности <u>Добыча руд и песков драгоценных металлов (золота, серебра и металлов платиновой группы)</u> | по ОКВЭД 2 | 07.29.41 | |
| Организационно-правовая форма / форма собственности <u>Публичные акционерные общества / Частная собственность</u> | по ОКОПФ / ОКФС | 12247 | 16 |
| Единица измерения: в тыс. рублей | по ОКЕИ | 384 | |
| Местонахождение (адрес) <u>457021, Челябинская обл, Пластовский р-н, Пласт г, шахта Центральная тер</u> | | | |
| Бухгалтерская отчетность подлежит обязательному аудиту <input checked="" type="checkbox"/> ДА <input type="checkbox"/> НЕТ | | | |
| Наименование аудиторской организации/фамилия, имя, отчество (при наличии) индивидуального аудитора <u>ООО "ЦЕНТР АУДИТОРСКИХ УСЛУГ"</u> | | | |
| Идентификационный номер налогоплательщика аудиторской организации/индивидуального аудитора | ИНН | 7447045702 | |
| Основной государственный регистрационный номер аудиторской организации/индивидуального аудитора | ОГРН/ОГРНИП | 1027402319230 | |


| Пояснения | Наименование показателя | Код | На 31 декабря 2023 г. | На 31 декабря 2022 г. | На 31 декабря 2021 г. |
|-----------|--|-------|-----------------------|-----------------------|-----------------------|
| | АКТИВ | | | | |
| | I. ВНЕОБОРОТНЫЕ АКТИВЫ | | | | |
| 1.1 | Нематериальные активы | 1110 | 231 435 | 244 604 | 257 772 |
| | в том числе: | | | | |
| 1.1 | Нематериальные активы в организации | 11101 | 231 435 | 244 604 | 257 772 |
| 1.5 | Результаты исследований и разработок | 1120 | - | 3 192 | 3 192 |
| | в том числе: | | | | |
| 1.5 | Разработка и внедрение инновационной технологии | 11201 | - | 3 192 | 3 192 |
| 1.5 | Нематериальные поисковые активы | 1130 | 1 223 718 | 1 029 623 | 885 260 |
| | Материальные поисковые активы | 1140 | - | - | - |
| 2 | Основные средства | 1150 | 25 450 859 | 28 857 806 | 27 935 267 |
| | в том числе: | | | | |
| 2.1 | Основные средства в организации | 11501 | 21 078 663 | 22 161 906 | 24 556 009 |
| | Объекты недвижимости, права собственности на которые не зарегистрированы | 11502 | - | - | - |
| 2.2 | Оборудование к установке | 11503 | 13 233 | 15 046 | 16 147 |
| 2.2 | Приобретение земельных участков | 11504 | - | 45 | - |
| 2.2 | Строительство объектов основных средств | 11505 | 1 967 894 | 2 655 919 | 1 596 642 |
| 2.2 | Приобретение объектов основных средств | 11506 | 878 101 | 2 237 738 | 1 680 018 |
| 2.1 | Инвестиционная недвижимость | 11507 | - | 1 709 436 | - |
| | Права пользования арендованным имуществом | 11508 | 158 628 | 77 716 | 86 451 |
| | Имущество по договору лизинга | 11509 | 1 354 340 | - | - |
| | Доходные вложения в материальные ценности | 1160 | - | - | - |
| 3.1 | Финансовые вложения | 1170 | 9 007 218 | 8 789 432 | 29 626 738 |
| | Отложенные налоговые активы | 1180 | 6 560 931 | 5 320 505 | 857 540 |

АУДИТОРСКОЕ ЗАКЛЮЧЕНИЕ
№ 18/23 от 28.12.2024 г.

| | | | | | |
|-----|--|-------|------------|------------|------------|
| | Прочие внеоборотные активы | 1190 | 839 264 | 350 140 | 169 869 |
| | в том числе: | | | | |
| | Расходы будущих периодов | 11901 | 75 740 | 67 144 | 39 779 |
| 5.1 | Расчеты с разными дебиторами и кредиторами | 11902 | 763 524 | 282 996 | 130 090 |
| | Итого по разделу I | 1100 | 43 313 425 | 44 595 302 | 59 735 638 |
| | II. ОБОРОТНЫЕ АКТИВЫ | | | | |
| 4.1 | Запасы | 1210 | 6 081 523 | 6 140 817 | 7 537 263 |
| | в том числе: | | | | |
| 4.1 | Материалы | 12101 | 1 872 395 | 1 434 818 | 1 301 749 |
| 4.1 | Товары | 12102 | 15 780 | 17 916 | 35 377 |
| 4.1 | Вспомогательные производства | 12103 | - | - | - |
| 4.1 | Расходы будущих периодов | 12104 | 36 142 | 269 769 | 1 965 |
| 4.1 | Затраты в незавершенном производстве | 12405 | 4 157 206 | 4 418 314 | 6 198 172 |
| | Налог на добавленную стоимость по приобретенным ценностям | 1220 | 3 | 183 | 13 643 |
| | в том числе: | | | | |
| | НДС по приобретенным ОС | 12201 | - | - | - |
| | НДС по приобретенным материально-производственным запасам | 12202 | - | - | - |
| | НДС по приобретенным услугам | 12203 | 3 | 183 | 13 595 |
| | НДС при строительстве ОС | 12204 | - | - | 48 |
| 5.1 | Дебиторская задолженность | 1230 | 8 509 708 | 2 562 097 | 3 739 447 |
| | в том числе: | | | | |
| 5.1 | Расчеты с поставщиками и подрядчиками | 12301 | 761 267 | 256 768 | 947 493 |
| 5.1 | Расчеты с покупателями и заказчиками | 12302 | 2 654 234 | 1 222 494 | 1 276 778 |
| 5.1 | Расчеты по налогам и сборам | 12303 | 889 008 | 641 631 | 967 936 |
| 5.1 | Расчеты по социальному страхованию и обеспечению | 12304 | - | - | - |
| 5.1 | Расчеты с персоналом по оплате труда | 12305 | - | - | - |
| 5.1 | Расчеты с подотчетными лицами | 12306 | 123 | 140 | 195 |
| 5.1 | Расчеты с персоналом по прочим операциям | 12307 | - | 5 | 84 |
| 5.1 | Расчеты с разными дебиторами и кредиторами | 12308 | 3 586 476 | 441 059 | 546 961 |
| 5.1 | Беспроцентные займы выданные | 12309 | 618 600 | - | - |
| 3.1 | Финансовые вложения (за исключением денежных эквивалентов) | 1240 | 4 944 625 | 5 154 194 | 22 346 |
| | в том числе: | | | | |
| 3.1 | Предоставленные займы | 12401 | 4 944 625 | 5 154 194 | 22 346 |
| 3.1 | Депозитные счета | 12402 | - | - | - |
| | Денежные средства и денежные эквиваленты | 1250 | 325 003 | 520 549 | 90 109 |
| | в том числе: | | | | |
| | Касса организации | 12501 | 1 708 | 1 828 | 1 665 |
| | Расчетные счета | 12502 | 217 458 | 238 120 | 1 486 |
| | Валютные счета | 12503 | 105 782 | 80 601 | 86 958 |
| | Депозитные счета | 12504 | - | 200 000 | - |
| | Прочие оборотные активы | 1260 | - | - | - |
| | Итого по разделу II | 1200 | 19 860 862 | 14 377 840 | 11 402 808 |
| | БАЛАНС | 1600 | 63 174 287 | 58 973 142 | 71 138 446 |



| Пояснения | Наименование показателя | Код | На 31 декабря 2023 г. | На 31 декабря 2022 г. | На 31 декабря 2021 г. |
|-----------|--|-------|--------------------------|--------------------------|--------------------------|
| | ПАССИВ | | | | |
| | III. КАПИТАЛ И РЕЗЕРВЫ | | | | |
| | Уставный капитал (складочный капитал, уставный фонд, вклады товарищей) | 1310 | 212 827 | 200 100 | 200 100 |
| | Собственные акции, выкупленные у акционеров | 1320 | - | - | - |
| | Переоценка внеоборотных активов | 1340 | - | - | - |
| | Добавочный капитал (без переоценки) | 1350 | 6 987 273 | - | - |
| | Резервный капитал | 1360 | 11 976 | 11 976 | 11 976 |
| | Нераспределенная прибыль (непокрытый убыток) | 1370 | (3 616 883) | 1 836 829 | 15 358 602 |
| | Итого по разделу III | 1300 | 3 595 193 | 2 048 905 | 15 570 678 |
| | IV. ДОЛГОСРОЧНЫЕ ОБЯЗАТЕЛЬСТВА | | | | |
| 5.3 | Заемные средства | 1410 | 30 883 521 | 9 228 879 | 8 594 709 |
| | в том числе: | | | | |
| 5.3 | Долгосрочные кредиты | 14101 | 8 664 155 | - | - |
| 5.3 | Долгосрочные займы | 14102 | 10 000 000 | - | 950 000 |
| 5.3 | Долгосрочные кредиты (в валюте) | 14103 | 4 673 646 | 2 302 435 | 7 644 709 |
| 5.3 | Долгосрочные займы (в валюте) | 14104 | 7 545 720 | 6 926 444 | - |
| | Отложенные налоговые обязательства | 1420 | 2 217 010 | 2 295 299 | 2 049 476 |
| 7 | Оценочные обязательства | 1430 | 138 577 | 249 998 | - |
| | Прочие обязательства | 1450 | 1 138 691 | 196 910 | 210 544 |
| | в том числе: | | | | |
| | Доходы будущих периодов | 14501 | 133 726 | 140 223 | 146 720 |
| | Арендные обязательства | 14502 | 1 004 965 | 56 687 | 63 824 |
| | Итого по разделу IV | 1400 | 34 377 799 | 11 971 086 | 10 854 729 |
| | V. КРАТКОСРОЧНЫЕ ОБЯЗАТЕЛЬСТВА | | | | |
| 5.3 | Заемные средства | 1510 | 20 271 611 | 38 107 992 | 32 868 137 |
| | в том числе: | | | | |
| 5.3 | Краткосрочные кредиты | 15101 | 740 000 | 134 000 | - |
| 5.3 | Краткосрочные займы | 15102 | 346 500 | 940 000 | - |
| 5.3 | Проценты по краткосрочным кредитам | 15103 | 918 | 119 | - |
| 5.3 | Проценты по долгосрочным кредитам | 15104 | 15 108 | - | - |
| 5.3 | Проценты по краткосрочным займам | 15105 | - | - | - |
| 5.3 | Проценты по долгосрочным займам | 15106 | 181 718 | - | 30 386 |
| 5.3 | Краткосрочные кредиты (в валюте) | 15107 | 10 041 020 | 32 979 485 | 32 831 757 |
| 5.3 | Краткосрочные займы (в валюте) | 15108 | 8 803 340 | 4 021 295 | - |
| 5.3 | Проценты по краткосрочным кредитам (в валюте) | 15109 | 1 844 | 3 837 | 748 |
| 5.3 | Проценты по долгосрочным кредитам (в валюте) | 15110 | 1 870 | 22 | 5 246 |
| 5.3 | Проценты по краткосрочным займам (в валюте) | 15111 | 38 115 | - | - |
| 5.3 | Проценты по долгосрочным займам (в валюте) | 15112 | 101 178 | 29 234 | - |
| 5.3 | Кредиторская задолженность | 1520 | 4 107 872 | 6 536 392 | 11 453 581 |
| | в том числе: | | | | |
| 5.3 | Расчеты с поставщиками и подрядчиками | 15201 | 1 702 809 | 4 256 744 | 6 054 543 |
| 5.3 | Расчеты с покупателями и заказчиками | 15202 | 5 335 | 87 017 | 5 423 |
| 5.3 | Расчеты по налогам и сборам | 15203 | 246 621 | 195 723 | 332 456 |
| 5.3 | Расчеты по социальному страхованию и обеспечению | 15204 | 89 593 | 67 368 | 80 497 |
| 5.3 | Расчеты с персоналом по оплате труда | 15205 | 177 420 | 147 288 | 154 859 |
| 5.3 | Расчеты с подотчетными лицами | 15206 | 10 | - | 1 |
| 5.3 | Расчеты с персоналом по прочим операциям | 15207 | 31 | 18 | - |
| 5.3 | Задолженность участникам (учредителям) по выплате доходов | 15208 | 1 246 032 | 1 246 919 | 4 160 717 |


 АУДИТОРСКОЕ ЗАКЛЮЧЕНИЕ
 № 18/23 от 28 марта 2024 г.

| | | | | | |
|-----|--|-------|------------|------------|------------|
| 5.3 | Расчеты с разными дебиторами и кредиторами | 15209 | 640 021 | 535 315 | 665 085 |
| | Доходы будущих периодов | 1530 | - | - | - |
| 7 | Оценочные обязательства | 1540 | 286 611 | 286 160 | 368 695 |
| | Прочие обязательства | 1550 | 535 201 | 22 607 | 22 626 |
| | в том числе: | | | | |
| | Арендные обязательства | 15501 | 528 407 | 22 607 | 22 626 |
| | Итого по разделу V | 1500 | 25 201 295 | 44 953 151 | 44 713 039 |
| | БАЛАНС | 1700 | 63 174 287 | 58 973 142 | 71 138 446 |



Штейн Евгений Евгеньевич
(расшифровка подписи)



Отчет о финансовых результатах
за Январь - Декабрь 2023 г.

Организация Публичное акционерное общество "Южуралзолото Групп Компаний"
Идентификационный номер налогоплательщика _____
Вид экономической деятельности Добыча руд и песков драгоценных металлов (золота, серебра и металлов платиновой группы)
Организационно-правовая форма / форма собственности Публичные акционерные общества / Частная собственность
Единица измерения: в тыс. рублей

Форма по ОКУД _____
Дата (число, месяц, год) _____
по ОКПО _____
ИНН _____
по ОКВЭД 2 _____
по ОКОПФ / ОКФС _____
по ОКЕИ _____

| | | | |
|---|------------|----|------|
| | Коды | | |
| | 0710002 | | |
| Д | 31 | 12 | 2023 |
|) | 99280000 | | |
| О | 7424024375 | | |
| Н | 07.29.41 | | |
| О | 12247 | | |
| 2 | | | |
| С | 16 | | |
| 1 | 384 | | |

| Пояснения | Наименование показателя | Код | За Январь - Декабрь 2023 г. | За Январь - Декабрь 2022 г. |
|-----------|--|-------|-----------------------------|-----------------------------|
| 10 | Выручка | 2110 | 33 897 215 | 29 914 981 |
| 6 | Себестоимость продаж | 2120 | (24 935 541) | (24 724 908) |
| | Валовая прибыль (убыток) | 2100 | 8 961 674 | 5 190 073 |
| | Коммерческие расходы | 2210 | - | - |
| 6 | Управленческие расходы | 2220 | (2 462 257) | (2 879 448) |
| | Прибыль (убыток) от продаж | 2200 | 6 499 417 | 2 310 625 |
| | Доходы от участия в других организациях | 2310 | - | - |
| | Проценты к получению | 2320 | 490 744 | 338 366 |
| | Проценты к уплате | 2330 | (3 304 736) | (2 025 312) |
| | Прочие доходы | 2340 | 9 941 534 | 29 013 249 |
| | в том числе: | | | |
| | Доходы, связанные с реализацией основных средств | 23401 | 379 863 | 18 317 |
| | Доходы, связанные с реализацией объектов строительства | 23402 | - | 10 045 |
| | Доходы, связанные с реализацией прочего имущества | 23403 | 93 000 | 126 301 |
| | Прочие операционные доходы | 23404 | 1 183 362 | 1 680 660 |
| | Штрафы, пени, неустойки к получению | 23405 | 62 039 | 55 925 |
| | Прибыль прошлых лет | 23406 | 457 | 135 046 |
| 10 | Курсовые разницы | 23407 | 5 216 035 | 24 245 078 |
| | Доходы в виде списанной кредиторской задолженности | 23408 | 281 | 26 507 |
| | Доходы по операциям с финансовыми инструментами срочных сделок, обращающимися на организационном рынке | 23409 | - | 2 708 872 |
| | Доходы будущих периодов | 23410 | 6 497 | 6 497 |
| | Дивиденды к получению | 23411 | 3 000 000 | - |
| | Прочие расходы | 2350 | (20 301 648) | (49 888 369) |
| | в том числе: | | | |
| | Расходы, связанные с реализацией основных средств | 23501 | (2 585 172) | (11 692) |
| | Расходы, связанные с реализацией объектов строительства | 23502 | - | (9 571) |
| | Расходы, связанные с реализацией прочего имущества | 23503 | (105 959) | (185 774) |
| | Расходы на услуги банков | 23504 | (56 647) | (93 632) |
| | Прочие операционные расходы | 23505 | (253 965) | (726 751) |
| | Штрафы, пени, неустойки к уплате | 23506 | (10 634) | (1 560) |
| | Убытки прошлых лет | 23507 | (23 848) | (58 386) |
| 10 | Курсовые разницы | 23508 | (16 155 688) | (23 585 732) |
| | Расходы в виде списанной дебиторской задолженности | 23509 | - | (1 459) |
| | Прочие внереализационные расходы | 23510 | (1 109 735) | (1 377 229) |

АУДИТОРСКОЕ ЗАКЛЮЧЕНИЕ
№ 18/23 от «28» марта 2024 г.

| | | | | |
|--|---|-------|-------------|--------------|
| | Расходы по операциям с финансовыми инструментами срочных сделок, обращающимися на организационном рынке | 23511 | - | (23 838 042) |
| | Прибыль (убыток) до налогообложения | 2300 | (6 674 689) | (20 251 441) |
| | Налог на прибыль | 2410 | 1 160 033 | 3 957 602 |
| | в том числе: | | | |
| | текущий налог на прибыль | 2411 | (97 738) | (198 186) |
| | отложенный налог на прибыль | 2412 | 1 257 771 | 4 155 788 |
| | Прочее | 2460 | 60 944 | (29 334) |
| | Чистая прибыль (убыток) | 2400 | (5 453 712) | (16 323 173) |



| Пояснения | Наименование показателя | Код | За Январь - Декабрь 2023 г. | За Январь - Декабрь 2022 г. |
|-----------|---|------|--------------------------------|--------------------------------|
| | Результат от переоценки внеоборотных активов, не включаемый в чистую прибыль (убыток) периода | 2510 | - | - |
| | Результат от прочих операций, не включаемый в чистую прибыль (убыток) периода | 2520 | - | - |
| | Налог на прибыль от операций, результат которых не включается в чистую прибыль (убыток) периода | 2530 | - | - |
| | Совокупный финансовый результат периода | 2500 | (5 453 712) | (16 323 173) |
| | Справочно Базовая прибыль (убыток) на акцию | 2900 | - | - |
| | Разводненная прибыль (убыток) на акцию | 2910 | - | - |

Руководитель

(подпись)

Штейн Евгений Евгеньевич

(расшифровка подписи)

22 марта 2024 г.




Отчет об изменениях капитала за Январь - Декабрь 2023 г.

| | | | | |
|---|---|---------------|----|------|
| за Январь - Декабрь 2023 г. | | | | |
| Организация | Публичное акционерное общество "Южуралзолото Группы Компаний" | Форма по ОКУД | | |
| | | 0710004 | | |
| | | 31 | 12 | 2023 |
| | | 99280000 | | |
| Идентификационный номер налогоплательщика | | ИНН | | |
| Вид экономической деятельности | Добыча руд и песков драгоценных металлов (золота, серебра и металлов платиновой группы) | по ОКВЭД 2 | | |
| Организационно-правовая форма / форма собственности | | ОКФС | | |
| Публичные акционерные общества | / Частная собственность | 12247 | 16 | |
| | | 384 | | |
| Единица измерения: в тыс. рублей | | по ОКЕИ | | |

Единица измерения: в тыс. рублей

1. Движение капитала


| Наименование показателя | Код | Уставный капитал | Собственные акции, выкупленные у акционеров | Добавочный капитал | Резервный капитал | Нераспределенная прибыль (непокрытый убыток) | Итого |
|---|------|------------------|---|--------------------|-------------------|--|--------------|
| Величина капитала на 31 декабря 2021 г. | 3100 | 200 100 | - | - | 11 976 | 15 358 602 | 15 570 678 |
| Увеличение капитала - всего: | 3210 | - | - | - | - | 2 801 400 | 2 801 400 |
| в том числе: | | | | | | | |
| чистая прибыль | 3211 | X | X | X | X | - | - |
| переоценка имущества | 3212 | X | X | - | X | - | - |
| доходы, относящиеся непосредственно на увеличение капитала | 3213 | X | X | - | X | - | - |
| дополнительный выпуск акций | 3214 | - | - | - | X | X | - |
| увеличение номинальной стоимости акций | 3215 | - | - | - | X | - | X |
| реорганизация юридического лица | 3216 | - | - | - | - | - | - |
| уменьшение начисленных дивидендов | 3217 | - | - | - | - | 2 801 400 | 2 801 400 |
| Уменьшение капитала - всего: | 3220 | - | - | - | - | (16 323 173) | (16 323 173) |
| в том числе: | | | | | | | |
| убыток | 3221 | X | X | X | X | (16 323 173) | (16 323 173) |
| переоценка имущества | 3222 | X | X | - | X | - | - |
| расходы, относящиеся непосредственно на уменьшение капитала | 3223 | X | X | - | X | - | - |
| уменьшение номинальной стоимости акций | 3224 | - | - | - | X | - | - |
| уменьшение количества акций | 3225 | - | - | - | X | - | - |
| реорганизация юридического лица | 3226 | - | - | - | - | - | - |
| дивиденды | 3227 | X | X | X | X | - | - |



АУДИТОРСКОЕ ЗАКЛЮЧЕНИЕ


№ 18/23 от 18.12.23, дата 20.12.23 г.

| Наименование показателя | Код | Уставный капитал | Собственные акции, выкупленные у акционеров | Добавочный капитал | Резервный капитал | Нераспределенная прибыль (непокрытый убыток) | Итого |
|---|------|------------------|---|--------------------|-------------------|--|-------------|
| Изменение добавочного капитала | 3230 | X | X | - | - | - | X |
| Изменение резервного капитала | 3240 | X | X | X | - | - | X |
| Величина капитала на 31 декабря 2022 г. | 3200 | 200 100 | - | - | 11 976 | 1 836 829 | 2 048 905 |
| За 2023 г. | | | | | | | |
| Увеличение капитала - всего: | 3310 | 12 727 | - | 6 987 273 | - | - | 7 000 000 |
| в том числе: | | | | | | | |
| чистая прибыль | 3311 | X | X | X | X | - | - |
| переоценка имущества | 3312 | X | X | - | X | - | - |
| доходы, относящиеся непосредственно на увеличение капитала | 3313 | X | X | - | X | - | - |
| дополнительный выпуск акций | 3314 | 12 727 | - | 6 987 273 | X | X | 7 000 000 |
| увеличение номинальной стоимости акций | 3315 | - | - | - | X | - | X |
| реорганизация юридического лица | 3316 | - | - | - | - | - | - |
| Уменьшение капитала - всего: | 3320 | - | - | - | - | (5 453 712) | (5 453 712) |
| в том числе: | | | | | | | |
| убыток | 3321 | X | X | X | X | (5 453 712) | (5 453 712) |
| переоценка имущества | 3322 | X | X | - | X | - | - |
| расходы, относящиеся непосредственно на уменьшение капитала | 3323 | X | X | - | X | - | - |
| уменьшение номинальной стоимости акций | 3324 | - | - | - | X | - | - |
| уменьшение количества акций | 3325 | - | - | - | X | - | - |
| реорганизация юридического лица | 3326 | - | - | - | - | - | - |
| дивиденды | 3327 | X | X | X | X | - | - |
| Изменение добавочного капитала | 3330 | X | X | - | - | - | X |
| Изменение резервного капитала | 3340 | X | X | X | X | - | X |
| Величина капитала на 31 декабря 2023 г. | 3300 | 212 827 | - | 6 987 273 | 11 976 | (3 616 883) | 3 595 193 |



2. Корректировки в связи с изменением учетной политики и исправлением ошибок

| Наименование показателя | Код | На 31 декабря 2021 г. | Изменения капитала за 2022 г. | | На 31 декабря 2022 г. |
|---|------|-----------------------|---------------------------------|-----------------------|-----------------------|
| | | | за счет чистой прибыли (убытка) | за счет иных факторов | |
| Капитал - всего | | | | | |
| до корректировок | 3400 | - | - | - | - |
| корректировка в связи с: | | | | | |
| изменением учетной политики | 3410 | - | - | - | - |
| исправлением ошибок | 3420 | - | - | - | - |
| после корректировок | 3500 | - | - | - | - |
| в том числе: | | | | | |
| нераспределенная прибыль (непокрытый убыток): | | | | | |
| до корректировок | 3401 | - | - | - | - |
| корректировка в связи с: | | | | | |
| изменением учетной политики | 3411 | - | - | - | - |
| исправлением ошибок | 3421 | - | - | - | - |
| после корректировок | 3501 | - | - | - | - |
| по другим статьям капитала | | | | | |
| до корректировок | 3402 | - | - | - | - |
| корректировка в связи с: | | | | | |
| изменением учетной политики | 3412 | - | - | - | - |
| исправлением ошибок | 3422 | - | - | - | - |
| после корректировок | 3502 | - | - | - | - |



3. Чистые активы

| Наименование показателя | Код | На 31 декабря 2023 г. | На 31 декабря 2022 г. | На 31 декабря 2021 г. |
|-------------------------|------|-----------------------|-----------------------|-----------------------|
| Чистые активы | 3600 | 3 595 193 | 2 048 905 | 15 570 678 |

Руководитель
Штейн Евгений Евгеньевич
(подпись)
(расшифровка подписи)
22 марта 2024 г.



Расчет стоимости чистых активов

Публичное акционерное общество "Южуралзолото Групп Компаний"
(наименование организации)

| Наименование показателя | Код строки бухгалтерского баланса | На 31 декабря 2023 г. | На 31 декабря 2022 г. | На 31 декабря 2021 г. |
|---|-----------------------------------|-----------------------|-----------------------|-----------------------|
| Активы | | | | |
| Нематериальные активы | 1110 | 231 435 | 244 604 | 257 772 |
| Результаты исследований и | 1120 | - | 3 192 | 3 192 |
| Нематериальные поисковые | 1130 | 1 223 718 | 1 029 623 | 885 260 |
| Материальные | 1140 | - | - | - |
| Основные средства | 1150 | 25 450 859 | 28 857 806 | 27 935 267 |
| Доходные вложения в материальные ценности | 1160 | - | - | - |
| Финансовые вложения долгосрочные | 1170 | 9 007 218 | 8 789 432 | 29 626 738 |
| Отложенные налоговые | 1180 | 6 560 931 | 5 320 505 | 857 540 |
| Прочие внеоборотные | 1190 | 839 264 | 350 140 | 169 869 |
| Запасы | 1210 | 6 081 523 | 6 140 817 | 7 537 263 |
| Налог на добавленную стоимость | 1220 | 3 | 183 | 13 643 |
| Дебиторская | 1230 | 8 509 708 | 2 562 097 | 3 739 447 |
| Финансовые вложения краткосрочные | 1240 | 4 944 625 | 5 154 194 | 22 346 |
| Денежные средства и денежные | 1250 | 325 003 | 520 549 | 90 109 |
| Прочие оборотные | 1260 | - | - | - |
| ИТОГО активы | - | 63 174 287 | 58 973 142 | 71 138 446 |
| Пассивы | | | | |
| Заемные средства долгосрочные | 1410 | 30 883 521 | 9 228 879 | 8 594 709 |
| Отложенные налоговые обязательства | 1420 | 2 217 010 | 2 295 299 | 2 049 476 |
| Оценочные обязательства | 1430 | 138 577 | 249 998 | - |
| Прочие обязательства долгосрочные | 1450 | 1 138 691 | 196 910 | 210 544 |
| Заемные средства краткосрочные | 1510 | 20 271 611 | 38 107 992 | 32 868 137 |
| Кредиторская | 1520 | 4 107 872 | 6 536 392 | 11 453 581 |
| Доходы будущих | 1530 | - | - | - |
| Оценочные обязательства | 1540 | 286 611 | 286 160 | 368 695 |
| Прочие обязательства краткосрочные | 1550 | 535 201 | 22 607 | 22 626 |
| ИТОГО пассивы | - | 59 579 094 | 56 924 237 | 55 567 768 |
| Стоимость чистых | - | 3 595 193 | 2 048 905 | 15 570 678 |

* - За исключением задолженности участников (учредителей) по взносам в уставный капитал.

** - За исключением целевого финансирования и доходов будущих периодов, признанных организацией в связи с получением государственной помощи, а также в связи с безвозмездным получением имущества.



Руководитель

(подпись)

Штейн Евгений Евгеньевич
(расшифровка подписи)

22 марта 2024 г.



№ 18/23 от «28» марта 2024 г.

**Отчет о движении денежных средств
за Январь - Декабрь 2023 г.**

Организация Публичное акционерное общество "Южуралзолото Групп Компаний"
Идентификационный номер налогоплательщика _____
Вид экономической деятельности Добыча руд и песков драгоценных металлов (золота, серебра и металлов платиновой группы)
Организационно-правовая форма / форма собственности Публичные акционерные общества / Частная собственность
Единица измерения: в тыс. рублей

Форма по ОКУД _____
Дата (число, месяц, год) _____
по ОКПО _____
ИНН _____
по ОКВЭД 2 _____
по ОКОПФ / ОКФС _____
по ОКЕИ _____

| Коды | | |
|------------|----|------|
| 0710005 | | |
| 31 | 12 | 2023 |
| 99280000 | | |
| 7424024375 | | |
| 07.29.41 | | |
| 12247 | | 16 |
| 384 | | |

| Наименование показателя | Код | За Январь - Декабрь 2023 г. | За Январь - Декабрь 2022 г. |
|---|------|-----------------------------|-----------------------------|
| Денежные потоки от текущих операций | | | |
| Поступления - всего | 4110 | 32 926 960 | 30 892 442 |
| в том числе: | | | |
| от продажи продукции, товаров, работ и услуг | 4111 | 32 553 410 | 29 942 904 |
| арендных платежей, лицензионных платежей, роялти, комиссионных и иных аналогичных платежей | 4112 | 2 966 | 11 431 |
| от перепродажи финансовых вложений | 4113 | - | - |
| возмещение расходов на предупредительные меры из средств ФСС | 4114 | 19 883 | 19 232 |
| прочие поступления | 4119 | 350 701 | 918 875 |
| Платежи - всего | 4120 | (33 235 584) | (26 816 469) |
| в том числе: | | | |
| поставщикам (подрядчикам) за сырье, материалы, работы, услуги | 4121 | (21 219 805) | (18 334 509) |
| в связи с оплатой труда работников | 4122 | (2 860 419) | (2 663 061) |
| процентов по долговым обязательствам | 4123 | (2 967 106) | (2 012 862) |
| налога на прибыль организаций | 4124 | (113 056) | (459 756) |
| | 4125 | - | - |
| расчеты по налогам и сборам | 4126 | (2 092 079) | (1 944 910) |
| расчеты с внебюджетными фондами | 4127 | (1 122 033) | (1 022 740) |
| прочие платежи | 4129 | (2 861 086) | (378 631) |
| Сальдо денежных потоков от текущих операций | 4100 | (308 624) | 4 075 973 |
| Денежные потоки от инвестиционных операций | | | |
| Поступления - всего | 4210 | 2 265 790 | 242 274 |
| в том числе: | | | |
| от продажи внеоборотных активов (кроме финансовых вложений) | 4211 | 378 771 | 28 749 |
| от продажи акций других организаций (долей участия) | 4212 | 26 | 19 |
| от возврата предоставленных займов, от продажи долговых ценных бумаг (прав требования денежных средств к другим лицам) | 4213 | 1 695 351 | 83 467 |
| дивидендов, процентов по долговым финансовым вложениям и аналогичных поступлений от долевого участия в других организациях | 4214 | 191 642 | 130 039 |
| прочие поступления | 4219 | - | - |
| Платежи - всего | 4220 | (1 443 331) | (10 866 449) |
| в том числе: | | | |
| в связи с приобретением, созданием, модернизацией, реконструкцией и подготовкой к использованию внеоборотных активов | 4221 | (876 470) | (3 008 445) |
| в связи с приобретением акций других организаций (долей участия) | 4222 | (5) | (4 000 011) |
| в связи с приобретением долговых ценных бумаг (прав требования денежных средств к другим лицам), предоставление займов другим лицам | 4223 | (566 856) | (3 857 993) |
| процентов по долговым обязательствам, включаемым в стоимость инвестиционного актива | 4224 | - | - |
| прочие платежи | 4229 | - | - |
| Сальдо денежных потоков от инвестиционных операций | 4200 | 822 459 | (10 624 175) |

№ 4/23 от «28» марта 2024 г.

| Наименование показателя | Код | За Январь - Декабрь 2023 г. | За Январь - Декабрь 2022 г. |
|---|------|--------------------------------|--------------------------------|
| Денежные потоки от финансовых операций | | | |
| Поступления - всего | 4310 | 60 226 098 | 55 748 069 |
| в том числе: | | | |
| получение кредитов и займов | 4311 | 36 446 516 | 49 815 912 |
| денежных вкладов собственников (участников) | 4312 | - | - |
| от выпуска акций, увеличения долей участия | 4313 | 7 000 000 | 5 932 157 |
| от выпуска облигаций, векселей и других долговых ценных бумаг и др. | 4314 | 16 779 582 | - |
| прочие поступления | 4319 | - | - |
| Платежи - всего | 4320 | (61 182 986) | (48 544 345) |
| в том числе: | | | |
| собственникам (участникам) в связи с выкупом у них акций (долей участия) организации или их выходом из состава участников | 4321 | - | - |
| на уплату дивидендов и иных платежей по распределению прибыли в пользу собственников (участников) | 4322 | (754) | (95 539) |
| в связи с погашением (выкупом) векселей и других долговых ценных бумаг, возврат кредитов и займов | 4323 | (60 963 049) | (48 395 258) |
| прочие платежи | 4329 | (219 183) | (53 548) |
| Сальдо денежных потоков от финансовых операций | 4300 | (956 888) | 7 203 724 |
| Сальдо денежных потоков за отчетный период | 4400 | (443 053) | 655 522 |
| Остаток денежных средств и денежных эквивалентов на начало отчетного периода | 4450 | 520 549 | 90 109 |
| Остаток денежных средств и денежных эквивалентов на конец отчетного периода | 4500 | 325 003 | 520 549 |
| Величина влияния изменений курса иностранной валюты по отношению к рублю | 4490 | 247 507 | (225 082) |

Руководитель
(подпись)



Штейн Евгений Евгеньевич
(расшифровка подписи)

22 марта 2024 г.



Пояснения к бухгалтерскому балансу
и отчету о финансовых результатах (тыс. руб.)

1. Нематериальные активы и расходы на научно-исследовательские, опытно-конструкторские и технологические работы (НИОКР)
1.1. Наличие и движение нематериальных активов

| Наименование показателя | Код | Период | На начало года | | Изменения за период | | | | На конец периода | | |
|---|------|-----------|--------------------------|---|---------------------|--------------------------|---|-----------------------|--------------------------|-------------------------|---|
| | | | первоначальная стоимость | накопленная амортизация и убытки от обесценения | Поступило | Выбыло | | Убыток от обесценения | Переоценка | | накопленная амортизация и убытки от обесценения |
| | | | | | | первоначальная стоимость | накопленная амортизация и убытки от обесценения | | Первоначальная стоимость | Накопленная амортизация | |
| Нематериальные активы - всего | 5100 | за 2023г. | 302 483 | (57 879) | - | - | - | (13 168) | - | - | 302 483 (71 048) |
| в том числе: | 5110 | за 2022г. | 302 483 | (44 711) | - | - | - | (13 168) | - | - | 302 483 (57 879) |
| Геологическое изучение и разведка на участке Осейка | 5101 | за 2023г. | 66 430 | (15 354) | - | - | - | (3 760) | - | - | 66 430 (19 114) |
| Лицензия по участку Осейка | 5111 | за 2022г. | 66 430 | (11 594) | - | - | - | (3 760) | - | - | 66 430 (15 354) |
| Разработка и внедрение инновационной технологии | 5102 | за 2023г. | 21 053 | (4 866) | - | - | - | (1 192) | - | - | 21 053 (6 058) |
| компл.извлечения благородных и цвет.металлов | 5112 | за 2022г. | 21 053 | (3 764) | - | - | - | (1 192) | - | - | 21 053 (4 866) |
| | 5103 | за 2023г. | 215 000 | (37 659) | - | - | - | (8 217) | - | - | 215 000 (45 876) |
| | 5113 | за 2022г. | 215 000 | (21 226) | - | - | - | (8 217) | - | - | 215 000 (37 659) |

1.2. Первоначальная стоимость нематериальных активов, созданных самой организацией


| Наименование показателя | Код | | На 31 декабря 2023 г. | На 31 декабря 2022 г. | На 31 декабря 2021 г. |
|-------------------------|------|------|-----------------------|-----------------------|-----------------------|
| | 5120 | 5121 | 281 430 | 281 430 | 281 430 |
| Всего | | | | | |
| в том числе: | | | | | |

1.3. Нематериальные активы с полностью погашенной стоимостью

| Наименование показателя | Код | На 31 декабря 2023 г. | На 31 декабря 2022 г. | На 31 декабря 2021 г. |
|-------------------------|------|-----------------------|-----------------------|-----------------------|
| Всего | 5130 | - | - | - |
| в том числе: | 5131 | - | - | - |

1.4. Наличие и движение результатов НИОКР

| Наименование показателя | Код | Период | На начало года | | | | Изменения за период | | | | На конец периода | |
|-------------------------|------|-----------|--------------------------|---------------------------------------|-----------|--------|--------------------------|---------------------------------------|---|--------------------------|---------------------------------------|---|
| | | | первоначальная стоимость | часть стоимости, списанной на расходы | Поступило | Выбыло | первоначальная стоимость | часть стоимости, списанной на расходы | часть стоимости, списанная на расходы за период | первоначальная стоимость | часть стоимости, списанной на расходы | |
| | | | | | | | | | | | | |
| НИОКР - всего | 5140 | за 2023г. | - | - | - | - | - | - | - | - | - | - |
| | 5150 | за 2022г. | - | - | - | - | - | - | - | - | - | - |
| в том числе: | 5141 | за 2023г. | - | - | - | - | - | - | - | - | - | - |
| | 5151 | за 2022г. | - | - | - | - | - | - | - | - | - | - |



1.5. Незаконченные и неоформленные НИОКР и незаконченные операции по приобретению нематериальных активов

| Наименование показателя | Код | Период | На начало года | затраты за период | Изменения за период списано затрат как не давших положительного результата | принято к учету в качестве нематериальных активов или НИОКР | На конец периода |
|---|----------------|------------------------|----------------------|--------------------|--|--|------------------------|
| Затраты по незаконченным исследованиям и разработкам - всего | 5160 5170 | за 2023г. за 2022г. | 3 192 3 192 | - - | (3 192) - | - - | 0 3 192 |
| в том числе: | | | | | | | |
| Разработка и внедрение АСУ ТП переработки золотосодержащих руд Пластовской ЗИФ | 5161 5171 | за 2023г. за 2022г. | 3 192 3 192 | - - | (3 192) - | - - | 0 3 192 |
| незаконченные операции по приобретению нематериальных активов - всего | 5180 5190 | за 2023г. за 2022г. | 1 029 623 885 260 | 194 095 144 363 | - - | - - | 1 223 718 1 029 623 |
| в том числе: | | | | | | | |
| Формирование нематериального поискового актива по участку Алтынташ | 5181 5191 | за 2023г. за 2022г. | 174 923 164 481 | 9 176 10 442 | - - | - - | 184 099 174 923 |
| Формирование нематериального поискового актива по участку Аунакитский | 5182 | за 2023г. | 129 624 | 286 | - | - | 129 910 |
| Формирование нематериального поискового актива по участку Зайцевский | 5192 5183 | за 2022г. за 2023г. | 129 354 53 460 | 270 49 355 | - - | - - | 129 624 102 815 |
| Формирование нематериального поискового актива по участку Наилинский | 5193 5184 | за 2022г. за 2023г. | 53 220 200 232 | 240 28 938 | - - | - - | 53 460 229 170 |
| Формирование нематериального поискового актива по участку Новогорьевско-Бугобайский | 5194 5185 | за 2022г. за 2023г. | 141 788 13 735 | 58 444 9 740 | - - | - - | 200 232 23 475 |
| Формирование нематериального поискового актива по участку Северо-Светлинский | 5195 5186 | за 2022г. за 2023г. | 13 735 93 815 | - 57 655 | - - | - - | 13 735 151 470 |
| Формирование нематериального поискового актива по участку Синешиханский | 5196 5187 | за 2022г. за 2023г. | 85 164 13 798 | 8 651 140 | - - | - - | 93 815 13 938 |
| Формирование нематериального поискового актива по участку Кучинский-2 | 5197 5188 | за 2022г. за 2023г. | 13 798 28 340 | - 1 378 | - - | - - | 13 798 29 718 |
| Формирование нематериального поискового актива по участку Светлинский | 5198 5189 | за 2022г. за 2023г. | 28 240 69 951 | 100 - | - - | - - | 28 340 69 951 |
| Формирование нематериального поискового актива по шахте Центральная | 5199 51891 | за 2022г. за 2023г. | 69 951 74 447 | - - | - - | - - | 69 951 74 447 |
| Формирование нематериального поискового актива по участку Фланги месторождения Курасан | 51991 51892 | за 2022г. за 2023г. | 39 372 152 208 | 35 075 5 669 | - - | - - | 74 447 157 877 |
| Формирование нематериального поискового актива по участку Западный Курасан | 51992 51893 | за 2022г. за 2023г. | 121 067 25 090 | 31 141 18 721 | - - | - - | 152 208 43 811 |
| Формирование нематериального поискового актива по участку | 51993 51893 | за 2022г. за 2023г. | 25 090 - | - 13 037 | - - | - - | 25 090 13 037 |
| Формирование нематериального поискового актива по участку | 51993 | за 2022г. | - | - | - | - | 0 |

Штейн Евгений Евгеньевич
 (расшифровка подписи)


Руководитель
 (подпись)

22 марта 2024 г.

2. Основные средства

2.1. Наличие и движение основных средств

| Наименование показателя | Код | Период | На начало года | | Изменения за период | | | | | | Переоценка | | На конец периода | |
|---|------|-----------|--------------------------|---|---------------------|--------------------------|-----------------------|-----------------------|-----------------------|--------------------------|-------------------------|--------------------------|---|--|
| | | | первоначальная стоимость | накопленная амортизация и убытки от обесценения | Поступило | Выбыло объектов | | накоплено амортизации | убыток от обесценения | Первоначальная стоимость | Накопленная амортизация | первоначальная стоимость | накопленная амортизация и убытки от обесценения | |
| | | | | | | первоначальная стоимость | убытки от обесценения | | | | | | | |
| Основные средства (без учета доходных вложений в материальные ценности) - всего | 5200 | за 2023г. | 34 251 861 | (12 012 238) | 4 573 919 | (967 717) | 206 787 | (3 460 980) | - | - | - | 37 858 063 | (15 266 431) | |
| | 5210 | за 2022г. | 33 418 237 | (8 775 777) | 2 795 841 | (1 962 217) | 181 264 | (3 417 725) | - | - | - | 34 251 861 | (12 012 238) | |
| Транспортные средства | 5201 | за 2023г. | 5 831 801 | (2 863 868) | 2 524 117 | (90 660) | 75 720 | (991 731) | - | - | - | 8 265 258 | (3 779 879) | |
| | 5211 | за 2022г. | 5 245 787 | (1 913 925) | 607 685 | (21 672) | 16 884 | (966 827) | - | - | - | 5 831 801 | (2 863 868) | |
| Производственный и хозяйственный инвентарь | 5202 | за 2023г. | 47 447 | (32 288) | 43 825 | (5 243) | 3 457 | (5 070) | - | - | - | 86 029 | (33 901) | |
| | 5212 | за 2022г. | 40 947 | (26 976) | 6 500 | - | - | (5 312) | - | - | - | 47 447 | (32 288) | |
| Машины и оборудование (кроме офисного) | 5203 | за 2023г. | 17 897 725 | (7 347 069) | 645 510 | (90 729) | 53 043 | (1 838 905) | - | - | - | 18 452 506 | (9 132 931) | |
| | 5213 | за 2022г. | 16 307 774 | (5 644 525) | 1 747 620 | (157 669) | 148 950 | (1 851 494) | - | - | - | 17 897 725 | (7 347 069) | |
| Сооружения | 5204 | за 2023г. | 2 395 612 | (532 923) | - | - | - | (202 838) | - | - | - | 2 395 612 | (735 761) | |
| | 5214 | за 2022г. | 2 272 779 | (338 235) | 122 832 | - | - | (194 687) | - | - | - | 2 395 612 | (532 923) | |
| Здания | 5205 | за 2023г. | 7 687 497 | (1 206 278) | 1 271 918 | (634 441) | 70 223 | (387 386) | - | - | - | 8 324 974 | (1 523 441) | |
| | 5215 | за 2022г. | 9 061 743 | (849 950) | 181 541 | (1 555 787) | 15 287 | (371 614) | - | - | - | 7 687 497 | (1 206 277) | |
| Земельные участки | 5206 | за 2023г. | 302 804 | (14 718) | 38 225 | (140 024) | 1 117 | (14 703) | - | - | - | 201 005 | (28 304) | |
| | 5216 | за 2022г. | 479 583 | - | 50 310 | (227 089) | 143 | (14 861) | - | - | - | 302 804 | (14 718) | |
| Офисное оборудование | 5207 | за 2023г. | 9 607 | (4 719) | 2 237 | (6 620) | 3 227 | (1 249) | - | - | - | 5 224 | (2 741) | |
| | 5217 | за 2022г. | 9 607 | (2 166) | - | - | - | (2 554) | - | - | - | 9 607 | (4 720) | |
| Другие виды основных средств | 5208 | за 2023г. | 79 352 | (10 375) | 48 087 | - | - | (19 098) | - | - | - | 127 439 | (29 473) | |
| | 5218 | за 2022г. | - | - | 79 352 | - | - | (10 375) | - | - | - | 79 352 | (10 375) | |
| Многолетние насаждения | 5209 | за 2023г. | 16 | - | - | - | - | - | - | - | - | 16 | - | |
| | 5219 | за 2022г. | 16 | - | - | - | - | - | - | - | - | 16 | - | |
| Учтено в составе доходных вложений в материальные ценности - всего | 5220 | за 2023г. | 1 760 234 | (50 799) | 235 180 | (1 995 414) | 61 032 | (10 234) | - | - | - | - | - | |
| | 5230 | за 2022г. | - | - | 1 760 234 | - | - | (50 799) | - | - | - | 1 760 234 | (50 799) | |
| в том числе: | 5221 | за 2023г. | 1 546 262 | (50 799) | 235 180 | (1 781 442) | 61 032 | (10 234) | - | - | - | - | - | |
| | 5231 | за 2022г. | - | - | 1 546 262 | - | - | (50 799) | - | - | - | 1 546 262 | (50 799) | |
| Земельные участки | 5223 | за 2023г. | 213 972 | - | - | (213 972) | - | - | - | - | - | - | - | |
| | 5233 | за 2022г. | - | - | 213 972 | - | - | - | - | - | - | 213 972 | - | |




2.2. Незавершенные капитальные вложения

| Наименование показателя | Код | Период | На начало года | Изменения за период | | | | На конец периода |
|---|-------|-----------|----------------|---------------------|---------|----------------------------|---|------------------|
| | | | | затраты за период | списано | выбытие по другим причинам | принято к учету в качестве основных средств или увеличена стоимость | |
| Незавершенное строительство и незаконченные операции по приобретению, модернизации и т.п. основных средств - всего | 5240 | за 2023г. | 4 908 747 | 1 231 705 | (111) | (298 353) | (2 982 760) | 2 859 228 |
| | 5250 | за 2022г. | 3 292 807 | 4 661 602 | - | (57 508) | (2 988 154) | 4 908 747 |
| в том числе: | 5241 | за 2023г. | 329 848 | 114 460 | - | - | (444 308) | - |
| | 5251 | за 2022г. | 2 402 | 327 446 | - | - | - | 329 848 |
| | 5242 | за 2023г. | 4 356 | 789 | - | - | (5 145) | - |
| | 5252 | за 2022г. | - | 4 356 | - | - | - | 4 356 |
| | 5243 | за 2023г. | 32 164 | 219 | - | - | (32 383) | - |
| | 5253 | за 2022г. | 24 435 | 7 729 | - | - | - | 32 164 |
| | 5244 | за 2023г. | 5 545 | 32 833 | - | - | (38 378) | - |
| | 5254 | за 2022г. | 4 129 | 1 416 | - | - | - | 5 545 |
| | 5245 | за 2023г. | - | - | - | - | - | - |
| | 5255 | за 2022г. | 10 131 | - | - | (10 131) | - | - |
| | 5246 | за 2023г. | - | - | - | - | - | - |
| | 5256 | за 2022г. | 25 533 | 130 | - | (25 663) | - | - |
| | 5247 | за 2023г. | 568 850 | 6 181 | - | - | (575 031) | - |
| | 5257 | за 2022г. | 169 920 | 398 930 | - | - | - | 568 850 |
| | 5248 | за 2023г. | 86 919 | 27 762 | - | - | (114 681) | - |
| | 5258 | за 2022г. | 55 091 | 31 828 | - | - | - | 86 919 |
| Достройка нежилого помещения №2 (офисное) (инв. номер №00-005485) по адресу ул. Кирова 159 "А" | 5249 | за 2023г. | 98 835 | 21 664 | - | (120 499) | - | - |
| | 5259 | за 2022г. | 12 818 | 86 017 | - | - | - | 98 835 |
| | 52491 | за 2023г. | - | - | - | - | - | - |
| | 52591 | за 2022г. | - | 79 352 | - | - | (79 352) | - |
| | 52492 | за 2023г. | 7 223 | - | - | - | (7 223) | - |
| | 52592 | за 2022г. | - | 7 223 | - | - | - | 7 223 |
| | 52493 | за 2023г. | - | 40 864 | - | - | (40 864) | - |
| | 52593 | за 2022г. | - | - | - | - | - | - |
| | 52494 | за 2023г. | - | 21 463 | - | - | - | 21 463 |
| | 52594 | за 2022г. | - | - | - | - | - | - |
| Капитальный ремонт КГУ №10 ТСО 2020 V12, назав. номер 2210862 (ГПЭС ш.Центральная) | 52495 | за 2023г. | - | 10 291 | - | - | (10 291) | - |
| | 52595 | за 2022г. | - | - | - | - | - | - |
| | 52496 | за 2023г. | - | - | - | - | - | - |
| | 52596 | за 2022г. | 919 | 191 | - | - | (1 110) | - |
| Кран мостовой однобалочный опорный ОПКМЗ.2-4-А3-ур-4(5)-8-УЗ зав.2203 в комп. с токов (ЗИФ Курасан) | 52497 | за 2023г. | - | - | - | - | - | - |
| | 52597 | за 2022г. | - | 2 711 | - | - | (2 711) | - |
| | 52498 | за 2023г. | 2 307 | - | - | (2 307) | - | 2 307 |
| | 52598 | за 2022г. | - | 2 307 | - | - | - | - |
| Кран мостовой электрический однобалочный ООКМ5-ч-А3-ур-16,5-8-УЗ №2300 (ЗИФ Курасан) | 52499 | за 2023г. | 6 191 | - | - | (6 191) | - | - |
| | 52599 | за 2022г. | 6 191 | - | - | - | - | 6 191 |
| | 52500 | за 2023г. | 3 096 | - | - | (3 096) | - | 3 096 |
| | 52600 | за 2022г. | 3 096 | - | - | - | - | - |
| Объект не завершил строительство 19380м³ (с Радиомайка, ул. Лесная, 12) (с Радиомайка, ул. Лесная, 12) ОГРН 4027402340239 | 52601 | за 2023г. | - | - | - | - | - | - |
| | 52602 | за 2022г. | 27 | - | - | (27) | - | 0 |
| | 52603 | за 2023г. | 1 800 | 9 395 | - | - | - | 11 195 |
| | 52604 | за 2022г. | - | 1 800 | - | - | - | 1 800 |

№ 18/23 ОТ "28" сентября 2024 г.

2.3. Изменение стоимости основных средств в результате достройки, дооборудования, реконструкции и частичной ликвидации

| Наименование показателя | Код | за 2023г. | за 2022г. |
|--|------|-----------|-----------|
| Увеличение стоимости объектов основных средств в результате достройки, дооборудования, реконструкции - всего | 5260 | 698 751 | 153 428 |
| в том числе: | | | |
| здание "Производственный цех №2" | 5261 | 5 145 | - |
| нежилое здание "Шахтерский клуб" | 5262 | 32 383 | - |
| здание "Золотоизвлекательная фабрика" на группе месторождений "Курасан" | 5263 | 575 031 | - |
| Энергокомплекс на базе КГУ марки MWM TCG 2032B V16 ГОК "Светлинский" | 5264 | 47 813 | - |
| Здание "Производственный цех № 1" | 5265 | 38 378 | - |
| Административно-Бытовой корпус | 5266 | - | 153 428 |
| Уменьшение стоимости объектов основных средств в результате частичной ликвидации - всего: | 5270 | - | - |
| в том числе: | | | |
| | 5271 | - | - |




2.4. Иное использование основных средств

| Наименование показателя | Код | На 31 декабря 2023 г. | На 31 декабря 2022 г. | На 31 декабря 2021 г. |
|---|------|-----------------------|-----------------------|-----------------------|
| Переданные в аренду основные средства, числящиеся на балансе | 5280 | 2 295 | 1 647 405 | 1 669 223 |
| Переданные в аренду основные средства, числящиеся за балансом | 5281 | - | - | - |
| Полученные в аренду основные средства, числящиеся на балансе | 5282 | 1 512 968 | 77 716 | 86 451 |
| Полученные в аренду основные средства, числящиеся за балансом | 5283 | 253 540 | 245 422 | 533 325 |
| Объекты недвижимости, принятые в эксплуатацию и фактически используемые, находящиеся в процессе государственной регистрации | 5284 | - | - | - |
| Основные средства, переведенные на консервацию | 5285 | - | - | - |
| Иное использование основных средств (залог и др.) | 5286 | - | - | - |
| Балансовая стоимость неамортизируемых основных средств | 5287 | 122 819 | 577 191 | 400 821 |
| | 5288 | - | - | - |



Штейн Евгений Евгеньевич
(расшифровка подписи)



№ 18/23 от "28" магия 20 24


| Наименование показателя | Код | Период | На начало года | | Изменения за период | | | | | | На конец периода | |
|---|------|------------|--------------------------|---|-------------------------------|--------------------------|---|---|---|--------|--------------------------|--|
| | | | Первоначальная стоимость | Сомнительная задолженность от финансовых вложений | Поступило | | | Выбыло (погашено) | | | Первоначальная стоимость | Начисление процентов (включая доведение первоначальной стоимости до номинальной) |
| | | | | | Обороты внутри групп вложений | Первоначальная стоимость | Сомнительная задолженность от финансовых вложений | Изменение первоначальной стоимости выраженной в иностранной валюте, в связи с изменением курса иностранной валюты | Сомнительная задолженность от финансовых вложений | | | |
| Долгосрочные - всего | 5301 | 3а 2023г. | 10 055 378 | (1 265 946) | 144 602 | 141 411 | (58 035) | (68 227) | 58 035 | - | 10 331 199 | (1 323 981) |
| | 5311 | 3а 2022 г. | 29 915 511 | (288 773) | (4 993 081) | 7 696 884 | (993 135) | (1 176 599) | (21 387 337) | 15 962 | 10 055 378 | (1 265 946) |
| в том числе: | | | | | | | | | | | | |
| "Вклады в уставный капитал" | 5302 | 3а 2023 г. | 8 556 962 | - | - | 5 | - | (26) | - | - | 8 556 941 | - |
| | 5312 | 3а 2022 г. | 4 556 970 | - | - | 4 000 011 | - | (19) | - | - | 8 556 962 | - |
| "Акции" | 5303 | 3а 2023 г. | 1 006 454 | (1 004 997) | - | - | - | - | - | - | 1 006 454 | (1 004 997) |
| | 5313 | 3а 2022 г. | 22 135 625 | - | - | - | (1 004 997) | - | (21 129 171) | - | 1 006 454 | (1 004 997) |
| Долговые ценные бумаги" | 5313 | 3а 2023 г. | - | - | - | - | - | - | - | - | - | - |
| | 5323 | 3а 2022 г. | - | - | - | - | - | - | - | - | - | - |
| "Предоставленные займы другим организациям, физическим лицам" | 5304 | 3а 2023 г. | 491 449 | (260 949) | 144 748 | 141 406 | (58 035) | (67 917) | 58 035 | - | 767 721 | (318 984) |
| | 5314 | 3а 2022 г. | 3 217 738 | (284 811) | (4 992 800) | 3 696 337 | 11 862 | (1 171 660) | (258 166) | 12 000 | 491 449 | (260 949) |
| Предоставленные займы работникам организации | 5305 | 3а 2023 г. | 513 | - | (146) | - | - | (284) | - | - | 83 | - |
| | 5315 | 3а 2022 г. | 1 216 | - | (281) | 536 | - | (958) | - | - | 513 | - |
| "Приобретенные права" | 5306 | 3а 2023 г. | - | - | - | - | - | - | - | - | - | - |
| | 5316 | 3а 2022 г. | 3 962 | (3 962) | - | - | - | (3 962) | - | 3 962 | - | - |
| Краткосрочные - всего | 5306 | 3а 2023 г. | 5 354 194 | - | (144 602) | 2 207 790 | - | (3 155 985) | 683 228 | - | 4 944 625 | - |
| | 5316 | 3а 2022 г. | 22 346 | - | 4 993 081 | 118 918 695 | - | (118 579 928) | - | - | 5 354 194 | - |
| в том числе: | | | | | | | | | | | | |
| Предоставленные займы работникам организации | 5307 | 3а 2023 г. | 394 | - | - | - | - | (394) | - | - | - | - |
| | 5317 | 3а 2022 г. | 346 | - | 281 | 120 | - | (353) | - | - | 394 | - |
| Размещение средств на депозитных счетах | 5308 | 3а 2023 г. | 200 000 | - | - | - | - | (200 000) | - | - | - | - |
| | 5318 | 3а 2022 г. | - | - | - | 117 497 300 | - | (117 297 300) | - | - | 200 000 | - |
| "Предоставленные займы другим организациям, физическим лицам" | 5309 | 3а 2023 г. | 5 153 800 | - | (144 602) | 2 207 790 | - | (2 955 591) | 683 228 | - | 4 944 625 | - |
| | 5319 | 3а 2022 г. | 22 000 | - | 4 992 800 | 1 421 275 | - | (1 282 275) | - | - | 5 153 800 | - |
| "Паи и Акции" | 5310 | 3а 2023 г. | - | - | - | - | - | - | - | - | - | - |
| | 5320 | 3а 2022 г. | - | - | - | - | - | - | - | - | - | - |
| "Приобретенные права" | 5311 | 3а 2023 г. | - | - | - | - | - | - | - | - | - | - |
| | 5321 | 3а 2022 г. | - | - | - | - | - | - | - | - | - | - |
| Финансовых вложений - ИТОГО | 5312 | 3а 2023 г. | 15 409 572 | (1 265 946) | - | 2 349 201 | (58 035) | (3 224 212) | 741 263 | - | 15 275 824 | (1 323 981) |
| | 5322 | 3а 2022 г. | 29 937 857 | (288 773) | - | 126 615 579 | (993 135) | (119 756 527) | (21 387 337) | 15 962 | 15 409 572 | (1 265 946) |

3.2. Иное использование финансовых вложений

| Наименование показателя | Код | На 31 декабря 2023 г. | На 31 декабря 2022 г. | На 31 декабря 2021 г. |
|--|------|-----------------------|-----------------------|-----------------------|
| Финансовые вложения, находящиеся в залоге - всего | 5320 | 77 987 | 77 987 | 34 787 604 |
| в том числе: | | | | |
| "Залог доли в уставном капитале" | 5321 | 77 987 | 77 987 | 13 279 451 |
| "Залог акций" | 5322 | - | - | 21 508 153 |
| Финансовые вложения, переданные третьим лицам (кроме продажи) - всего | 5325 | - | - | - |
| в том числе: | | | | |
| | 5326 | - | - | - |
| Иное использование финансовых вложений | 5329 | - | - | - |

Руководитель
Штейн Евгений Евгеньевич
(расшифровка подписи)

22 марта 2024 г. (подпись)



СРО АУДИТОРОВ АССОЦИАЦИЯ «СОДРУЖЕСТВО» (СРО ААС)
ООО «ЦЕНТР АУДИТОРСКИХ УСЛУГ»
ОПНЗ 11606060823 ОГРН 1027402319230
АУДИТОРСКОЕ ЗАКЛЮЧЕНИЕ
№ 18/23 от «28» марта 2024 г.

4. Запасы

4.1. Наличие и движение запасов

| Наименование показателя | Код | Период | На начало года | | | | Изменения за период | | | | | На конец периода | | |
|--|------|-----------|----------------|-------------------------------|---|----------------------|-----------------------|----------------|-------------------------------|-------------------------------|---|------------------|---|----------------------|
| | | | себе-стоимость | резерв под снижение стоимости | величина резерва под снижение стоимости | балансовая стоимость | поступления и затраты | выбыло | | | оборот запасов между их группами (видами) | себе-стоимость | величина резерва под снижение стоимости | балансовая стоимость |
| | | | | | | | | себе-стоимость | резерв под снижение стоимости | убытков от снижения стоимости | | | | |
| Запасы - всего | 5400 | за 2023г. | 6 140 817 | - | - | - | 27 907 761 | (27 967 056) | - | - | X | 6 081 523 | - | - |
| | 5420 | за 2022г. | 7 537 263 | - | - | - | 27 783 360 | (29 179 806) | - | - | X | 6 140 817 | - | - |
| в том числе: | | | | | | | | | | | | | | |
| Сырье, материалы и другие аналогичные ценности (счет 10) | 5401 | за 2023г. | 1 434 818 | - | - | - | 12 965 597 | (268 340) | - | - | (12 259 680) | 1 872 395 | - | - |
| Товары (счет 41+42) | 5403 | за 2023г. | 1 301 749 | - | - | - | 12 115 313 | (915 740) | - | - | (11 066 504) | 1 434 818 | - | - |
| | 5403 | за 2023г. | 17 916 | - | - | - | 94 219 | (111 997) | - | - | 15 642 | 15 780 | - | - |
| | 5423 | за 2023г. | 35 377 | - | - | - | 113 360 | (144 463) | - | - | 13 642 | 17 916 | - | - |
| Вспомогательное производство (счет 23) | 5403 | за 2023г. | - | - | - | - | 2 011 774 | (98 762) | - | - | (1 913 012) | - | - | - |
| | 5423 | за 2022г. | - | - | - | - | 1 925 539 | (158 492) | - | - | (1 767 047) | - | - | - |
| Расходы будущих периодов (для объектов аналитического учета, которые в балансе отражаются в составе "Запасов") (счет 97) | 5402 | за 2023г. | 269 769 | - | - | - | 10 161 | - | - | - | (243 788) | 36 142 | - | - |
| Затраты в незавершенном производстве (счет 20, 26, 29, 44) | 5405 | за 2023г. | 1 125 514 | - | - | - | 8 346 | - | - | - | 259 458 | 269 769 | - | - |
| Руда переданная в переработку (счет 21) | 5403 | за 2023г. | 1 096 716 | - | - | - | 11 952 375 | (6 383 315) | - | - | (4 957 529) | 1 737 045 | - | - |
| | 5423 | за 2022г. | 2 152 191 | - | - | - | 12 024 690 | (6 626 691) | - | - | (5 369 201) | 1 125 514 | - | - |
| Золото в НЗП (счет 21) | 5404 | за 2023г. | 3 770 240 | - | - | - | 873 635 | (40 778) | - | - | (1 930 810) | 1 095 016 | - | - |
| | 5404 | за 2022г. | 705 948 | - | - | - | 1 539 329 | - | - | - | (3 116 600) | 2 152 191 | - | - |
| Серебро в НЗП (счет 21) | 5405 | за 2023г. | 654 949 | - | - | - | 4 948 | (288) | - | - | 198 127 | 904 075 | - | - |
| | 5405 | за 2022г. | - | - | - | - | - | - | - | - | 46 339 | 705 948 | - | - |
| Лигатурное золото (счет 21) | 5406 | за 2023г. | 426 915 | - | - | - | - | - | - | - | (10 662) | 416 253 | - | - |
| Лигатурное серебро (счет 21) | 5406 | за 2023г. | 624 460 | - | - | - | 16 040 | - | - | - | (213 585) | 426 915 | - | - |
| | 5406 | за 2022г. | 6 358 | - | - | - | - | - | - | - | (5 432) | 926 | - | - |
| Золото в слитках (счет 43) | 5406 | за 2023г. | 4 766 | - | - | - | - | (2 072) | - | - | 3 664 | 6 358 | - | - |
| Серебро в слитках (счет 43) | 5406 | за 2023г. | - | - | - | - | - | (21 023 854) | - | - | 21 023 854 | - | - | - |
| | 5426 | за 2022г. | - | - | - | - | - | (20 877 773) | - | - | 20 877 773 | - | - | - |
| Прочие запасы и затраты (счет 21, 43, прочие) | 5407 | за 2023г. | 1 388 | - | - | - | - | (66 017) | - | - | 66 017 | - | - | - |
| | 5427 | за 2022г. | 47 041 | - | - | - | 35 795 | (317 586) | - | - | 317 586 | - | - | - |
| | | | | | | | | (14 770) | - | - | 17 273 | 3 891 | - | - |
| | | | | | | | | (95 923) | - | - | 14 475 | 1 388 | - | - |

4.2. Запасы в залоге

| Наименование показателя | | Код | На 31 декабря 2023 г. | На 31 декабря 2022 г. | На 31 декабря 2021 г. |
|--|--|------|-----------------------|-----------------------|-----------------------|
| Запасы, не оплаченные на отчетную дату - всего | | 5440 | - | - | - |
| в том числе: | | | | | |
| | | 5441 | - | - | - |
| Запасы, находящиеся в залоге по договору - всего | | 5445 | - | - | - |
| в том числе: | | | | | |
| | | 5446 | - | - | - |

Штейн Евгений Евгеньевич
(расшифровка подписи)

Руководитель _____ (подпись)

22 марта 2024 г.

22 марта 2024 г.



5. Дебиторская и кредиторская задолженность

5.1. Наличие и движение дебиторской задолженности

| Наименование показателя | Код | Период | На начало года | | Изменения за период | | | | | | На конец периода | | | | |
|---|------|------------|-------------------------------|---|---|---|--|--------------|--|---|----------------------------------|---|---|-------------------------------|---|
| | | | учтенная по условиям договора | величина резерва по сомнительным долгам | в результате хозяйственных операций (сумма долга по сделке, операции) | резерв по сомнительным долгам, созданный в отчетном периоде | причитающиеся проценты, штрафы и иные начисления | погашение | Списание за счет резерва по сомнительным долгам, | Выбытие резерва по сомнительным долгам, | Списание на финансовый результат | изменения первоначальной стоимости и выраженной в иностранной валюте, в связи с изменением курса иностранной валюты | перевод из краткосрочной в долгосрочную задолженность | учтенная по условиям договора | величина резерва по сомнительным долгам |
| Долгосрочная дебиторская задолженность - всего: в том числе: Расчеты с покупателями и заказчиками Авансы выданные, связанные со строительством объектов и приобретением ОС Прочие | 5501 | за 2023 г. | 282 996 | - | 796 364 | - | - | (315 836) | - | - | - | - | - | 763 524 | - |
| | 5521 | за 2022 г. | 130 090 | - | 1 135 536 | - | - | (982 630) | - | - | - | - | - | 282 996 | - |
| | 5502 | за 2023 г. | - | - | - | - | - | - | - | - | - | - | - | - | - |
| | 5522 | за 2022 г. | - | - | - | - | - | - | - | - | - | - | - | - | - |
| | 5503 | за 2023г. | 41 536 | - | 756 364 | - | - | (41 536) | - | - | - | - | - | 756 364 | - |
| | 5523 | за 2022 г. | 120 220 | - | 41 536 | - | - | (120 220) | - | - | - | - | - | 41 536 | - |
| | 5504 | за 2023г. | - | - | - | - | - | - | - | - | - | - | - | - | - |
| | 5524 | за 2022 г. | - | - | - | - | - | - | - | - | - | - | - | - | - |
| | 5505 | за 2023г. | 233 500 | - | 40 000 | - | - | (273 500) | - | - | - | - | - | - | - |
| | 5525 | за 2022 г. | - | - | 1 094 000 | - | - | (860 500) | - | - | - | - | - | 233 500 | - |
| Займы, выданные сторонним физ. Лицам, организациям (долг) Долгосрочные займы, выданные работникам Краткосрочная дебиторская задолженность - всего: в том числе: Расчеты с покупателями и заказчиками Авансы выданные Краткосрочные займы, выданные работникам | 5506 | за 2023 г. | 7 960 | - | - | - | - | (800) | - | - | - | - | - | 7 160 | - |
| | 5526 | за 2022 г. | 9 870 | - | - | - | - | (1 910) | - | - | - | - | - | 7 960 | - |
| | 5510 | за 2023 г. | 3 041 452 | (479 355) | 71 580 458 | (141 498) | 62 209 | (65 558 160) | 17 188 | 16 481 | (43) | (29 024) | - | 9 096 892 | (587 184) |
| | 5530 | за 2022 г. | 4 219 533 | (480 086) | 36 746 506 | (125 979) | 55 863 | (37 975 652) | 85 430 | 41 280 | - | (4 798) | - | 3 041 452 | (479 355) |
| | 5511 | за 2023 г. | 1 245 071 | (22 577) | 36 730 106 | (7) | - | (35 311 330) | 12 971 | - | - | - | - | 2 663 847 | (9 613) |
| | 5531 | за 2022 | 1 303 182 | (26 404) | 31 121 764 | (12) | - | (31 179 875) | 3 425 | 414 | - | - | - | 1 245 071 | (22 577) |
| | 5512 | за 2023 г. | - | - | - | - | - | - | - | - | - | - | - | - | - |
| | 5532 | за 2022 г. | - | - | - | - | - | - | - | - | - | - | - | - | - |
| | 5513 | за 2023 г. | - | - | - | - | - | - | - | - | - | - | - | - | - |
| | 5533 | за 2022 г. | - | - | - | - | - | - | - | - | - | - | - | - | - |
| Расчеты с поставщиками и подрядчиками Авансы полученные Краткосрочная дебиторская задолженность - всего: в том числе: Расчеты с покупателями и заказчиками | 5514 | за 2023 г. | 262 653 | (5 885) | 6 692 637 | (3 387) | - | (6 189 011) | 4 175 | 85 | - | - | - | 766 279 | (5 012) |
| | 5534 | за 2022 г. | 957 145 | (9 652) | 4 166 376 | (1 796) | - | (4 860 868) | 4 952 | 611 | - | - | - | 262 653 | (5 885) |
| | 5535 | за 2023 г. | - | - | - | - | - | - | - | - | - | - | - | - | - |

6. Затраты на производство (расходы на продажу)*

| Наименование показателя | Код | за 2023г. | за 2022г. |
|---|-------------|-------------------|-------------------|
| Материальные затраты | 5610 | 12 491 129 | 12 045 058 |
| Расходы на оплату труда | 5620 | 3 045 953 | 2 743 077 |
| Отчисления на социальные нужды | 5630 | 1 133 297 | 974 911 |
| Амортизация | 5640 | 3 495 424 | 3 317 663 |
| Прочие затраты | 5650 | 6 970 887 | 6 743 788 |
| Итого по элементам | 5660 | 27 136 690 | 25 824 497 |
| Фактическая себестоимость проданных товаров | 5665 | - | - |
| Изменение остатков (прирост [-]): незавершенного производства, готовой продукции и др. | 5670 | - | - |
| Изменение остатков (уменьшение [+]): незавершенного производства, готовой продукции и др. | 5680 | 261 108 | 1 779 859 |
| Итого расходы по обычным видам деятельности | 5600 | 27 397 798 | 27 604 356 |

* - Для организаций, осуществляющих торговую деятельность добавлена строка 5665, учитывающая фактическую себестоимость товаров



Руководитель
Штейн Евгений Евгеньевич
(расшифровка подписи)

22 марта 2024 г.



7. Оценочные обязательства

| Наименование показателя | Код | Остаток на начало года | Признано | Погашено | Списано как избыточная сумма | Остаток на конец периода |
|---|------|------------------------|----------|-----------|------------------------------|--------------------------|
| Оценочные обязательства - всего | 5700 | 536 158 | 387 525 | (346 822) | (188 203) | 425 188 |
| в том числе | | | | | | |
| Резерв на оплату предстоящих отпусков | 5701 | 286 160 | 347 273 | (346 822) | - | 286 611 |
| Резерв по ликвидационным обязательствам | 5702 | 249 998 | 76 782 | - | (188 203) | 138 577 |



Руководитель _____
Штейн Евгений Евгеньевич
(расшифровка подписи)

22 марта 2024 г.




8. Обеспечения обязательств

| Наименование показателя | Код | На 31 декабря 2023 г. | На 31 декабря 2022 г. | На 31 декабря 2021 г. |
|---|------|-----------------------|-----------------------|-----------------------|
| Полученные - всего | 5800 | 4 122 064 | 1 293 319 | 1 294 694 |
| в том числе: | | | | |
| "Обеспечительные платежи полученные от покупателей" | 5801 | - | 12 031 | 12 165 |
| "Залог акций" | 5802 | 1 272 200 | 1 272 200 | 1 272 200 |
| "Залог имущества" | 5803 | - | - | 1 000 |
| "Залог по предварительным договорам купли-продажи" | 5804 | 4 472 | 6 496 | 4 915 |
| "Обязательство полученное" | 5805 | 292 | 2 592 | 4 414 |
| "Гарантии полученные" | 5806 | 2 845 100 | - | - |
| Выданные - всего | 5810 | 85 822 119 | 43 296 453 | 89 915 991 |
| в том числе: | | | | |
| "Поручительство за 3-х лиц" | 5811 | 85 744 131 | 43 218 466 | 55 128 387 |
| "Залог доли в уставном капитале" | 5812 | 77 987 | 77 987 | 13 279 451 |
| "Залог акций" | 5813 | - | - | 21 508 153 |



Руководитель
Штейн Евгений Евгеньевич
(подпись)
(расшифровка подписи)

22 марта 2024 г.



9. Государственная помощь

| Наименование показателя | Код | за 2023г. | за 2022г. |
|------------------------------------|------|----------------|-------------------|
| Получено бюджетных средств - всего | 5900 | - | - |
| в том числе: | | | |
| на текущие расходы | 5901 | - | - |
| на вложения во внеоборотные активы | 5905 | - | - |
| | | На начало года | Получено за год |
| Бюджетные кредиты - всего | | | Возвращено за год |
| в том числе: | | | На конец года |
| за 2023г. | 5910 | - | - |
| за 2022г. | 5920 | - | - |
| | | | |
| за 2023г. | 5911 | - | - |
| за 2022г. | 5921 | - | - |

Руководитель (подпись)
Штейн Евгений Евгеньевич
(расшифровка подписи)
22 марта 2024 г.

СРО АУДИТОРОВ АССОЦИАЦИЯ «СОДРУЖЕСТВО» (СРО ААС)
ООО «ЦЕНТР АУДИТОРСКИХ УСЛУГ»
ОГРН 11606060823 ОГРН 1027402319230
АУДИТОРСКОЕ ЗАКЛЮЧЕНИЕ
№ 18/23 от 18 марта 2024 г.

ПОЯСНЕНИЕ

к годовой бухгалтерской отчетности ПАО «ЮГК» за 2023 год.

1. Общие сведения о деятельности общества

1.1. Акционерное общество «Южуралзолото Группа Компаний» зарегистрировано 19 июня 2007 года на основании Решения единственного учредителя - ЗАО «Южуралзолото» от 05 июня 2007 года, свидетельство о государственной регистрации серии 74 № 004393262, ОГРН 1077424000686. Учредителем Общества является юридическое лицо.

Решением внеочередного общего собрания акционеров Открытого акционерного общества «Южуралзолото группа компаний» от 21 января 2016 года (Протокол № 1 от 22.01.2016 года) наименование общества и Устав Общества приведены в соответствие с положениями Гражданского кодекса РФ, Федерального закона от 05.05.2014 года № 99-ФЗ, Федерального закона от 26.12.1995 года № 208-ФЗ «Об акционерных обществах».

Устав Общества, в связи с приведением наименования Общества и Устава в соответствие с положениями действующего законодательства, в установленном порядке зарегистрирован Межрайонной Инспекцией Федеральной налоговой службы № 15 по Челябинской области 05 февраля 2016 года, ОГРН 2167456126044.

С 05.02.2016 года, полное фирменное наименование Общества Акционерное общество «Южуралзолото Группа Компаний», сокращенное наименование: АО «ЮГК».

Полное фирменное наименование на английском языке – Joint Stock Company «Uzhuralzoloto Group of Companies», сокращенное фирменное наименование Общества на английском языке – JSC «UGC».

1.2. Решением внеочередного общего собрания акционеров Акционерного общества «Южуралзолото группа компаний» от 04 сентября 2023 года (Протокол № 6 от 07.09.2023 года) утверждена новая редакция Устава Общества.

Устав Общества (новая редакция) в соответствии с положениями действующего законодательства в установленном порядке зарегистрирован Межрайонной Инспекцией Федеральной налоговой службы № 17 по Челябинской области 26 октября 2023 года, ГРН 2237400784927.

1.3. Решением внеочередного общего собрания акционеров Акционерного общества «Южуралзолото группа компаний» от 20 октября 2023 года (Протокол № 9 от 25.10.2023 года) утверждена новая редакция Устава Общества.

Устав Общества (новая редакция) в соответствии с положениями действующего законодательства в установленном порядке зарегистрирован Межрайонной Инспекцией Федеральной налоговой службы по централизованной обработке данных 26 октября 2023 года, ГРН 2237400784927.



1.4. Решением внеочередного общего собрания акционеров Акционерного общества «Южуралзолото группа компаний» от 20 октября 2023 года (Протокол № 9 от 25.10.2023 года) в Устав Общества внесены изменения (№ 1), содержащие указание на то, что Общество является публичным.

Изменения № 1 в Устав Общества в соответствии с положениями действующего законодательства в установленном порядке зарегистрирован Межрайонной Инспекцией Федеральной налоговой службы по централизованной обработке данных 02 ноября 2023 года, ГРН 2237401054251.

С 02.11.2023 года, полное фирменное наименование Общества Публичное акционерное общество «Южуралзолото Группа Компаний», сокращенное наименование: ПАО «ЮГК».

Полное фирменное наименование на английском языке – Public Joint Stock Company «Uzhuralzoloto Group of Companies», сокращенное фирменное наименование Общества на английском языке – PJSC «UGC».

1.5. На основании Решения Совета директоров АО «ЮГК» № 41 от 25 октября 2023 г. об увеличении уставного капитала Общества путем размещения дополнительных обыкновенных акций Общества, об утверждении Проспекта ценных бумаг, в Устав Общества внесены изменения (№ 2) по размеру уставного капитала Общества. Изменения № 2 в Устав Общества (новая редакция) в соответствии с положениями действующего законодательства в установленном порядке зарегистрированы Межрайонной Инспекцией Федеральной налоговой службы по централизованной обработке данных 22 декабря 2023 года, ГРН 2237401183182.

1.6. Общество является юридическим лицом и свою деятельность организует на основании Устава и действующего законодательства.

Общество имеет круглую печать, содержащую его полное фирменное наименование на русском языке, штампы и бланки со своим наименованием, и другие средства визуальной идентификации.

Общество является юридическим лицом и имеет в собственности обособленное имущество, учитываемое на его самостоятельном балансе, может от своего имени приобретать и осуществлять имущественные и личные неимущественные права, нести обязанности, быть истцом и ответчиком в суде.

Общество имеет самостоятельный баланс, имеет право открывать банковские счета на территории РФ и за ее пределами.

Права и обязанности юридического лица Общество приобретает с момента государственной регистрации в установленном федеральными законами порядке.

Общество, в соответствии с законодательством РФ, осуществляет все виды внешнеэкономической деятельности.

Реализация продукции, выполнение работ и предоставление услуг осуществляются по ценам и тарифам, устанавливаемым Обществом самостоятельно, кроме случаев, предусмотренных законодательством.



Общество вправе привлекать для работы российских и иностранных специалистов, самостоятельно определяет формы, системы, размеры и виды оплаты труда.

Вмешательство в административную и хозяйственную деятельность Общества со стороны государственных, общественных и других организаций не допускается, если это не обусловлено их правами по осуществлению прав собственника, контроля и ревизии по действующему законодательству.

Бухгалтерская (финансовая) отчетность составляется по правилам Российских стандартов бухгалтерского учета.

1.7. На конец отчетного периода на предприятии среднесписочная численность составляет 3268 человек.

Согласно Уставу ПАО «ЮГК» органами управления Обществом являются:

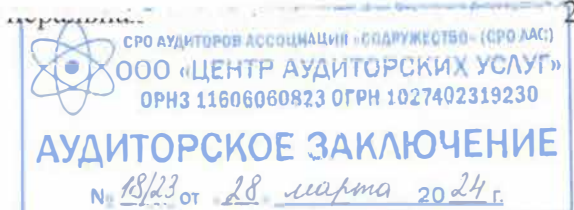
- общее собрание акционеров;
- Совет директоров;
- единоличный исполнительный орган Общества (Генеральный директор);

Совет директоров и Ревизионная комиссия избираются общим собранием акционеров.

Генеральный директор назначается Советом директоров.

Аффилированными лицами ПАО «ЮГК» являются члены Совета директоров, единоличный исполнительный орган Общества, юридическое или физическое лицо, распоряжающееся более 20% общего количества голосов, приходящихся на голосующие акции Общества, лица, в которых Общество имеет право распоряжаться более 20 % общего количества голосов, приходящихся на голосующие акции общества / составляющих уставный капитал общества, а так же юридические и физические лица, включенные в группу лиц ПАО «ЮГК».

В соответствии с решением Внеочередного общего собрания акционеров ПАО «ЮГК» от 25 марта 2013 года (Протокол № 1 от 27.03.2013 г.) полномочия единоличного исполнительного органа общества переданы управляющей организации – Обществу с ограниченной ответственностью «Управляющая Компания ЮГК» (ООО «УК ЮГК»), органы управления управляющей организации, предусмотренные учредительными документами управляющей организации: Единоличный исполнительный орган – Президент.



АКЦИОНЕРЫ ПАО «ЮГК»:

Акционерами Общества могут быть физические и юридические лица. Акционерами общества могут стать как российские, так и иностранные юридические и физические лица.

Структура общества

Для обеспечения основной деятельности в структуре предприятия имеются следующие основные подразделения: шахта «Центральная», участок «Восточный», карьер «Светлинский», карьер Западный Курасан, карьер Южный Курасан, карьер Березняки, карьер Семеновский участок Осейский, фабрика законченного цикла обогащения им. Артема (ФЗЦО), золотоизвлекательная фабрика Пластовская (ЗИФ Пластовская), золотоизвлекательная фабрика Березняки (ЗИФ Березняки), золотоизвлекательная фабрика Светлинская (ЗИФ Светлинская), золотоизвлекательная фабрика Светлинская-2 (ЗИФ Светлинская-2), золотоизвлекательная фабрика Курасан (ЗИФ Курасан), участок Хвостохранилище, автотранспортный цех (АТЦ), цех ремонта горного оборудования (ЦРГО), пробирно-аналитическая лаборатория (ПАЛ), строительно-монтажный участок (СМУ), энергоцех, участок геологоразведочных работ, завод по производству эмульсионных ВВ, базисный склад и участок открытых горных работ, участок ГПЭС ГОК «Березняковский», участок ГПЭС ГОК «Курасан», участок ГПЭС ГОК «Светлинский», участок ГПЭС шахта «Центральная», моторный цех, отдел технического контроля (ОТК), тепличный комплекс, компрессорная «Шахты Центральная».

Общество может создавать филиалы и открывать представительства на территории

Российской Федерации с соблюдением требований федеральных законов, а также филиалы и представительства в других государствах с соблюдением требований законов этих государств.

Обособленными подразделениями ПАО «ЮГК» являются:


- Кочкарская золотоизвлекательная фабрика, зарегистрирована 01.08.2016 г., в Межрайонной ИФНС № 15 по Челябинской области и находится по адресу: Челябинская область, Пластовский район, город Пласт, ул. Кооперативная, д. 20.

- фабрика законченного цикла обработки имени «АРТЕМА», зарегистрирована 01.08.2016 г., в Межрайонной ИФНС № 15 по Челябинской области и находится по адресу: Челябинская область, Пластовский район, город Пласт, ул. Менделеева, д.5.

- шахта «Восточная», зарегистрирован 13.12.2017 в Межрайонной ИФНС № 15 по Челябинской области и находится по адресу: Челябинская область, город Пласт, тер. Шахта Восточная;

- павильон «Первая свежесть», зарегистрирован 13.12.2017 в Межрайонной ИФНС № 15 по Челябинской области и находится по адресу: Челябинская область, город Пласт, ул. Октябрьская, д. 63ж;

- павильон «Первая свежесть», зарегистрирован 13.12.2017 в Межрайонной ИФНС № 15 по



Челябинской области и находится по адресу: Челябинская область, город Южноуральск, ул. Спортивная, д. 52.

- карьер «Семеновский» участка «Осейский», зарегистрирован 11.04.2019 г., в ИФНС №15 по Челябинской области и находится по адресу: Челябинская область, город Пласт, х.Пчельник;

- медицинский центр ПАО «ЮГК», зарегистрирован 06.07.2021 г., в ИФНС №15 по Челябинской области и находится по адресу: Челябинская область, город Пласт, ул. Кооперативная, д.20.

Филиалами ПАО «ЮГК» являются:

- ГОК «Светлинский», зарегистрированный 25.03.2011 г., в ИФНС №15 по Челябинской области и находится по адресу: Челябинская область, Пластовский район, поселок Светлый, ул. Центральная, д.18;

- гостиница «БЕРЕЗКА», зарегистрирована 01.09.2016 г., в Межрайонной ИФНС № 15 по Челябинской области и находится по адресу: Челябинская область, Пластовский район, город Пласт, пер. Гаражный, д.1 а.

- ГОК «Березняковский», зарегистрированный 31.01.2018 г., в ИФНС №10 по Челябинской области и находится по адресу: Челябинская область, Еткульский район, территория Березняковский горно-обогатительный комбинат, д.1;

- карьер «Курасан», зарегистрированный 31.01.2018 г., в ИФНС №16 по Челябинской области и находится по адресу: Челябинская область, Верхнеуральский район, поселок Горбуновский, ул. Центральная, 35;

- карьер «Алтынташ», зарегистрирован 04.06.2018 в Межрайонной ИФНС № 23 по Челябинской области и находится по адресу: Челябинская область, Чебаркульский район, д. Алтынташ, карьер «Алтынташ».

2. Виды деятельности

ПАО «ЮГК» находится по адресу: 457020, Челябинская область, г. Пласт, территория шахта «Центральная».

2.1. Целями деятельности ПАО «ЮГК» является: расширение рынка товаров и услуг получение прибыли.

Основной целью деятельности Общества является получение прибыли, насыщение потребительского рынка товарами и услугами.

В 2023 году ПАО «ЮГК» осуществляло свою деятельность по следующим основным направлениям:

- добыча золотосодержащей руды подземным способом в пределах Кочкарского месторождения;
- добыча золотосодержащей руды открытым способом в пределах Светлинского, Западно-Курасанского, Южно-Курасанского месторождений;
- переработка собственной и давальческой золотосодержащей руды на золотоизвлекательных фабриках (ЗИФ);



- в марте 2023 года завершена достройка ЗИФ ГОК на группе месторождений Курасан;
- в ноябре 2023 года введен в эксплуатацию АБК ГОК на группе месторождений Курасан;
- проведение геологоразведочных работ на Зайцевском участке, участке Алтынташ;
- проведение поисковых и оценочных работ на месторождении Западный Курасан и участке Фланги месторождения Западный Курасан;
- выполнение комплекса подрядных работ по разведке и добыче золота на Кочкарском и Березняковском месторождениях соответственно для ОАО «Восточная», ОАО «Еткульзолото»;
- производство взрывчатых веществ для обеспечения добычных работ на собственных и подрядных объектах.

Отдельными видами деятельности, перечень которых определяется федеральными законами, Общество может заниматься только на основании специального разрешения (лицензии).

Если условиями предоставления специального разрешения (лицензии) на занятие определенным видом деятельности предусмотрено требование о занятии такой деятельностью как исключительной, то Общество в течение срока действия специального разрешения (лицензии) не вправе осуществлять иные виды деятельности, за исключением видов деятельности, предусмотренных специальным разрешением (лицензией) и им сопутствующих.

Общество имеет гражданские права и несет обязанности, необходимые для осуществления любых видов деятельности, не запрещенных действующим законодательством РФ.

2.2. Потребление электроэнергии в 2023 году от сторонних организаций составило 102134,0 тысяч кВт/часов. Стоимость 1 кВт/часа составила 5,70 рубля, в том числе НДС. Уплачено за потребленную электроэнергию в 2023 году 578 300 тыс. руб.

Промышленными котельными в 2023 году выработано тепловой энергии - 105 419,63 Г/калорий.

2.3. Реализация драгоценных металлов – золота и серебра является основным видом деятельности ПАО «ЮГК». Ее доля в выручке в среднем составила 87 %. Выручка от реализации драгоценных металлов и оказания услуг представлена в таблице 1.

Таблица 1

| Выручка от реализации | 2021 г. | 2022 г. | 2023 г. |
|---------------------------|-------------------|-------------------|-------------------|
| Золото, тыс. руб. | 24 711 019 | 25 256 506 | 29 161 797 |
| Количество, кг | 5 780,9 | 6 426,2 | 5 556,4 |
| Серебро, тыс. руб. | 313 821 | 301 116 | 313 555 |
| Количество, кг | 5 279,9 | 6 139,9 | 5 344,6 |
| Оказание услуг, тыс. руб. | 3 897 940 | 4 357 359 | 4 421 863 |
| Итого, тыс. руб. | 28 922 780 | 29 914 981 | 33 897 215 |

В 2023 году получена выручка по следующим видам деятельности:

Таблица 2

| Наименование вида деятельности | Сумма выручки, тыс. руб. |
|--------------------------------|--------------------------------|
|--------------------------------|--------------------------------|



| | | |
|---|---------------|-------------------|
| Добыча руд и песков драгоценных металлов (золота, серебра и металлов платиновой группы) | 07.29.41 | 29 475 352 |
| Оказание услуг | 07.29.41 | 4 268 150 |
| Производство пара и горячей воды (тепловой энергии) котельными | 35.30.14 | 839 |
| Деятельность предприятий общественного питания по прочим видам общественного питания | 56.29 | 66 967 |
| Деятельность по техническому контролю, испытаниям и анализу прочая | 71.20.9 | 51 357 |
| Деятельность автомобильного грузового транспорта | 49.41 | 13 716 |
| Деятельность гостиниц и прочих мест для временного проживания | 55.10;56.10.1 | 4 732 |
| Выращивание овощей, бахчевых, корнеплодных и клубнеплодных культур, грибов и трюфелей | 01.13 | 12 216 |
| Деятельность больничных организаций | 86.10 | 3 886 |
| ИТОГО | | 33 897 215 |

Основными потребителями продукции ПАО «ЮГК» являются коммерческие банки Российской Федерации. Золото является ликвидным товаром.

2.4. Проверку бухгалтерской отчетности за 2023 год осуществляет ООО «Центр Аудиторских услуг» по договору на оказание аудиторских услуг № 20/02-23 от 20.02.2023 г. ООО «Центр Аудиторских услуг» является членом СРО аудиторов «Ассоциация «Содружество», номер в реестре аудиторов и аудиторских организаций ОРНЗ 11606060823, дата и номер решения о приеме в члены СРО 21.11.2016 № 250. Зарегистрировано по адресу: 454018, Челябинская обл., г. Челябинск, ул. Двинская, д. 19, кв. 2.

Вознаграждение за проведение аудита бухгалтерской отчетности за 2023 отчетный год составило 1 980 тыс. руб.

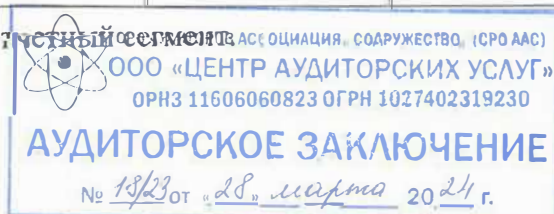
3. Информация по сегментам

Основным видом деятельности в 2023 году является добыча руд и песков драгоценных металлов (золота, серебра и металлов платиновой группы). В 2023 году существенную долю выручки - 87% от ее общего объема составляет выручка от реализации золота – 29 161 797 тыс. руб. и серебра - 313 555 тыс. руб., прочая выручка – 4 421 863 тыс. руб.

Таблица 3

| | | | |
|--|--|--|--|
| | | | |
| | | | |
| | | | |
| | | | |

Деятельность Общества представляет собой один отчетный сегмент



4. Учетная политика предприятия

Учетная политика ПАО «ЮГК» в целях бухгалтерского учета на 2023 год принята приказом И.О. управляющего директора № 2618/1 от 28.12.2022г. Учетная политика подготовлена в соответствии с действующими в 2023 году в Российской Федерации правилами бухгалтерского учета и подготовки отчетности, установленными законодательством, положениями по бухгалтерскому учету (ПБУ) и федеральными стандартами бухгалтерского учета (ФСБУ). При формировании бухгалтерской отчетности корректировка начальных показателей отчетности не проводилась.

4.1. Порядок признания выручки.

Учет реализации продукции, товаров (работ, услуг) в бухгалтерском учете осуществляется на основе метода начисления, при котором определение выручки от реализации производится исходя из принципа временной определенности фактов хозяйственной деятельности.

Выручка от выполнения работ, оказания услуг, продажи продукции с длительным циклом изготовления отражается в бухгалтерском учете по завершении выполнения работы, оказания услуги, изготовления продукции в целом.

4.2. Признание управленческих и коммерческих расходов.

Управленческие расходы в 2023 году составили 2 462 360 тыс. руб. и отражены по строке 2220 «Управленческие расходы» Отчета о финансовых результатах.

4.3. Учет основных средств и капитальных вложений.

Учет основных средств и капитальных вложений по правилам ФСБУ «Учет основных средств» 6/2020 и ФСБУ 26/2020 «Капитальные вложения», утвержденных приказом Минфина РФ от 17.09.2020 № 204н.

4.4. Учет нематериальных активов

Нематериальные активы за неденежные средства не приобретались.

Определение срока полезного использования нематериального актива производится исходя из:

- срока действия прав организации на результат интеллектуальной деятельности или средство индивидуализации и периода контроля над активом;
- ожидаемого срока использования актива, в течение которого предполагает получать экономические выгоды.

Начисление амортизации в отношении нематериальных активов производится линейным способом. В течении срока полезного использования начисление амортизационных отчислений не приостанавливается.

ФСБУ 14/2022 «Нематериальные активы» общество в 2023 году не применяло.

4.5. Учет расходов по научно-исследовательским работам.

Расходы по научно-исследовательским, опытно-конструкторским и технологическим работам подлежат списанию на расходы по обычным видам деятельности. Списание расходов производится линейным способом.



Расходы на НИОКР для целей налогообложения признаются независимо от результата соответствующих НИОКР после завершения этих исследований или разработок (отдельных этапов работ) и (или) подписания сторонами акта сдачи-приемки. При этом в расходы на научные исследования и (или) опытно-конструкторские разработки включаются в состав прочих расходов в том отчетном (налоговом) периоде, в котором завершены такие исследования или разработки (отдельные этапы работ).

4.6. Учет финансовых вложений.

Финансовые вложения принимаются к бухгалтерскому учету по первоначальной стоимости. При приобретении финансовых вложений за плату, их первоначальной стоимостью признаются фактические затраты на приобретение.

С 2023 года в учетную политику внесены изменения критерия отнесения депозитных вкладов к денежным эквивалентам. Краткосрочные депозитные вклады в бухгалтерском балансе отражаются в составе денежных средств и денежных эквивалентов (строка 1250). В «Отчете о движении денежных средств» отражаются свернуто по строкам 4450 и 4500.

В связи с изменением учетной политики при формировании Бухгалтерского баланса за 2023 год показатель строки 12402 на 31.12.2022г. – 200 000 тыс. руб. перенесен в строку 12504.

4.7. Учет денежных потоков.

При составлении отчета о движении денежных средств денежные потоки по оплате лизинговых и арендных платежей отражаются в составе прочих платежей в разделе «Денежные потоки от финансовой деятельности» по строке 4329 в «Отчете о движении денежных средств».

4.8. Учет запасов.

При отпуске материалов в производство, продаже и ином выбытии их оценка производится исходя из среднемесячной фактической стоимости (взвешенная оценка). В расчет средней оценки включаются количество и стоимость запасов на начало месяца и все поступления запасов за месяц.

Изменения способа оценки МПЗ в 2023г. не проводилось.

Данные об авансах (предоплате, задатках), связанных с приобретением запасов, отражается в составе показателя строки 1230 «Дебиторская задолженность» Бухгалтерского баланса и раскрываются в разд.5 пояснений к Бухгалтерскому балансу и Отчету о финансовых результатах. В случае, если информация об авансах (предоплате, задатках), связанных с приобретением запасов существенна, то есть составляет более 25 % от значения строки 1230 «Дебиторская задолженность», такая информация отражается обособленно по самостоятельно введенной строке, детализирующей показатель строки 1230 «Дебиторская задолженность».

4.9. Учет аренды

Общество как Арендатор не признает предмет аренды в качестве права пользования активом и не признает арендные обязательства по договорам аренды, по которым одновременно выполняются следующие условия:



- не предусмотрен переход права собственности на арендованное имущество к организации или его выкуп на льготных условиях;
- организация не намерена сдавать арендованное имущество в субаренду;
- срок аренды по договорам не превышает 12 месяцев на дату предоставления предмета аренды или рыночная стоимость предмета аренды без учета износа (то есть стоимость аналогичного нового объекта) не превышает 300 000 руб.

Арендные платежи по таким договорам, отражаются в качестве расхода ежемесячно и равномерно в течение срока аренды, а учет объектов основных средств организован на забалансовом счете 001 «Арендованные основные средства».

Арендные платежи по договорам, которые не соответствуют условиям, приведенным выше, отражаются арендатором в учете с отражением права пользования активом и арендных обязательств. Право пользования активом и обязательство по аренде при первоначальном признании оцениваются по приведенной стоимости будущих арендных платежей путем дисконтирования их номинальных величин. Дисконтирование производится с применением ставки, при использовании которой приведенная стоимость будущих арендных платежей и негарантированной ликвидационной стоимости предмета аренды становится равна справедливой стоимости предмета аренды. В случае если ставка дисконтирования не может быть определена применяется ставка рефинансирования Банка России на дату передачи имущества в лизинг (аренду), а также на дату изменения обязательств по аренде, увеличенную в 1,5 раза.

Общество не применяет ФСБУ 25/2018 к договорам аренды земельных участков для геологического изучения, разведки и добычи полезных ископаемых (аренды для недропользования) и признает в текущих расходах.

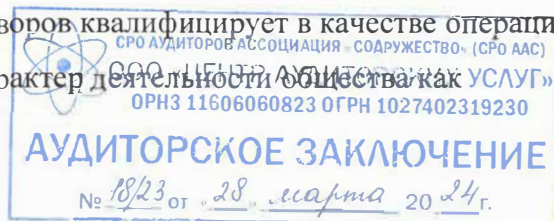
Числовая информация о величине и изменении права пользования активом приведена в пояснении 2.4 «Иное использование основных средств». В октябре 2023 году заключен договор финансовой аренды(лизинга) по приобретению 10 карьерных самосвалов БЕЛАЗ-7513D сроком действия до 26.12. 2026года.

В 2023 году начислено процентных расходов по аренде: 79 940 тыс. руб.:

- земельных участков – 55 379 тыс. руб.
- жилой и коммерческой недвижимости – 1 142 тыс. руб.
- транспортных средств – 4 408 тыс. руб.
- по договору лизинга- 16 011 тыс. руб.

Характер деятельности общества, как арендатора по договорам аренды - это аренда земельных участков для производственной деятельности, аренда жилой и коммерческой недвижимости, аренда транспортных средств.

Общество как арендодатель каждый из своих договоров квалифицирует в качестве операционной или неоперационной (финансовой аренды) аренды. Характер деятельности общества как



арендодателя – предоставление в аренду жилой и коммерческой недвижимости. Для общества операции по предоставлению имущества в аренду не являются основным видом деятельности. Общество имеет договоры аренды с условиями перехода права собственности на предмет аренды.

В 2023 году выручка от аренды составила 7 003 тыс. руб.

5. Структура бухгалтерской отчетности

Бухгалтерская отчетность - это единая система данных об имущественном и финансовом положении организации и о результатах ее хозяйственной деятельности. Бухгалтерская отчетность сформирована исходя из действующих в российской федерации правил бухгалтерского учета и отчетности.

Годовая бухгалтерская отчетность организации включает:

Бухгалтерский баланс;

Отчет о финансовых результатах;

Приложения:

Отчет об изменениях капитала;

Отчет о движении денежных средств;

Расчет оценки стоимости чистых активов акционерного общества.

Пояснения :

1. Нематериальные активы и расходы на НИОКР;

1.1. Наличие и движение нематериальных активов

1.2. Первоначальная стоимость нематериальных активов, созданных самой организацией

1.3. Нематериальные активы с полностью погашенной стоимостью

1.4. Наличие и движение результатов НИОКР

1.5. Незаконченные и неоформленные НИОКР и незаконченные операции по приобретению нематериальных активов

2. Основные средства;

2.1. Наличие и движение основных средств;

2.2. Незавершенные капитальные вложения;

2.3. Изменение стоимости основных средств в результате достройки, дооборудования, реконструкции и частичной ликвидации;

2.4. Иное использование основных средств;

3. Финансовые вложения;

3.1. Наличие и движение финансовых вложений;

3.2. Иное использование финансовых вложений;

4. Запасы;

4.1. Наличие и движение запасов;

4.2. Запасы в залоге;



5. Дебиторская и кредиторская задолженность;
- 5.1. Наличие и движение дебиторской задолженности;
- 5.2. Просроченная дебиторская задолженность;
- 5.3. Наличие и движение кредиторской задолженности;
- 5.4. Просроченная кредиторская задолженность;
6. Затраты на производство;
7. Оценочные обязательства;
8. Обеспечение обязательств;
9. Государственная помощь;
10. Пояснения к годовой бухгалтерской отчетности

6. Материально-производственные запасы

Материально-производственные запасы принимаются к бухгалтерскому учету по фактической себестоимости. Общество ведет учет материально-производственных запасов количественным методом на складах, в бухгалтерии ведется количественно-суммовой учет. Изменения способа оценки МПЗ в 2023г. не проводилось.

Материально-производственные запасы в 2023г. в залог не передавались.

Морально устаревшие МПЗ и МПЗ со сниженной текущей рыночной стоимостью у общества по состоянию на 31.12.2023г. отсутствуют. Резерв под снижение стоимости таких МПЗ не создавался.

В отношении запасов для управленческих нужд ФСБУ 5/2019 применяется.

7. Основные средства

Основными средствами общество признает активы, по которым при принятии к учету выполняются одновременно следующие условия:

- объект предназначен для использования в производстве продукции, при выполнении работ или оказании услуг, для управленческих нужд организации либо для предоставления организацией за плату во временное пользование;

- объект предназначен для использования в течение срока продолжительностью свыше 12 месяцев;

- не предполагается последующая перепродажа данного объекта;

- первоначальная стоимость объекта на дату принятия к учету более 100 000 рублей.

Общество не признает в качестве основных средств активы, в отношении которых при принятии к учету принято решение об их отчуждении в пользу других юридических и физических лиц – предполагается продажа, мена и т.п. В этом случае активы отражаются в бухгалтерском учете в составе запасов на счете 41.04 «Покупные изделия».

Информация о первоначальной стоимости, сумме начисленной амортизации по основным группам основных средств на начало и конец периода, движение основных средств в течение



отчетного года отражена в пояснении 2.1.к бухгалтерскому балансу и отчету о финансовых результатах за 2023год.

Основные средства по договорам, предусматривающим исполнение обязательств(оплату) не за денежные средства в 2023 году не приобретались.

По имуществу, срок службы которого можно однозначно установить исходя из технических условий или рекомендаций изготовителей – срок службы устанавливается исходя из таких технических условий (рекомендаций изготовителей), если этот срок службы соответствует номеру группы, к которой относится имущество.

Для определения сроков полезного использования имущества, по которому не представляется возможным его установить, создается комиссия и срок определяется исходя из предполагаемого срока полезного использования имущества с учетом сменности и условий эксплуатации.

Общество перед составлением бухгалтерской отчетности ежегодно проводит проверку элементов амортизации на соответствие условиям использования объектов основных средств и проверку признаков обесценения основных средств и капитальных вложений.

Проверка элементов амортизации по состоянию на конец 2023 года выявила наступление обстоятельств, свидетельствующих о необходимости изменения элементов амортизации. Обществом пересмотрены сроки полезного использования и ликвидационная стоимость по 527 объектам основных средств без пересчета амортизации за прошлые периоды.

Объекты основных средств, учитываемые в составе доходных вложений в материальные ценности отражены в пояснении 2.1.

Переоценка основных средств в 2023 году не проводилась.

Основные средства, стоимость которых не погашается на 31.12.2023г.:

- Здания (жилые) – 13 147 тыс. руб.,
- Земельные участки – 98 540 тыс. руб.,
- Прочие – 11 132 тыс. руб.

По состоянию на 31 декабря 2023 года основные фонды ПАО «ЮГК» изношены на 9,17%, в том числе:

- Здания – на 4,78%;
- Машины и оборудование – на 9,97%;
- Производственный и хозяйственный инвентарь – на 5,89%;
- Сооружения – на 8,47%;
- Транспортные средства – на 12,0%.
- Офисное оборудование – на 23,91%
- Другие виды основных средств – 14,99%.

За 2023 год основные фонды обновлены на 12,70 %, в том числе по группам:

- Здания – на 18,10%;



- Земельные участки – на 19,02%;
- Машины и оборудование – на 3,50%;
- Производственный и хозяйственный инвентарь – 50,94%;
- Сооружения – на 0%;
- Транспортные средства – 30,54%.
- Офисное оборудование – 42,82%
- Другие виды основных средств – 37,73%.

В 2023 году коэффициент выбытия основных фондов ПАО «ЮГК» составил 7,83%, в том числе по группам:

- Здания – 29,02%;
- Машины и оборудование – 0,49%;
- Транспортные средства – 1,10%;
- Земельные участки – 176,11%;
- Производственный и хозяйственный инвентарь – 6,09%;
- Офисное оборудование – 126,73%.

В 2023 году приобретены и построены основные средства за счет собственных денежных средств, а также за счет привлеченных денежных средств, банковских кредитов на

сумму 4 809 099 тыс. руб., в том числе:

- Зданий на сумму 1 507 097 тыс. руб.,
- Земельные участки на сумму 38 226 тыс. руб.;
- Машины и оборудования на сумму 645 510 тыс. руб.,
- Транспортные средства на сумму 2 524 118 тыс. руб.
- Производственный и хозяйственный инвентарь на сумму 43 825 тыс. руб.;
- Офисное оборудование – 2 237 тыс. руб.
- Другие виды основных средств – 48 086 тыс. руб.

8. Научно-исследовательские и опытно-конструкторские работы.

В 2020 году началась разработка и внедрение АСУ ТП переработки золотосодержащих руд Пластовской ЗИФ. В 2023 году стоимость НИОКР в сумме 3 192 тыс. руб. признаны нецелесообразными для дальнейшей разработки и отнесены в прочие расходы.

9. Нематериальные активы

В 2023 году нематериальные активы за денежные средства не приобретались.

Информация о первоначальной стоимости, сумме начисленной амортизации по нематериальным активам на начало и конец периода, начисление амортизации в течении отчетного года отражена в пояснении 1 к бухгалтерскому балансу за 2023год.

По состоянию на 31 декабря 2023 года нематериальные активы ПАО «ЮГК» составляют 231 435 тыс. руб., в том числе:



- разработка и внедрение инновационной технологии комплексного извлечения благородных и цветных металлов – 169 124 тыс. руб.

- лицензия и затраты по геологическому изучению и разведке на участке Осейский Семеновского месторождения – 62 311 тыс. руб.

10. Нематериальные поисковые активы

Поисковые активы учитываются на счете 08.11 «Нематериальные поисковые активы» и на счете 08.13 «Формирование нематериальных поисковых активов». На 31 декабря 2023 года сумма нематериальных поисковых активов составляет:

Таблица 4

| Наименование поискового актива | Сумма, тыс. руб. |
|---|------------------|
| Карьер Западный Курасан | 43 811 |
| Карьер Светлинский | 69 951 |
| Участок Алтынташ | 184 099 |
| Участок Аунакитский | 129 910 |
| Участок Зайцевский | 102 815 |
| Участок Кучинский-2 | 29 718 |
| Участок Промежуточный и Восточный Курасан | 13 037 |
| Участок Наилинский | 229 170 |
| Участок Новогеоргиевско-Бутобайский | 23 475 |
| Участок Северо-Светлинский | 151 470 |
| Участок Синешиханский | 13 938 |
| Участок фланги месторождения Западный Курасан | 157 877 |
| Шахта Центральная | 74 447 |
| Всего | 1 223 718 |

11. События после отчетной даты

К существенным событиям после отчетной даты, которые подлежат раскрытию в соответствии с требованиями ПБУ 7/98 общество относит попадание под американские санкции 23 февраля 2024 года ПАО «ЮГК», ООО «УК ЮГК» и лично Струкова К.И. Это было ожидаемо, т.к. другие крупные производители золота уже под санкциями (Полус, Полиметалл, Нордголд, Геопромайнинг, Высочайший, Highland).

Из-за введенных американских санкций у ПАО «ЮГК» могут быть сложности с платежами за пределы РФ и экспортом (напрямую с санкционной компании). На дату формирования отчетности информации о неисполненных платежах за пределы РФ и экспортных сделках отсутствует.



12. Оценочные и условные обязательства

12.1. В соответствии с ПБУ 8/2020 «Оценочные обязательства, условные обязательства и условные активы» Общество признает и создает оценочное обязательство - резерв для оплаты отпусков и вознаграждений.

За 2023 год резерв по оплате отпусков начислен в сумме 347 273 тыс. рублей, выплачено за счет резерва 346 822 тыс. рублей.

12.2. В соответствии с Законом "О недрах" консервация и ликвидация горных выработок с обязательной рекультивацией нарушенных земель осуществляется недропользователем.

Общество признает оценочные обязательства в отношении предполагаемых будущих затрат на рекультивацию земель разрабатываемых месторождений.

Работы по рекультивации предполагается провести по всем лицензионным участкам по окончании добычных, геологоразведочных работ и местам переработки и хвостохранилищ.

За 2023 год резерв по ликвидационным обязательствам начислен в сумме 76 782 тыс. рублей.

13. Финансовые результаты деятельности ПАО «ЮГК»

13.1 Финансовые результаты деятельности ПАО «ЮГК» представлены в таблице 5.

Таблица 5

| Наименование показателя | 2021 год | 2022 год | 2023 год |
|--|-------------|--------------|-------------|
| Чистая прибыль (убыток), тыс. руб. | (8 401 771) | (16 323 173) | (5 453 712) |
| Остаток нераспределенной прибыли на конец года, тыс. руб. | 15 358 602 | 1 836 829 | (3 616 883) |
| Выручка от продажи товаров, продукции, работ, услуг (за минусом НДС) тыс. руб. | 28 922 780 | 29 914 981 | 33 897 215 |
| Реализация золота, кг | 5 780,9 | 6 426,2 | 5 556,4 |
| Средняя цена 1 грамма золота, руб. | 4 274,61 | 3 930,22 | 5 248,31 |
| Себестоимость проданных товаров, продукции, работ, услуг, тыс. руб. | 17 462 902 | 24 724 908 | 24 935 541 |

На получение убытка за 2023 год повлияли отрицательные курсовые разницы в размере 10 939 653 тыс. руб.

13.2. Данные по начислению и уплате налогов и взносов в бюджеты всех уровней за 2023 год представлены в таблице 6:

Таблица 6

| № | Наименование налога | 2022 год | | 2023 год | |
|---|--------------------------------|---------------------|----------------------|---------------------|----------------------|
| | | Уплачено, тыс. руб. | Начислено, тыс. руб. | Уплачено, тыс. руб. | Начислено, тыс. руб. |
| 1 | Налог на доходы физических лиц | 363 644 | 362 584 | 364 332 | 366 858 |
| 2 | Налог на прибыль | 458 891 | 331 351 | 141 211 | 97 738 |

СРО Аудиторов Ассоциация «Бодружестно» (СРО ААС)
 ОПНЗ 11606060823 ОГРН 1027402319230
АУДИТОРСКОЕ ЗАКЛЮЧЕНИЕ
 № 18/23 от «28» марта 2024 г.

| | | | | | |
|--------------|---|------------------|------------------|------------------|------------------|
| 3 | Транспортный налог | 11 000 | 10 186 | 12 500 | 10 566 |
| 4 | Налог на имущество | 187 618 | 212 525 | 199 348 | 182 442 |
| 5 | Охрана окружающей среды | 11 927 | 14 604 | 18 035 | 13 415 |
| 6 | Налог на добычу полезных ископаемых | 1 713 690 | 1 700 437 | 1 844 130 | 1 924 349 |
| 7 | Регулярные платежи за пользование недрами | 3 852 | 4 244 | 4 025 | 3 184 |
| 8 | Плата за землю | 11 119 | 14 070 | 10 375 | 9 431 |
| 9 | Расчеты по социальному страхованию и обеспечению | 76 428 | 75 480 | - | - |
| 10 | Страховые взносы на обязательное пенсионное страхование | 692 920 | 690 483 | - | - |
| 11 | Взносы на обязательное медицинское страхование | 144 438 | 143 367 | - | - |
| 12 | Страхование от несчастных случаев и профзаболеваний | 107 174 | 100 130 | 129 737 | 139 364 |
| 13 | Страховые взносы по единому тарифу | - | - | 992 297 | 1 004 891 |
| ИТОГО | | 3 782 701 | 3 659 461 | 3 715 990 | 3 752 238 |

13.3. Дебиторская задолженность на конец отчетного года составляет 9 273 232 тыс. рублей, в т.ч. :

Долгосрочная дебиторская задолженность:

- по выданным авансам по строительству объектов и приобретению основных средств

756 364 тыс. руб.;

- по займам, выданным работникам

7 160 тыс. руб.

Краткосрочная дебиторская задолженность:

- по расчетам с покупателями и заказчиками

2 654 234 тыс. руб.;

- по расчетам с разными дебиторами и кредиторами

3 586 476 тыс. руб.;

- текущая задолженность бюджета по налогам и сборам

889 008 тыс. руб.;

- по расчетам с поставщиками и подрядчиками

761 267 тыс. руб.;

- по выданным займам

618 600 тыс. руб.;

- по расчетам с подотчетными лицами

123 тыс. руб.

Для целей бухгалтерского учета Общество создает резерв по сомнительным долгам. Величина резерва по сомнительным долгам определяется отдельно по каждому сомнительному долгу в зависимости от финансового состояния (платежеспособности) должника и оценки вероятности погашения долга полностью или частично в результате проведенной на последний день отчетного периода инвентаризации дебиторской задолженности.

На конец отчетного периода дебиторская задолженность в бухгалтерском балансе отражается за минусом величины резерва по сомнительным долгам. Авансы выданные отражаются за минусом



НДС. Движение дебиторской задолженности отражено в пояснении 5.1. Данные по просроченной дебиторской задолженности отражены в пояснении 5.2.

13.4. Кредиторская задолженность на конец отчетного года составляет 4 107 872 тыс. руб., в т.ч.:

| | |
|---|----------------------|
| - по расчетам с поставщиками и подрядчиками | 1 702 809 тыс. руб.; |
| - задолженность по начисленным дивидендам | 1 246 032 тыс. руб.; |
| - по расчетам с разными дебиторами и кредиторами | 640 021 тыс. руб.; |
| - по расчетам с персоналом по оплате труда | 177 420 тыс. руб.; |
| - по расчетам с покупателями и заказчиками | 5 335 тыс. руб.; |
| - по расчетам с персоналом по прочим операциям | 31 тыс. руб.; |
| - по расчетам с подотчетными лицами | 10 тыс. руб.; |
| - текущая задолженность бюджета по налогам и сборам | 246 621 тыс. руб.; |

в том числе:

| | |
|--|--------------------|
| - налог на добычу полезных ископаемых | 174 527 тыс. руб.; |
| - налог на имущество | 42 010 тыс. руб.; |
| - налог на доходы физических лиц | 25 738 тыс. руб.; |
| - земельный налог | 2 322 тыс. руб.; |
| - плата за загрязнение окружающей среды | 1 804 тыс. руб.; |
| - регулярные платежи по недрам | 219 тыс. руб.; |
| - НДС при исполнении обязанностей налогового агента | 2 тыс. руб. |
| - текущая задолженность по социальному страхованию и обеспечению | 89 593 тыс. руб., |

в том числе:

| | |
|---|-------------------|
| - Социальный Фонд России | 78 601 тыс. руб.; |
| - социальное страхование от несчастных случаев на производстве и профессиональных заболеваний | 10 992 тыс. руб. |

Движение кредиторской задолженности отражено в пояснении 5.3.

13.5. Мероприятия, проводимые по охране окружающей среды в 2023 году:

Работа по охране окружающей среды проводилась, согласно разрешениям на выбросы вредных веществ в атмосферный воздух и нормативам образования отходов и лимитов на их размещение. Сумма платежей составила 18 035 тысяч рублей.

13.6. Расходы будущих периодов на 31.12.2023 г. составляют 111 883 тыс. руб., в том числе:

| | |
|---|--------------------|
| - горно-подготовительные работы | 100 809 тыс. руб.; |
| - права использования компьютерных программ | 11 074 тыс. руб. |

В бухгалтерском балансе в 2023 году по строке 11901 отражены расходы в сумме 75 740 тыс. руб. со сроком списания свыше 12 мес., по строке 12104 расходы в сумме 36 142 тыс. руб. со сроком списания до 12 мес.



13.7. Доходы будущих периодов на 31.12.2023 г. составляют 133 726 тыс. руб., в том числе:

- субсидии, полученные на возмещение затрат, связанных с выполнении НИОКР-133 726 тыс. руб.

13.8. Финансовые вложения ПАО «ЮГК»

Долгосрочные финансовые вложения составляют 9 563 395 тыс. руб., в том числе:

1) Вклады в уставный капитал 8 556 941 тыс. руб.,

2) Акции 1 006 454 тыс. руб.

3) Займы, выданные всего 767 804 тыс. руб. в том числе:

- физическим лицам 767 721 тыс. руб.;

- Займы сотрудникам 83 тыс. руб.

Краткосрочные финансовые вложения на 31.12.2023 года составляют 4 944 625 тысяч рублей, в том числе:

1) займы выданные

- юридическим лицам, являющимися связанными лицами 2 926 290 тыс. руб.;

- прочим юридическим лицам 2 018 335 тыс. руб.

13.9. Резерв по сомнительным долгам на 31.12.2023 года составил 587 184 тыс. руб., в том числе:

- Дебиторская задолженность по расчетам с прочими дебиторами 572 559 тыс. руб.;

- Долг покупателей за товары, работы, услуги 9 613 тыс. руб.;

- Авансы выданные 5 012 тыс. руб.;

13.10. Резерв под обесценение финансовых вложений на 31.12.2024 года составил 1 323 981 тыс. руб., в том числе:

- По ценным бумагам 1 004 997 тыс. руб.;

- По займам выданным 318 984 тыс. руб.;

Стоимость, виды, движение финансовых вложений отражены в пояснении 3.1 к Бухгалтерской отчетности за 2023 год.

13.11. По итогам 2023 года возникли положительные курсовые разницы 5 216 035 тыс. руб., в том числе:



- от переоценки остатков денежных средств на валютных расчетных счетах в сумме 252 761 тыс. руб.;

- от переоценки денежных средств в связи с конвертацией в сумме 62 742 тыс. руб.;

- от переоценки задолженности по кредитам и займам, полученным в иностранной валюте в сумме 2 234 622 тыс. руб.;

- от переоценки задолженности по кредитам и займам, выданным в рублях (учитываемых в иностранной валюте) в сумме 1 054 527 тыс. руб.;

- от переоценки задолженности процентов по кредитам и займам, полученным в иностранной валюте в сумме 459 тыс. руб.;

- от переоценки задолженности по процентам от займов, выданных в рублях (учитываемых в иностранной валюте) в сумме 36 000 тыс. руб.;

- от переоценки задолженности по долгосрочным долговым ценным бумагам, выданным в иностранной валюте в сумме 1 443 520 тыс. руб.;

- от переоценки задолженности по процентам по долгосрочным долговым ценным бумагам, выданным в иностранной валюте в сумме 28 317 тыс. руб.;

- от переоценки задолженности поставщикам в иностранной валюте в сумме 39 400 тыс. руб.;

- от переоценки задолженности покупателей и заказчиков в иностранной валюте в сумме 4 825 тыс. руб.;

- от переоценки задолженности по прочим расчетам с контрагентами в рублях (учитываемых в иностранной валюте) в сумме 58 862 тыс. руб.;

Отрицательные курсовые разницы составили 16 155 688 тыс. руб., в том числе:

- от переоценки остатков денежных средств на валютных расчетных счетах в сумме 16 582 тыс. руб.

- от переоценки денежных средств в связи с конвертацией в сумме 418 933 тыс. руб.;

- от переоценки задолженности по кредитам и займам, полученным в иностранной валюте в сумме 10 839 260 тыс. руб.;

- от переоценки задолженности по кредитам и займам, выданным в рублях (учитываемых в иностранной валюте) в сумме 313 265 тыс. руб.;

- от переоценки задолженности процентов по кредитам и займам, полученным в иностранной валюте в сумме 1 075 тыс. руб.;

- от переоценки задолженности по процентам по кредитам и займам, выданным в рублях (учитываемых в иностранной валюте) в сумме 12 796 тыс. руб.;

- от переоценки задолженности по долгосрочным долговым ценным бумагам, выданным в иностранной валюте в сумме 4 084 456 тыс. руб.;

- от переоценки задолженности по процентам по долгосрочным долговым ценным бумагам, выданным в иностранной валюте в сумме 27 730 тыс. руб.;



- от переоценки задолженности поставщикам в иностранной валюте в сумме 269 605 тыс. руб.;
- от переоценки задолженности покупателей и заказчиков в иностранной валюте в сумме 22 199 тыс. руб.;
- от переоценки задолженности по прочим расчетам с контрагентами в рублях (учитываемых в иностранной валюте) в сумме 149 787 тыс. руб.;

Курс ЦБ РФ на 31 декабря 2022 года составил:

Доллар США -70,3375 руб., Евро – 75,6553 руб., Юань – 9,8949 руб.

Курс ЦБ РФ на 31 декабря 2023 года составил:

Доллар США -89,6883 руб., Евро – 99 , 1919 руб., Юань – 12,5762 руб.

| | | | | | |
|--|--|--|--|--|--|
| | | | | | |
| | | | | | |
| | | | | | |
| | | | | | |
| | | | | | |
| | | | | | |
| | | | | | |
| | | | | | |

ООО «ЦЕНТР АУДИТОРСКИХ УСЛУГ»
ОПНЗ 1606060823 ОГРН 1027402319230
АУДИТОРСКОЕ ЗАКЛЮЧЕНИЕ
№ 18/23 от 28 марта 2024 г.

13.13. Эмиссия ценных бумаг

В апреле 2023 года ПАО «ЮГК» выпустило:

- облигации номинальной стоимостью облигаций –1 тыс. юаней, срок обращения – 2 года, купонный период – 182 дня на сумму 600 000 тыс. юаней (6 781 680 тыс. руб.). Ставка купона зафиксирована в размере 5,5% годовых.

- облигации номинальной стоимостью облигаций – 1 тыс. рублей, срок обращения – 2 года, купонный период – 182 дня на сумму 10 000 000 тыс. рублей. Ставка купона зафиксирована в размере 10,05% годовых. Выпуск осуществлен на основании проспекта о выпуске ценных бумаг.

22 ноября 2023 ПАО «ЮГК» успешно завершило сделку по размещению акций компании на Московской бирже в количестве 12 727 273 000 шт. по цене размещения 0,549 руб. за штуку и привлекло 6 987 273 тыс. руб. в ходе первичного публичного предложения (ИПО) акций на Московской бирже.

Предложение акций состояло исключительно из дополнительной эмиссии акций. Все привлеченные в ходе ИПО средства поступили в компанию и использованы для снижения долговой нагрузки и в общекорпоративных целях.

13.14. Обеспечения, выданные в форме поручительства третьим лицам по обязательствам других организаций.

По состоянию на 31.12.2023г. сумма поручительств за третьих лиц составляет 85 744 131 тыс. руб.

| | | | |
|--|--|--|--|
| | | | |
| | | | |
| | | | |
| | | | |
| | | | |
| | | | |
| | | | |
| | | | |
| | | | |
| | | | |
| | | | |
| | | | |
| | | | |
| | | | |


13.15. Имущество, переданное в залог.

Стоимость имущества, переданного в залог составляет 77 987 тыс. руб., в том числе:

| Наименование кредитора | Сторона, предоставившая обеспечение | Вид обеспечения | Сумма обеспечения, тыс. руб. |
|------------------------|-------------------------------------|-----------------|------------------------------|
| | | | |

13.16. Обеспечения, полученные

По состоянию на 31.12.2023г. сумма обязательств полученных составила 4 122 064 тыс. руб.:



13.17. Незавершенные строительством затраты составляют 1 967 894 тыс. руб., в том числе:

Таблица 10

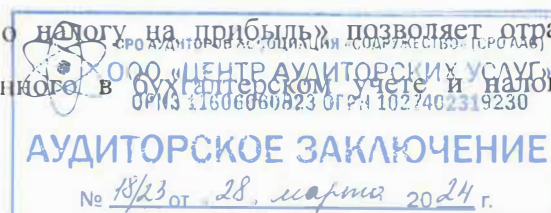
| Наименование | Тыс. руб. |
|---|------------------|
| Капитальный ремонт экскаватора ЭКГ-5А №7881, гаражный №8 | 21 463 |
| Работы по установке и запуску Системы сейсмического мониторинга GITS ш.Центральная | 11 195 |
| Реконструкция здания механической мастерской по ул.Ленина, 72А, г.Пласт | 46 539 |
| Строительство "5-ти этажного жилого дома №2 в квартале "Заводской" | 1 930 |
| Строительство "5-ти этажного жилого дома №3 в квартале "Заводской" | 2 146 |
| Строительство автомобильной дороги п. Березняки- п. Депутатский (вынос 2 этап) | 902 |
| Строительство здания тех. обслуживания и тех. ремонта АТЦ ГОК Курасан | 98 829 |
| Строительство ЗИФ ГОК на Березняковском месторождений | 304 |
| Строительство пруд оборотных вод производственного цеха ГОК на группе месторождений Курасан | 119 135 |
| Строительство Хвостохранилища ГОК на группе месторождений Курасан | 22 043 |
| Строительство Хвостохранилища ЗИФ Березняки | 158 516 |
| Строительство Хвостохранилища Светлинской ЗИФ | 173 320 |
| Строительство Храма в честь "Святой Великомученицы Варвары" г.Пласт | 526 925 |
| Строительство Энергоцентра ГОК Курасан 2 этап | 61 177 |
| Хвостохранилище III очереди Пластовской ЗИФ | 723 470 |
| ИТОГО | 1 967 894 |

13.19. В 2023 году дивиденды не начислялись.

Сумма выплаченной задолженности по дивидендам в 2023 году составила 754 тыс. руб. С выплаченных дивидендов удержан и уплачен налог на прибыль организаций с доходов, полученных в виде дивидендов от Российских организаций иностранными организациями – 133 тыс. руб.

Остаток задолженности на 31.12.2023г. по дивидендам составил 1 246 032 тыс. руб.

13.20. Применение ПБУ 18/02 «Учет расчетов по налогу на прибыль» позволяет отражать различие налога на бухгалтерскую прибыль, признанного в бухгалтерском учете и налога на



налогооблагаемую прибыль, сформированного в налоговом учете и отраженного в налоговой декларации по налогу на прибыль и в форме №2 «Отчет о финансовых результатах» по строке 2411 в сумме (97 738) тыс. руб.

Условный доход по налогу на прибыль равняется величине, определяемой как произведение бухгалтерского убытка, сформированного в отчетном периоде, отраженного по строке 2300 «Отчета о финансовых результатах», умноженного на ставку налога на прибыль, т.е. условный доход за 2023 год составил $6\,674\,689 \text{ тыс. руб.} \times 20\% = 1\,334\,938 \text{ тыс. руб.}$

Отложенный налог на прибыль в «Отчете о финансовых результатах» отражен по строке 2412 в сумме 1 257 771 тыс. руб.

Если момент признания расходов (доходов) в бухгалтерском и налоговом учете не совпадают, образуются временные разницы:

1. Временные вычитаемые разницы, которые приводят к образованию отложенного налогового актива, образовались в сумме 6 100 145 тыс. руб.:

в том числе:

- в результате различия учета отрицательных курсовых разниц в сумме 6 076 723 тыс. руб.;
- в результате различия учета резерва по сомнительным долгам в сумме 122 783 тыс. руб.;
- в результате различия учета резерва под обесценение финансовых вложений в сумме 60 269 тыс. руб.;
- в результате различия учета резерва по ликвидационным обязательствам в сумме (121 760) тыс.руб.;
- в результате различия учета и амортизации основных средств для целей бухгалтерского и налогового учета в сумме 7 505 тыс. руб.;
- в результате различия учета резерва по отпускам в сумме 451 тыс. руб.;
- в результате признания доходов будущих периодов в бухгалтерском учете в сумме (6 497) тыс. руб.;
- в результате различия в учете обязательств по аренде в сумме (39 329) тыс. руб.

2. Временные налогооблагаемые разницы, которые приводят к образованию отложенного налогового обязательства, образовались в сумме (188 708) тыс. руб., в том числе:

- в результате различия учета и амортизации основных средств для целей бухгалтерского и налогового учета в сумме (470 672) тыс. руб.;
- в результате применения разных правил оценки НЗП в сумме (411 125) тыс. руб.;
- в результате различия учета положительных курсовых разниц в сумме 690 698 тыс. руб.;
- в результате различия в учете расходов на освоение природных ресурсов в сумме (8 217) тыс. руб.;
- в результате различия в учете расходов по НМА в сумме 65 470 тыс. руб.;
- в результате различия в учете обязательств по аренде в сумме (54 862) тыс. руб.

По данным регистров налогового учета и регистров применения ПБУ 18/02 постоянные разницы составили 874 527 тыс. руб.



13.21. Показатель базовой прибыли на 1 акцию по состоянию на 31.12.2023г. рассчитан на основе чистого убытка (5 453 712) и акций в количестве 212 827 273 000 и составил (0,03 руб.).

13.22. Расчет стоимости чистых активов производится в соответствии с Порядком определения стоимости чистых активов, утвержденным Приказом Минфина России от 28.08.2014 N 84н (п. п. 1, 2, 3 Порядка).

Под стоимостью чистых активов организации понимается величина, определяемая как разность между величиной принимаемых к расчету активов организации и величиной принимаемых к расчету обязательств организации. Стоимость чистых активов определяется по данным бухгалтерского учета.

Стоимость чистых активов составила:

в 2021 году 15 570 678 тыс. руб.

в 2022 году 2 048 905 тыс. руб.

в 2023 году 3 595 193 тыс. руб.

14. Информация о дочерних и зависимых обществах и связанных сторонах.

В процессе финансово-хозяйственной деятельности Общество осуществляет операции с лицами, которые являются связанными сторонами.

К связанным сторонам общество относит юридические и (или) физические лица, способные оказывать влияние на деятельность Общества, или на деятельность которых Общество способно оказывать влияние, в соответствии с Положением по бухгалтерскому учету «Информация о связанных сторонах» (ПБУ 11/2008), утвержденным Приказом Минфина РФ от 29.04.2008 № 48н.

Для раскрытия информации по операциям Общество со связанными сторонами определены следующие группы связанных сторон:

- основное хозяйственное общество – лицо, контролирующее Общество и распоряжающееся прямо или косвенно более 50% акций(долей) Общества;
- дочерние хозяйственные общества- подконтрольные лица, в которых Общество прямо или косвенно владеет более 50% общего количества голосов, приходящихся на голосующие акции (доли), а также лица, которых по предложению Общества избрано более 50% состава директоров или иного коллегиального органа управления;
- преобладающие (участвующие) хозяйственные общества- лица, прямо или косвенно распоряжающиеся более 20%, но не более 50% акций (долей) Общества;
- зависимые хозяйственные общества- лица, в которых Общество прямо или косвенно владеет более 20% общего количества голосов, приходящихся на голосующие акции (доли), но не более 50% голосующих акций (долей);
- прочие связанные стороны – лица, в которых контролирующее Общество лицо или преобладающие (участвующие) общества, прямо или косвенно владеет более 50% голосующих акций (долей), а также лица, оказывающие значительное влияние на Общество, которые имеют возможность участвовать в принятии решений Общества, но не контролировать его.




Таблица 12




| Операции со связанными сторонами | Дочерние общества, в тыс. руб. | Зависимые общества, в тыс. руб. | Прочие связанные стороны, в тыс. руб. |
|---|--------------------------------|---------------------------------|---------------------------------------|
| Приобретение товаров, работ, услуг | 20 064 | - | 2 400 176 |
| Реализация товаров, работ, услуг | 5 088 982 | - | 3 188 |
| Аренда имущества | 7 977 | - | - |
| Предоставление имущества в аренду | 120 | - | 360 |
| Займы выданные и % к получению | 2 252 157 | - | - |
| Займы полученные и % к выплате | 5 834 836 | - | - |
| Приобретение акций, облигаций, долей в УК | 5 | - | - |
| Продажа акций облигаций, долей в УК | 15 | 11 | - |
| Дивиденды полученные | - | - | - |
| Дивиденды выплаченные | - | - | - |
| Дивиденды к получению | 3 000 000 | - | - |
| Прочие расчеты | 3 471 | - | - |

Расчеты по операциям Общества со связанными сторонами производились денежными средствами и зачетом взаимных требований.

Суммы операций и остатков по группам связанных сторон, а также суммы остатков по расчетам со связанными сторонами по состоянию на начало и конец отчетного периода указаны в таблицах ниже:

Таблица 13

| Остатки задолженности со связанными сторонами | На 31.12.2022г., в тыс. руб. | На 31.12.2023г., в тыс. руб. |
|--|------------------------------|------------------------------|
| Дебиторская задолженность за товары, работы, услуги, в т.ч.: | 1 045 458 | 2 445 593 |
| Дочерние общества | 1 042 222 | 2 442 216 |
| Зависимые общества | | |
| Прочие связанные стороны | 3 206 | 3 377 |
| Кредиторская задолженность за товары, работы, услуги, в т.ч.: | 857 040 | 859 234 |
| Дочерние общества | 107 040 | 9 234 |
| Зависимые общества | | |
| Прочие связанные стороны | 750 000 | 850 000 |



| | | |
|--|------------------|------------------|
| Задолженность по займам выданным, включая проценты, в т.ч.: | 2 477 759 | 3 842 085 |
| Дочерние общества | 2 244 259 | 3 608 585 |
| Зависимые общества | | |
| Прочие связанные стороны | 233 500 | 233 500 |
| Задолженность по займам полученным, включая проценты, в т.ч.: | 5 480 953 | 917 902 |
| Дочерние общества | 4 961 295 | 346 500 |
| Зависимые общества | | |
| Прочие связанные стороны | 519 658 | 571 402 |
| Дебиторская задолженность по дивидендам к получению, в т.ч.: | - | 3 000 000 |
| Дочерние общества | - | 3 000 000 |
| Дебиторская задолженность по прочим расчетам, в т.ч.: | 185 717 | 3 647 847 |
| Дочерние общества | 185 717 | 3 647 847 |

Размер вознаграждений основного управленческого персонала, входящего в совет директоров:

Таблица 14

| Наименование показателя | За 2022 год, в тыс. руб. | За 2023 год, в тыс. руб. |
|--|--------------------------|--------------------------|
| Краткосрочные вознаграждения всего, в т.ч.: | 56 404 | 12 045 |
| Оплата труда | 56 404 | 8 134 |
| Вознаграждение за участие в органах управления | - | 3 911 |
| Долгосрочные вознаграждения всего, в т.ч.: | - | - |
| Вознаграждения по окончании трудовой деятельности | - | - |
| Платежи по договорам добровольного страхования | - | - |
| Дивиденды | - | - |

Иных вознаграждений, подлежащих выплате в течении 12 месяцев и вознаграждений, подлежащих выплате по истечении 12 месяцев после отчетной даты, не имеется.

Предоставление и получение обеспечений исполнения обязательств по связанным сторонам:

Таблица 15



| Наименование показателя | На 31.12.2022 г., в тыс. руб. | На 31.12.2023 г., в тыс. руб. |
|----------------------------|----------------------------------|----------------------------------|
| Полученные, в т.ч.: | - | 2 845 100 |
| Имущество в залог | - | - |
| Поручительства третьих лиц | - | - |
| Банковские гарантии | - | 2 845 100 |
| Выданные, в т.ч.: | 49 222 120 | 52 522 120 |
| Имущество в залог | 77 988 | 77 988 |
| Поручительства | 49 144 132 | 52 444 132 |

15. Непрерывность деятельности

На дату составления бухгалтерской (финансовой) отчетности у компании не имеется значительной неопределенности в отношении событий и условий, которые могут породить существенные сомнения в применимости допущения непрерывности деятельности.

16. Ситуация, связанная с экономическими

санкциями в связи с СВО и ее влияния на деятельность организации.

Военная операция, проводимая Российской Федерацией на территории Украины не оказывает существенного влияния на деятельность общества. Однако в случае отрицательного влияния изменения ситуации в стране или регионе руководство общества предпримет все меры по снижению отрицательных последствий на финансовое положение и финансовые результаты деятельности организации.

Риски, связанные с географическими особенностями региона, в котором Общество осуществляет свою деятельность, оцениваются как несущественные.


Руководство не может с какой-либо степенью уверенности предсказать влияние всей этой неопределенности на будущую деятельность Общества.

Исполняющий обязанности
Управляющего директора ПАО «ЮЕК»
22 марта 2024г.



Е.Е. Штейн





ПРОПУЩЕНО,
ПРОШУРОВАНО,

СКРЕПЛЕНО ПЕЧАТЬЮ

№ ЛИСТ ac

Директор С.В. Троща