



ИНН

5 9 1 9 4 7 0 1 2 1

КПП

7 8 5 0 5 0 0 0 1

Стр.

0 0 2

Бухгалтерский баланс

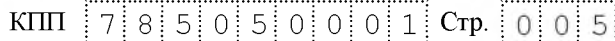
Форма по ОКУД 0710001

АКТИВ

Пояснения ¹	Наименование показателя	Код строки	На отчетную дату отчетного периода	На 31 декабря предыдущего года	На 31 декабря года, предшествующего предыдущему
1	2	3	4	5	6
I. ВНЕОБОРОТНЫЕ АКТИВЫ					
-	Нематериальные активы	1110	4633	0	0
-	Результаты исследований и разработок	1120	22130	22145	24164
-	Нематериальные поисковые активы	1130	0	0	0
-	Материальные поисковые активы	1140	0	0	0
-	Основные средства	1150	22087885	20777275	19985201
-	Доходные вложения в материальные ценности	1160	0	0	0
-	Финансовые вложения	1170	457281	457325	457325
-	Отложенные налоговые активы	1180	206323	237931	280129
-	Прочие внеоборотные активы	1190	461521	472467	451324
-	Итого по разделу I	1100	23239773	21967143	21198143
II. ОБОРОТНЫЕ АКТИВЫ					
-	Запасы	1210	4364634	3759401	2675823
-	Налог на добавленную стоимость по приобретённым ценностям	1220	46949	55952	94883
-	Дебиторская задолженность	1230	5507889	4769392	4808159
-	Финансовые вложения (за исключением денежных эквивалентов)	1240	0	0	0
-	Денежные средства и денежные эквиваленты	1250	302578	1738512	535498
-	Прочие оборотные активы	1260	989997	692761	584078
-	Итого по разделу II	1200	11212047	11016018	8698441
-	БАЛАНС	1600	34451820	32983161	29896584

Принято 01.04.2024 в 20:42

Имя файла «NO БУХОТЧ 7850 7850 5919470121785050001_20240401_de0955bf-af19-4428-8f9f-2be196617a97»



Лист представляется при наличии детализации

Имя файла «NO_BUNOTCH_7850_7850_5919470121785050001_20240401_de0955bf-af19-4428-8f9f-2be196617a97»



ИНН 5 9 1 9 4 7 0 1 2 1
КПП 7 8 5 0 5 0 0 0 1 Стр. 0 0 6

Детализация отдельных показателей бухгалтерского баланса

Лист предоставляется при наличии детализации

Пояснения	Наименование показателя	Код строки	На отчетную дату отчетного периода	На 31 декабря предыдущего года	На 31 декабря года, предшествующего предыдущему
1	2	3	4	5	6
Отложенные налоговые активы (стр. 1180), из них:					
		1181	-	-	-
		1182	-	-	-
		1183	-	-	-
Прочие внеоборотные активы (стр. 1190), из них:					
		1191	-	-	-
		1192	-	-	-
		1193	-	-	-
Запасы (стр. 1210), из них:					
	сырье, материалы и другие аналогичные ценности	1211	4077036	3513384	2490867
	затраты в незавершенном производстве	1212	125767	70597	92939
	готовая продукция и товары для перепродажи	1213	131658	145183	52667
	товары отгруженные		30173	30237	39350
Налог на добавленную стоимость по приобретенным ценностям (стр. 1220), из них:					
		1221	-	-	-
		1222	-	-	-
		1223	-	-	-
Дебиторская задолженность (стр. 1230), из них:					
	покупатели и заказчики	1231	1895280	1484357	1544199
	авансы выданные	1232	764818	504748	241770
	прочие дебиторы	1233	2847791	2780287	3022190
Финансовые вложения (за исключением денежных эквивалентов) (стр. 1240), из них:					
		1241	-	-	-
		1242	-	-	-
		1243	-	-	-
Денежные средства и денежные эквиваленты (стр. 1250), из них:					
	касса	1251	43	47	72
	расчётные счета	1252	128963	630933	139926
	валютные счета	1253	153129	1090086	380278
	прочие денежные средства и денежные эквиваленты		20443	17446	15222

Детализация отдельных показателей бухгалтерского баланса

Лист предоставляется при наличии детализации

Пояснения	Наименование показателя	Код строки	На отчетную дату отчетного периода	На 31 декабря предыдущего года	На 31 декабря года, предшествующего предыдущему
1	2	3	4	5	6
Нераспределенная прибыль (непокрытый убыток) / Резервный и иные целевые фонды (стр. 1370), из них:					
	Нераспределенная прибыль (непокрытый убыток) прошлых лет	1371	8191951	8688408	7782213
	Нераспределенная прибыль (непокрытый убыток) отчётного года	1372	897769	0	0
		1373	-	-	-
Заемные средства (стр. 1410), из них:					
		1411	-	-	-
		1412	-	-	-
		1413	-	-	-
Отложенные налоговые обязательства (стр. 1420), из них:					
		1421	-	-	-
		1422	-	-	-
		1423	-	-	-
Оценочные обязательства (стр. 1430), из них:					
		1431	-	-	-
		1432	-	-	-
		1433	-	-	-
Прочие долгосрочные обязательства (стр. 1450), из них:					
	задолженность перед государственными внебюджетными фондами	1451	0	128260	0
		1452	-	-	-
		1453	-	-	-
Заемные средства (стр. 1510), из них:					
		1511	-	-	-
		1512	-	-	-
		1513	-	-	-
Кредиторская задолженность (стр. 1520), из них:					
	поставщики и подрядчики	1521	3284669	3112711	2771837
	задолженность перед персоналом организации	1522	79353	71795	63578
	задолженность перед государственными внебюджетными фондами	1523	141904	134806	24667
	задолженность по налогам и сборам		24789	23918	36170
	авансы полученные		544299	517021	503180
	прочие кредиторы		291895	203447	163484
	задолженность перед участниками (учредителями) по выплате доходов		13930	10428	2673



ИНН

5 9 1 9 4 7 0 1 2 1

КПП

7 8 5 0 5 0 0 0 1

Стр.

0 0 8

Форма по ОКУД 0710002

Отчет о финансовых результатах

Пояснения ¹	Наименование показателя	Код строки	За отчетный год	За предыдущий год
1	2	3	4	5
-	Выручка ²	2110	17410180	18348085
-	Себестоимость продаж	2120	(11976812)	(11368262)
-	Валовая прибыль (убыток)	2100	5433368	6979823
-	Коммерческие расходы	2210	(2356479)	(3099140)
-	Управленческие расходы	2220	(776602)	(685484)
-	Прибыль (убыток) от продаж	2200	2300287	3195199
-	Доходы от участия в других организациях	2310	0	0
-	Проценты к получению	2320	14098	17415
-	Проценты к уплате	2330	(1222697)	(941639)
-	Прочие доходы	2340	16709788	17453203
-	Прочие расходы	2350	(16993527)	(17728585)
-	Прибыль (убыток) до налогообложения	2300	807949	1995593
-	Налог на прибыль ³	2410	(252162)	(477957)
-	в т.ч.			
-	текущий налог на прибыль	2411	(256834)	(67987)
-	отложенный налог на прибыль ⁴	2412	4672	(409970)
-	Прочее	2460	341982	(15756)
-	Чистая прибыль (убыток)	2400	897769	1501880
-	Результат от переоценки внеоборотных активов, не включаемый в чистую прибыль (убыток) периода	2510	0	0
-	Результат от прочих операций, не включаемый в чистую прибыль (убыток) периода	2520	0	0
-	Налог на прибыль от операций, результат которых не включается в чистую прибыль (убыток) периода ⁵	2530	0	0
-	Совокупный финансовый результат периода ⁵	2500	897769	1501880
СПРАВОЧНО				
-	Базовая прибыль (убыток) на акцию	2900	2	4
-	Разводненная прибыль (убыток) на акцию	2910	0	0

Примечания

1 Указывается номер соответствующего пояснения.

2 Выручка отражается за минусом налога на добавленную стоимость, акцизов.

3 Отражается расход (доход) по налогу на прибыль.

4 Отражается суммарная величина изменений отложенных налоговых активов и отложенных налоговых обязательств за отчетный период.

5 Совокупный финансовый результат периода определяется как сумма строк «Чистая прибыль (убыток)», «Результат от переоценки внеоборотных активов, не включаемый в чистую прибыль (убыток) периода» и «Результат от прочих операций, не включаемый в чистую прибыль (убыток) периода», «Налог на прибыль от операций, результат которых не включается в чистую прибыль (убыток) периода».

Принято 01.04.2024 в 20:42

Имя файла «NO БУХОТЧ 7850 7850 5919470121785050001_20240401_de0955bf-af19-4428-8f9f-2be196617a97»



ИНН

5 9 1 9 4 7 0 1 2 1

КПП

7 8 5 0 5 0 0 0 1

Стр.

0 0 9

Детализация отдельных показателей отчета о финансовых результатах

Лист представляется при наличии детализации

Пояснения	Наименование показателя	Код строки	За отчетный год	За предыдущий год
1	2	3	4	5
Выручка (стр. 2110), из них:				
	от реализации продукции основного профиля	2111	16926665	17917850
	от реализации товаров	2112	37606	36212
	от реализации услуг производственного характера	2113	66667	45843
	от реализации ТМЦ		122589	119641
	от реализации услуг социально-культурной сферы		25244	26420
	аренда основных средств		151217	117115
	от лесопроductии		80192	85004
Себестоимость продаж (стр. 2120), из них:				
		2121	(-)	(-)
		2122	(-)	(-)
		2123	(-)	(-)
Коммерческие расходы (стр. 2210), из них:				
		2211	(-)	(-)
		2212	(-)	(-)
		2213	(-)	(-)
Управленческие расходы (стр. 2220), из них:				
		2221	(-)	(-)
		2222	(-)	(-)
		2223	(-)	(-)
Доходы от участия в других организациях (стр. 2310), из них:				
		2311	-	-
		2312	-	-
		2313	-	-
Проценты к получению (стр. 2320), из них:				
		2321	-	-
		2322	-	-
		2323	-	-

Принято 01.04.2024 в 20:42

Имя файла «NO_BUHOTCH_7850_7850_5919470121785050001_20240401_de0955bf-af19-4428-8f9f-2be196617a97»



ИНН 5 9 1 9 4 7 0 1 2 1

КПП 7 8 5 0 5 0 0 0 1 Стр. 0 1 0

Отчет об изменениях капитала

Форма по ОКУД 0710004

1. Движение капитала

Уставный капитал 1	Собственные акции, выкупленные у акционеров 2	Добавочный капитал 3	Резервный капитал 4	Нераспределенная прибыль (непокрытый убыток) 5	Итого 6
Величина капитала на 31 декабря года, предшествующего предыдущему (3100)					
744606	(0)	6940340	37230	7782213	15504389
(ПРЕДЫДУЩИЙ ГОД)					
Увеличение капитала – всего: (3210)					
0	0	0	0	1501880	1501880
в том числе:				1501880	1501880
чистая прибыль (3211)				0	0
переоценка имущества (3212)				0	0
доходы, относящиеся непосредственно на увеличение капитала (3213)				0	0
дополнительный выпуск акций (3214)					0
0	0	0			
увеличение номинальной стоимости акций (3215)					
0	0	0		0	
реорганизация юридического лица (3216)					
0	0	0	0	0	0
Уменьшение капитала – всего: (3220)					
(0)	0	(0)	(0)	(595685)	(595685)
в том числе:				(0)	(0)
убыток (3221)				(0)	(0)
переоценка имущества (3222)				(0)	(0)
расходы, относящиеся непосредственно на уменьшение капитала (3223)				(0)	(0)
уменьшение номинальной стоимости акций (3224)				0	(0)
(0)	0	0			
уменьшение количества акций (3225)					
(0)	0	0		0	(0)
реорганизация юридического лица (3226)					
0	0	0	0	0	(0)
дивиденды (3227)				(595685)	(595685)
Изменение добавочного капитала (3230)		0	0	0	
Изменение резервного капитала (3240)			0	0	

Принято 01.04.2024 в 20:42

Имя файла «NO ВУНОТСН 7850 7850 5919470121785050001_20240401_de0955bf-af19-4428-8f9f-2be196617a97»

Отчет о движении денежных средств

Форма по ОКУД 0710005

Наименование показателя	Код строки	За отчетный год	За предыдущий год
1	2	3	4
Денежные потоки от текущих операций			
Поступления – всего	4110	17715396	18526784
в том числе:	4111	17013503	17867148
от продажи продукции, товаров, работ и услуг	4112	4241	2180
арендных платежей, лицензионных платежей, роялти, комиссионных и иных аналогичных платежей	4113	0	0
от перепродажи финансовых вложений	4119	697652	657456
прочие поступления	4120	(18178124)	(17172337)
Платежи – всего	4121	(13528961)	(13266370)
в том числе:	4122	(2227151)	(1659326)
поставщикам (подрядчикам) за сырье, материалы, работы, услуги	4123	(1216031)	(948797)
в связи с оплатой труда работников	4124	(218000)	(157676)
процентов по долговым обязательствам	4129	(987981)	(1140168)
налог на прибыль	4100	(462728)	1354447
прочие платежи			
Сальдо денежных потоков от текущих операций			
Денежные потоки от инвестиционных операций			
Поступления – всего	4210	4656	3167
в том числе:	4211	4656	3167
от продажи внеоборотных активов (кроме финансовых вложений)	4212	0	0
от продажи акций других организаций (долей участия)	4213	0	0
от возврата предоставленных займов, от продажи долговых ценных бумаг (прав требования денежных средств к другим лицам)	4214	0	0
дивидендов, процентов по долговым финансовым вложениям и аналогичных поступлений от долевого участия в других организациях	4219	0	0
прочие поступления	4220	(685975)	(1057835)
Платежи – всего	4221	(677897)	(1054261)
в том числе:	4222	(0)	(0)
в связи с приобретением, созданием, модернизацией, реконструкцией и подготовкой к использованию внеоборотных активов	4223	(0)	(0)
в связи с приобретением акций других организаций (долей участия)	4224	(6434)	(1799)
в связи с приобретением долговых ценных бумаг (прав требования денежных средств к другим лицам), предоставление займов другим лицам	4229	(1644)	(1775)
процентов по долговым обязательствам, включаемым в стоимость инвестиционного актива	4200	(681319)	(1054668)
прочие платежи			
Сальдо денежных потоков от инвестиционных операций			

Принято 01.04.2024 в 20:42

Имя файла «NO_VUHOTCH_7850_7850_5919470121785050001_20240401_de0955bf-af19-4428-8f9f-2be196617a97»

Пояснения к бухгалтерскому балансу и отчету о финансовых результатах за 2023 год

Акционерное общество "Соликамскбумпром"

1. Нематериальные активы и расходы на научно-исследовательские, опытно-конструкторские и технологические работы (НИОКР)

1.1. Наличие и движение нематериальных активов

тыс.руб.

Наименование показателя	Код	Период	На начало года		Изменения за период							На конец периода	
			первоначальная стоимость	накопленная амортизация и убытки от обесценения	поступило	выбыло		начислено амортизации	убыток от обесценения	переоценка		первоначальная стоимость	накопленная амортизация и убытки от обесценения
						первоначальная стоимость	накопленная амортизация и убытки от обесценения			первоначальная стоимость	накопленная амортизация		
1	2	3	4	5	6	7	8	9	10	11	12	13	14
Нематериальные активы - всего	5100	за 20 <u>23</u> г.	25 722	(25 722)	-	(-)	-	(-)	-	-	-	25 722	(25 722)
	5110	за 20 <u>22</u> г.	25 722	(25 722)	-	(-)	-	(-)	-	-	-	25 722	(25 722)
в том числе:		за 20 <u>23</u> г.	461	(461)	-	(-)	-	(-)	-	-	-	461	(461)
<i>Товарные знаки</i>		за 20 <u>22</u> г.	461	(461)	-	(-)	-	(-)	-	-	-	461	(461)
<i>Документальный фильм "Загадка бумажной реки" из серии "Портреты 21 века"</i>		за 20 <u>23</u> г.	1 206	(1 206)	-	(-)	-	(-)	-	-	-	1 206	(1 206)
		за 20 <u>22</u> г.	1 206	(1 206)	-	(-)	-	(-)	-	-	-	1 206	(1 206)
<i>Аудиовизуальное произведение художественный фильм "Ностальгия по будущему"</i>		за 20 <u>23</u> г.	24 055	(24 055)	-	(-)	-	(-)	-	-	-	24 055	(24 055)
		за 20 <u>22</u> г.	24 055	(24 055)	-	(-)	-	(-)	-	-	-	24 055	(24 055)

1.2. Первоначальная стоимость нематериальных активов, созданных самой организацией

Наименование показателя	Код	На 31 декабря 20 23 г.	На 31 декабря 20 2022 г.	На 31 декабря 20 2021 г.
1	2	3	4	5
Всего	5120	25 722	25 722	25 722
в том числе:		461	461	461
<i>Товарные знаки</i>		461	461	461
<i>Документальный фильм "Загадка бумажной реки" из серии "Портреты 21 века"</i>		1 206	1 206	1 206
<i>Аудиовизуальное произведение художественный фильм "Ностальгия по будущему"</i>		24 055	24 055	24 055

1.3. Нематериальные активы с полностью погашенной стоимостью

Наименование показателя	Код	На 31 декабря 20 23 г.	На 31 декабря 20 22 г.	На 31 декабря 20 21 г.
1	2	3	4	5
Всего	5130	25 722	25 722	25 722
в том числе:				
<i>Товарные знаки</i>		461	461	461
<i>Документальный фильм "Загадка бумажной реки" из серии "Портреты 21 века"</i>		1 206	1 206	1 206
<i>Аудиовизуальное произведение художественный фильм "Ностальгия по будущему"</i>		24 055	24 055	24 055

1.4. Наличие и движение результатов НИОКР

Наименование показателя	Код	Период	На начало года		поступило	Изменения за период			На конец периода	
			первоначальная стоимость	часть стоимости, списанной на расходы		выбыло		часть стоимости, списанная на расходы за период	первоначальная стоимость	часть стоимости, списанной на расходы
						первоначальная стоимость	часть стоимости, списанной на расходы			
НИОКР - всего	5140	за 20 <u>23</u> г.	17 204	(-)	-	(-)	-	(1 235)	17 204	(2 264)
	5150	за 20 <u>22</u> г.	13 662	(108)	3 704	(-)	-	(1 083)	17 366	(1 191)
в том числе:		за 20 <u>23</u> г.	13 500	(-)	-	(-)	-	(-)	13 500	(-)
Разработка научно обоснованных предложений по производству продукции улучшенного качества с использованием нанофибриллярной целлюлозы		за 20 <u>22</u> г.	13 500	(-)	-	(-)	-	(-)	13 500	(-)
Проведение наткральных измерений в верхнем и нижнем частях канала транспортировки сточных вод АО "Соликамскбумпром"		за 20 <u>23</u> г.	-	()	-	(-)	-	(-)	-	(-)
		за 20 <u>22</u> г.	162	(108)	-	(-)	-	(54)	162	(162)
Изучение, а также определение режимов лесопользования малонарушенных лесных территорий на арендованных лесных участках АО "Соликамскбумпром" в рамках FSC сертификации		за 20 <u>23</u> г.	3 704	(1 029)		(-)	-	(1 235)	3 704	(2 264)
		за 20 <u>22</u> г.	-	(-)	3 704	(-)	-	(1 029)	3 704	(1 029)

1.5. Незаконченные и неоформленные НИОКР и незаконченные операции по приобретению нематериальных активов

Наименование показателя	Период	На начало года	Изменения за период			На конец периода
			затраты за период	списано затрат как не давших положительного	принято к учету в качестве нематериальных	
Затраты по незаконченным исследованиям и разработкам - всего	за 20 <u>23</u> г.	5 970	5 853	(-)	(-)	11 823
	за 20 <u>22</u> г.	10 610	5 214	(-)	(9 854)	5 970
в том числе <i>Разработка на зонально-типологической основе рекомендаций по восстановлению хвойных насаждений посредством сохранения прироста и других элементов древостоев при ведении рубок в смешанных насаждениях Пермского края</i>	за 20 <u>23</u> г.	-	-	(-)	(-)	-
	за 20 <u>22</u> г.	4 400	-	(-)	(4 400)	-
<i>Разработка научного обоснования снижения возраста технической спелости для древостоев, входящих в состав лесозаготовительных баз крупных целлюлозно-бумажных предприятий</i>	за 20 <u>23</u> г.	3 600	-	(-)	(-)	3 600
	за 20 <u>22</u> г.	3 600	-	(-)	(-)	3 600
<i>Разработка рекомендаций по восстановлению хвойных насаждений</i>	за 20 <u>23</u> г.	-	-	(-)	(-)	-
	за 20 <u>22</u> г.	1 500	250	(-)	(1 750)	-
<i>Мониторинг ихтиофауны и гидробионтов открытого коллектора транспортировки сточных вод АО "Соликамскбумпром", включая пойменные водоемы, с анализом факторов, влияющих на сезонную динамику распределения и численности гидробионтов и ихтиофауны, а также гидрологические исследования данных водоемов</i>	за 20 <u>23</u> г.	2 370	1 220	(-)	(-)	3 590
	за 20 <u>22</u> г.	1 110	1 260	(-)	(-)	2 370
<i>Изучение, а также определение режимов лесопользования малонарушенных лесных территорий на арендованных лесных участках АО "Соликамскбумпром" в рамках FSC сертификации</i>	за 20 <u>23</u> г.	-	-	(-)	(-)	-
	за 20 <u>22</u> г.	-	3 704	(-)	(3 704)	-
<i>Разработка корпоративного портала</i>	за 20 <u>23</u> г.	-	4 633	(-)	(-)	4 633
	за 20 <u>22</u> г.	-	-	(-)	(-)	-

2. Основные средства

2.1. Наличие и движение основных средств

Наименование показателя	Код	Период	На начало года		Изменения за период						На конец периода	
			первоначальная стоимость ¹	накопленная амортизация ⁴	поступило	выбыло объектов		начислено амортизации ⁸	переоценка		первоначальная стоимость ¹	накопленная амортизация ⁴
						первоначальная стоимость ²	накопленная амортизация ³		первоначальная стоимость ⁵	накопленная амортизация ⁶		
1	2	3	4	5	6	7	8	9	10	11	12	13
Основные средства (без учета доходных вложений в материальные ценности)	5200	за 20 23 г.	42 622 528	(23 690 323)	2 415 305	(439 617)	117 894	(1 454 986)	(4 265)	-	44 593 950	(25 027 414)
	5210	за 20 22 г.	40 680 380	(22 502 147)	1 195 901	(41 683)	39 045	(1 131 067)	-	-	42 622 528	(23 690 323)
в том числе:												
Земельные участки и объекты природопользования	5201	за 20 23 г.	1 157 694	(-)	-	(-)	-	(-)	-	-	1 157 694	(-)
	5211	за 20 22 г.	1 157 694	(-)	-	(-)	-	(-)	-	-	1 157 694	(-)
Здания	5202	за 20 23 г.	3 740 576	(1 468 700)	-	(2 318)	100	(69 109)	-	-	3 738 258	(1 537 709)
	5212	за 20 22 г.	3 704 256	(1 401 281)	36 320	(-)	-	(67 419)	-	-	3 740 576	(1 468 700)
Сооружения и передаточные устройства	5203	за 20 23 г.	1 619 741	(606 502)	-	(-)	-	(35 609)	-	-	1 619 741	(642 111)
	5213	за 20 22 г.	1 606 332	(572 541)	14 115	(706)	706	(34 667)	-	-	1 619 741	(606 502)
Машины и оборудования	5204	за 20 23 г.	28 472 415	(19 298 382)	30 057	(6 688)	4 561	(660 657)	-	-	28 495 784	(19 954 478)
	5214	за 20 22 г.	28 462 801	(18 535 151)	17 829	(8 215)	8 215	(771 446)	-	-	28 472 415	(19 298 382)
Транспортные средства	5205	за 20 23 г.	3 834 237	(1 648 440)	730 863	(34 144)	28 213	(300 645)	-	-	4 530 956	(1 920 872)
	5215	за 20 22 г.	3 309 243	(1 619 085)	551 144	(26 150)	23 512	(52 867)	-	-	3 834 237	(1 648 440)
Инструмент, производственный и хозяйственный инвентарь	5206	за 20 23 г.	43 029	(35 126)	4 196	(-)	-	(4 736)	-	-	47 225	(39 862)
	5216	за 20 22 г.	40 315	(29 418)	2 714	(-)	-	(5 708)	-	-	43 029	(35 126)
Компоненты основных средств	5207	за 20 23 г.	2 498 718	(174 852)	295 215	(340)	-	(248 681)	-	-	2 793 593	(423 533)
	5217	за 20 22 г.	1 948 348	(-)	550 370	(-)	-	(174 852)	-	-	2 498 718	(174 852)
Право пользование активом	5208	за 20 23 г.	787 930	(96 154)	1 348 774	(393 135)	82 028	(111 215)	(4 265)	-	1 739 304	(125 341)
	5218	за 20 22 г.	612 009	(-)	175 921	(-)	-	(96 154)	-	-	787 930	(96 154)
другие виды основных средств	5209	за 20 23 г.	468 188	(362 167)	6 200	(2 993)	2 993	(24 334)	-	-	471 395	(383 508)
	5219	за 20 22 г.	451 391	(344 671)	23 409	(6 612)	6 612	(24 108)	-	-	468 188	(362 167)

2.2. Незавершенные капитальные вложения

Наименование показателя	Код	Период	На начало года	Изменения за период				На конец периода
				затраты за период	списано, передано безвозмездно	принято к учету в качестве основных средств или увеличена стоимость	резерв под снижение стоимости	
1	2	3	4	5	6	7	8	9
Незавершенное строительство и незаконченные операции по приобретению, модернизации и т.п. основных средств - всего	5240	за 20 <u>23</u> г.	1 168 220	2 908 836	(-)	(2 187 663)	(-)	1 889 393
	5250	за 20 <u>22</u> г.	711 698	1 999 598	(-)	(1 527 572)	(15 504)	1 168 220
в том числе:	5241	за 20 <u>23</u> г.	137 271	51 144	(-)	(53 872)	(-)	134 543
(оборудование на складе)	5251	за 20 <u>22</u> г.	110 071	239 894	(-)	(212 694)	(-)	137 271
(строительство)	5242	за 20 <u>23</u> г.	34 220	88 724	(-)	(-)	(-)	122 944
	5252	за 20 <u>22</u> г.	19 325	61 405	(-)	(46 510)	(-)	34 220
(реконструкция)	5243	за 20 <u>23</u> г.	38 558	-	(-)	(38 119)	(-)	439
	5253	за 20 <u>22</u> г.	439	38 119	(-)	(-)	(-)	38 558
(монтаж)	5244	за 20 <u>23</u> г.	480 422	161 320	(-)	(348 231)	(15 504)	293 511
	5254	за 20 <u>22</u> г.	186 289	342 755	(-)	(33 118)	(15 504)	480 422
(модернизация)	5245	за 20 <u>23</u> г.	17 199	18 760	(-)	(4 561)	(-)	31 398
	5245	за 20 <u>22</u> г.	18 625	3 393	(-)	(4 819)	(-)	17 199
(оборудование, не требующее монтажа)	5246	за 20 <u>23</u> г.	-	1 444 644	(-)	(1 444 644)	(-)	-
	5246	за 20 <u>22</u> г.	-	678 361	(-)	(678 361)	(-)	-
(капитальный ремонт)	5248	за 20 <u>23</u> г.	460 550	1 144 244	(-)	(298 236)	(-)	1 306 558
	5248	за 20 <u>22</u> г.	376 949	635 671	(-)	(552 070)	(-)	460 550

**2.3. Изменение стоимости основных средств в результате достройки, дооборудования,
реконструкции и частичной ликвидации**

Наименование показателя	Код	За 20 <u>23</u> г.	За 20 <u>22</u> г.
1	2	3	4
Увеличение стоимости объектов основных средств в результате достройки, дооборудования, реконструкции - всего	5260	42 680	4 819
в том числе:			
машины и оборудования		238	1 068
вычислительная техника		-	-
здания		38 119	-
транспортные средства		4 323	3 751
и т.д.	-	-	-
Уменьшение стоимости объектов основных средств в результате частичной ликвидации - всего:	5270	-	-
в том числе:			
машины и оборудования		(-)	(-)
(объект основных средств)		(-)	(-)

2.4. Иное использование основных средств

Наименование показателя	Код	На 31 декабря 20 23 г. г.	На 31 декабря 20 22 г.	На 31 декабря 20 21 г.
1	2	3	4	5
Переданные в аренду (или сублизинг) основные средства, числящиеся на балансе	5280	2 411 334	1 583 918	1 687 806
в том числе:				
Здания		28 626	26 324	26 330
Сооружения		-	-	-
Оборудование		17 057	17 276	17 057
Транспортные средства		2 365 432	1 540 318	1 643 939
Прочие		219	-	480
Переданные в аренду основные средства, числящиеся за балансом	5281	-	-	157
Полученные в аренду основные средства, числящиеся на балансе	5282	1 613 963	691 776	612 009
Полученные в аренду основные средства, числящиеся за балансом	5283	206 456	206 456	266 245
в том числе:				
Здания		9 861	9 861	10 473
Сооружения		-	-	-
Передаточные устройства		9 678	9 678	9 678
Оборудование		163 891	163 891	163 891
Транспортные средства		22 813	22 813	81 990
Земельные участки		213	213	213
Прочие		-	-	-
Объекты недвижимости, принятые в эксплуатацию и фактически используемые, находящиеся в процессе государственной регистрации	5284	-	-	-
Основные средства, переведенные на консервацию	5285	20 454	23 022	980 176
Иное использование основных средств (залог и др.)	5286	9 083 865	8 723 249	11 998 619
в том числе:				
Залог		9 078 258	8 717 642	11 993 012
Лизинг		-	-	-
Оперативное управление		5 607	5 607	5 607

2.6 Материально-производственные запасы для создания внеоборотных активов

Период	Остаток на начало года	Поступление	Списано	Остаток на конец года
1	2	3	4	5
2021	25 431	7 819	6 672	26 578
2022	375 073	263 549	255 685	382 937
2023	382 937	185 260	104 738	463 459

3. Финансовые вложения
3.1. Наличие и движение финансовых вложений

Наименование показателя	Код	Период	На начало года		поступило	Изменения за период				На конц периода	
			перво-начальная стоимость	накопленная коррек-ровка ⁷		выбыло (погашено)		начисление процентов (включая доведение первоначальной стоимости до номинальной)	текущей рыночной стоимости (убытков от обесценения)	первоначальная стоимость	накопленная коррек-ровка ⁷
1	2	3	4	5	6	7	8	9	10	11	12
Долгосрочные - всего	5301	за 20 <u>23</u> г.	457 325	-	-	(44)	-	-	-	457 281	-
	5311	за 20 <u>22</u> г.	457 325	-	-	(-)	-	-	-	457 325	-
в том числе: в зависимые общества		за 20 <u>23</u> г.	40 552	-	-	(-)	-	-	-	40 552	-
		за 20 <u>22</u> г.	40 552	-	-	(-)	-	-	-	40 552	-
в дочерние общества		за 20 <u>23</u> г.	416 746	-	-	(44)	-	-	-	416 702	-
		за 20 <u>22</u> г.	416 746	-	-	(-)	-	-	-	416 746	-
в прочие организации		за 20 <u>23</u> г.	27	-	-	(-)	-	-	-	27	-
		за 20 <u>22</u> г.	27	-	-	(-)	-	-	-	27	-
Краткосрочные - всего	5305	за 20 <u>23</u> г.	0	-	-	(-)	-	-	-	-	-
	5315	за 20 <u>22</u> г.	0	-	-	(-)	-	-	-	-	-
в том числе: депозитный вклад		за 20 <u>23</u> г.	0	-	-	(-)	-	-	-	-	-
		за 20 <u>22</u> г.	0	-	-	(-)	-	-	-	0	-
Финансовых вложений - итого	5300	за 20 <u>23</u> г.	457 325	-	-	(44)	-	-	-	457 281	-
	5310	за 20 <u>22</u> г.	457 325	-	-	(-)	-	-	-	457 325	-

3.2. Иное использование финансовых вложений

Наименование показателя	Код	На <u>31 декабря</u> 20 <u>23</u> г.	На 31 декабря 20 <u>22</u> г.	На 31 декабря 20 <u>21</u> г.
Финансовые вложения, находящиеся в залоге, - всего	5320	0	157 500	157 500
в том числе: <i>доля акций ООО "СТЭЦ"</i>		0	157 500	157 500
и т.д.		-	-	-
Финансовые вложения, переданные третьим лицам (кроме продажи), - всего	5325	-	-	-
в том числе: <i>(группы, виды)</i>		-	-	-
и т.д.		-	-	-
Иное использование финансовых вложений	5329	-	-	-

4. Запасы

4.1. Наличие и движение запасов

Наименование показателя	Код	Период	На начало года		поступления и затраты	Изменения за период				На конец периода	
			себесто- имость	величина резерва под снижение стоимости		выбыло		убытков от снижения стоимости	оборот запасов между их группами (видами)	себесто- имость	величина резерва под снижение стоимости
						себесто- имость	резерв под снижение стоимости				
1	2	3	4	5	6	7	8	9	10	11	12
Запасы - всего	5400	за 20 <u>23</u> г.	3 771 698	(12 297)	70 637 168	(70 020 431)	(11 504)	-	х	4 388 435	(23 801)
	5420	за 20 <u>22</u> г.	2 675 823	(-)	68 213 969	(67 118 094)	(12 297)	-	х	3 771 698	(12 297)
в том числе: сырье, материалы и другие аналог. ценности	5401	за 20 <u>23</u> г.	3 525 681	(12 297)	12 924 170	(12 349 014)	(11 504)	-	-	4 100 837	(23 801)
	5421	за 20 <u>22</u> г.	2 490 867	(-)	12 694 032	(11 659 218)	(12 297)	-	-	3 525 681	(12 297)
затраты в незавершенном производстве	5402	за 20 <u>23</u> г.	70 597	(-)	34 604 489	(34 549 319)	-	-	-	125 767	(-)
	5422	за 20 <u>22</u> г.	92 939	(-)	33 503 107	(33 525 449)	-	-	-	70 597	(-)
готовая продукция и товары для перепродажи	5403	за 20 <u>23</u> г.	145 183	(-)	11 590 042	(11 603 567)	-	-	-	131 658	(-)
	5423	за 20 <u>22</u> г.	52 667	(-)	11 062 084	(10 969 568)	-	-	-	145 183	(-)
товары отгруженные	5404	за 20 <u>23</u> г.	30 237	(-)	11 518 467	(11 518 531)	-	-	-	30 173	(-)
	5424	за 20 <u>22</u> г.	39 350	(-)	10 954 746	(10 963 859)	-	-	-	30 237	(-)
расходы будущих периодов	5405	за 20 <u>23</u> г.	-	-	-	(-)	-	-	-	-	(-)
	5425	за 20 <u>22</u> г.	-	-	-	(-)	-	-	-	-	(-)
прочие запасы	5406	за 20 <u>23</u> г.	-	(-)	-	(-)	-	-	-	-	(-)
	5426	за 20 <u>22</u> г.	-	(-)	-	(-)	-	-	-	-	(-)

4.2. Запасы в залоге

Наименование показателя	Код	На 31 декабря 20 23 г.	На 31 декабря 20 22 г.	На 31 декабря 20 21 г.
1	2	3	4	5
Запасы, не оплаченные на отчетную дату, - всего	5440	-	-	-
в том числе: сырье, материалы и другие аналог. ценности		-	-	-
Запасы, находящиеся в залоге по договору, - всего	5445	221 805	221 805	221 805
в том числе: бумага газетная		-	-	-
древесина		221 805	221 805	221 805

5. Дебиторская и кредиторская задолженность

5.1. Просроченная дебиторская задолженность

Наименование показателя	Код	На 31 декабря 20 23 г.		На 31 декабря 20 22 г.		На 31 декабря 20 21 г.	
		учтенная по условиям договора	балансовая стоимость	учтенная по условиям договора	балансовая стоимость	учтенная по условиям договора	балансовая стоимость
1	2	3	4	3	4	5	6
Всего	5540	1 698 785	1 698 785	1 695 937	1 695 937	1 619 764	1 619 764
в том числе:							
покупатели и заказчики		1 124 091	1 124 091	919 180	920 116	738 115	738 115
прочие		574 694	574 694	776 757	775 821	881 649	881 649

5.2. Просроченная кредиторская задолженность

Наименование показателя	Код	На 31 декабря 20 23 г.	На 31 декабря 20 22 г.	На 31 декабря 20 21 г.
1	2	3	3	4
Всего	5590	898 752	792 677	728 967
в том числе:				
поставщики и подрядчики		898 752	792 677	728 967
авансы полученные		-	-	-
прочая		-	-	-

Движение авансов выданных за поставку ТМЦ

Период	Остаток на начало года	Поступление	Списано	Остаток на конец года
1	2	3	4	5
2022	100 153	1 775 013	1 794 263	80 903
2023	80 903	2 011 027	1 753 290	338 640

6. Затраты на производство

Наименование показателя	Код	За 20 23 г.	За 20 22 г.
1	2	3	3
Материальные затраты	5610	9 098 638	8 960 266
Расходы на оплату труда	5620	1 482 462	1 350 874
Отчисления на социальные нужды	5630	461 854	421 187
Амортизация	5640	1 366 746	1 212 528
Прочие затраты	5650	2 551 844	2 917 136
Итого по элементам	5660	14 961 544	14 861 991
Изменение остатков (прирост [-], уменьшение [+]):			
незавершенного производства, готовой продукции и др. (прирост [-])	5670	148 349	290 895
незавершенного производства, готовой продукции и др. (уменьшение [+])	5680	-	-
Итого расходы по обычным видам деятельности	5600	15 109 893	15 152 886

7. Обеспечения обязательств

Наименование показателя	Код	На 31 декабря 20 23 г.	На 31 декабря 20 22 г.	На 31 декабря 20 21 г.
Полученные - всего	5800	77 256	75 806	146 313
в том числе:				
имущество, полученное в залог		-	-	-
банковские гарантии, аккредитив		77 256	75 806	146 313
Выданные - всего	5810	9 302 563	8 877 642	12 153 012
в том числе:				
имущество, переданное в залог		9 300 063	8 717 642	11 993 012
доля акций ООО "СТЭЦ"		-	157 500	157 500
выданные поручительства		2 500	2 500	2 500


8. Государственная помощь

Наименование показателя	Код	За 20 23 г.		За 20 22 г.	
Получено бюджетных средств - всего	5900	576 515		514 456	
в том числе:					
на текущие расходы	5901	576 515		514 456	
на вложения во внеоборотные активы	5905	-		-	
Бюджетные кредиты - всего		На начало года	Получено за год	Возвращено за год	На конец года
	20 23 г.	5910	-	(-)	-
	20 22 г.	5920	-	(-)	-
	и т.д.				

9. Оценочные обязательства


Наименование показателя	Остаток на начало года	Признано	Погашено	Списано как избыточная сумма	Остаток на конец периода
Оценочные обязательства - тыс.рублей всего	94 909	172 685	(134 750)	(-)	132 844
в том числе: <i>резерв на оплату отпусков 2023 год</i>	94 909	172 685	(134 750)	(-)	132 844

Директор по экономике и
финансам


(подпись)

С.В. Иченских
(расшифровка подписи)

Главный бухгалтер


(подпись)

Н.Н. Углицких
(расшифровка подписи)

" 01 " апреля 2024 г.



*ЗАО аудиторская фирма «Легион-аудит»
Российская Федерация, город Пермь*

**АУДИТОРСКОЕ ЗАКЛЮЧЕНИЕ
независимого аудитора**

**Аудируемое лицо:
АО «Соликамскбумпром»**

**Аудируемый период:
с 1 января по 31 декабря 2023 года**



ЗАО аудиторская фирма «Легион-аудит»
Российская Федерация, город Пермь

АУДИТОРСКОЕ ЗАКЛЮЧЕНИЕ НЕЗАВИСИМОГО АУДИТОРА

Акционерам акционерного общества «Соликамскбумпром»

Мнение

Мы провели аудит прилагаемой годовой бухгалтерской (финансовой) отчетности акционерного общества «Соликамскбумпром» (ОГРН 1025901975802, адрес юридического лица в пределах места нахождения юридического лица: Российская Федерация, 618548, Пермский край, г. Соликамск, ул. Коммунистическая, д. 21), состоящей из:

- бухгалтерского баланса по состоянию на 31 декабря 2023 года;
- отчета о финансовых результатах за январь-декабрь 2023 года;
- приложений к бухгалтерскому балансу и отчету о финансовых результатах, в том числе:
 - отчета об изменениях капитала за 2023 год;
 - отчета о движении денежных средств за 2023 год;
 - пояснений к бухгалтерскому балансу и отчету о финансовых результатах за 2023 год, включая краткий обзор основных положений учетной политики.

По нашему мнению, прилагаемая годовая бухгалтерская (финансовая) отчетность отражает достоверно во всех существенных отношениях финансовое положение акционерного общества «Соликамскбумпром» по состоянию на 31 декабря 2023 года, финансовые результаты его деятельности и движение денежных средств за 2023 год в соответствии с правилами составления бухгалтерской отчетности, установленными в Российской Федерации.

Основание для выражения мнения

Мы провели аудит в соответствии с Международными стандартами аудита (МСА). Наша ответственность в соответствии с этими стандартами описана в разделе «Ответственность аудитора за аудит годовой бухгалтерской (финансовой) отчетности» настоящего заключения. Мы являемся независимыми по отношению к аудируемому лицу в соответствии с Правилами независимости аудиторов и аудиторских организаций и Кодексом профессиональной этики аудиторов, принятыми в Российской Федерации и соответствующими Международному кодексу этики профессиональных бухгалтеров (включая международный стандарты независимости), разработанному Советом по международным стандартам этики для профессиональных бухгалтеров, и нами выполнены прочие иные обязанности в соответствии с этими требованиями профессиональной этики. Мы полагаем, что полученные нами аудиторские доказательства являются достаточными и надлежащими, чтобы служить основанием для выражения нашего мнения.

Прочая информация

Руководство несет ответственность за прочую информацию. Прочая информация включает информацию, содержащуюся в Годовом отчете за 2023 год, но не включает годовую бухгалтерскую (финансовую) отчетность и наше аудиторское заключение о ней. Годовой отчет за 2023 год, предположительно, будет нам предоставлен после даты настоящего аудиторского заключения.

Наше мнение о годовой бухгалтерской (финансовой) отчетности не распространяется на прочую информацию, и мы не предоставляем вывода, выражающего уверенность в какой-либо форме в отношении данной информации.

В связи с проведением нами аудита годовой бухгалтерской (финансовой) отчетности наша обязанность заключается в ознакомлении с указанной выше прочей информацией, когда она будет нам предоставлена, и рассмотрении при этом вопроса, имеются ли существенные несоответствия между прочей информацией и бухгалтерской (финансовой) отчетностью или нашими знаниями, полученными в ходе аудита, и не содержит ли прочая информация иных существенных искажений. Если при ознакомлении с Годовым отчетом за 2023 год мы придем к выводу о том, что в нем



ЗАО аудиторская фирма «Легион-аудит» Российская Федерация, город Пермь

содержится существенное искажение, мы должны довести это до сведения лиц, отвечающих за корпоративное управление.

Ответственность руководства аудируемого лица и лиц, отвечающих за корпоративное управление, за годовую бухгалтерскую (финансовую) отчетность

Руководство несет ответственность за подготовку и достоверное представление данной годовой бухгалтерской (финансовой) отчетности в соответствии с правилами составления бухгалтерской отчетности, установленными в Российской Федерации, и за систему внутреннего контроля, которую руководство считает необходимой для подготовки годовой бухгалтерской (финансовой) отчетности, не содержащей существенных искажений вследствие недобросовестных действий или ошибок.

При подготовке годовой бухгалтерской (финансовой) отчетности руководство несет ответственность за оценку способности аудируемого лица продолжать непрерывно свою деятельность, за раскрытие в соответствующих случаях сведений, относящихся к непрерывности деятельности, и за составление отчетности на основе допущения о непрерывности деятельности, за исключением случаев, когда руководство намеревается ликвидировать аудируемое лицо, прекратить его деятельность или когда у него отсутствует какая-либо иная реальная альтернатива, кроме ликвидации или прекращения деятельности.

Члены Совета директоров несут ответственность за надзор за подготовкой годовой бухгалтерской (финансовой) отчетности аудируемого лица.

Ответственность аудитора за аудит годовой бухгалтерской (финансовой) отчетности

Наша цель состоит в получении разумной уверенности в том, что годовая бухгалтерская (финансовая) отчетность не содержит существенных искажений вследствие недобросовестных действий или ошибок, и в составлении аудиторского заключения, содержащего наше мнение. Разумная уверенность представляет собой высокую степень уверенности, но не является гарантией того, что аудит, проведенный в соответствии с МСА, всегда выявляет существенные искажения при их наличии. Искажения могут быть результатом недобросовестных действий или ошибок и считаются существенными, если можно обоснованно предположить, что в отдельности или в совокупности они могут повлиять на экономические решения пользователей, принимаемые на основе этой годовой бухгалтерской (финансовой) отчетности.

В рамках аудита, проводимого в соответствии с МСА, мы применяем профессиональное суждение и сохраняем профессиональный скептицизм на протяжении всего аудита. Кроме того, мы:

- выявляем и оцениваем риски существенного искажения годовой бухгалтерской (финансовой) отчетности вследствие недобросовестных действий или ошибок; разрабатываем и проводим аудиторские процедуры в ответ на эти риски; получаем аудиторские доказательства, являющиеся достаточными и надлежащими, чтобы служить основанием для выражения нашего мнения. Риск необнаружения существенного искажения в результате недобросовестных действий выше, чем риск необнаружения существенного искажения в результате ошибки, так как недобросовестные действия могут включать сговор, подлог, умышленный пропуск, искаженное представление информации или действия в обход системы внутреннего контроля;
- получаем понимание системы внутреннего контроля, имеющей значение для аудита, с целью разработки аудиторских процедур, соответствующих обстоятельствам, но не с целью выражения мнения об эффективности системы внутреннего контроля аудируемого лица;
- оцениваем надлежащий характер применяемой учетной политики, обоснованность оценочных значений, рассчитанных руководством аудируемого лица, и соответствующего раскрытия информации;
- делаем вывод о правомерности применения руководством аудируемого лица допущения о непрерывности деятельности, а на основании полученных аудиторских доказательств – вывод о том, имеется ли существенная неопределенность в связи с событиями или



ЗАО аудиторская фирма «Легион-аудит»
Российская Федерация, город Пермь


условиями, в результате которых могут возникнуть значительные сомнения в способности аудируемого лица продолжать непрерывно свою деятельность. Если мы приходим к выводу о наличии существенной неопределенности, мы должны привлечь внимание в нашем аудиторском заключении к соответствующему раскрытию информации в годовой бухгалтерской (финансовой) отчетности или, если такое раскрытие информации является ненадлежащим, модифицировать наше мнение. Наши выводы основаны на аудиторских доказательствах, полученных до даты нашего аудиторского заключения. Однако будущие события или условия могут привести к тому, что аудируемое лицо утратит способность продолжать непрерывно свою деятельность;

- проводим оценку представления годовой бухгалтерской (финансовой) отчетности в целом, ее структуры и содержания, включая раскрытие информации, а также того, представляет ли годовая бухгалтерская (финансовая) отчетность лежащие в ее основе операции и события так, чтобы было обеспечено их достоверное представление.

Мы осуществляем информационное взаимодействие с членами Совета директоров аудируемого лица, доводя до их сведения, помимо прочего, информацию о запланированном объеме и сроках аудита, а также о существенных замечаниях по результатам аудита, в том числе о значительных недостатках системы внутреннего контроля, которые мы выявляем в процессе аудита. Мы также представляем членам Совета директоров аудируемого лица заявление о том, что мы соблюдали все соответствующие этические требования в отношении независимости.

Директор ЗАО аудиторская фирма «Легион-аудит»,
руководитель аудита, по результатам которого
выпущено аудиторское заключение
ОРНЗ 22006073891




Шнейдер
Александр Оскарович

26 апреля 2024 года

Сведения о независимом аудиторе

Закрытое акционерное общество аудиторская фирма «Легион-аудит»

Адрес юридического лица в пределах места нахождения юридического лица: Российская Федерация, 614031, г. Пермь, ул. Костычева, д. 42а.

ОГРН 1025900766870.

Член саморегулируемой организации аудиторов Ассоциация «Содружество» (СРО ААС)

Основной регистрационный номер записи в реестре аудиторов и аудиторских организаций (ОРНЗ) – 12006025593