

Публичное акционерное общество «Среднеуральский медеплавильный завод»
Консолидированная финансовая отчетность за 2020 год

Содержание

АУДИТОРСКОЕ ЗАКЛЮЧЕНИЕ НЕЗАВИСИМОГО АУДИТОРА _____	3
Консолидированный отчет о финансовом положении _____	8
Консолидированный отчет о прибылях, убытках и прочих компонентах совокупного финансового результата _____	10
Консолидированный отчет об изменениях собственного капитала _____	11
Консолидированный отчет о движении денежных средств _____	12
Примечание к консолидированной финансовой отчетности _____	14
1. Введение _____	14
2. Принципы составления финансовой отчетности _____	15
3. Основные положения Учетной политики _____	16
4. Нематериальные активы _____	24
5. Основные средства _____	25
6. Финансовые активы и вложения в ассоциированные компании _____	26
7. Отложенные налоговые активы и обязательства _____	27
8. Внеоборотные активы, предназначенные для продажи _____	28
9. Запасы _____	28
10. Торговая и прочая дебиторская задолженность _____	29
11. Денежные средства и денежные эквиваленты _____	30
12. Капитал _____	30
13. Резервы _____	30
14. Торговая и прочая кредиторская задолженность _____	31
15. Выручка от реализации _____	31
16. Себестоимость _____	32
17. Коммерческие расходы _____	32
18. Управленческие расходы _____	33
19. Финансовые доходы _____	33
20. Финансовые расходы _____	33
21. Прочие доходы _____	33
22. Прочие расходы _____	34
23. Текущий налог на прибыль _____	34
24. Прибыль на акцию _____	35
25. Операции и расчеты со связанными сторонами _____	35
26. Управление финансовыми рисками _____	37
27. Условные активы и обязательства _____	41
28. События после отчетной даты _____	41

АУДИТОРСКОЕ ЗАКЛЮЧЕНИЕ НЕЗАВИСИМОГО АУДИТОРА

Акционерам
Публичного акционерного общества
«Среднеуральский медеплавильный завод»

Мнение

Мы провели аудит прилагаемой годовой консолидированной финансовой отчетности публичного акционерного общества «Среднеуральский медеплавильный завод» (ОГРН 1026601641791, 623280, Свердловская область, Город Ревда, улица Среднеуральская, дом 1) и его дочерних организаций (далее – Группа), состоящей из консолидированного отчета о финансовом положении по состоянию на 31 декабря 2020 года и консолидированных отчетов о прибыли или убытке и прочих компонентах совокупного финансового результата, изменениях собственного капитала и движении денежных средств за 2020 год, а также примечаний к годовой консолидированной финансовой отчетности, состоящих из краткого изложения основных положений учетной политики и прочей пояснительной информации.

По нашему мнению, прилагаемая годовая консолидированная финансовая отчетность отражает достоверно во всех существенных отношениях консолидированное финансовое положение Группы по состоянию на 31 декабря 2020 года, а также ее консолидированные финансовые результаты деятельности и консолидированное движение денежных средств за 2020 год в соответствии с Международными стандартами финансовой отчетности (МСФО).

Основание для выражения мнения

Мы провели аудит в соответствии с Международными стандартами аудита (МСА). Наша ответственность в соответствии с этими стандартами раскрыта в разделе «Ответственность аудитора за аудит годовой консолидированной финансовой отчетности» настоящего заключения. Мы являемся независимыми по отношению к Группе в соответствии с Правилами независимости аудиторов и аудиторских организаций и Кодексом профессиональной этики аудиторов, соответствующими Кодексу этики профессиональных бухгалтеров (включая международные стандарты независимости), разработанному Советом по международным стандартам этики для профессиональных бухгалтеров, и нами выполнены прочие иные обязанности в соответствии с этими требованиями профессиональной этики. Мы полагаем, что полученные нами аудиторские доказательства являются достаточными и надлежащими, чтобы служить основанием для выражения нашего мнения.

Важные обстоятельства

Мы обращаем внимание на Примечание 1 «Введение» к годовой консолидированной финансовой отчетности, в котором указано о смене статуса и внесении записи об изменении наименования на ПАО «Среднеуральский медеплавильный завод». Мы не выражаем модифицированного мнения в связи с этим вопросом.

Ключевые вопросы аудита

Ключевые вопросы аудита – это вопросы, которые, согласно нашему профессиональному суждению, являлись наиболее значимыми для нашего аудита годовой консолидированной финансовой отчетности за текущий период. Эти вопросы были рассмотрены в контексте нашего аудита годовой консолидированной финансовой отчетности в целом и при формировании нашего мнения об этой отчетности, и мы не выражаем отдельного мнения об этих вопросах.

Раскрытие информации о Выручке – примечания 15 «Выручка от реализации» годовой консолидированной финансовой отчетности.

Данный вопрос является значимым в связи с существенностью данного показателя для понимания финансового положения Группы.

Наши аудиторские процедуры, среди прочего, включали выборочную проверку операций по признанию выручки, анализ выполненных расчетов выручки по видам деятельности географическим регионам покупателей, мы проанализировали принятые руководством допущения по признанию выручки, а также достаточность и уместность раскрытий.

Раскрытие информации о связанных сторонах – примечание 25 «Операции и расчеты со связанными сторонами» годовой консолидированной финансовой отчетности.

Данный вопрос является значимым в связи с существенностью объема операций со связанными сторонами.

Наши аудиторские процедуры включали, среди прочего, анализ внешних источников в отношении информации о связанных сторонах, анализ условий договоров по существенным сделкам, запросы в адрес руководства Группы в отношении определения связанных сторон. Мы также проанализировали уместность и достаточность информации в отношении операций со связанными сторонами.

Прочая информация

Руководство несет ответственность за прочую информацию. Прочая информация включает Годовой отчет за 2020 год (но не включает годовую консолидированную финансовую отчетность и наше аудиторское заключение о ней). Годовой отчет за 2020 год, утвержденный собранием акционеров, предположительно, будет нам предоставлен после даты настоящего аудиторского заключения.

Наше мнение о годовой консолидированной финансовой отчетности не распространяется на прочую информацию, и мы не предоставляем и не будем предоставлять вывод, выражающий уверенность в какой-либо форме в отношении данной информации.

В связи с проведением нами аудита годовой консолидированной финансовой отчетности наша обязанность заключается в ознакомлении с указанной выше прочей информацией и рассмотрении при этом вопроса, имеются ли существенные несоответствия между прочей информацией и годовой консолидированной финансовой отчетностью или нашими знаниями, полученными в ходе аудита, и не содержит ли прочая информация иные признаки существенных искажений. Если на основании проведенной нами работы в отношении прочей информации, которую мы получили до даты настоящего аудиторского заключения, мы приходим к выводу о том, что такая прочая информация содержит существенное искажение, мы обязаны сообщить об этом факте. В отношении годового отчета эмитента за 2020 год, утвержденного советом директоров, мы не выявили никаких фактов, свидетельствующих о наличии искажений, которые необходимо отразить в нашем заключении.

Если при ознакомлении с годовым отчетом за 2020, утвержденным собранием акционеров, мы придем к выводу о том, что такая прочая информация содержит существенное искажение, мы обязаны сообщить об этом факте.

Ответственность руководства аудируемого лица и членов Совета директоров за годовую консолидированную финансовую отчетность

Руководство несет ответственность за подготовку и достоверное представление данной годовой консолидированной финансовой отчетности за 2020 год в соответствии с МСФО и за систему внутреннего контроля, которую руководство считает необходимой для подготовки годовой консолидированной финансовой отчетности за 2020 год, не содержащей существенных искажений вследствие недобросовестных действий или ошибок.

При подготовке годовой консолидированной финансовой отчетности за 2020 год руководство несет ответственность за оценку способности Группы продолжать непрерывно свою деятельность, за раскрытие в соответствующих случаях сведений, относящихся к непрерывности деятельности, и за составление отчетности на основе допущения о непрерывности деятельности, за исключением случаев, когда руководство намеревается ликвидировать Группу, прекратить ее деятельность или когда у него отсутствует какая-либо иная реальная альтернатива, кроме ликвидации или прекращения деятельности.

Члены Совета директоров несут ответственность за надзор за подготовкой годовой консолидированной финансовой отчетности за 2020 год Группы.

Ответственность аудитора за аудит годовой консолидированной финансовой отчетности

Наша цель состоит в получении разумной уверенности в том, что годовая консолидированная финансовая отчетность за 2020 год не содержит существенных искажений вследствие недобросовестных действий или ошибок, и в выпуске аудиторского заключения, содержащего наше мнение. Разумная уверенность представляет собой высокую степень уверенности, но не является гарантией того, что аудит, проведенный в соответствии с МСА, всегда выявляет существенные искажения при их наличии. Искажения могут быть результатом недобросовестных действий или ошибок и считаются существенными, если можно обоснованно предположить, что в отдельности или в совокупности они могут повлиять на экономические решения пользователей, принимаемые на основе этой годовой консолидированной финансовой отчетности за 2020 год.

В рамках аудита, проводимого в соответствии с МСА, мы применяем профессиональное суждение и сохраняем профессиональный скептицизм на протяжении всего аудита. Кроме того, мы выполняем следующее:

а) выявляем и оцениваем риски существенного искажения годовой консолидированной финансовой отчетности за 2020 год вследствие недобросовестных действий или ошибок; разрабатываем и проводим аудиторские процедуры в ответ на эти риски; получаем аудиторские доказательства, являющиеся достаточными и надлежащими, чтобы служить основанием для выражения нашего мнения. Риск необнаружения существенного искажения в результате недобросовестных действий выше, чем риск необнаружения существенного искажения в результате ошибки, так как недобросовестные действия могут включать сговор, подлог, умышленный пропуск, искаженное представление информации или действия в обход системы внутреннего контроля;

б) получаем понимание системы внутреннего контроля, имеющей значение для аудита, с целью разработки аудиторских процедур, соответствующих обстоятельствам, но не с целью выражения мнения об эффективности системы внутреннего контроля Группы;

в) оцениваем надлежащий характер применяемой учетной политики, обоснованность оценочных значений, рассчитанных руководством и соответствующего раскрытия информации;

г) делаем вывод о правомерности применения руководством аудируемого лица допущения о непрерывности деятельности, а на основании полученных аудиторских доказательств – вывод о том, имеется ли существенная неопределенность в связи с событиями или условиями, в результате которых могут возникнуть значительные сомнения в способности Группы продолжать непрерывно свою деятельность. Если мы приходим к выводу о наличии существенной неопределенности, мы должны привлечь внимание в нашем аудиторском заключении к соответствующему раскрытию информации в годовой консолидированной финансовой отчетности за 2020 год или, если такое раскрытие информации является ненадлежащим, модифицировать наше мнение. Наши выводы основаны на аудиторских доказательствах, полученных до даты нашего аудиторского заключения. Однако будущие события или условия могут привести к тому, что Группа утратит способность продолжать непрерывно свою деятельность;

д) проводим оценку представления годовой консолидированной финансовой отчетности за 2020 год в целом, ее структуры и содержания, включая раскрытие информации, а также того, представляет ли годовая консолидированная финансовая отчетность за 2020 год лежащие в ее основе операции и события так, чтобы было обеспечено их достоверное представление;

е) получаем достаточные надлежащие аудиторские доказательства, относящиеся к финансовой информации организаций или деятельности внутри Группы, чтобы выразить мнение о годовой консолидированной финансовой отчетности за 2020 год. Мы отвечаем за руководство, контроль и проведение аудита Группы. Мы остаемся полностью ответственными за наше аудиторское заключение.

Мы осуществляем информационное взаимодействие с членами Совета директоров, доводя до их сведения, помимо прочего, информацию о запланированном объеме и сроках аудита, а также о существенных замечаниях по результатам аудита, в том числе о значительных недостатках системы внутреннего контроля, которые мы выявляем в процессе аудита.

Мы также предоставляем членам Совета директоров заявление о том, что мы соблюдали все соответствующие этические требования в отношении независимости и информировали этих лиц обо всех взаимоотношениях и прочих вопросах, которые можно обоснованно считать оказывающими влияние на независимость аудитора, а в необходимых случаях – о соответствующих мерах предосторожности.

Из тех вопросов, которые мы довели до членов Совета директоров мы определили вопросы которые были наиболее значимы для аудита годовой консолидированной финансовой отчетности за 2020 год и, следовательно, являются ключевыми вопросами аудита. Мы описываем эти вопросы в нашем аудиторском заключении, кроме случаев, когда публичное раскрытие информации об этих вопросах запрещено законом или нормативным актом, или когда в крайне редких случаях мы приходим к выводу о том, что информация о каком-либо вопросе не должна быть сообщена в нашем заключении, так как можно обоснованно предположить, что отрицательные последствия сообщения такой информации превысят общественно значимую пользу от ее сообщения.

Руководитель задания по аудиту,
по результатам которого выпущено
настоящее аудиторское заключение
независимого аудитора

С.В. Харисова

С.В. Харисова



Аудиторская организация:

Общество с ограниченной ответственностью «Новый Аудит»,
ОГРН 1026602342755,

620014, г. Екатеринбург, ул. Хохрякова, дом 74, офис 701,
член саморегулируемой организации аудиторов Ассоциации «Содружество»,
ОРНЗ 11606072635.

«30» апреля 2021 года

КОНСОЛИДИРОВАННЫЙ ОТЧЕТ О ФИНАНСОВОМ ПОЛОЖЕНИИ ПО СОСТОЯНИЮ НА 31 ДЕКАБРЯ 2020 ГОДА

	Прим.	на 31.12.2020	на 31.12.2019
ДОЛГОСРОЧНЫЕ АКТИВЫ			
Нематериальные активы	4	14 968	15 381
Основные средства	5	8 042 036	8 827 354
Инвестиции в ассоциированные компании		1	1
Долгосрочные финансовые активы	6	98 472	833 328
Отложенные налоговые активы	7	242 132	395 510
Внеоборотные активы, предназначенные для продажи	8	-	21 753
Итого долгосрочные активы		8 397 609	10 093 327
ТЕКУЩИЕ АКТИВЫ			
Запасы	9	5 914 348	12 004 578
Торговая и прочая дебиторская задолженность	10	5 661 043	8 701 609
Краткосрочные финансовые активы	6	230 218	255 742
Денежные средства и денежные эквиваленты	11	1 145 952	1 933 723
Итого текущие активы		12 951 561	22 895 652
Итого активы		21 349 170	32 988 979

Публичное акционерное общество «Среднеуральский медеплавильный завод»
Консолидированная финансовая отчетность за 2020 год
(в тысячах российских рублей)

	Прим.	на 31.12.2020	на 31.12.2019
КАПИТАЛ			
Уставный капитал		1 262	1 262
Эмиссионный доход		2 504 042	2 504 042
Нераспределенная прибыль		321 896	(2 475 857)
Капитал, приходящийся на акционеров Группы		2 690 601	28 024
Неконтролирующая доля акционеров		136 599	1 423
Итого капитал		2 827 200	29 447
ДОЛГОСРОЧНЫЕ ОБЯЗАТЕЛЬСТВА			
Кредиты и займы	26	4 920 723	7 225 520
Отложенные налоговые обязательства	7	270 590	432 316
Итого долгосрочные обязательства		5 191 313	7 657 836
ТЕКУЩИЕ ОБЯЗАТЕЛЬСТВА			
Кредиты и займы	26	11 271 545	23 608 775
Торговая и прочая кредиторская задолженность	14	1 569 671	1 333 019
Задолженность по налогу на прибыль		181 473	45
Задолженность по расчетам с бюджетом и внебюджетными фондами		145 793	86 416
Резервы	13	162 175	273 441
Итого текущие обязательства		13 330 657	25 301 696
Итого капитал и обязательства		21 349 170	32 988 979



Абдулазизов
Багир Валерьевич
(расшифровка подписи)

апреля 2021 г.

Главный
бухгалтер

(подпись)

Торбочкин
Константин Исаакович
(расшифровка подписи)

Данные консолидированного отчета о финансовом положении должны рассматриваться в соответствии с примечаниями на стр. 14-42, которые являются неотъемлемой частью данной консолидированной финансовой отчетности.

Публичное акционерное общество «Среднеуральский медеплавильный завод»
 Консолидированная финансовая отчетность за 2020 год
 (в тысячах российских рублей)

КОНСОЛИДИРОВАННЫЙ ОТЧЕТ О ПРИБЫЛЯХ, УБЫТКАХ И ПРОЧИХ КОМПОНЕНТАХ СОВОКУПНОГО ФИНАНСОВОГО РЕЗУЛЬТАТА ЗА ГОД, ЗАКОНЧИВШИЙСЯ 31 ДЕКАБРЯ 2020 ГОДА

	Прим.	2020 год	2019 год
Продолжающаяся деятельность			
Выручка от реализации	15	42 646 881	52 689 025
Себестоимость реализации	16	(32 094 500)	(47 695 728)
Валовая прибыль от реализации		10 552 381	4 993 297
Коммерческие расходы	17	(2 869 021)	(2 733 959)
Управленческие расходы	18	(1 434 663)	(1 462 463)
Прибыль (убыток) от реализации		6 248 697	796 875
Финансовые доходы	19	43 270	732 529
Финансовые расходы	20	(1 645 158)	(2 571 511)
Прочие доходы	21	2 256 617	4 961 643
Прочие расходы	22	(3 300 940)	(3 893 483)
Прибыль (убыток) до налогообложения		3 602 486	26 053
Текущий налог на прибыль	23	(815 973)	(49 254)
Отложенный расход по налогу на прибыль		8 348	(112 554)
Прочие		2 892	-
Чистая прибыль (убыток) за год		2 797 753	(135 755)
Совокупный доход (убыток) за год		2 797 753	(135 755)
Прибыль (убыток) за год, приходящаяся на:			
Акционеров Группы		2 662 577	(129 196)
Неконтролирующие доли участия		135 176	(6 559)
Совокупный доход (убыток) за год, приходящийся на:			
Акционеров Группы		2 662 577	(129 196)
Неконтролирующие доли участия		135 176	(6 559)
Прибыль (убыток) на акцию			
Базовая и разводненная прибыль (убыток) на акцию (в руб.)	24	277	(13)



Директор

Абдулазизов
Багир Валерьевич
(расшифровка подписи)

Главный
бухгалтер



(подпись)



Торбочкин
Константин Исаакович
(расшифровка подписи)

Данные консолидированного отчета о прибылях, убытках и прочих компонентах совокупного финансового результата должны рассматриваться в соответствии с примечаниями на стр. 14-42, которые являются неотъемлемой частью данной консолидированной финансовой отчетности.

КОНСОЛИДИРОВАННЫЙ ОТЧЕТ ОБ ИЗМЕНЕНИЯХ СОБСТВЕННОГО КАПИТАЛА ЗА ГОД, ЗАКОНЧИВШИЙСЯ 31 ДЕКАБРЯ 2020 ГОДА

	Доля акционеров материнской компании			Неконтролирующая доля участия		Итого капитал
	Акционерный капитал	Эмиссионный доход	Нераспределенная прибыль	Итого	Итого	
на 31.12.2018	1 262	2 504 042	(2 348 084)	157 220	7 982	165 202
Прибыль (убыток) за отчетный год	-	-	(129 196)	(129 196)	(6 559)	(135 755)
Общая совокупная прибыль (убыток) за отчетный год	-	-	(129 196)	(129 196)	(6 559)	(135 755)
на 31.12.2019	1 262	2 504 042	(2 477 280)	28 024	1 423	29 447
Прибыль (убыток) за отчетный год	-	-	2 662 577	2 662 577	135 176	2 797 753
Общая совокупная прибыль (убыток) за отчетный год	-	-	2 662 577	2 662 577	135 176	2 797 753
на 31.12.2020	1 262	2 504 042	185 297	2 690 601	136 599	2 827 200

Директор  **Абдулазизов Багир Валерьевич** (расшифровка подписи)  **Торбочкин Константин Исаакович** (расшифровка подписи)

Генеральный бухгалтер  **Багир Валерьевич** (расшифровка подписи)  **Константин Исаакович** (расшифровка подписи)

2021 г. 20 апреля

Данные консолидированного отчета об изменениях капитала должны рассматриваться в соответствии с примечаниями на стр. 14-42, которые являются неотъемлемой частью данной консолидированной финансовой отчетности.

*Публичное акционерное общество «Среднеуральский медеплавильный завод»
Консолидированная финансовая отчетность за 2020 год
(в тысячах российских рублей)*

**КОНСОЛИДИРОВАННЫЙ ОТЧЕТ О ДВИЖЕНИИ ДЕНЕЖНЫХ СРЕДСТВ ЗА ГОД,
ЗАКОНЧИВШИЙСЯ 31 ДЕКАБРЯ 2020 ГОДА**

	2020 год	2019 год
Денежные потоки от текущих операций		
Поступления - всего	48 110 777	56 301 242
в том числе:		
от продажи продукции, товаров, работ и услуг	43 403 740	53 127 626
арендных платежей, лицензионных платежей, роялти, комиссионных и иных аналогичных платежей	53 121	100 416
прочие поступления	4 653 916	3 073 200
Платежи - всего	(33 492 208)	(62 754 069)
в том числе:		
поставщикам (подрядчикам) за сырье, материалы, работы, услуги	(28 804 756)	(56 489 889)
в связи с оплатой труда работников	(2 391 114)	(2 443 146)
процентов по долговым обязательствам	(1 517 903)	(2 603 600)
налога на прибыль организаций	(607 801)	(51 827)
прочие платежи	(170 634)	(1 165 607)
Сальдо денежных потоков от текущих операций	14 618 569	(6 452 827)
Денежные потоки от инвестиционных операций		
Поступления - всего	235 169	10 291 293
в том числе:		
от продажи внеоборотных активов (кроме финансовых вложений)	34 669	42 908
от возврата предоставленных займов, от продажи долговых ценных бумаг (прав требования денежных средств к другим лицам)	200 500	9 936 264
дивидендов, процентов по долговым финансовым вложениям и аналогичных поступлений от долевого участия в других организациях	-	312 121
Платежи - всего	(440 500)	(799 167)
в том числе:		
в связи с приобретением, созданием, модернизацией, реконструкцией и подготовкой к использованию внеоборотных активов	(440 500)	(799 167)
Сальдо денежных потоков от инвестиционных операций	(205 331)	9 492 126

Публичное акционерное общество «Среднеуральский медеплавильный завод»
 Консолидированная финансовая отчетность за 2020 год
 (в тысячах российских рублей)

	2020 год	2019 год
Денежные потоки от финансовых операций		
Поступления - всего	13 088 080	51 361 912
в том числе:		
получение кредитов и займов	13 088 080	51 361 912
Платежи - всего	(28 373 045)	(53 441 411)
в том числе:		
возврат кредитов и займов	(28 170 140)	(53 217 746)
платежи по обязательствам финансовой аренды	(202 905)	(223 665)
Сальдо денежных потоков от финансовых операций	(15 284 965)	(2 079 499)
Сальдо денежных потоков за отчетный период	(871 727)	959 800
Остаток денежных средств и денежных эквивалентов на начало отчетного периода	1 933 723	1 266 172
Остаток денежных средств и денежных эквивалентов на конец отчетного периода	1 145 952	1 933 723
Величина влияния изменений курса иностранной валюты по отношению к рублю	83 956	(292 249)



Директор

Абдулазизов
Багир Валерьевич
 (расшифровка подписи)

_____ апреля _____ 2021 г.

Главный
бухгалтер

Торбочкин
Константин Исаакович
 (расшифровка подписи)

Данные консолидированного отчета о движении денежных средств должны рассматриваться в соответствии с примечаниями на стр. 14-42, которые являются неотъемлемой частью данной консолидированной финансовой отчетности.

ПРИМЕЧАНИЯ К КОНСОЛИДИРОВАННОЙ ФИНАНСОВОЙ ОТЧЕТНОСТИ ЗА ГОД, ЗАКОНЧИВШИЙСЯ 31 ДЕКАБРЯ 2020 ГОДА

1. Введение

Организация и осуществляемые ею виды деятельности. Структура Группы

ПАО «Среднеуральский медеплавильный завод» («Компания» или ПАО «СУМЗ») и ее дочерние компании (далее совместно именуемые «Группа» либо «Группа компаний ПАО «СУМЗ»») представляют собой российские общества с ограниченной ответственностью и публичное акционерное общество, как это определено Гражданским Кодексом Российской Федерации.

Компания зарегистрирована по адресу: 623280, Свердловская область, г. Ревда, СУМЗ

Структура Группы

Наименование компании	Степень аффилированности и ассоциированности	Степень участия
ПАО «Среднеуральский медеплавильный завод»	головная	
ООО «Гостинично-оздоровительный комплекс «Лесная жемчужина»	дочерняя	100%
ООО «Единство»	дочерняя	100%
ООО «Противопожарная аварийно-спасательная служба»	дочерняя	100%
ООО «Охотхозяйство «Дикая утка»	дочерняя	100%
ООО «Успех»	ассоциированная	24%

Основными видами деятельности ПАО «СУМЗ» являются производство и реализация продукции производственно-технического назначения, как результат комплексной переработки сырья (медных и золотосодержащих концентратов, флюсовых руд, отходящих серосодержащих газов медеплавильного производства, и др.).

Виды производимой продукции: черновая медь, серная кислота техническая, олеум технический, а также промышленные услуги вспомогательного производства (тепловая энергия, технический кислород, перевозка грузов железнодорожным и автомобильным транспортом и др.). Продукция реализуется в Российской Федерации и за рубежом.

В связи со сменой статуса 03 июня 2020 года в ЕГРЮЛ внесена запись об изменении наименования на ПАО «Среднеуральский медеплавильный завод».

ООО «Гостинично-оздоровительный комплекс «Лесная жемчужина», адрес местонахождения: Свердловская область, г. Ревда, территория завода ПАО «СУМЗ».

Уставный капитал составляет 415,00 тыс. руб. Основным видом деятельности Общества является деятельность санаторно-курортного учреждения.

ООО «Единство», адрес местонахождения: Свердловская область, г. Ревда, территория завода ПАО «СУМЗ».

Уставный капитал составляет 3.200,00 тыс. руб. Основными видами деятельности Общества являются монтаж и эксплуатация систем сетевого кабельного телевидения, обеспечение работы телевизионных каналов кабельной сети.

ООО «Противопожарная аварийно-спасательная служба», адрес местонахождения: Свердловская область, г. Ревда, территория завода ПАО «СУМЗ».

Уставный капитал составляет – 500,00 тыс. руб. Основными видами деятельности Общества являются оказание услуг по предупреждению и тушению пожаров.

ООО «Охотхозяйство «Дикая утка», адрес местонахождения: Свердловская область, г. Ревда, территория промплощадки ПАО «СУМЗ».

Уставный капитал составляет – 550,00 тыс. руб. Основными видами деятельности Общества являются охота и разведение диких животных, включая предоставление услуг в этих областях, предоставление услуг в области рыболовства.

2. Принципы составления финансовой отчетности

Применяемые стандарты

Данная консолидированная финансовая отчетность подготовлена в соответствии с Международными стандартами финансовой отчетности (далее – МСФО).

Принципы подготовки

Данная консолидированная финансовая отчетность подготовлена в соответствии с принципом учета по исторической стоимости, за исключением следующего: финансовые инструменты, оцениваемые по справедливой стоимости, изменения которой отражаются в составе прибыли или убытка за период, отражены по их справедливой стоимости.

Функциональная валюта и валюта представления отчетности

Функциональной валютой Группы является российский рубль.

Принцип непрерывности деятельности предприятия

На отчетную дату не существовало значительной неопределенности, связанной с событиями или условиями, которая могла бы послужить причиной сомнения в возможности Группы соответствовать принципу непрерывности деятельности предприятия, реализовывать ее активы и выполнять обязательства в рамках осуществления предпринимательской деятельности.

Данная консолидированная финансовая отчетность была подготовлена на основе принципа непрерывности деятельности.

Влияние коронавирусной инфекции на деятельность Группы.

11 марта 2020 года Всемирная организация здравоохранения объявила о том, что распространение новой коронавирусной инфекции приобрело характер пандемии. Распространение вируса COVID-19 привело к введению режима самоизоляции во многих странах и снижению деловой активности, что в совокупности с другими факторами повлекло повышенную волатильность на финансовых рынках, включая товарно-сырьевые рынки и общеэкономическую неопределенность.

Группа в период пандемии работает в обычном режиме с соблюдением профилактических мер и мер безопасности. Разработан и реализован комплекс мероприятий, направленных на обеспечение нормальной операционной деятельности.

- введен всеобщий масочный режим, все работники общества обеспечены индивидуальными средствами защиты от COVID-19. (маски, перчатки, дезинфицирующие средства и т.д.)

- организован контроль за температурным режимом сотрудников (приобретены тепловизоры, термометры различного вида и т.д.)

- организовано массовое тестирование работников, в целях выявления заболевших во избежание распространения вирусной инфекции,

- перевод сотрудников на удаленную работу.

Материальные расходы на обеспечение защитных мер в связи с распространением COVID-19 в 2020 году составили 59 249 тыс. руб., которые отражены в себестоимости и прочих расходах (Примечание 16,22).

Общество оценивает влияние COVID-19 в целом за 2020 год на способность организации продолжать деятельность непрерывно, как несущественное. Отрицательное влияние курсов рубля на финансовое положение Группы в начале отчетного периода было компенсировано последующим изменением курсов валют, а также положительным финансовым результатом от операционной деятельности. В связи с пандемией существенных изменений условий основных договоров с дебиторами и кредиторами не вносилось, все обязательства выполняются в полном объеме. Вероятность нарушения долговых ковенантов минимальная.

3. Основные положения Учетной политики

Ниже приведены основные принципы учетной политики Группы.

Прилагаемая консолидированная финансовая отчетность подготовлена на основе данных бухгалтерского учета Группы с внесением корректировок и реклассификаций с целью представления информации в соответствии с Международными стандартами финансовой отчетности (МСФО).

События после отчетной даты, произошедшие после 31 декабря 2020 г., проанализированы по дате составления настоящей отчетности включительно, т.е. до даты выпуска настоящей консолидированной финансовой отчетности.

Деятельность Группы не подвержена существенному влиянию сезонных колебаний.

Основные положения учетной политики, основные оценки и суждения, применяющиеся в

процессе подготовки данной консолидированной финансовой отчетности, не отличаются от основных положений учетной политики, оценок и суждений, которые применялись при подготовке консолидированной финансовой отчетности за 2019 год, за исключением положений, описанных в параграфе «Применение новых стандартов МСФО».

Принципы консолидации

Сделки по объединению бизнеса

Сделки по объединению бизнеса отражаются в учете с использованием метода приобретения по состоянию на дату приобретения, а именно на дату перехода контроля к Группе. Контроль представляет собой правомочность устанавливать финансовую и операционную политику какого-либо предприятия с целью получения экономических выгод от его деятельности.

Группа рассчитывает гудвил на дату приобретения следующим образом:

- суммарная величина справедливой стоимости переданного возмещения; плюс
- суммарная величина неконтролирующей доли участия в приобретаемом предприятии; плюс
- справедливая стоимость уже имеющихся долевых инструментов приобретаемого предприятия; минус
- нетто-величина (как правило, справедливая стоимость) идентифицируемых приобретенных активов, за вычетом принятых обязательств.

Если эта разница выражается отрицательной величиной, то в составе прибыли или убытка за период сразу признается прибыль от выгодной покупки.

Дочерние предприятия

Дочерними являются предприятия, контролируемые Группой. Показатели финансовой отчетности дочерних предприятий отражаются в составе консолидированной финансовой отчетности с даты получения контроля до даты его прекращения. Убытки, приходящиеся на долю держателей неконтролирующей доли участия в дочернем предприятии, в полном объеме отражаются на счете неконтролирующих долей участия, даже если это приводит к возникновению дебетового сальдо («дефицита») на этом счете.

Инвестиции в ассоциированные предприятия (объекты инвестиций, учитываемые методом долевого участия)

Ассоциированными являются предприятия, на финансовую и хозяйственную политику которых Группа оказывает существенное влияние, но не контролирует их. Считается, что значительное влияние имеет место, если Группа владеет от 20 до 50 процентов прав голосования в другом предприятии. Совместными являются предприятия, контроль над деятельностью которых Группа осуществляет совместно с другими участниками в соответствии с заключенным соглашением, закрепленным договором, требующим единогласия участников для решения стратегических финансовых и операционных вопросов.

Инвестиции в ассоциированные предприятия учитываются методом долевого участия и при первоначальном признании отражаются по фактической стоимости. Фактическая стоимость

инвестиции включает также затраты по осуществлению соответствующей сделки.

Начиная с момента возникновения существенного влияния и до даты прекращения этого существенного влияния, в консолидированной финансовой отчетности отражается доля Группы в доходах и расходах, а также в суммах движения собственного капитала объектов инвестиций, учитываемых методом долевого участия, которая рассчитывается с учетом корректировок, требующихся для приведения учетной политики конкретного объекта, в соответствие с учетной политикой Группы.

Когда доля Группы в убытках объекта инвестиций, учитываемого методом долевого участия, превышает ее долю участия в этом объекте, балансовая стоимость данной доли участия (включая любые долгосрочные инвестиции) снижается до нуля, и дальнейшие убытки Группой не признаются, кроме тех случаев, когда Группа приняла на себя обязательства по компенсации убытков этого объекта инвестиций, либо произвела выплаты от его имени.

Операции, исключаемые (элиминлируемые) при консолидации

При подготовке консолидированной финансовой отчетности подлежат взаимному исключению операции и сальдо расчетов между членами Группы, а также любые суммы нерезализованной прибыли или расходов, возникающих по операциям между ними. Нерезализованная прибыль по операциям с объектами инвестиций, учитываемыми методом долевого участия, элиминируются за счет уменьшения стоимости инвестиции в пределах доли участия Группы в соответствующем объекте инвестиций. Нерезализованные убытки элиминируются в том же порядке, что и нерезализованная прибыль, но только в части необесценившейся величины соответствующего (базового) актива.

Финансовые инструменты

Финансовые активы, учитываемые по амортизированной стоимости

Финансовыми активами, оцениваемыми по амортизированной стоимости, если выполняются оба следующих условия:

(а) финансовый актив удерживается в рамках бизнес-модели, целью которой является удержание финансовых активов для получения предусмотренных договором денежных потоков, и

(б) договорные условия финансового актива обуславливают получение в указанные даты денежных потоков, являющихся исключительно платежами в счет основной суммы долга и процентов на непогашенную часть основной суммы долга.

К финансовым активам, учитываемым по амортизированной стоимости, относятся торговая и прочая дебиторская задолженность, займы выданные, банковские депозиты, денежные средства и денежные эквиваленты.

Финансовые активы, учитываемые по справедливой стоимости через прочий совокупный доход

Финансовый актив должен оцениваться по справедливой стоимости через прочий совокупный доход, если выполняются оба следующих условия:

(а) финансовый актив удерживается в рамках бизнес-модели, цель которой достигается как путем получения предусмотренных договором денежных потоков, так и путем продажи финансовых активов, и

(б) договорные условия финансового актива обуславливают получение в указанные даты денежных потоков, являющихся исключительно платежами в счет основной суммы долга и процентов на непогашенную часть основной суммы долга.

На отчетную дату у Группы отсутствуют финансовые инструменты, оцениваемые по справедливой стоимости через прочий совокупный доход.

Финансовые активы, учитываемые по справедливой стоимости через прибыль или убыток

В данную категорию финансовых инструментов относятся все прочие финансовые активы, не соответствующие критериям для признания по первой и второй категории. На отчетную дату у Группы отсутствуют финансовые инструменты, соответствующие третьей категории.

Обесценение финансовых активов

Группа признает оценочный резерв под ожидаемые кредитные убытки по финансовому активу удерживаемому в рамках бизнес-модели, целью которой является удержание финансовых активов для получения предусмотренных договором денежных потоков, дебиторской задолженности по аренде, активу по договору или обязательству по предоставлению займа.

На каждую отчетную дату Группа оценивает оценочный резерв под убытки по финансовому инструменту в сумме, равной ожидаемым кредитным убыткам за весь срок, если кредитный риск по данному финансовому инструменту значительно увеличился с момента первоначального признания.

Если по состоянию на отчетную дату отсутствует значительное увеличение кредитного риска по финансовому инструменту с момента первоначального признания, Группа должна оценивать оценочный резерв под убытки по данному финансовому инструменту в сумме, равной 12-месячным ожидаемым кредитным убыткам.

Группа оценивает ожидаемый кредитный убыток в отношении дебиторской торговой и прочей задолженности, не погашенной в срок свыше 30 дней и не более 180 дней в размере 50% дебиторской задолженности, в срок свыше 180 дней в размере 100%.

Финансовые обязательства

Группа признает в составе финансовых обязательств кредиты, полученные займы, кредиторскую задолженность. Финансовые обязательства на момент признания оцениваются по справедливой стоимости за вычетом затрат по сделке. После первоначального признания эти финансовые обязательства оцениваются по амортизированной стоимости с использованием эффективной ставки процента через прибыли и убытки.

Применение метода эффективной ставки

Амортизированная стоимость определяется как стоимость финансового актива или финансового обязательства при первоначальном признании, минус платежи в счет основной суммы долга, плюс или минус величина накопленной амортизации, рассчитанной с использованием метода эффективной процентной ставки, - разницы между указанной первоначальной суммой и суммой к выплате при наступлении срока погашения, и, применительно к финансовым активам, скорректированная с учетом оценочного резерва под убытки.

Эффективная процентная ставка - ставка, дисконтирующая расчетные будущие денежные выплаты или поступления на протяжении ожидаемого срока действия финансового актива или финансового обязательства точно до валовой балансовой стоимости финансового актива или до амортизированной стоимости финансового обязательства.

Дивиденды

Дивиденды признаются обязательством в том периоде, в котором они были объявлены.

Основные средства

Признание и оценка

Объекты основных средств, за исключением земельных участков, отражаются в учете по фактической стоимости за вычетом накопленного износа и убытков от обесценения. Земельные участки оцениваются по стоимости приобретения.

Группа воспользовалась освобождением МСФО (IFRS) 1 и оценила стоимость основных средств на дату первого применения МСФО (1 января 2012 года) исходя из их справедливой стоимости на эту дату («условно-первоначальная стоимость»).

Амортизация

Ожидаемые сроки полезного использования основных средств в отчетном и сравнительном периодах были следующими:

- | | |
|---------------------------|--------------|
| • Здания и инфраструктура | 15 - 50 лет; |
| • Станки и оборудование | 3 - 30 лет; |
| • Транспортные средства | 2 – 32 лет; |
| • Приборы и установки | 3 - 15 лет. |

Основные средства амортизируются линейным методом на протяжении ожидаемого срока их полезного использования, поскольку именно такой метод наиболее точно отражает особенности ожидаемого потребления будущих экономических выгод, заключенных в активах.

Метод амортизации, ожидаемые сроки полезного использования и остаточная стоимость основных средств анализируются по состоянию на каждую отчетную дату. За отчетный период, закончившихся 31 декабря 2020 года, расчетные оценки сроков полезного использования основных средств значительно не изменились.

Нематериальные активы

Гудвил

Гудвил, возникающий при приобретении дочерних предприятий, включается в состав нематериальных активов.

Гудвил отражается по первоначальной стоимости за вычетом убытков от обесценения.

Прочие нематериальные активы

Прочие нематериальные активы, приобретенные Группой и имеющие ограниченный срок полезного использования, отражаются по фактической стоимости за вычетом накопленных сумм амортизации и убытков от обесценения.

Амортизация

Амортизация нематериальных активов, за исключением гудвила, начисляется линейным методом с даты начала использования в течение предполагаемого срока полезного использования и отражается в отчете о прибылях и убытках. Ниже приведены сроки полезного использования нематериальных активов:

- Программное обеспечение 1 - 20 лет;
- Патенты и лицензии 3 - 7 лет.

В конце каждого отчетного года методы амортизации, сроки полезного использования и величины остаточной стоимости анализируются на предмет необходимости их пересмотра и в случае необходимости пересматриваются.

Запасы

Запасы отражаются по наименьшей из двух величин: стоимости приобретения и чистой стоимости возможной продажи. Стоимость запасов включает затраты, понесенные при их приобретении, производстве или обработке и прочие затраты по доставке и доведению до текущего состояния. Стоимость списания запасов отражается по средневзвешенной себестоимости. Стоимость запасов готовой продукции и незавершенного производства включает соответствующую долю накладных расходов при обычной производительности.

Возможная цена реализации представляет собой предполагаемую цену продажи в нормальных условиях ведения деятельности, уменьшенную на предполагаемые расходы по завершению работ и реализации.

Выручка

Выручка от реализации продукции

Согласно МСФО (IFRS) 15 Группа оценивает товары и услуги, обещанные по договору с покупателем, и идентифицирует в качестве обязанности к исполнению каждое обещание передать покупателю товар или услугу. В соответствии с договорами с покупателем у Группы возникает единственная обязанность к исполнению – поставить товар/оказать услугу.

Величина выручки от реализации продукции признается в тот момент, когда контроль над активом передан покупателю, и при этом вероятность получения соответствующего возмещения является высокой.

Группа признает выручку от продажи по международным поставкам в момент размещения

товаров на борту транспортного средства перевозчика, поскольку с этого момента все риски переходят к покупателю. По поставкам внутри страны – в момент поступления продукции на склад покупателя.

По некоторым контрактам цены на металлы не устанавливаются до наступления заранее фиксированной даты, по состоянию на которую на основе рыночной цены определяется цена поставки (договоры с котировальным периодом). Выручка от реализации в таких случаях признается по текущей рыночной цене. Корректировка по договорам с котировальным периодом отражается в составе выручки.

В качестве упрощения практического характера Группа не корректирует обещанную сумму возмещения на величину значительного компонента финансирования, если период между передачей Группой обещанного товара или услуги покупателю и оплатой покупателем такого товара или услуги составляют не более одного года.

Выручка от прочей реализации

Выручка от прочей реализации признается в тот момент, когда контроль над активом передан покупателю, согласно договорам купли – продажи.

Выручка от оказания услуг признается в том периоде, когда услуги были оказаны и результаты сделки, предполагающей оказание услуг, могут быть надежно оценены.

Финансовые доходы и расходы

В состав финансовых доходов включаются процентные доходы по инвестированным средствам (в том числе по финансовым активам, имеющимся в наличии для продажи), дивидендный доход, прибыли от выбытия инвестиций, имеющихся в наличии для продажи, изменения справедливой стоимости финансовых активов, оцениваемых по справедливой стоимости, изменения которой отражаются в составе прибыли или убытка за период. Процентный доход признается в отчете о прибылях и убытках в момент возникновения и его сумма рассчитывается с использованием метода эффективной ставки процента. Дивидендный доход признается в отчете о прибылях и убытках в тот момент, когда у Группы появляется право на получение соответствующего платежа, что в отношении котируемых ценных бумаг имеет место на дату «без дивиденда».

В состав финансовых расходов включаются процентные расходы по займам, относящимся к операционной деятельности, суммы, отражающие высвобождение дисконта по резервам, изменения справедливой стоимости финансовых активов, классифицированных в категорию инструментов, оцениваемых по справедливой стоимости, изменения которой отражаются в составе прибыли или убытка за период, а также признанные убытки от обесценения финансовых активов. Все затраты, связанные с привлечением заемных средств, признаются в отчете о прибылях и убытках с использованием метода эффективной ставки процента, за исключением затрат, признаваемых как часть стоимости активов.

Затраты, связанные с привлечением заемных средств, которые не имеют непосредственного отношения к приобретению, строительству или производству квалифицируемого актива, признаются в составе прибыли или убытка за период с использованием метода эффективной ставки процента.

Группа воспользовалась освобождением МСФО (IFRS) 1 при первом применении МСФО и не произвела перерасчет компонента затрат по займам, который был капитализирован в соответствии с требованиями РСБУ и был включен в балансовую стоимость активов на дату перехода на МСФО (1 января 2012 года).

Расход по налогу на прибыль

Расход по налогу на прибыль включает в себя налог на прибыль текущего периода и отложенный налог.

В соответствии с требованиями налогового законодательства Российской Федерации компания Группы не может зачитывать свои налоговые убытки и активы по текущему налогу на прибыль против налоговых прибылей и обязательств по текущему налогу на прибыль других компаний Группы. Кроме того, налоговая база определяется по каждому основному виду деятельности Группы в отдельности и, поэтому налоговые убытки и налогооблагаемая прибыль по разным видам деятельности взаимозачету не подлежит.

Отложенный налоговый актив признается только в той мере, в какой существует высокая вероятность получения налогооблагаемой прибыли, против которой могут быть реализованы соответствующие вычитаемые временные разницы. Величина отложенных налоговых активов пересматривается по состоянию на каждую отчетную дату и снижается в той части, в которой реализация соответствующих налоговых выгод более не является вероятной.

Применение новых стандартов

Следующие поправки к стандартам и разъяснения не оказали значительного влияния на консолидированную финансовую отчетность Группы:

- *Поправка к МСФО (IFRS) 3 «Объединения бизнесов»;*
- *Поправки к МСФО (IAS) 1 «Представление финансовой отчетности» и МСФО (IAS) 8 «Учетная политика, изменения в бухгалтерских оценках и ошибки»;*
- *Поправки к МСФО (IAS) 39 «Финансовые инструменты: признание и оценка», МСФО (IFRS) 7 «Финансовые инструменты: раскрытие информации» и МСФО (IFRS) 9 «Финансовые инструменты»;*
- *Поправки к ссылкам на Концептуальные основы финансовой отчетности в стандартах МСФО.*

Новые стандарты и разъяснения, еще не принятые к использованию

Группа оценивает влияние стандартов, интерпретаций или дополнений, которые были выпущены, но еще не вступили в силу.

Следующие поправки к стандартам и разъяснения, как ожидается, не окажут значительного влияния на консолидированную финансовую отчетность Группы:

- *МСФО (IFRS) 17 «Договоры страхования»;*
- *Поправки к МСФО (IAS) 1 «Представление финансовой отчетности»;*

Публичное акционерное общество «Среднеуральский медеплавильный завод»
 Консолидированная финансовая отчетность за 2020 год
 (в тысячах российских рублей)

- Поправки к МСФО (IAS) 37 «Оценочные обязательства, условные обязательства и условные активы»;
- Поправки к МСФО (IAS) 16 «Основные средства»;
- Обновление ссылок на Концептуальные основы финансовой отчетности;
- Поправки к МСФО (IFRS) 3 «Объединения бизнесов»;
- Ежегодные усовершенствования Международных стандартов финансовой отчетности, 2018-2020 гг.
- Поправки к МСФО (IFRS) 9 «Финансовые инструменты»;
- Поправка к примеру 13 в МСФО (IFRS) 16 «Основные средства»;
- Поправка к МСФО (IFRS) 1 «Представление финансовой отчетности»;
- Поправка к МСФО (IAS) 41 «Сельское хозяйство».

4. Нематериальные активы

	Права на объекты интеллектуальной собственности	Опытно- конструкторские, технологические расходы	Программное обеспечение	Гудвил	Итого
Первоначальная стоимость					
на 31.12.2019	581	14 653	3 109	4 203	22 546
Поступления	-	-	7 186	-	7 186
Выбытия	-	-	(7 631)	-	(7 631)
на 31.12.2020	581	14 653	2 664	4 203	22 101
Накопленная амортизация					
на 31.12.2019	422	1 161	1 379	4 203	7 165
Начисление амортизации	28	97	7 474	-	7 599
Выбытия	-	-	(7 631)	-	(7 631)
на 31.12.2020	450	1 258	1 222	4 203	7 133
Чистая балансовая стоимость					
на 31.12.2019	159	13 492	1 730	-	15 381
на 31.12.2020	131	13 395	1 442	-	14 968

Публичное акционерное общество «Среднеуральский медеплавильный завод»
Консолидированная финансовая отчетность за 2020 год
(в тысячах российских рублей)

5. Основные средства

	<u>Земля и здания</u>	<u>Машины и оборудование</u>	<u>Транспорт</u>	<u>Прочее</u>	<u>Незавершенное строительство</u>	<u>Итого</u>
Первоначальная стоимость						
на 31.12.2019	7 155 856	10 353 181	2 749 873	112 732	1 517 353	21 888 995
в т.ч. по арендованным объектам	224 517	711 316	-	-	-	935 833
Поступления	138	-	630	-	683 991	684 759
Реклассификация	333 638	351 295	131 442	1 589	(817 964)	-
Рекласс в ДАП	-	-	-	-	(143 595)	(143 595)
Выбытия	(15 841)	(44 652)	(29 078)	(665)	(212 526)	(302 762)
на 31.12.2020	7 473 791	10 659 824	2 852 867	113 656	1 027 259	22 127 397
в т.ч. по арендованным объектам	224 517	711 316	-	-	-	935 833
Амортизация						
на 31.12.2019	4 136 939	7 530 945	1 315 574	78 183	-	13 061 641
в т.ч. по арендованным объектам	32 843	151 592	-	-	-	184 435
Начисленная амортизация	270 305	680 326	157 214	11 133	-	1 118 978
в т.ч. по арендованным объектам	8 913	142 571	-	-	-	151 484
Выбытия	(23 230)	(43 519)	(28 063)	(446)	-	(95 258)
на 31.12.2020	4 384 014	8 167 752	1 444 725	88 870	-	14 085 361
в т.ч. по арендованным объектам	41 756	294 163	-	-	-	335 919
Чистая балансовая стоимость						
на 31.12.2019	3 018 917	2 822 236	1 434 299	34 549	1 517 353	8 827 354
в т.ч. по арендованным объектам	191 674	559 724	-	-	-	751 398
на 31.12.2020	3 089 777	2 492 072	1 408 142	24 785	1 027 259	8 042 036
в т.ч. по арендованным объектам	182 761	417 153	-	-	-	599 914

Публичное акционерное общество «Среднеуральский медеплавильный завод»
 Консолидированная финансовая отчетность за 2020 год
 (в тысячах российских рублей)

За 2020 год капитализированные проценты составили 28 303 тыс. руб. (в 2019 г. – 37 132 тыс. руб.). По состоянию на 31.12.2020 г. ставка капитализации, использованная для определения подлежащих капитализации затрат по займам, составила 3,60% (на 31.12.2019 г. – 5,00%)

По состоянию на 31 декабря 2020 года сумма договорных обязательств Группы по строительству объектов основных средств составила 95 966 тыс. руб. (на 31.12.2019 – 154 361 тыс. руб.).

Группа предоставляет в операционную аренду объекты основных средств, балансовая стоимость которых приведена в таблице ниже:

	на 31.12.2020	на 31.12.2019
Земля и здания	18 962	17 886
Машины и оборудование	9 500	8 019
Транспорт	37 575	93 283
Прочее	28	58
Итого	66 065	119 246

Общая сумма выручки от сдачи в операционную аренду объектов основных средств за 2020 год составила 45 419 тыс. руб. (за 2019 год – 78 010 тыс. руб.). Сумма выручки от сдачи в аренду объектов основных средств отражена в выручке от реализации прочих продуктов, работ, услуг (примечание 15).

6. Финансовые активы и вложения в ассоциированные компании

	на 31.12.2020	на 31.12.2019
Займы выданные	230 218	255 742
Текущие финансовые активы	230 218	255 742
Займы выданные	98 472	833 328
Долгосрочные финансовые активы	98 472	833 328

Группа учитывает займы выданные в категории финансовые активы по амортизированной стоимости через прибыль (убыток).

	На 31.12.2020	
	Долгосрочные займы	Краткосрочные займы
Балансовая стоимость на начало периода	833 328	255 742
Сумма начисленных доходов	50 794	14 058
Возврат суммы основного долга	(205 334)	(1 117)
Эффект от дисконтирования	(213 187)	-
Корректировка балансовой стоимости в связи с изменениями договорных условий	138 745	(13 728)
Резерв под кредитные убытки	(505 062)	(25 549)
Перевод из состава долгосрочных займов в краткосрочные	(812)	812
Балансовая стоимость на конец периода	98 472	230 218

Публичное акционерное общество «Среднеуральский медеплавильный завод»
Консолидированная финансовая отчетность за 2020 год
(в тысячах российских рублей)

7. Отложенные налоговые активы и обязательства

Отложенные налоговые активы и обязательства относятся к следующим статьям:

	На 31.12.2020	Признание и использование временных разниц	На 31.12.2019
Нематериальные активы	912	-	912
Основные средства	(209 174)	188 680	(397 854)
Финансовые активы	144 464	110 786	33 678
Запасы	42 830	36 028	6 803
Торговая и прочая дебиторская задолженность	17 354	4 432	12 922
Заемные средства	(54 249)	(183 585)	129 336
Торговая и прочая кредиторская задолженность	30 162	(23 032)	53 193
Резервы	-	(1 226)	1 226
Прочее	(757)	3	(760)
Налоговые убытки, перенесенные на будущее	-	(123 736)	123 736
Чистые налоговые активы (обязательства)	(28 458)	8 348	(36 806)

Признанные отложенные налоговые активы и обязательства на 31.12.2020:

	Активы	Обязательства	Итого
Нематериальные активы	912	-	912
Основные средства	-	(209 174)	(209 174)
Финансовые активы	144 464	-	144 464
Запасы	42 849	(19)	42 830
Торговая и прочая дебиторская задолженность	17 354	-	17 354
Заемные средства	5 886	(60 135)	(54 249)
Торговая и прочая кредиторская задолженность	30 162	-	30 162
Прочее	505	(1 262)	(757)
Итого	242 132	(270 590)	(28 458)

Публичное акционерное общество «Среднеуральский медеплавильный завод»
 Консолидированная финансовая отчетность за 2020 год
 (в тысячах российских рублей)

Признанные отложенные налоговые активы и обязательства на 31.12.2019:

	<u>Активы</u>	<u>Обязательства</u>	<u>Итого</u>
Нематериальные активы	912	-	912
Основные средства	-	(397 854)	(397 854)
Финансовые активы	33 678	-	33 678
Запасы	6 839	(36)	6 803
Торговая и прочая дебиторская задолженность	12 922	-	12 922
Заемные средства	162 560	(33 224)	129 336
Торговая и прочая кредиторская задолженность	53 193	-	53 193
Резервы	1 226	-	1 226
Прочее	443	(1 202)	(760)
Налоговые убытки, перенесенные на будущее	123 736	-	123 736
Итого	395 510	(432 316)	(36 806)

8. Внеоборотные активы, предназначенные для продажи

Объект незавершенного строительства «Жилой поселок ДНТ «Уютный дом» создавался в рамках жилищной программы ПАО «СУМЗ» для реализации проекта строительства малоэтажного поселка. Группой принято решение о продаже данного объекта. Балансовая стоимость объекта, включая стоимость проектных работ, составляет 21 753 тыс. руб. Проведенные мероприятия по реализации положительного результата не дали. И в связи с увеличением с 01 января 2021 года кадастровой стоимости земельных участков для исчисления земельного налога Группой было принято решение отказаться от права собственности на земельные участки и списать стоимость объекта.

9. Запасы

	<u>на 31.12.2020</u>	<u>на 31.12.2019</u>
Металлы в сырье	1 023 033	3 239 764
Материалы, включая запасные детали и горючее	1 176 458	1 012 075
Незавершенное производство, включая полуфабрикаты	3 360 473	6 347 178
Готовая продукция и продукция для перепродажи	347 250	1 405 561
Долгосрочные активы для продажи	7 134	-
Итого балансовая стоимость	5 914 348	12 004 578

В 2020 году стоимость оборудования, использование которого прекращено в связи с принятием решения о продаже, Группа признала в долгосрочных активах для продажи. На отчетную дату Группа отразила стоимость данного оборудования в запасах по цене возможной реализации.

Публичное акционерное общество «Среднеуральский медеплавильный завод»
 Консолидированная финансовая отчетность за 2020 год
 (в тысячах российских рублей)

10. Торговая и прочая дебиторская задолженность

	на 31.12.2020	на 31.12.2019
Торговая дебиторская задолженность	4 453 692	4 157 967
Авансы выданные	548 042	1 813 180
НДС к возврату	107 809	891 651
Расчеты с бюджетом	453 699	1 621 083
Прочая дебиторская задолженность	107 997	246 880
Резерв под снижение стоимости дебиторской задолженности покупателей	(3 401)	(8 989)
Резерв под снижение стоимости прочей дебиторской задолженности	(6 795)	(20 163)
Итого	5 661 043	8 701 609

По состоянию на отчетную дату распределение торговой и прочей дебиторской задолженности по срокам давности было следующим:

	на 31.12.2020	на 31.12.2019
Непросроченная	5 639 414	8 671 249
Просроченная:		
от 0 до 30 дней	21 955	25 952
от 31 до 180 дней	230	19 348
более 180 дней	9 640	14 212
Итого	5 671 239	8 730 761
Сумма резерва	(10 196)	(29 152)
Итого	5 661 043	8 701 609

	Резерв под обесценение дебиторской задолженности
На 31 декабря 2019	(29 152)
Восстановление резерва	19 360
Списание за счет резерва	177
Признание резерва	(581)
На 31 декабря 2020	(10 196)

Публичное акционерное общество «Среднеуральский медеплавильный завод»
Консолидированная финансовая отчетность за 2020 год
(в тысячах российских рублей)

11. Денежные средства и денежные эквиваленты

	<u>на 31.12.2020</u>	<u>на 31.12.2019</u>
Наличные денежные средства	172	170
Денежные средства в банках, в том числе:		
- в российских рублях	150 266	1 927 290
- в долларах	46 835	14
- в евро	948 679	6 249
Итого денежные средства и их эквиваленты	<u>1 145 952</u>	<u>1 933 723</u>

Ниже приведена сверка изменений в обязательствах, обусловленных финансовой деятельностью, включая как денежные, так и неденежные изменения:

	<u>Кредиты и займы</u>	<u>Обязательства по договорам финансовой аренды</u>	<u>Итого</u>
На 31 декабря 2019 г	<u>30 088 509</u>	<u>745 786</u>	<u>30 834 295</u>
Движение денежных средств по основному долгу	(15 082 060)	(202 906)	(15 284 966)
Изменения за счет курсовых разниц, начисления процентов и эффекта дисконтирования	574 586	68 352	642 938
На 31 декабря 2020 г	<u>15 581 035</u>	<u>611 232</u>	<u>16 192 267</u>

12. Капитал

Сумма объявленного, выпущенного и оплаченного уставного капитала составляет **1 262,436** тысяч рублей и состоит из 10 099 488 обыкновенных акций, номинальной стоимостью 0,1250 рублей каждая.

Дивиденды

Дивиденды за 2020 год не выплачивались. В отчете о финансовом положении представлена общая сумма нераспределенной прибыли, которая может быть распределена между контролирующими акционерами и долями меньшинства.

13. Резервы

Группа своевременно выполняет природоохранные обязательства по восстановлению окружающей среды, подвергающейся воздействию основных производственных объектов Группы. Размер этого обязательства по состоянию на 31.12.2019 составил 6 129 тыс. руб., а на конец отчетного периода, за год, закончившийся 31.12.2020 года был в полном размере восстановлен в связи с исполнением обязательств.

В составе краткосрочных резервов Группа учитывает резерв по оплате годового

Публичное акционерное общество «Среднеуральский медеплавильный завод»
Консолидированная финансовая отчетность за 2020 год
(в тысячах российских рублей)

вознаграждения за достижение результатов, резервы предстоящих расходов по оплате отпусков, резерв по судебным делам, краткосрочную часть резерва по восстановлению окружающей среды.

	Резерв по оплате годового вознаграждения за достижение результатов за 2019 год	Резерв предстоящих расходов по оплате отпусков	Резерв по восстановлению окружающей среды	Резерв по судебным делам	Итого
на 31.12.2019	130 466	136 846	6 129	-	273 441
Вновь признанные резервы	-	219 469	-	9 536	229 005
Использованные суммы	(130 466)	(203 676)	-	-	(334 142)
Восстановление резерва	-	-	6 129	-	6 129
на 31.12.2020	-	152 639	-	9 536	162 175

14. Торговая и прочая кредиторская задолженность

Кредиторская задолженность и начисленные обязательства Группы состоят из следующих сумм:

	на 31.12.2020	на 31.12.2019
Кредиторская задолженность перед поставщиками и подрядчиками	1 267 184	1 085 392
Авансы, полученные от покупателей	73 648	74 464
Задолженность перед персоналом	150 367	40 381
Прочая кредиторская задолженность	78 472	132 782
Итого	1 569 671	1 333 019

15. Выручка от реализации

а) Выручка по видам продукции

	2020	2019
Катоды и катанка медная	21 808 499	31 179 305
Золото и серебро в слитках	9 087 010	12 416 529
Переработка давальческого сырья	8 488 759	5 505 430
Продукция химического производства	2 901 688	3 183 994
Прочая продукция, работы, услуги	360 925	403 767
Итого	42 646 881	52 689 025

Публичное акционерное общество «Среднеуральский медеплавильный завод»
Консолидированная финансовая отчетность за 2020 год
(в тысячах российских рублей)

б) Выручка по географическим регионам

	2020	2019
Российская Федерация	11 397 311	8 882 644
Экспорт, в т. ч.		
Швейцария	21 784 792	9 334 374
Великобритания	9 117 429	12 426 848
ОАЭ	23 708	9 282 795
Сингапур	-	12 562 136
Прочие	323 641	200 228
Итого	42 646 881	52 689 025

Снижение выручки произошло в связи с изменением структуры перерабатываемого сырья в сторону давальческого, что привело к снижению затрат на приобретение импортного сырья и увеличению общего финансового результата.

16. Себестоимость

	2020	2019
Расходы на сырье и материалы	21 714 592	42 530 757
Расходы на оплату труда основного производственного персонала, включая отчисления на страхование и резерв предстоящих отпусков	1 232 898	1 307 833
Амортизация	1 092 985	1 241 749
Услуги сторонних организаций	1 896 377	2 920 028
Внутренние услуги	2 101 241	2 000 086
Изменение уровня запасов и готовой продукции	4 049 848	(2 316 140)
Прочие расходы	6 559	11 415
Итого	32 094 500	47 695 728

17. Коммерческие расходы

	2020	2019
Транспортные и прочие расходы	2 730 720	2 612 769
Прочие расходы на топливо и расходы на оплату труда, включая отчисления на страхование и резерв предстоящих отпусков, внутренние услуги	138 301	121 190
Итого	2 869 021	2 733 959

Публичное акционерное общество «Среднеуральский медеплавильный завод»
Консолидированная финансовая отчетность за 2020 год
(в тысячах российских рублей)

18. Управленческие расходы

	2020	2019
Расходы на оплату труда управленческого персонала, включая отчисления на страхование и резерв предстоящих отпусков	443 918	432 433
Услуги сторонних организаций, включая консультационные, аудиторские и услуги на управление	370 377	433 688
Налоги и сборы	152 184	156 669
Прочие расходы, включая затраты на приобретение материалов, содержание и эксплуатацию основных средств, внутренние услуги	474 313	460 673
Восстановление резерва по восстановлению окружающей среды	(6 129)	(21 000)
Итого	1 434 663	1 462 463

19. Финансовые доходы

	2020	2019
Проценты к получению	39 940	326 612
Эффект от дисконтирования выданных займов	3 330	405 917
Итого	43 270	732 529

20. Финансовые расходы

	2020	2019
Проценты к уплате	1 618 558	2 563 986
Эффект от дисконтирования выданных займов	26 600	6 815
Эффект от дисконтирования резервов	-	710
Итого	1 645 158	2 571 511

21. Прочие доходы

	2020	2019
Прибыль от реализации основных средств	27 371	26 259
Доходы от реализации материально - производственных запасов	173 231	140 076
Прибыль от курсовых разниц	1 844 415	4 426 404
Доходы от возвращенных на производство товарно-материальных ценностей	138 192	285 908
Прочие доходы	73 408	82 996
Итого	2 256 617	4 961 643

*Публичное акционерное общество «Среднеуральский медеплавильный завод»
Консолидированная финансовая отчетность за 2020 год
(в тысячах российских рублей)*

22. Прочие расходы

	2020	2019
Убыток от курсовых разниц	2 056 651	3 206 387
Резерв под ожидаемые кредитные убытки	511 793	41 168
Резерв под обесценение запасов	181 201	-
Социальные и благотворительные расходы	169 502	217 510
Прочие расходы	148 936	184 356
Расходы от реализации материально - производственных запасов	101 152	109 082
Расходы по ликвидации основных средств	97 926	44 399
Услуги кредитных организаций	33 779	87 851
Расходы на НИОКР	-	2 730
Итого	3 300 940	3 893 483

23. Текущий налог на прибыль

	2020	2019
Текущий налог за отчетный год	(815 973)	(49 254)
Текущий налог на прибыль	(815 973)	(49 254)
Признание и использование временных разниц	8 348	(112 554)
Отложенный расход по налогу на прибыль	8 348	(112 554)
Прочие	2 892	-
Итого расход по налогу на прибыль	(804 733)	(161 808)

Прибыль до налогообложения соотносится с суммой налога на прибыль следующим образом:

	2020	2019
Прибыль/(убыток) до налогообложения	3 602 486	26 053
Налог на прибыль, рассчитанный по применимой ставке, 20%	(720 497)	5 211
Налоговый эффект от рисков, не принимаемых к учету для целей налога на прибыль	(84 236)	(167 019)
Расход по налогу на прибыль	(804 733)	(161 808)

*Публичное акционерное общество «Среднеуральский медеплавильный завод»
Консолидированная финансовая отчетность за 2020 год
(в тысячах российских рублей)*

24. Прибыль на акцию

Прибыль в расчете на акцию была рассчитана путем определения доли прибыли акционеров ПАО «СУМЗ» на средневзвешенное количество размещенных акций:

	<u>2020</u>	<u>2019</u>
Прибыль, использованная для расчета базовой прибыли на акцию (тыс. руб.)	2 662 577	(129 196)
Средневзвешенное количество обыкновенных акций для расчета базовой прибыли на акцию	<u>9 611 526</u>	<u>9 611 526</u>
Прибыль (убыток) на акцию (в руб.):	<u><u>277</u></u>	<u><u>(13)</u></u>

Базовая прибыль на акцию равна разводненной прибыли на акцию, коэффициента разводнения нет.

*Публичное акционерное общество «Среднеуральский медеплавильный завод»
Консолидированная финансовая отчетность за 2020 год
(в тысячах российских рублей)*

26. Управление финансовыми рисками

Система управления рисками

Руководство несет всю полноту ответственности за организацию системы управления рисками Группы и надзор за функционированием этой системы.

Процедуры по управлению рисками Группы разработаны с целью выявления и анализа рисков, которым подвергается Группа, установления допустимых предельных значений риска и соответствующих механизмов контроля, а также для мониторинга рисков и соблюдения установленных ограничений. Руководство регулярно анализирует процедуры по управлению рисками на предмет необходимости внесения изменений в связи с изменениями рыночных условий и деятельности Группы.

Основные финансовые обязательства Группы включают банковские кредиты и кредиторскую задолженность перед поставщиками. Основной целью данных финансовых обязательств является привлечение средств для финансирования деятельности Группы. У Группы имеются различные финансовые активы, такие как выданные займы, дебиторская задолженность покупателей, денежные средства.

Деятельность Группы подвержена влиянию различных финансовых рисков, включая кредитный риск, риск ликвидности и рыночный риск (валютный риск, риск изменения процентных ставок, прочие риски). Группа не осуществляет операции хеджирования финансовых рисков.

Кредитный риск

Кредитный риск – это риск потенциального финансового убытка, который может возникнуть у Группы при невыполнении контрагентом своих договорных обязательств. Максимальная величина кредитного риска соответствует стоимости активов, которые могут быть утрачены.

Кредитный риск возникает по денежным средствам и их эквивалентам, депозитам в банках, а

Публичное акционерное общество «Среднеуральский медеплавильный завод»
Консолидированная финансовая отчетность за 2020 год
(в тысячах российских рублей)

также по дебиторской задолженности.

Для Группы основным финансовым инструментом, подверженным кредитному риску, является дебиторская задолженность. Руководство Группы периодически оценивает кредитный риск по дебиторской задолженности, учитывая финансовое положение покупателей, их кредитную историю и прочие факторы.

Руководство Группы также периодически оценивает дебиторскую задолженность по срокам ее возникновения и учитывает данный анализ при расчете резерва под снижение стоимости дебиторской задолженности. Руководство считает, что резерв под снижение стоимости дебиторской задолженности является достаточным.

Денежные средства и их эквиваленты размещаются только в тех банках, которые, по мнению Группы, имеют минимальный риск дефолта.

В таблице ниже представлена максимальная подверженность Группы кредитному риску:

	на 31.12.2020	на 31.12.2019
Займы выданные	328 690	1 089 070
Дебиторская торговая и прочая задолженность	5 661 043	8 701 609
Денежные средства на счетах в банках и наличные в кассе	1 145 952	1 933 723
Итого максимальный кредитный риск	7 135 685	11 724 402

Риск ликвидности

Риск ликвидности – это риск того, что Группа не сможет выполнить свои финансовые обязательства при наступлении срока их исполнения. Управление рисками ликвидности включает в себя поддержание в наличии достаточного количества денежных средств и доступность финансовых ресурсов посредством обеспечения кредитных линий.

В приведенных ниже таблицах кредитные обязательства Группы сгруппированы по срокам погашения исходя из периода, остающегося до даты погашения на отчетные даты, согласно условиям договора. Суммы в таблице представляют собой дисконтированные потоки денежных средств, включая расчетные суммы процентных платежей.

За 12 месяцев 2020 года

Вид процентной ставки	Валюта	Сумма долга к уплате в течение				Итого
		0 - 12 месяцев	1-2 года	2-5 лет	Более 5 лет	
Обеспеченные кредиты						
Фиксированная	RUR	10 042 345	4 907 602	22	13 099	14 963 068
Переменная	RUR	1 229 200	-	-	-	1 229 200
Итого полученных займов и кредитов		11 271 545	4 907 602	22	13 099	16 192 268

Публичное акционерное общество «Среднеуральский медеплавильный завод»
Консолидированная финансовая отчетность за 2020 год
(в тысячах российских рублей)

За 12 месяцев 2019 года

Вид процентной ставки	Валюта	Сумма долга к уплате в течение				Итого
		0 - 12 месяцев	1-2 года	2-5 лет	Более 5 лет	
<i>Обеспеченные кредиты</i>						
Фиксированная	EUR	3 711 455	-	-	-	3 711 455
Фиксированная	RUR	11 778 710	6 779 606	432 439	13 474	19 004 229
Переменная	RUR	8 118 611	-	-	-	8 118 611
Итого полученных займов и кредитов		23 608 776	6 779 606	432 439	13 474	30 834 295

Кредитные договоры содержат определенные ковенанты, которые подлежат соблюдению Группой. По состоянию на 31.12.2020 Группа их выполняет.

Обязательным условием заключения соглашения о кредитной линии с одним из банков является заключение Договора залога прав на получение экспортной выручки с залоговой стоимостью 10 100 000 тыс. руб.

По состоянию на 31 декабря 2020 года заложенных объектов основных средств нет.

Рыночный риск

Основной деятельностью Группы является переработка медного концентрата в черновую медь, производство медной катанки и продукции химического производства. Производство меди обеспечивает сырьем машиностроительную, кабельную, электронную и ряд других отраслей и, как следствие, потребление меди в России зависит от общих темпов развития экономики страны. Между тем, состояние медной отрасли РФ напрямую зависит от ситуации на мировом рынке меди. Таким образом, к рыночным рискам, способным отрицательно повлиять на деятельность Группы, относятся ухудшение положения в отрасли цветной металлургии, в частности в медной промышленности.

Наиболее значимым риском является изменение котировок металлов на международных биржах.

Группа реализует аффинированные (чистые) металлы по ценам, привязанным к мировым биржевым ценам (публичным). Приобретаемое Группой сырье оценивается исходя из стоимости входящих в него металлов. Стоимость каждого приобретенного металла (медь, золото, серебро) также привязано к котировке на соответствующий металл, официально установленный биржей. Использование одного и того же оценочного эквивалента (биржевая котировка) минимизирует влияние риска изменений рыночных цен на приобретаемое сырье и реализуемую продукцию. Для снижения данных рисков при определении стоимости металлов используется усреднение цены котировки по котировальному периоду.

Процентный риск

Колебания рыночных процентных ставок оказывают влияние на финансовое положение и потоки денежных средств Группы. В таблице ниже представлена балансовая стоимость

Публичное акционерное общество «Среднеуральский медеплавильный завод»
Консолидированная финансовая отчетность за 2020 год
(в тысячах российских рублей)

кредитных обязательств по видам процентных ставок:

	на 31.12.2020	на 31.12.2019
Кредитные обязательства по фиксированной ставке	14 963 068	22 715 684
Кредитные обязательства по переменной ставке	1 229 200	8 118 611
Всего кредитных обязательств	16 192 268	30 834 295

Прочие финансовые активы и обязательства Группы являются инструментами с фиксированной процентной ставкой.

Валютный риск

Группа подвержена валютному риску вследствие колебания обменных курсов, в основном, доллара США и евро. Валютный риск связан с активами, обязательствами, операциями и финансированием, выраженными в иностранной валюте.

Подверженность Группы валютным рискам представлена в таблицах ниже (тыс. руб.):

31 декабря 2020 г.

	Доллар	Евро
Денежные средства и их эквиваленты	46 835	948 679
Общая сумма дебиторской задолженности по основной деятельности	7 214	1 243 840
Финансовые активы	54 049	2 192 519
Общая сумма кредиторской задолженности по основной деятельности	(188 264)	-
Финансовые обязательства	(188 264)	-
Чистая валютная позиция	(134 216)	2 192 519

31 декабря 2019 г.

	Доллар	Евро
Денежные средства и их эквиваленты	14	6 249
Общая сумма дебиторской задолженности по основной деятельности	2 327 907	1 447 039
Финансовые активы	2 327 921	1 453 288
Краткосрочные заемные средства	-	(3 711 455)
Общая сумма кредиторской задолженности по основной деятельности	(11 218)	(59 344)
Финансовые обязательства	(11 218)	(3 770 799)
Чистая валютная позиция	2 316 703	(2 317 511)

Публичное акционерное общество «Среднеуральский медеплавильный завод»
Консолидированная финансовая отчетность за 2020 год
(в тысячах российских рублей)

Анализ чувствительности

Таблица ниже демонстрирует при неизменных прочих переменных чувствительность финансового результата Группы к возможным изменениям курсов валют.

Положительные суммы в таблице ниже отражают увеличение прибыли и соответствующее увеличение капитала при укреплении рубля по отношению к соответствующей иностранной валюте на 20%. Обесценение рубля на 20% относительно соответствующих валют оказало бы равнопротивоположное влияние на прибыль и капитал Группы.

	Доллар	Евро
По состоянию на 31.12.2020	(26 843)	438 504
По состоянию на 31.12.2019	463 340	(463 502)

27. Условные активы и обязательства

Налоговые риски

Налоговая система Российской Федерации характеризуется частыми изменениями законодательных норм, официальных разъяснений и судебных решений, что иногда допускает их неоднозначное толкование различными налоговыми органами. Данные обстоятельства могут привести к тому, что налоговые риски в Российской Федерации гораздо выше, чем в других странах. Руководство Группы, исходя из своего понимания применимого российского налогового законодательства, официальных разъяснений и судебных решений, считает, что налоговые обязательства отражены в консолидированной финансовой отчетности в полной сумме. Тем не менее, регулирующие органы могут по-иному трактовать положения действующего налогового законодательства, что может оказать влияние на данную консолидированную отчетность в случае, если их толкование будет признано правомерным.

Незавершенные судебные разбирательства

Руководство группы считает, что обязательства, которые могут возникнуть в результате неблагоприятного решения судебных инстанций, не окажут существенного влияния на финансовое положение группы и результаты ее деятельности.

Признано условное обязательство по искам на общую сумму 12 015 тыс. руб., Группа оценивает высокую вероятность исхода судебного разбирательства в свою пользу.

28. События после отчетной даты

15.02.2021 принято решение по рефинансированию ранее заключенного Генерального соглашения между ПАО «СУМЗ» и ПАО «Сбербанк» по открытию кредитной линии в размере 5 000 000 тыс. руб.

Другие события после отчетной даты, которые оказали или могли оказать влияние на финансовое состояние, движение денежных средств или результаты деятельности организации

*Публичное акционерное общество «Среднеуральский медеплавильный завод»
Консолидированная финансовая отчетность за 2020 год
(в тысячах российских рублей)*

и которые имели место в период между отчетной датой и датой подписания консолидированной отчетности за 2020 год, отсутствуют.

Директор



Абдулазизов
Багир Валерьевич
(расшифровка подписи)

_____ апрель _____ 2021 г.

Главный
бухгалтер



Торбочкин
Константин Исаакович
(расшифровка подписи)

Прошито 43 (сорок три) лист(а)

« 30 » августа 2021 г.

Экземляр 1 из 3

Аудитор ООО «Новый Аудит»

Сдел - С.В. Харисова

