

## **Публичное акционерное общество «БАНК «САНКТ-ПЕТЕРБУРГ»**

Годовая бухгалтерская (финансовая) отчетность, подготовленная в соответствии с российскими правилами составления годовой бухгалтерской (финансовой) отчетности кредитными организациями и раскрываемая с учетом требований Решения Совета директоров Банка России от 29 декабря 2022 года, и аудиторское заключение независимых аудиторов

**по состоянию на 1 января 2023 года и за 2022 год**

# **Аудиторское заключение о годовой бухгалтерской (финансовой) отчетности, подготовленной в соответствии с российскими правилами составления годовой бухгалтерской (финансовой) отчетности кредитными организациями и раскрытой с учетом требований Решения Совета директоров Банка России**

**Акционерам и Наблюдательному Совету  
Публичного акционерного общества «Банк «Санкт-Петербург»**

## **Мнение**

Годовая бухгалтерская (финансовая) отчетность Публичного акционерного общества «Банк «Санкт-Петербург» (далее – «Банк»), состоящая из бухгалтерского баланса (публикуемая форма) за 2022 год, отчета о финансовых результатах (публикуемая форма) за 2022 год, отчета об уровне достаточности капитала для покрытия рисков (публикуемая форма) по состоянию на 1 января 2023 года, отчета об изменениях в капитале кредитной организации (публикуемая форма) по состоянию на 1 января 2023 года, сведений об обязательных нормативах, нормативе финансового рычага и нормативе краткосрочной ликвидности (публикуемая форма), подготовлена в соответствии с российскими правилами составления годовой бухгалтерской (финансовой) отчетности кредитными организациями и раскрыта с учетом требований решения Совета директоров Банка России от 29 декабря 2022 года к раскрытию кредитными организациями (головными кредитными организациями банковских групп) отчетности и информации в 2023 году (далее – «Решение Совета директоров Банка России»).

По нашему мнению, прилагаемая годовая бухгалтерская (финансовая) отчетность, подготовленная в соответствии с российскими правилами составления годовой бухгалтерской (финансовой) отчетности кредитными организациями и раскрытая с учетом требований Решения Совета директоров Банка России, соответствует во всех существенных аспектах проаудированной годовой бухгалтерской (финансовой) отчетности Банка, подготовленной в соответствии с российскими правилами составления годовой бухгалтерской (финансовой) отчетности кредитными организациями.

## **Годовая бухгалтерская (финансовая) отчетность, подготовленная в соответствии с российскими правилами составления годовой бухгалтерской (финансовой) отчетности кредитными организациями и раскрытая с учетом требований Решения Совета директоров Банка России**

Годовая бухгалтерская (финансовая) отчетность, подготовленная в соответствии с российскими правилами составления годовой бухгалтерской (финансовой) отчетности кредитными организациями и раскрытая с учетом требований Решения Совета директоров Банка России, не содержит всех раскрытий, сведений, а также отдельных показателей, требуемых Указанием Банка России от 27 ноября 2018 года № 4983-У «О формах, порядке и сроках раскрытия кредитными организациями

информации о своей деятельности». Вследствие этого чтение годовой бухгалтерской (финансовой) отчетности, подготовленной в соответствии с российскими правилами составления годовой бухгалтерской (финансовой) отчетности кредитными организациями и раскрытой с учетом требований Решения Совета директоров Банка России, и нашего заключения об этой отчетности не заменяет чтения проаудированной годовой бухгалтерской (финансовой) отчетности Банка, подготовленной в соответствии с российскими правилами составления годовой бухгалтерской (финансовой) отчетности кредитными организациями, и нашего заключения об этой отчетности.

## **Проаудированная годовая бухгалтерская (финансовая) отчетность и наше заключение об этой отчетности**

---

В нашем заключении, датированном 20 марта 2023 года, мы выразили немодифицированное мнение о проаудированной годовой бухгалтерской (финансовой) отчетности. Наше заключение также включало описание ключевых вопросов аудита и Раздел «Прочие сведения», в котором указано, что аудит годовой бухгалтерской (финансовой) отчетности Банка по состоянию на 1 января 2022 года и за 2021 год был проведен другими аудиторами, чье заключение от 22 марта 2022 года содержало немодифицированное мнение о той отчетности.

## **Ответственность руководства за годовую бухгалтерскую (финансовую) отчетность, подготовленную в соответствии с российскими правилами составления годовой бухгалтерской (финансовой) отчетности кредитными организациями и раскрытую с учетом требований Решения Совета директоров Банка России**



---

Руководство несет ответственность за подготовку годовой бухгалтерской (финансовой) отчетности в соответствии с российскими правилами составления годовой бухгалтерской (финансовой) отчетности кредитными организациями и ее раскрытие с учетом требований Решения Совета директоров Банка России.

## Ответственность аудиторов

Наша ответственность заключается в выражении мнения о том, соответствует ли годовая бухгалтерская (финансовая) отчетность, подготовленная в соответствии с российскими правилами составления годовой бухгалтерской (финансовой) отчетности кредитными организациями и раскрытая с учетом требований Решения Совета директоров Банка России, во всех существенных аспектах проаудированной годовой бухгалтерской (финансовой) отчетности, подготовленной в соответствии с российскими правилами составления годовой бухгалтерской (финансовой) отчетности кредитными организациями, на основе наших процедур, проведенных в соответствии с Международным стандартом аудита (МСА) 810 «Задания по предоставлению заключения об обобщенной финансовой отчетности».

Руководитель задания, по результатам которого выпущено настоящее аудиторское заключение независимых аудиторов



Колосов А.Е.

Основной регистрационный номер записи в реестре аудиторов и аудиторских организаций № 21906105467, действует от имени аудиторской организации на основании доверенности № 388/22 от 1 июля 2022 года

АО «Кэпт»

Основной регистрационный номер записи в реестре аудиторов и аудиторских организаций № 12006020351

Москва, Россия

20 марта 2023 года

Код территории по ОКАТО	Код кредитной организации (филиала)	
	по ОКПО	регистрационный номер (/порядковый номер)
40	09804728	436

**БУХГАЛТЕРСКИЙ БАЛАНС\***  
(публикуемая форма)

за 2022 год

Кредитной организации **ПУБЛИЧНОЕ АКЦИОНЕРНОЕ ОБЩЕСТВО "БАНК "САНКТ-ПЕТЕРБУРГ", ПАО "Банк "Санкт-Петербург"** (полное фирменное и сокращенное фирменное наименование)  
Адрес (место нахождения) кредитной организации 195112, город Санкт-Петербург, проспект Малоохтинский, д.64, лит.А

Код формы по ОКУД 0409806  
Квартальная (Годовая)

Номер строки	Наименование статьи	Номер пояснения	Данные за отчетный период, тыс. руб.	Данные за предыдущий отчетный год, тыс. руб.
1	2	3	4	5
<b>I. АКТИВЫ</b>				
1	Денежные средства	X	13 988 131	13 680 223
2	Средства кредитной организации в Центральном банке Российской Федерации	X	19 349 998	16 670 581
2.1	Обязательные резервы	X	1 072 725	4 611 968
3	Средства в кредитных организациях	X	14 603 944	6 991 771
4	Финансовые активы, оцениваемые по справедливой стоимости через прибыль или убыток	X	41 034 527	44 946 945
4a	Производные финансовые инструменты для целей хеджирования	X	X	X
5	Чистая ссудная задолженность, оцениваемая по амортизированной стоимости	X	644 623 093	622 152 117
6	Чистые вложения в финансовые активы, оцениваемые по справедливой стоимости через прочий совокупный доход	X	7 243 706	7 616 985
7	Чистые вложения в ценные бумаги и иные финансовые активы, оцениваемые по амортизированной стоимости (кроме ссудной задолженности)	X	63 718 302	53 628 605
8	Инвестиции в дочерние и зависимые организации	X	X	X
9	Требование по текущему налогу на прибыль	X	20	344 084
10	Отложенный налоговый актив	X	194 273	40
11	Основные средства, активы в форме права пользования и нематериальные активы	X	15 634 202	14 227 924
12	Долгосрочные активы, предназначенные для продажи	X	56 597	75 816
13	Прочие активы	X	X	X
14	<b>Всего активов</b>	X	<b>835 279 617</b>	<b>794 937 810</b>
<b>II. ПАССИВЫ</b>				
15	Кредиты, депозиты и прочие средства Центрального банка Российской Федерации	X	2 695 307	850 371
16	Средства клиентов, оцениваемые по амортизированной стоимости	X	662 195 601	671 667 461
16.1	средства кредитных организаций	X	18 587 603	168 507 373
16.2	средства клиентов, не являющихся кредитными организациями	X	643 607 998	503 160 088
16.2.1	вклады (средства) физических лиц, в том числе индивидуальных предпринимателей	X	330 797 512	295 323 627
17	Финансовые обязательства, оцениваемые по справедливой стоимости через прибыль или убыток	X	6 770 345	6 302 885
17.1	вклады (средства) физических лиц, в том числе индивидуальных предпринимателей	X	0	0
17a	Производные финансовые инструменты для целей хеджирования	X	X	X
18	Выпущенные долговые ценные бумаги	X	5 336 698	5 797 669
18.1	оцениваемые по справедливой стоимости через прибыль или убыток	X	0	0
18.2	оцениваемые по амортизированной стоимости	X	5 336 698	5 797 669
19	Обязательства по текущему налогу на прибыль	X	2 403 900	75 180
20	Отложенные налоговые обязательства	X	748 908	3 419 024
21	Прочие обязательства	X	X	X
22	Резервы на возможные потери по условным обязательствам кредитного характера, прочим возможным потерям и операциям с резидентами офшорных зон	X	X	X
23	<b>Всего обязательств</b>	X	<b>692 288 888</b>	<b>692 759 811</b>

Номер строки	Наименование статьи	Номер пояснения	Данные за отчетный период, тыс. руб.	Данные за предыдущий отчетный год, тыс. руб.
<b>III. ИСТОЧНИКИ СОБСТВЕННЫХ СРЕДСТВ</b>				
24	Средства акционеров (участников)	X	495 654	495 654
25	Собственные акции (доли), выкупленные у акционеров (участников)	X	X	X
26	Эмиссионный доход	X	24 404 770	24 404 770
27	Резервный фонд	X	55 981	55 981
28	Переоценка по справедливой стоимости финансовых активов, оцениваемых по справедливой стоимости через прочий совокупный доход, уменьшенная на отложенное налоговое обязательство (увеличенная на отложенный налоговый актив)	X	(190 570)	665 376
29	Переоценка основных средств, активов в форме права пользования и нематериальных активов, уменьшенная на отложенное налоговое обязательство	X	3 235 651	3 490 652
30	Переоценка обязательств (требований) по выплате долгосрочных вознаграждений	X	0	0
31	Переоценка инструментов хеджирования	X	X	X
32	Денежные средства безвозмездного финансирования (вклады в имущество)	X	0	0
33	Изменение справедливой стоимости финансового обязательства, обусловленное изменением кредитного риска	X	0	0
34	Оценочные резервы под ожидаемые кредитные убытки	X	423 425	431 132
35	Неиспользованная прибыль (убыток)	X	116 615 874	73 659 660
36	<b>Всего источников собственных средств</b>	<b>X</b>	<b>142 990 729</b>	<b>102 177 999</b>
<b>IV. ВНЕБАЛАНСОВЫЕ ОБЯЗАТЕЛЬСТВА</b>				
37	Безотзывные обязательства кредитной организации	X	579 536 995	867 193 986
38	Выданные кредитной организацией гарантии и поручительства	X	67 651 117	97 247 145
39	Условные обязательства некредитного характера	X	1 169 930	1 169 930

Председатель Правления

Главный бухгалтер

Исполнитель Рудык И.В.  
Телефон: 329-50-85

20 марта 2023 года

Савельев А.В.

Томилина Н.Г.

\*Бухгалтерский баланс (публикуемая форма) за 2022 год подготовлен в соответствии с российскими правилами составления годовой бухгалтерской (финансовой) отчетности кредитными организациями с учетом требований Решения Совета директоров Банка России от 29 декабря 2022 года к раскрытию кредитными организациями (головными кредитными организациями банковских групп) отчетности и информации в 2023 году.

Код территории по ОКATO	Код кредитной организации (филиала)	
	по ОКПО	регистрационный номер (/порядковый номер)
40	09804728	436

**ОТЧЕТ О ФИНАНСОВЫХ РЕЗУЛЬТАТАХ\***  
(публикуемая форма)

за 2022 год

Кредитной организации **ПУБЛИЧНОЕ АКЦИОНЕРНОЕ ОБЩЕСТВО "БАНК "САНКТ-ПЕТЕРБУРГ", ПАО "Банк "Санкт-Петербург"**  
(полное фирменное и сокращенное фирменное наименование)

Адрес (место нахождения) кредитной организации 195112, город Санкт-Петербург, проспект Малоохтинский, д.64, лит.А

Код формы по ОКУД 0409807  
Квартальная (Годовая)

Раздел 1. Прибыли и убытки

Номер строки	Наименование статьи	Номер пояснения	Данные за отчетный период, тыс. руб.	Данные за соответствующий период прошлого года, тыс. руб.
1	2	3	4	5
1	Процентные доходы, всего, в том числе:	X	68 348 158	45 006 411
1.1	от размещения средств в кредитных организациях	X	11 484 927	3 295 678
1.2	от ссуд, предоставленных клиентам, не являющимся кредитными организациями	X	51 625 905	37 908 747
1.3	от вложений в ценные бумаги	X	5 237 326	3 801 986
2	Процентные расходы, всего, в том числе:	X	28 079 683	15 690 405
2.1	по привлеченным средствам кредитных организаций	X	4 861 471	4 470 012
2.2	по привлеченным средствам клиентов, не являющимся кредитными организациями	X	22 969 445	11 020 712
2.3	по выпущенным ценным бумагам	X	248 767	199 681
3	Чистые процентные доходы (отрицательная процентная маржа)	X	40 268 475	29 316 006
4	Изменение резерва на возможные потери и оценочного резерва под ожидаемые кредитные убытки по ссудам, ссудной и приравненной к ней задолженности, средствам, размещенным на корреспондентских счетах, а также начисленным процентным доходам, всего, в том числе:	X	(6 846 791)	(5 213 969)
4.1	изменение резерва на возможные потери и оценочного резерва под ожидаемые кредитные убытки по начисленным процентным доходам	X	(460 093)	(1 257 129)
5	Чистые процентные доходы (отрицательная процентная маржа) после создания резерва на возможные потери	X	33 421 684	24 102 037
6	Чистые доходы от операций с финансовыми активами, оцениваемыми по справедливой стоимости через прибыль или убыток	X	(17 104 800)	9 621 956
7	Чистые доходы от операций с финансовыми обязательствами, оцениваемыми по справедливой стоимости через прибыль или убыток	X	0	0
8	Чистые доходы от операций с ценными бумагами, оцениваемыми по справедливой стоимости через прочий совокупный доход	X	697 973	57 289
9	Чистые доходы от операций с ценными бумагами, оцениваемым по амортизированной стоимости	X	750 816	(55 095)
10	Чистые доходы от операций с иностранной валютой	X	X	X
11	Чистые доходы от переоценки иностранной валюты	X	X	X
12	Чистые доходы от операций с драгоценными металлами	X	159 694	0
13	Доходы от участия в капитале других юридических лиц	X	X	X
14	Комиссионные доходы	X	16 938 916	11 888 655
15	Комиссионные расходы	X	2 045 856	2 146 791
16	Изменение резерва на возможные потери и оценочного резерва под ожидаемые кредитные убытки по ценным бумагам, оцениваемым по справедливой стоимости через прочий совокупный доход	X	7 756	(421 095)
17	Изменение резерва на возможные потери и оценочного резерва под ожидаемые кредитные убытки по ценным бумагам, оцениваемым по амортизированной стоимости	X	(17 039)	30 698
18	Изменение резерва по прочим потерям	X	(5 255 766)	(427 118)
19	Прочие операционные доходы	X	3 562 532	3 376 160



Номер строки	Наименование статьи	Номер пояснения	Данные за отчетный период, тыс. руб.	Данные за соответствующий период прошлого года, тыс. руб.
20	Чистые доходы (расходы)	X	87 346 251	42 433 777
21	Операционные расходы	X	28 211 366	19 890 225
22	Прибыль (убыток) до налогообложения	X	59 134 885	22 543 552
23	Возмещение (расход) по налогу на прибыль	X	11 486 540	4 439 781
24	Прибыль (убыток) от продолжающейся деятельности	X	47 644 603	18 097 414
25	Прибыль (убыток) от прекращенной деятельности	X	3 742	6 357
26	Прибыль (убыток) за отчетный период	X	47 648 345	18 103 771

Раздел 2. Прочий совокупный доход

Номер строки	Наименование статьи	Номер пояснения	Данные за отчетный период, тыс. руб.	Данные за соответствующий период прошлого года, тыс. руб.
1	2	3	4	5
1	Прибыль (убыток) за отчетный период	X	47 648 345	18 103 771
2	Прочий совокупный доход (убыток)	X	X	X
3	Статьи, которые не переклассифицируются в прибыль или убыток, всего, в том числе:	X	(315 180)	(344 925)
3.1	изменение фонда переоценки основных средств и нематериальных активов	X	(315 180)	(344 925)
3.2	изменение фонда переоценки обязательств (требований) по пенсионному обеспечению работников по программам с установленными выплатами	X	0	0
4	Налог на прибыль, относящийся к статьям, которые не могут быть переклассифицированы в прибыль или убыток	X	(60 179)	(61 160)
5	Прочий совокупный доход (убыток), который не может быть переклассифицирован в прибыль или убыток, за вычетом налога на прибыль	X	(255 001)	(283 765)
6	Статьи, которые могут быть переклассифицированы в прибыль или убыток, всего, в том числе:	X	(1 077 641)	366 574
6.1	изменение фонда переоценки финансовых активов, оцениваемых по справедливой стоимости через прочий совокупный доход	X	X	X
6.2	изменение фонда переоценки финансовых обязательств, оцениваемых по справедливой стоимости через прибыль или убыток	X	X	X
6.3	изменение фонда хеджирования денежных потоков	X	X	X
7	Налог на прибыль, относящийся к статьям, которые могут быть переклассифицированы в прибыль или убыток	X	(213 987)	(11 948)
8	Прочий совокупный доход (убыток), который может быть переклассифицирован в прибыль или убыток, за вычетом налога на прибыль	X	(863 654)	378 522
9	Прочий совокупный доход (убыток) за вычетом налога на прибыль	X	(1 118 655)	94 757
10	Финансовый результат за отчетный период	X	46 529 690	18 198 528

Председатель Правления

Савельев А.В.

Главный бухгалтер

Томилина Н.Г.

Исполнитель Рудык И.В.

Телефон: 329-50-85

20 марта 2023 года

\*Отчет о финансовых результатах (публикуемая форма) за 2022 год подготовлен в соответствии с российскими правилами составления годовой бухгалтерской (финансовой) отчетности кредитными организациями с учетом требований Решения Совета директоров Банка России от 29 декабря 2022 года к раскрытию кредитными организациями (головными кредитными организациями банковских групп) отчетности и информации в 2023 году.



Код территории по ОКATO	Код кредитной организации (филиала)	
	по ОКПО	регистрационный номер (/порядковый номер)
40	09804728	436

**ОТЧЕТ ОБ УРОВНЕ ДОСТАТОЧНОСТИ КАПИТАЛА ДЛЯ ПОКРЫТИЯ РИСКОВ\***  
(публикуемая форма)  
на 1 января 2023 года

Полное или сокращенное фирменное наименование кредитной организации  
(головной кредитной организации банковской группы)

**ПАО "Банк "Санкт-Петербург"**

Адрес (место нахождения) кредитной организации 195112, город Санкт-Петербург, проспект Малоохтинский, д.64, лит.А

Код формы по ОКУД 0409808  
Квартальная (Годовая)

Раздел I. Информация об уровне достаточности капитала

Номер строки	Наименование статьи	Номер пояснения	Стоимость инструмента (величина показателя) на отчетную дату	Стоимость инструмента (величина показателя) на начало отчетного года	Ссылка на статьи бухгалтерского баланса (публик. форма), являющиеся источниками элементов капитала
1	2	3	4	5	6
<b>Источники базового капитала</b>					
1	Уставный капитал и эмиссионный доход, всего, в том числе, сформированный:	X	24 877 323	24 877 323	X
1.1	обыкновенными акциями (долями)	X	475 554	475 554	X
1.2	привилегированными акциями	X	0	0	X
2	Нераспределенная прибыль (убыток):	X	105 489 758	57 868 234	X
2.1	прошлых лет	X	53 212 147	42 841 468	X
2.2	отчетного года	X	52 277 611	15 026 766	X
3	Резервный фонд	X	55 981	55 981	X
4	Доли уставного капитала, подлежащие поэтапному исключению из расчета собственных средств (капитала)	X	неприменимо	неприменимо	X
5	Инструменты базового капитала дочерних организаций, принадлежащие третьим сторонам	X	X	X	X
6	Источники базового капитала, итого (строка 1 +/- строка 2 + строка 3 - строка 4 + строка 5)	X	130 423 062	82 801 538	X
<b>Показатели, уменьшающие источники базового капитала</b>					
7	Корректировка стоимости финансового инструмента	X	0	0	X
8	Деловая репутация (гудвил) за вычетом отложенных налоговых обязательств	X	0	0	X
9	Нематериальные активы (кроме деловой репутации и сумм прав по обслуживанию ипотечных кредитов) за вычетом отложенных налоговых обязательств	X	1 199 100	690 773	X
10	Отложенные налоговые активы, зависящие от будущей прибыли	X	1	40	X
11	Резервы хеджирования денежных потоков	X	0	0	X
12	Недосозданные резервы на возможные потери	X	0	0	X
13	Доходы от сделок секьюритизации	X	неприменимо	неприменимо	X
14	Доходы и расходы, связанные с изменением кредитного риска по обязательствам, оцениваемым по справедливой стоимости	X	неприменимо	неприменимо	X
15	Активы пенсионного плана с установленными выплатами	X	неприменимо	неприменимо	X
16	Вложения в собственные акции (доли)	X	X	X	X
17	Встречные вложения кредитной организации и финансовой организации в инструменты базового капитала	X	X	X	X
18	Несущественные вложения в инструменты базового капитала финансовых организаций	X	X	X	X
19	Существенные вложения в инструменты базового капитала финансовых организаций	X	X	X	X
20	Права по обслуживанию ипотечных кредитов	X	неприменимо	неприменимо	X
21	Отложенные налоговые активы, не зависящие от будущей прибыли	X	0	0	X

Номер строки	Наименование статьи	Номер пояснения	Стоимость инструмента (величина показателя) на отчетную дату	Стоимость инструмента (величина показателя) на начало отчетного года	Ссылка на статьи бухгалтерского баланса (публик форма), являющиеся источниками элементов капитала
1	2	3	4	5	6
22	Совокупная сумма существенных вложений и отложенных налоговых активов в части, превышающей 15 процентов от величины базового капитала, всего, в том числе:	X	X	X	X
23	существенные вложения в инструменты базового капитала финансовых организаций	X	X	X	X
24	права по обслуживанию ипотечных кредитов	X	неприменимо	неприменимо	X
25	отложенные налоговые активы, не зависящие от будущей прибыли	X	0	0	X
26	Иные показатели, уменьшающие источники базового капитала, установленные Банком России	X	1 116 368	899 055	X
27	Отрицательная величина добавочного капитала	X	0	0	X
28	Показатели, уменьшающие источники базового капитала, итого (сумма строк 7 – 22, 26 и 27)	X	4 365 525	2 615 094	X
29	Базовый капитал, итого (строка 6 - строка 28)	X	126 057 537	80 186 444	X
Источники добавочного капитала					
30	Инструменты добавочного капитала и эмиссионный доход, всего, в том числе:	X	0	0	X
31	классифицируемые как капитал	X	0	0	X
32	классифицируемые как обязательства	X	0	0	X
33	Инструменты добавочного капитала, подлежащие поэтапному исключению из расчета собственных средств (капитала)	X	0	0	X
34	Инструменты добавочного капитала дочерних организаций, принадлежащие третьим сторонам, всего, в том числе:	X	X	X	X
35	инструменты добавочного капитала дочерних организаций, подлежащие поэтапному исключению из расчета собственных средств (капитала)	X	X	X	X
36	Источники добавочного капитала итого (строка 30 + строка 33 + строка 34)	X	0	0	X
Показатели, уменьшающие источники добавочного капитала					
37	Вложения в собственные инструменты добавочного капитала	X	X	X	X
38	Встречные вложения кредитной организации и финансовой организации в инструменты добавочного капитала	X	X	X	X
39	Несущественные вложения в инструменты добавочного капитала финансовых организаций	X	X	X	X
40	Существенные вложения в инструменты добавочного капитала финансовых организаций	X	X	X	X
41	Иные показатели, уменьшающие источники добавочного капитала, установленные Банком России	X	0	0	X
42	Отрицательная величина дополнительного капитала	X	0	0	X
43	Показатели, уменьшающие источники добавочного капитала, итого (сумма строк 37 - 42)	X	0	0	X
44	Добавочный капитал, итого (строка 36 - строка 43)	X	0	0	X
45	Основной капитал, итого (строка 29 + строка 44)	X	126 057 537	80 186 444	X
Источники дополнительного капитала					
46	Инструменты дополнительного капитала и эмиссионный доход	X	15 786 921	17 063 537	X
47	Инструменты дополнительного капитала, подлежащие поэтапному исключению из расчета собственных средств (капитала)	X	0	2 310	X
48	Инструменты дополнительного капитала дочерних организаций, принадлежащие третьим сторонам, всего, в том числе:	X	X	X	X
49	инструменты дополнительного капитала дочерних организаций, подлежащие поэтапному исключению из расчета собственных средств (капитала)	X	X	X	X
50	Резервы на возможные потери	X	0	0	X
51	Источники дополнительного капитала, итого (строка 46 + строка 47 + строка 48 + строка 50)	X	15 786 921	17 065 847	X
Показатели, уменьшающие источники дополнительного капитала					
52	Вложения в собственные инструменты	X	0	0	X

Номер строки	Наименование статьи	Номер пояснения	Стоимость инструмента (величина показателя) на отчетную дату	Стоимость инструмента (величина показателя) на начало отчетного года	Ссылка на статьи бухгалтерского баланса (публик. форма), являющиеся источниками элементов капитала
1	2	3	4	5	6
	дополнительного капитала				
53	Встречные вложения кредитной организации и финансовой организации в инструменты дополнительного капитала	X	0	0	X
54	Несущественные вложения в инструменты дополнительного капитала и иные инструменты, обеспечивающие общую способность к поглощению убытков финансовых организаций	X	X	X	X
54a	вложения в иные инструменты, обеспечивающие общую способность к поглощению убытков финансовых организаций	X	X	X	X
55	Существенные вложения в инструменты дополнительного капитала и иные инструменты, обеспечивающие общую способность к поглощению убытков финансовых организаций	X	X	X	X
56	Иные показатели, уменьшающие источники дополнительного капитала, установленные Банком России, всего, в том числе:	X	0	0	X
56.1	просроченная дебиторская задолженность длительностью свыше 30 календарных дней	X	0	0	X
56.2	превышение совокупной суммы кредитов, банковских гарантий и поручительств, предоставленных своим акционерам (участникам) и инсайдерам, над ее максимальным размером	X	0	0	X
56.3	вложения в создание и приобретение основных средств и материальных запасов	X	0	0	X
56.4	разница между действительной стоимостью доли, причитающейся вышедшим из общества участникам, и стоимостью, по которой доля была реализована другому участнику	X	0	0	X
57	Показатели, уменьшающие источники дополнительного капитала, итого (сумма строк с 52 по 56)	X	0	0	X
58	Дополнительный капитал, итого (строка 51 - строка 57)	X	15 786 921	17 065 847	X
59	Собственные средства (капитал), итого (строка 45 + строка 58)	X	141 844 458	97 252 291	X
60	Активы, взвешенные по уровню риска:	X	X	X	X
60.1	необходимые для определения достаточности базового капитала	X	695 351 343	718 917 595	X
60.2	необходимые для определения достаточности основного капитала	X	695 351 343	718 917 595	X
60.3	необходимые для определения достаточности собственных средств (капитала)	X	698 586 994	722 408 247	X
Показатели достаточности собственных средств (капитала) и надбавки к нормативам достаточности собственных средств (капитала), процент					
61	Достаточность базового капитала (строка 29 : строка 60.1)	X	18.129	11.154	X
62	Достаточность основного капитала (строка 45 : строка 60.2)	X	18.129	11.154	X
63	Достаточность собственных средств (капитала) (строка 59 : строка 60.3)	X	20.304	13.462	X
64	Надбавки к нормативу достаточности базового капитала, всего, в том числе:	X	неприменимо	неприменимо	X
65	надбавки поддержания достаточности капитала	X	неприменимо	неприменимо	X
66	антициклическая надбавка	X	неприменимо	неприменимо	X
67	надбавка за системную значимость	X	неприменимо	неприменимо	X
68	Базовый капитал, доступный для направления на поддержание надбавок к нормативам достаточности собственных средств (капитала)	X	неприменимо	неприменимо	X
Нормативы достаточности собственных средств (капитала), процент					
69	Норматив достаточности базового капитала	X	4.5	4.5	X
70	Норматив достаточности основного капитала	X	6.0	6.0	X
71	Норматив достаточности собственных средств (капитала)	X	8.0	8.0	X
Показатели, не превышающие установленные пороги существенности и не принимаемые в уменьшение источников капитала					
72	Несущественные вложения в инструменты	X	X	X	X

Номер строки	Наименование статьи	Номер пояснения	Стоимость инструмента (величина показателя) на отчетную дату	Стоимость инструмента (величина показателя) на начало отчетного года	Ссылка на статьи бухгалтерского баланса (публик форма), являющиеся источниками элементов капитала
1	2	3	4	5	6
	капитала и иные инструменты, обеспечивающие общую способность к поглощению убытков финансовых организаций				
73	Существенные вложения в инструменты базового капитала финансовых организаций	X	X	X	X
74	Права по обслуживанию ипотечных кредитов	X	неприменимо	неприменимо	X
75	Отложенные налоговые активы, не зависящие от будущей прибыли	X	0	0	X
Ограничения на включения в расчет дополнительного капитала резервов на возможные потери					
76	Резервы на возможные потери, включаемые в расчет дополнительного капитала, в отношении позиций, для расчета кредитного риска по которым применяется стандартизированный подход	X	неприменимо	неприменимо	X
77	Ограничения на включение в расчет дополнительного капитала сумм резервов на возможные потери при использовании стандартизированного подхода	X	неприменимо	неприменимо	X
78	Резервы на возможные потери, включаемые в расчет дополнительного капитала, в отношении позиций, для расчета кредитного риска по которым применяется подход на основе внутренних моделей	X	неприменимо	неприменимо	X
79	Ограничения на включение в расчет дополнительного капитала сумм резервов на возможные потери при использовании подхода на основе внутренних моделей	X	неприменимо	неприменимо	X
Инструменты, подлежащие поэтапному исключению из расчета собственных средств (капитала) (применяется с 1 января 2018 года по 1 января 2022 года)					
80	Текущее ограничение на включение в состав источников базового капитала инструментов, подлежащих поэтапному исключению из расчета собственных средств (капитала)	X	0	0	X
81	Часть инструментов, не включенная в состав источников базового капитала вследствие ограничения	X	0	0	X
82	Текущее ограничение на включение в состав источников добавочного капитала инструментов, подлежащих поэтапному исключению из расчета собственных средств (капитала)	X	0	0	X
83	Часть инструментов, не включенная в состав источников добавочного капитала вследствие ограничения	X	0	0	X
84	Текущее ограничение на включение в состав источников дополнительного капитала инструментов, подлежащих поэтапному исключению из расчета собственных средств (капитала)	X	0	20 791	X
85	Часть инструментов, не включенная в состав источников дополнительного капитала вследствие ограничения	X	0	0	X

Примечание:

Сведения о данных бухгалтерского баланса, являющихся источниками для составления раздела I Отчета, приведены в таблице N 1 в разделе I "Информация о структуре собственных средств (капитала)" информации о применяемых процедурах управления рисками и капиталом

Председатель Правления

Савельев А.В.

Главный бухгалтер

Томилина Н.Г.

Руководитель направления Васильева Т.Г.  
Телефон: 329-50-00 (5690)

20 марта 2023 года

\*Отчет об уровне достаточности капитала для покрытия рисков (публикуемая форма) на 1 января 2023 года подготовлен в соответствии с российскими правилами составления годовой бухгалтерской (финансовой) отчетности кредитными организациями с учетом требований Решения Совета директоров Банка России от 29 декабря 2022 года к раскрытию кредитными организациями (головными кредитными организациями банковских групп) отчетности и информации в 2023 году.

Код территории по ОКATO	Код кредитной организации (филиала)	
	по ОКПО	регистрационный номер (/порядковый номер)
40	09804728	436

**ОТЧЕТ ОБ ИЗМЕНЕНИЯХ В КАПИТАЛЕ КРЕДИТНОЙ ОРГАНИЗАЦИИ\***  
(публикуемая форма)  
на 1 января 2023 года

Кредитной организации **ПУБЛИЧНОЕ АКЦИОНЕРНОЕ ОБЩЕСТВО "БАНК "САНКТ-ПЕТЕРБУРГ", ПАО "Банк "Санкт-Петербург"**  
(полное фирменное и сокращенное фирменное наименование)

Адрес (место нахождения) кредитной организации 195112, город Санкт-Петербург, проспект Малоохтинский, д.64, лит.А

Код формы по ОКУД 0409810  
Квартальная (Годовая)

тыс. руб.															
Номер строки	Наименование статьи	Номер пояснения	Уставный капитал	Собственные акции (доли), выкупленные у акционеров (участников)	Эмиссионный доход	Переоценка по справедливой стоимости ценных бумаг, оцениваемых через прочим совокупный доход, уменьшенная на отложенное налоговое обязательство (увеличенная на отложенный налоговый актив)	Переоценка основных средств и нематериальных активов, уменьшенная на отложенное налоговое обязательство	Увеличение (уменьшение) обязательств (требований) по выплате долгосрочных вознаграждений работникам по окончании трудовой деятельности при переоценке	Переоценка инструментов хеджирования	Резервный фонд	Денежные средства безвозмездного финансирования (вклады в имущество)	Изменение справедливой стоимости финансового обязательства, обусловленное изменением кредитного риска	Оценочные резервы под ожидаемые кредитные убытки	Нераспределенная прибыль (убыток)	Итого источники капитала
1	Данные на начало предыдущего отчетного года	X	507 654	X	24 404 770	713 175	3 774 417	0	X	55 981	0	0	4 812	58 170 260	86 989 073
2	Влияние изменений положений учетной политики	X	0	X	0	0	0	0	X	0	0	0	0	(22 402)	(22 402)
3	Влияние исправления ошибок	X	0	X	0	0	0	0	X	0	0	0	0	0	0
4	Данные на	X	507 654	X	24 404 770	713 175	3 774 417	0	X	55 981	0	0	4 812	58 147 858	86 966 671

Номер строки	Наименование статьи	Номер пояснения	Уставный капитал	Собственные акции (доли), выкупленные у акционеров (участников)	Эмиссионный доход	Переоценка по справедливой стоимости ценных бумаг, оцениваемых через прочим совокупный доход, уменьшенная на отложенное налоговое обязательство (увеличенная на отложенный налоговый актив)	Переоценка основных средств и нематериальных активов, уменьшенная на отложенное налоговое обязательство	Увеличение (уменьшение) обязательств (требований) по выплате долгосрочных вознаграждений работникам по окончании трудовой деятельности при переоценке	Переоценка инструментов хеджирования	Резервный фонд	Денежные средства безвозмездного финансирования (вклады в имущество)	Изменение справедливой стоимости финансового обязательства, обусловленное изменением кредитного риска	Оценочные резервы под ожидаемые кредитные убытки	Нераспределенная прибыль (убыток)	Итого источники капитала
1	2	3	4	5	6	7	8	9	10	11	12	13	14	15	16
	начало предыдущего отчетного года (скорректированные)														
5	Совокупный доход за предыдущий отчетный период:	X	0	X	0	(47 799)	(283 765)	0	X	0	0	0	426 320	18 103 771	18 198 527
5.1	прибыль (убыток)	X	0	X	0	0	0	0	X	0	0	0	0	18 103 771	18 103 771
5.2	прочий совокупный доход	X	0	X	0	(47 799)	(283 765)	0	X	0	0	0	426 320	0	94 756
6	Эмиссия акций	X	0	X	0	0	0	0	X	0	0	0	0	0	0
6.1	номинальная стоимость	X	0	X	0	0	0	0	X	0	0	0	0	0	0
6.2	эмиссионный доход	X	0	X	0	0	0	0	X	0	0	0	0	0	0
7	Собственные акции (доли), выкупленные у акционеров (участников):	X	X	X	X	X	X	X	X	X	X	X	X	X	X
7.1	приобретения	X	X	X	X	X	X	X	X	X	X	X	X	X	X
7.2	выбытия	X	X	X	X	X	X	X	X	X	X	X	X	X	X
8	Изменение стоимости основных средств и нематериальных активов	X	0	X	0	0	0	0	X	0	0	0	0	283 233	283 233
9	Дивиденды объявленные и	X	0	X	0	0	0	0	X	0	0	0	0	(2 172 949)	(2 172 949)



Номер строки	Наименование статьи	Номер пояснения	Уставный капитал	Собственные акции (доли), выкупленные у акционеров (участников)	Эмиссионный доход	Переоценка по справедливой стоимости ценных бумаг, оцениваемых через прочим совокупный доход, уменьшенная на отложенное налоговое обязательство (увеличенная на отложенный налоговый актив)	Переоценка основных средств и нематериальных активов, уменьшенная на отложенное налоговое обязательство	Увеличение (уменьшение) обязательств (требований) по выплате долгосрочных вознаграждений работникам по окончании трудовой деятельности при переоценке	Переоценка инструментов хеджирования	Резервный фонд	Денежные средства безвозмездного финансирования (вклады в имущество)	Изменение справедливой стоимости финансового обязательства, обусловленное изменением кредитного риска	Оценочные резервы под ожидаемые кредитные убытки	Нераспределенная прибыль (убыток)	Итого источники капитала
1	2	3	4	5	6	7	8	9	10	11	12	13	14	15	16
	ные выплаты в пользу акционеров (участников):														
9.1	по обыкновенным акциям	X	0	X	0	0	0	0	X	0	0	0	0	(2 168 527)	(2 168 527)
9.2	по привилегированным акциям	X	0	X	0	0	0	0	X	0	0	0	0	(4 422)	(4 422)
10	Прочие взносы акционеров (участников) и распределение в пользу акционеров (участников)	X	X	X	X	X	X	X	X	X	X	X	X	X	X
11	Прочие движения	X	0	X	0	0	0	0	X	0	0	0	0	2 713	(1 022 513)
12	Данные за соответствующий отчетный период прошлого года	X	495 654	X	24 404 770	665 376	3 490 652	0	X	55 981	0	0	431 132	73 659 660	102 177 999
13	Данные на начало отчетного года	X	495 654	X	24 404 770	665 376	3 490 652	0	X	55 981	0	0	431 132	73 659 660	102 177 999
14	Влияние изменений положений учетной политики	X	0	X	0	0	0	0	X	0	0	0	0	0	0
15	Влияние исправления ошибок	X	0	X	0	0	0	0	X	0	0	0	0	0	0

Номер строки	Наименование статьи	Номер пояснения	Уставный капитал	Собственные акции (доли), выкупленные у акционеров (участников)	Эмиссионный доход	Переоценка по справедливой стоимости ценных бумаг, оцениваемых через прочим совокупный доход, уменьшенная на отложенное налоговое обязательство (увеличенная на отложенный налоговый актив)	Переоценка основных средств и нематериальных активов, уменьшенная на отложенное налоговое обязательство	Увеличение (уменьшение) обязательств (требований) по выплате долгосрочных вознаграждений работникам по окончании трудовой деятельности при переоценке	Переоценка инструментов хеджирования	Резервный фонд	Денежные средства безвозмездного финансирования (вклады в имущество)	Изменение справедливой стоимости финансового обязательства, обусловленное изменением кредитного риска	Оценочные резервы под ожидаемые кредитные убытки	Нераспределенная прибыль (убыток)	Итого источники капитала
1	2	3	4	5	6	7	8	9	10	11	12	13	14	15	16
16	Данные на начало отчетного года (скорректированные)	X	495 654	X	24 404 770	665 376	3 490 652	0	X	55 981	0	0	431 132	73 659 660	102 177 999
17	Совокупный доход за отчетный период:	X	0	X	0	(855 946)	(255 001)	0	X	0	0	0	(7 707)	47 648 345	46 529 691
17.1	прибыль (убыток)	X	0	X	0	0	0	0	X	0	0	0	0	47 648 345	47 648 345
17.2	прочий совокупный доход	X	0	X	0	(855 946)	(255 001)	0	X	0	0	0	(7 707)	0	(1 118 654)
18	Эмиссия акций	X	0	X	0	0	0	0	X	0	0	0	0	0	0
18.1	номинальная стоимость	X	0	X	0	0	0	0	X	0	0	0	0	0	0
18.2	эмиссионный доход	X	0	X	0	0	0	0	X	0	0	0	0	0	0
19	Собственные акции (доли), выкупленные у акционеров (участников):	X	X	X	X	X	X	X	X	X	X	X	X	X	X
19.1	приобретения	X	X	X	X	X	X	X	X	X	X	X	X	X	X
19.2	выбытия	X	X	X	X	X	X	X	X	X	X	X	X	X	X
20	Изменение стоимости основных средств и нематериальных активов	X	0	X	0	0	0	0	X	0	0	0	0	230 247	230 247
21	Дивиденды объявленные и иные выплаты в	X	0	X	0	0	0	0	X	0	0	0	0	(5 320 863)	(5 320 863)

Номер строки	Наименование статьи	Номер пояснения	Уставный капитал	Собственные акции (доли), выкупленные у акционеров (участников)	Эмиссионный доход	Переоценка по справедливой стоимости ценных бумаг, оцениваемых через прочим совокупный доход, уменьшенная на отложенное налоговое обязательство (увеличенная на отложенный налоговый актив)	Переоценка основных средств и нематериальных активов, уменьшенная на отложенное налоговое обязательство	Увеличение (уменьшение) обязательств (требований) по выплате долгосрочных вознаграждений работникам по окончании трудовой деятельности при переоценке	Переоценка инструментов хеджирования	Резервный фонд	Денежные средства безвозмездного финансирования (вклады в имущество)	Изменение справедливой стоимости финансового обязательства, обусловленное изменением кредитного риска	Оценочные резервы под ожидаемые кредитные убытки	Нераспределенная прибыль (убыток)	Итого источники капитала
1	2	3	4	5	6	7	8	9	10	11	12	13	14	15	16
	пользу акционеров (участников):														
21.1	по обыкновенным акциям	X	0	X	0	0	0	0	X	0	0	0	0	(5 316 441)	(5 316 441)
21.2	по привилегированным акциям	X	0	X	0	0	0	0	X	0	0	0	0	(4 422)	(4 422)
22	Прочие взносы акционеров (участников) и распределение в пользу акционеров (участников)	X	X	X	X	X	X	X	X	X	X	X	X	X	X
23	Прочие движения	X	0	X	0	0	0	0	X	0	0	0	0	428 811	428 811
24	Данные за отчетный период	X	495 654	X	24 404 770	(190 570)	3 235 651	0	X	55 981	0	0	423 425	116 615 874	142 990 729

Председатель Правления

Савельев А.В.

Главный бухгалтер

Томилина Н.Г.

Руководитель направления Васильева Т.Г.

Телефон: 329-50-00 (5690)

20 марта 2023 года

\*Отчет об изменениях в капитале кредитной организации (публикуемая форма) на 1 января 2023 года подготовлен в соответствии с российскими правилами составления годовой бухгалтерской (финансовой) отчетности кредитными организациями с учетом требований Решения Совета директоров Банка России от 29 декабря 2022 года к раскрытию кредитными организациями (головными кредитными организациями банковских групп) отчетности и информации в 2023 году.

Код территории по ОКАТО	Код кредитной организации (филиала)	
	по ОКПО	регистрационный номер (/порядковый номер)
40	09804728	436

**СВЕДЕНИЯ ОБ ОБЯЗАТЕЛЬНЫХ  
НОРМАТИВАХ, НОРМАТИВЕ ФИНАНСОВОГО РЫЧАГА И НОРМАТИВЕ КРАТКОСРОЧНОЙ  
ЛИКВИДНОСТИ\***  
(публикуемая форма)  
на 1 января 2023 года

Полное или сокращенное фирменное наименование  
кредитной организации  
(головной кредитной организации банковской группы)

**ПАО "Банк "Санкт-Петербург"**

Адрес (место нахождения) кредитной организации 195112, город Санкт-Петербург, проспект Малоохтинский, д.64, лит.А

Код формы по ОКУД 0409813  
Квартальная (Годовая)

Раздел 1. Сведения об основных показателях деятельности кредитной организации (банковской группы)

Номер строки	Наименование показателя	Номер пояснения	Фактическое значение				
			на отчетную дату	на дату, отстоящую на один квартал от отчетной	на дату, отстоящую на два квартала от отчетной	на дату, отстоящую на три квартала от отчетной	на дату, отстоящую на четыре квартала от отчетной
1	2	3	4	5	6	7	8
<b>КАПИТАЛ, тыс. руб.</b>							
1	Базовый капитал	X	126 057 537	108 795 257	80 904 244	80 828 301	80 186 444
1a	Базовый капитал при полном применении модели ожидаемых кредитных	X	X	X	X	X	X
2	Основной капитал	X	126 057 537	108 795 257	80 904 244	80 828 301	80 186 444
2a	Основной капитал при полном применении модели ожидаемых кредитных убытков	X	X	X	X	X	X
3	Собственные средства (капитал)	X	141 844 458	136 194 337	131 365 308	112 227 023	97 252 291
3a	Собственные средства (капитал) при полном применении модели ожидаемых кредитных убытков	X	X	X	X	X	X
<b>АКТИВЫ, ВЗВЕШЕННЫЕ ПО УРОВНЮ РИСКА, тыс. руб.</b>							
4	Активы, взвешенные по уровню риска	X	698 586 994	650 366 068	608 591 169	737 095 235	722 408 247
<b>НОРМАТИВЫ ДОСТАТОЧНОСТИ КАПИТАЛА, процент</b>							
5	Норматив достаточности базового капитала N1.1 (H20.1)	X	18.1286	16.8080	13.3601	11.0162	11.1538
5a	Норматив достаточности базового капитала при полном применении модели ожидаемых кредитных убытков	X	X	X	X	X	X

Номер строки	Наименование показателя	Номер пояснения	Фактическое значение				
			на отчетную дату	на дату, отстоящую на один квартал от отчетной	на дату, отстоящую на два квартала от отчетной	на дату, отстоящую на три квартала от отчетной	на дату, отстоящую на четыре квартала от отчетной
1	2	3	4	5	6	7	8
6	Норматив достаточности основного капитала Н1.2 (Н20.2)	X	18.1286	16.8080	13.3601	11.0162	11.1538
6a	Норматив достаточности основного капитала при полном применении модели ожидаемых кредитных убытков	X	X	X	X	X	X
7	Норматив достаточности собственных средств (капитала) Н1.0 (Н1цк, Н1.3, Н20.0)	X	20.3045	20.9410	21.5851	15.2256	13.4622
7a	Норматив достаточности собственных средств (капитала) при полном применении модели ожидаемых кредитных убытков	X	X	X	X	X	X
НАДБАВКИ К БАЗОВОМУ КАПИТАЛУ (в процентах от суммы активов, взвешенных по уровню риска), процент							
8	Надбавка поддержания достаточности капитала	X	-	-	-	-	-
9	Антициклическая надбавка	X	-	-	-	-	-
10	Надбавка за системную значимость	X	-	-	-	-	-
11	Надбавки к нормативам достаточности собственных средств (капитала), всего (стр. 8 + стр. 9 + стр. 10)	X	-	-	-	-	-
12	Базовый капитал, доступный для направления на поддержание надбавок к нормативам достаточности собственных средств (капитала)	X	-	-	-	-	-
НОРМАТИВ ФИНАНСОВОГО РЫЧАГА							
13	Величина балансовых активов и внебалансовых требований под риском для расчета норматива финансового рычага, тыс. руб.	X	X	X	X	X	X
14	Норматив финансового рычага банка (Н1.4), банковской группы (Н20.4), процент	X	X	X	X	X	X

Номер строки	Наименование показателя	Номер пояснения	Фактическое значение														
			на отчетную дату	на дату, отстоящую на один квартал от отчетной	на дату, отстоящую на два квартала от отчетной	на дату, отстоящую на три квартала от отчетной	на дату, отстоящую на четыре квартала от отчетной										
1	2	3	4	5	6	7	8										
14а	Норматив финансового рычага при полном применении модели ожидаемых кредитных убытков, процент	X	X	X	X	X	X										
НОРМАТИВ КРАТКОСРОЧНОЙ ЛИКВИДНОСТИ																	
15	Высоколиквидные активы, тыс. руб.	X	X	X	X	X	X										
16	Чистый ожидаемый отток денежных средств, тыс. руб.	X	X	X	X	X	X										
17	Норматив краткосрочной ликвидности Н26 (Н27), процент	X	X	X	X	X	X										
НОРМАТИВ СТРУКТУРНОЙ ЛИКВИДНОСТИ (НОРМАТИВ ЧИСТОГО СТАБИЛЬНОГО ФОНДИРОВАНИЯ)																	
18	Имеющееся стабильное фондирование (ИСФ), тыс. руб.	X	X	X	X	X	X										
19	Требуемое стабильное фондирование (ТСФ), тыс. руб.	X	X	X	X	X	X										
20	Норматив структурной ликвидности (норматив чистого стабильного фондирования) Н28 (Н29), процент	X	X	X	X	X	X										
НОРМАТИВЫ, ОГРАНИЧИВАЮЩИЕ ОТДЕЛЬНЫЕ ВИДЫ РИСКОВ, процент																	
21	Норматив мгновенной ликвидности Н2	X	79.435		68.384		76.343	150.237	152.839								
22	Норматив текущей ликвидности Н3	X	151.537		183.134		237.401	135.598	149.115								
23	Норматив долгосрочной ликвидности Н4	X	40.831		40.158		39.403	45.065	43.014								
24	Норматив максимального размера риска на одного заемщика или группу связанных заемщиков Н6 (Н21)	X	максимальное значение за период			максимальное значение за период			максимальное значение за период								
			количество нарушений			количество нарушений			количество нарушений								
			длительность			длительность			длительность								
			X	X	X	X	X	X	X	X	X	X	X	X	X	X	X



Номер строки	Наименование показателя	Номер пояснения	Фактическое значение														
			на отчетную дату			на дату, отстоящую на один квартал от отчетной			на дату, отстоящую на два квартала от отчетной			на дату, отстоящую на три квартала от отчетной			на дату, отстоящую на четыре квартала от отчетной		
1	2	3	4			5			6			7			8		
25	Норматив максимального размера крупных кредитных рисков Н7 (Н22)	X	X			X			X			X			X		
26	Норматив использования собственных средств (капитала) для приобретения акций (долей) других юридических лиц Н12 (Н23)	X	X			X			X			X			X		
27	Норматив максимального размера риска на связанное с банком лицо (группу связанных с банком лиц) Н25	X	максимальное значение за период			максимальное значение за период			максимальное значение за период			максимальное значение за период			максимальное значение за период		
			количество нарушений	длительность		количество нарушений	длительность		количество нарушений	длительность		количество нарушений	длительность		количество нарушений	длительность	
			X	X	X	X	X	X	X	X	X	X	X	X	X	X	X
28	Норматив достаточности совокупных ресурсов центрального контрагента Н2цк	X	X			X			X			X			X		
29	Норматив достаточности индивидуального клирингового обеспечения центрального контрагента Н3цк	X	X			X			X			X			X		
30	Норматив ликвидности центрального контрагента Н4цк	X	X			X			X			X			X		
31	Норматив максимального размера риска концентрации Н5цк	X	X			X			X			X			X		
32	Норматив текущей ликвидности РНКО (Н15)	X	-			-			-			-			-		
33	Норматив ликвидности небанковской кредитной организации, имеющей право на осуществление переводов денежных средств без открытия банковских счетов и связанных с ними иных банковских	X	-			-			-			-			-		

Номер строки	Наименование показателя	Номер пояснения	Фактическое значение				
			на отчетную дату	на дату, отстоящую на один квартал от отчетной	на дату, отстоящую на два квартала от отчетной	на дату, отстоящую на три квартала от отчетной	на дату, отстоящую на четыре квартала от отчетной
1	2	3	4	5	6	7	8
	операций Н15.1						
34	Норматив максимальной совокупной величины кредитов клиентам - участникам расчетов на завершение расчетов Н16	X	-	-	-	-	-
35	Норматив предоставления РНКО от своего имени и за свой счет кредитов заемщикам, кроме клиентов - участников расчетов Н16.1	X	-	-	-	-	-
36	Норматив максимального размера вексельных обязательств расчетных небанковских кредитных организаций Н16.2	X	-	-	-	-	-
37	Норматив минимального соотношения размера ипотечного покрытия и объема эмиссии облигаций с ипотечным покрытием Н18	X	-	-	-	-	-

**Примечание:**

Расчет Н1.0, Н1.1, Н1.2 осуществляется Банком в соответствии с финализированным подходом, установленным главой 3 Инструкции Банка России N 199-И от 29.11.2019г. Так же при расчете Н1.0, Н1.1, Н1.2 Банк применяет подход, предусмотренный пунктом 2.6 Инструкции Банка России N 199-И от 29.11.2019г.


При расчете Н2, Н3, Н4 Банк применяет подход расчета показателей Овм\*, Овт\*, О\*, предусмотренный пунктом 5.6 Инструкции Банка России N 199-И от 29.11.2019г.

Председатель Правления

Главный бухгалтер

Руководитель направления - Васильева Т.Г.  
Телефон: 329-50-00 (5690)

20 марта 2023 года



Савельев А.В.

Томилина Н.Г.

\*Сведения об обязательных нормативах, нормативе финансового рычага и нормативе краткосрочной ликвидности (публикуемая форма) на 1 января 2023 года подготовлены в соответствии с российскими правилами составления годовой бухгалтерской (финансовой) отчетности кредитными организациями с учетом требований Решения Совета директоров Банка России от 29 декабря 2022 года к раскрытию кредитными организациями (головными кредитными организациями банковских групп) отчетности и информации в 2023 году.