

АУДИТОРСКОЕ ЗАКЛЮЧЕНИЕ НЕЗАВИСИМОГО АУДИТОРА

Акционерам Акционерного общества «ВНИПИгаздобыча»

Мнение

Мы провели аудит прилагаемой годовой бухгалтерской (финансовой) отчетности Акционерного общества «ВНИПИгаздобыча» (далее - АО «ВНИПИгаздобыча»), состоящей из бухгалтерского баланса по состоянию на 31 декабря 2022 года, отчета о финансовых результатах за 2022 год, приложений к бухгалтерскому балансу и отчету о финансовых результатах, в том числе отчета об изменениях капитала за 2022 год и отчета о движении денежных средств за 2022 год, а также пояснений к бухгалтерскому балансу и отчету о финансовых результатах за 2022 год, включая краткий обзор основных положений учетной политики.

По нашему мнению, прилагаемая годовая бухгалтерская (финансовая) отчетность отражает достоверно во всех существенных отношениях финансовое положение АО «ВНИПИгаздобыча» по состоянию на 31 декабря 2022 года, финансовые результаты его деятельности и движение денежных средств за 2022 год в соответствии с правилами составления бухгалтерской (финансовой) отчетности, установленными в Российской Федерации.

Основание для выражения мнения

Мы провели аудит в соответствии с Международными стандартами аудита (МСА). Наша ответственность в соответствии с этими стандартами раскрыта в разделе «Ответственность аудитора за аудит годовой бухгалтерской (финансовой) отчетности» настоящего заключения. Мы являемся независимыми по отношению к аудируемому лицу в соответствии с Правилами независимости аудиторов и аудиторских организаций и Кодексом профессиональной этики аудиторов, соответствующими Международному кодексу этики профессиональных бухгалтеров (включая международные стандарты независимости), разработанному Советом по международным стандартам этики для профессиональных бухгалтеров, и нами выполнены прочие иные обязанности в соответствии с этими требованиями профессиональной этики. Мы полагаем, что полученные нами аудиторские

доказательства являются достаточными и надлежащими, чтобы служить основанием для выражения нашего мнения.

Ответственность руководства и лиц, отвечающих за корпоративное управление, за годовую бухгалтерскую (финансовую) отчетность

Руководство несет ответственность за подготовку и достоверное представление указанной годовой бухгалтерской (финансовой) отчетности в соответствии с правилами составления бухгалтерской (финансовой) отчетности, установленными в Российской Федерации, и за систему внутреннего контроля, которую руководство считает необходимой для подготовки годовой бухгалтерской (финансовой) отчетности, не содержащей существенных искажений вследствие недобросовестных действий или ошибок.

При подготовке годовой бухгалтерской (финансовой) отчетности руководство несет ответственность за оценку способности аудируемого лица продолжать непрерывно свою деятельность, за раскрытие в соответствующих случаях сведений, относящихся к непрерывности деятельности, и за составление отчетности на основе допущения о непрерывности деятельности, за исключением случаев, когда руководство намеревается ликвидировать аудируемое лицо, прекратить его деятельность или когда у руководства отсутствует какая – либо иная реальная альтернатива, кроме ликвидации или прекращения деятельности.

Лица, отвечающие за корпоративное управление, несут ответственность за надзор за подготовкой годовой бухгалтерской (финансовой) отчетности аудируемого лица.

Ответственность аудитора за аудит годовой бухгалтерской (финансовой) отчетности

Наша цель состоит в получении разумной уверенности в том, что годовая бухгалтерская (финансовая) отчетность не содержит существенных искажений вследствие недобросовестных действий или ошибок, и в выпуске аудиторского заключения, содержащего наше мнение. Разумная уверенность представляет собой высокую степень уверенности, но не является гарантией того, что аудит, проведенный в соответствии с Международными стандартами аудита, всегда выявляет существенные искажения при их наличии. Искажения могут быть результатом недобросовестных действий или ошибок и считаются существенными, если можно обоснованно предположить, что в отдельности или в совокупности они могут повлиять на экономические решения пользователей, принимаемые на основе этой годовой бухгалтерской (финансовой) отчетности.

В рамках аудита, проводимого в соответствии с Международными стандартами аудита, мы применяем профессиональное суждение и сохраняем профессиональный скептицизм на протяжении всего аудита. Кроме того, мы выполняем следующее:

- выявляем и оцениваем риски существенного искажения годовой бухгалтерской (финансовой) отчетности вследствие недобросовестных действий или ошибок; разрабатываем и проводим аудиторские процедуры в ответ на эти риски; получаем аудиторские доказательства, являющиеся достаточными и надлежащими, чтобы служить основанием для выражения нашего мнения. Риск необнаружения существенного искажения в результате недобросовестных действий выше, чем риск необнаружения существенного искажения в результате ошибки, так как недобросовестные действия могут включать сговор, подлог, умышленный пропуск, искаженное представление информации или действия в обход системы внутреннего контроля;
- получаем понимание системы внутреннего контроля, имеющей значение для аудита, с целью разработки аудиторских процедур, соответствующих обстоятельствам, но не с целью выражения мнения об эффективности системы внутреннего контроля аудируемого лица;
- оцениваем надлежащий характер применяемой учетной политики, обоснованность оценочных значений, рассчитанных руководством аудируемого лица и соответствующего раскрытия информации;
- делаем вывод о правомерности применения руководством аудируемого лица допущения о непрерывности деятельности, а на основании полученных аудиторских доказательств – вывод о том, имеется ли существенная неопределенность в связи с событиями или условиями, в результате которых могут возникнуть значительные сомнения в способности аудируемого лица продолжать непрерывно свою деятельность. Если мы приходим к выводу о наличии существенной неопределенности, мы должны привлечь внимание в нашем аудиторском заключении к соответствующему раскрытию информации в годовой бухгалтерской (финансовой) отчетности или, если такое раскрытие информации является ненадлежащим, модифицировать наше мнение. Наши выводы основаны на аудиторских доказательствах, полученных до даты нашего аудиторского заключения. Однако будущие события или условия могут привести к тому, что аудируемое лицо утратит способность продолжать непрерывно свою деятельность;
- проводим оценку представления годовой бухгалтерской (финансовой) отчетности в целом, ее структуры и содержания, включая раскрытие информации, а также того, представляет ли годовая бухгалтерская (финансовая) отчетность лежащие в ее основе операции и события так, чтобы было обеспечено их достоверное представление.

Мы осуществляем информационное взаимодействие с лицами, отвечающими за корпоративное управление, доводя до их сведения, помимо прочего, информацию о

запланированном объеме и сроках аудита, а также о существенных замечаниях по результатам аудита, в том числе о значительных недостатках системы внутреннего контроля, которые мы выявляем в процессе аудита.

15 марта 2023 года

Аудируемое лицо:

Акционерное общество «ВНИПИгаздобыча»

(АО «ВНИПИгаздобыча»)

Основной государственный регистрационный номер (ОГРН) 1026403670127

Место нахождения: Российская Федерация, г. Саратов

Аудиторская организация:

Общество с ограниченной ответственностью «ПРИМА аудит. Группа ПРАУД»

(ООО «ПРИМА аудит. Группа ПРАУД»)

Основной государственный регистрационный номер (ОГРН) 1147847543601

Место нахождения: Российская Федерация, 192007, Санкт – Петербург, Лиговский проспект, дом 150

Член Саморегулируемой организации аудиторов Ассоциация «Содружество» (СРО ААС)

Основной регистрационный номер записи о внесении сведений в Реестр аудиторов и аудиторских организаций саморегулируемой организации аудиторов (ОРНЗ) 11906110811

Руководитель департамента аудита

Петрова Елена Петровна (по доверенности № 2/Д от 01.01.2021)

квалификационный аттестат аудитора № 03 – 000011

ОРНЗ 22006038510

Руководитель аудита

Филатов Андрей Владимирович

квалификационный аттестат аудитора № 03 – 000545

ОРНЗ 22006136406



Бухгалтерский баланс **на 31 декабря 2022 года**

Организация: АО "ВНИПИгаздобыча"

Идентификационный номер налогоплательщика

Вид экономической деятельности: Аренда и управление собственным или арендованным недвижимым имуществом

Организационно-правовая форма/форма собственности:

Непубличное акционерное общество/Иная смешанная российская собственность

Единица измерения: тыс.руб.

Местонахождение (адрес): 410012, Российская Федерация, Саратовская область, г.Саратов, ул. им Сакко и Ванцетти, д.4

Форма по ОКУД

Дата (число,месяц,год)

по ОКПО

ИНН

по ОКВЭД 2

по ОКОПФ/ОКФС

по ОКЕИ

Коды

0710001

31 / 12 / 2022

00158675

6455010081

68.20

12267/49

384

Бухгалтерская отчетность подлежит обязательному аудиту

☒ Да ☐ Нет

Наименование аудиторской организации: Общество с ограниченной ответственностью "ПРИМА аудит. Группа ПРАУД"

Идентификационный номер налогоплательщика аудиторской организации

ИНН 7816009025

Основной государственный регистрационный номер аудиторской организации

ОГРН/ОГРНИП 1147847543601

Пояснения	Наименование показателя	Код строки	На 31 декабря 2022 г.	На 31 декабря 2021 г.	На 31 декабря 2020 г.
АКТИВ					
I. ВНЕОБОРОТНЫЕ АКТИВЫ					
1.1, 1.2, 1.3; П-9, 27, 29	Нематериальные активы, в т.ч.	1110	122	148	591
	права на объекты интеллектуальной собственности	1111	-	-	-
	деловая репутация	1112	-	-	-
	прочие	1119	122	148	591
1.4, 1.5; П-10, 27, 29	Результаты исследований и разработок	1120	-	-	5 954
	Нематериальные поисковые активы	1130	-	-	-
	Материальные поисковые активы	1140	-	-	-
2.1, 2.3, 2.4; П-11, 27, 28, 30	Основные средства, в т.ч.	1150	347 841	424 000	724 760
	Объекты основных средств, в т.ч.	1151	346 365	424 000	724 601
	земельные участки и объекты природопользования	1152	858	858	4 156
	здания, сооружения, машины и оборудование	1153	265 657	332 074	632 598
2.2; П-27, 31	Незавершенные капитальные вложения	1154	1 476	-	159
	Активы в форме прав пользования	1156	-	-	-
2.1; П-11, 27, 28, 30	Инвестиционная недвижимость	1160	486 131	467 765	-
	Финансовые вложения, в т.ч.	1170	-	-	-
	инвестиции в дочерние общества	1171	-	-	-
	инвестиции в зависимые общества	1172	-	-	-
	инвестиции в другие организации	1173	-	-	-
	займы, предоставленные организациям на срок более 12 месяцев	1174	-	-	-
П-22, 28, 39	Отложенные налоговые активы	1180	154 440	209 557	225 287
П-14, 33	Прочие внеоборотные активы, в т.ч.	1190	529	2 160	8 550
	налог на добавленную стоимость по приобретенным ценностям	1192	-	-	-
	Итого по разделу I	1100	989 063	1 103 630	965 142

Пояс- нения	Наименование показателя	Код строки	На 31 декабря 2022 г.	На 31 декабря 2021 г.	На 31 декабря 2020 г.
АКТИВ					
II. ОБОРОТНЫЕ АКТИВЫ					
4.1; П-15, 27, 28, 32	Запасы, в т.ч.	1210	54 647	118 656	172 593
	сырье, материалы и другие аналогичные ценности	1211	54 647	118 656	172 593
	затраты в незавершенном производстве	1213	-	-	-
	готовая продукция и товары для перепродажи	1214	-	-	-
	товары отгруженные	1215	-	-	-
	расходы будущих периодов	1216	-	-	-
	прочие запасы и затраты	1219	-	-	-
	Налог на добавленную стоимость по приобретенным ценностям	1220	216	857	5 646
5.1, 5.2; П- 17, 25, 34, 44	Дебиторская задолженность, в т.ч.	1230	457 633	428 705	1 217 553
	Дебиторская задолженность (платежи по которой ожидаются более чем через 12 месяцев после отчетной даты), в т.ч.	1231	-	-	-
	покупатели и заказчики	1232	-	-	-
	авансы выданные	1233	-	-	-
	прочие дебиторы	1234	-	-	-
	Дебиторская задолженность (платежи по которой ожидаются в течение 12 месяцев после отчетной даты), в т.ч.	1235	457 633	428 705	1 217 553
	покупатели и заказчики	1236	332 803	342 929	1 101 239
	задолженность участников (учредителей) по взносам в уставный капитал	1237	-	-	-
	авансы выданные	1238	2 152	5 911	8 726
	прочие дебиторы	1239	122 678	79 865	107 588
3.1; П-13, 35, 44	Финансовые вложения (за исключением денежных эквивалентов), в т.ч.	1240	5 040 000	5 040 000	5 040 000
	займы, предоставленные на срок менее 12 мес.	1241	5 040 000	5 040 000	5 040 000
П-18, 38	Денежные средства и денежные эквиваленты, в т.ч.	1250	1 642 133	1 182 444	295 848
	касса	1251	-	-	-
	расчетные счета	1252	1 642 133	1 182 444	295 802
	валютные счета	1253	-	-	-
	прочие денежные средства и их эквиваленты	1259	-	-	46
П-16, 26, 33, 36	Прочие оборотные активы	1260	57 964	65 898	13 663
	Итого по разделу II	1200	7 252 593	6 836 560	6 745 303
	БАЛАНС	1600	8 241 656	7 940 190	7 710 445

Пояснения	Наименование показателя	Код строки	На 31 декабря 2022 г.	На 31 декабря 2021 г.	На 31 декабря 2020 г.
ПАССИВ					
III. КАПИТАЛ И РЕЗЕРВЫ					
П-19, 37	Уставный капитал (складочный капитал, уставной фонд, вклады товарищей)	1310	148	148	148
	Собственные акции, выкупленные у акционеров	1320	-	-	-
П-19, 27, 28, 37	Переоценка внеоборотных активов	1340	-	-	12 950
	Добавочный капитал (без переоценки)	1350	-	-	-
	в т.ч. бессрочные облигации и займы	1351	-	-	-
П-19, 37	Резервный капитал	1360	8	8	8
П-28, 37	Нераспределенная прибыль (непокрытый убыток)	1370	8 069 850	7 744 750	7 432 133
	Фонд социальной сферы государственной	1380	-	-	-
	Итого по разделу III	1300	8 070 006	7 744 906	7 445 239
IV. ДОЛГОСРОЧНЫЕ ОБЯЗАТЕЛЬСТВА					
	Заемные средства, в т.ч.	1410	-	-	-
	кредиты банков, подлежащие погашению более чем через 12 месяцев после отчетной даты	1411	-	-	-
	займы, подлежащие погашению более чем через 12 месяцев после отчетной даты	1412	-	-	-
П-22, 28, 39	Отложенные налоговые обязательства	1420	53 755	65 266	7 451
	Оценочные обязательства	1430	-	-	-
	Долгосрочные обязательства по аренде	1440	-	-	-
	Прочие обязательства, в т.ч.	1450	-	-	-
	векселя к уплате	1451	-	-	-
	задолженность по инвестиционному взносу	1452	-	-	-
	Итого по разделу IV	1400	53 755	65 266	7 451
V. КРАТКОСРОЧНЫЕ ОБЯЗАТЕЛЬСТВА					
	Заемные средства, в т.ч.	1510	-	-	-
	кредиты банков, подлежащие погашению в течение 12 месяцев после отчетной даты	1511	-	-	-
	займы, подлежащие погашению в течение 12 месяцев после отчетной даты	1512	-	-	-
	текущая часть долгосрочных кредитов и займов	1513	-	-	-
5.3, 5.4; П-40	Кредиторская задолженность, в т.ч.	1520	90 385	119 588	247 615
	поставщики и подрядчики	1521	32 895	92 126	202 501
	задолженность перед персоналом организации	1522	9 555	6 758	7 846
	задолженность по страховым взносам	1523	4 085	3 261	3 789
	задолженность по налогам и сборам	1524	37 673	16 107	32 334
	прочие кредиторы, в т.ч.	1525	5 657	1 235	1 030
	векселя к уплате	1526	-	-	-
	авансы полученные	1527	2 954	740	105
	другие расчеты	1528	2 703	495	925
	задолженность перед участниками (учредителями) по выплате доходов	1529	520	101	115
	Доходы будущих периодов	1530	-	-	-
7; П-21, 46	Оценочные обязательства	1540	27 510	10 430	10 140
	Краткосрочные обязательства по аренде	1560	-	-	-
	Прочие обязательства	1550	-	-	-
	Итого по разделу V	1500	117 895	130 018	257 755
	БАЛАНС	1700	8 241 656	7 940 190	7 710 445

Генеральный директор

В.И. Кунов

Главный бухгалтер

Е.А. Кувшинова

"15" марта 2023 г.

Отчет о финансовых результатах за 2022 год

Организация: АО "ВНИПИгаздобыча"

Идентификационный номер налогоплательщика

Вид экономической деятельности: Аренда и управление собственным или арендованным недвижимым имуществом

Организационно-правовая форма/форма собственности:

Непубличное акционерное общество/Иная смешанная российская собственность

Единица измерения: тыс.руб.

Форма по ОКУД

Дата (число,месяц,год)

по ОКПО

ИНН

по ОКВЭД 2

по ОКОПФ/ОКФС

по ОКЕИ

Коды

0710002

31 / 12 / 2022

00158675

6455010081

68.20


12267/49

384


Пояс- нения	Наименование показателя	Код строки	за 2022 год	за 2021 год
П-23, 25, 47	Выручка	2110	339 939	417 196
	Проектно-изыскательские работы	2111	60 958	146 932
	Предоставление имущества в аренду	2112	264 361	268 752
	Информационно-вычислительные услуги	2113	12 281	-
	прочее	2118	2 339	1 512
6: П-24, 25	Себестоимость продаж	2120	(335 049)	(414 708)
	Проектно-изыскательские работы	2121	(59 616)	(146 610)
	Предоставление имущества в аренду	2122	(264 167)	(266 664)
	Информационно-вычислительные услуги	2123	(9 029)	-
	прочее	2128	(2 237)	(1 434)
	Валовая прибыль (убыток)	2100	4 890	2 488
	Коммерческие расходы	2210	-	-
6: П-15, 41	Управленческие расходы	2220	(163 262)	(138 341)
	Прибыль(убыток) от продаж	2200	(158 372)	(135 853)
	Доходы от участия в других организациях	2310	-	-
П-35, 44	Проценты к получению	2320	622 474	273 995
	Проценты к уплате	2330	-	-
П-23, 42	Прочие доходы	2340	83 628	71 528
П-24, 42	Прочие расходы	2350	(92 720)	(124 387)
	Расходы, связанные с реорганизацией	2360	-	-
	Прибыль (убыток) до налогообложения	2300	455 010	85 283
П-22, 39	Налог на прибыль, в т.ч.:	2410	(99 840)	(25 136)
	текущий налог на прибыль	2411	(56 234)	(16 434)
	отложенный налог на прибыль	2412	(43 606)	(8 702)
	налог на прибыль прошлых лет	2413	-	-
	Прочее	2460	-	-
	Перераспределение налога на прибыль внутри КГН	2465	-	-
	Чистая прибыль (убыток)	2400	355 170	60 147

Пояс- нения	Наименование показателя	Код строки	за 2022 год	за 2021 год
	Результат от переоценки внеоборотных активов, не включаемый в чистую прибыль (убыток) периода	2510	-	-
	Результат от прочих операций, не включаемый в чистую прибыль (убыток) периода	2520	-	-
	Налог на прибыль от прочих операций, результат которых не включается в чистую прибыль (убыток) периода	2530	-	-
	Совокупный финансовый результат периода	2500	355 170	60 147
П-43	СПРАВОЧНО: Базовая прибыль (убыток) на акцию	2900	-	-
П-43	Разводненная прибыль (убыток) на акцию	2910	-	-

Генеральный директор

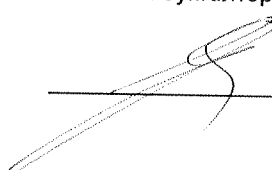


В.И. Кунов



"15" марта 2023 г.

Главный бухгалтер



Е.А. Кувшинова

Отчет об изменениях капитала за 2022 год

Организация: АО "ВНИПИгаздобыча"

Идентификационный номер налогоплательщика

Вид экономической деятельности: Аренда и управление собственным или арендованным недвижимым имуществом

Организационно-правовая форма/форма собственности:

Непубличное акционерное общество/Иная смешанная российская собственность

Единица измерения: тыс.руб.

Форма по ОКУД

Дата (число,месяц,год)

по ОКПО

ИНН

по ОКВЭД 2

по ОКОПФ/ОКФС

по ОКЕИ

КОДЫ

0710004

31 / 12 / 2022

00158675

6455010081

68.20

12267/49

384

1. Движение капитала

Наименование показателя	Код строки	Уставный капитал	Собственные акции, выкупленные у акционеров	Добавочный капитал	Резервный капитал	Нераспределенная прибыль (непокрытый убыток)	Фонд социальной сферы государственной	Итого
Величина капитала на 31 декабря 2020 г.	3100	148	-	12 950	8	7 432 133	-	7 445 239
За 2021 год								
Увеличение капитала - всего, в том числе:	3210	-	-	-	-	307 550	-	307 550
чистая прибыль	3211	X	X	X	X	60 147	X	60 147
переоценка имущества	3212	X	X	-	X	X	-	-
доходы, относящиеся непосредственно на увеличение капитала	3213	X	X	-	X	-	X	-
дополнительный выпуск акций	3214	-	X	-	X	X	X	-
увеличение номинальной стоимости акций	3215	-	X	-	X	-	X	-
реорганизация юридического лица	3216	-	-	-	-	-	-	-
выкуп собственных акций	3217	X	-	X	X	X	X	-
прочее	3219	-	-	-	-	247 403	X	247 403
Уменьшение капитала - всего, в том числе:	3220	-	-	(12 783)	-	4 900	-	(7 883)
убыток	3221	X	X	X	X	-	X	-
переоценка имущества	3222	X	X	-	X	X	-	-
расходы, относящиеся непосредственно на уменьшение капитала	3223	X	X	X	X	-	-	-
уменьшение номинальной стоимости акций	3224	-	X	X	X	-	X	-
уменьшение количества акций	3225	-	-	X	X	X	X	-
реорганизация юридического лица	3226	-	-	-	-	-	-	-
дивиденды	3227	X	X	X	X	(7 883)	X	(7 883)
прочее	3229	-	-	(12 783)	-	12 783	X	-

Наименование показателя	Код строки	Уставный капитал	Собственные акции, выкупленные у акционеров	Добавочный капитал	Резервный капитал	Нераспределенная прибыль (непокрытый убыток)	Фонд социальной сферы государственной	Итого
Изменение добавочного капитала	3230	X	X	(167)	X	167	X	-
Изменение резервного капитала	3240	X	X	X	-	-	X	-
Величина капитала на 31 декабря 2021 г.	3200	148	-	-	8	7 744 750	-	7 744 906
За 2022 год								
Увеличение капитала - всего, в том числе:	3310	-	-	-	-	355 174	-	355 174
чистая прибыль	3311	X	X	X	X	355 170	X	355 170
переоценка имущества	3312	X	X	-	X	X	-	-
доходы, относящиеся непосредственно на увеличение капитала	3313	X	X	-	X	-	X	-
дополнительный выпуск акций	3314	-	X	-	X	X	X	-
увеличение номинальной стоимости акций	3315	-	X	-	X	-	X	-
реорганизация юридического лица	3316	-	-	-	-	-	-	-
выкуп собственных акций	3317	X	-	X	X	X	X	-
прочее	3319	-	-	-	-	4	-	4
Уменьшение капитала - всего, в том числе:	3320	-	-	-	-	(30 074)	-	(30 074)
убыток	3321	X	X	X	X	-	X	-
переоценка имущества	3322	X	X	-	X	X	-	-
расходы, относящиеся непосредственно на уменьшение капитала	3323	X	X	X	X	-	-	-
уменьшение номинальной стоимости акций	3324	-	X	X	X	-	X	-
уменьшение количества акций	3325	-	-	X	X	X	X	-
реорганизация юридического лица	3326	-	-	-	-	-	-	-
дивиденды	3327	X	X	X	X	(30 074)	X	(30 074)
прочее	3329	-	-	-	-	-	X	-
Изменение добавочного капитала	3330	X	X	-	X	-	X	-
Изменение резервного капитала	3340	X	X	X	-	-	X	-
Величина капитала на 31 декабря 2022 г.	3300	148	-	-	8	8 069 850	-	8 070 006

2. Корректировки в связи с изменением учетной политики и исправлением ошибок

Наименование показателя	Код строки	На 31 декабря 2020 г.	Изменения капитала за 2021 год		На 31 декабря 2021 г.
			за счет чистой прибыли (убытка)	за счет иных факторов	
Капитал - всего до корректировок	3400	7 445 239	60 147	(7 805)	7 497 581
корректировка в связи с:					
изменением учетной политики	3410	-	-	247 325	-
исправлением ошибок	3420	-	-	-	-
после корректировок	3500	7 445 239	60 147	239 520	7 744 906
в том числе:					
нераспределенная прибыль (непокрытый убыток) до корректировок	3401	7 432 133	60 147	(7 638)	7 484 642
корректировка в связи с:					
изменением учетной политики	3411	-	-	260 108	-
исправлением ошибок	3421	-	-	-	-
после корректировок	3501	7 432 133	60 147	252 470	7 744 750
добавочный капитал до корректировок	3402	12 950		(167)	12 783
корректировка в связи с:					
изменением учетной политики	3412	-		(12 783)	-
исправлением ошибок	3422	-	-	-	-
после корректировок	3502	12 950	-	(12 950)	-
резервный капитал до корректировок	3403	8	-	-	8
корректировка в связи с:					
изменением учетной политики	3413	-	-	-	-
исправлением ошибок	3423	-	-	-	-
после корректировок	3503	8	-	-	8
собственные акции, выкупленные у акционеров, до корректировок	3404	-	-	-	-
корректировка в связи с:					
изменением учетной политики	3414	-	-	-	-
исправлением ошибок	3424	-	-	-	-
после корректировок	3504	-	-	-	-
фонд социальной сферы государственной до корректировок	3405	-	-	-	-
корректировка в связи с:					
изменением учетной политики	3415	-	-	-	-
исправлением ошибок	3425	-	-	-	-
после корректировок	3505	-	-	-	-

3. Чистые активы

Наименование показателя	Код строки	На 31 декабря 2022 г.	На 31 декабря 2021 г.	На 31 декабря 2020 г.
Чистые активы	3 600	8 070 006	7 744 906	7 445 239

Генеральный директор



В.И. Кунов

Главный бухгалтер

Е.А. Кувшинова

Отчет о движении денежных средств за 2022 год

Организация: АО "ВНИПИгаздобыча"
Идентификационный номер налогоплательщика
Вид экономической деятельности: Аренда и управление собственным или арендованным недвижимым имуществом
Организационно-правовая форма/форма собственности:
Непубличное акционерное общество/Иная смешанная российская собственность
Единица измерения: тыс.руб.

Форма по ОКУД
Дата (число, месяц, год)
по ОКПО
ИНН
по ОКВЭД 2
по ОКОПФ/ОКФС
по ОКЕИ

Коды
0710005
31 / 12 / 2022
00158675
6455010081
68.20
12267/49
384

Наименование показателя	Код строки	за 2022 год	за 2021 год
Денежные потоки от текущих операций			
Поступления - всего,			
в том числе	4110	602 482	1 147 582
от продажи товаров, продукции, работ и услуг	4111	97 053	335 505
арендных платежей, лицензионных платежей, роялти, комиссионных и иных аналогичных платежей	4112	259 795	694 325
от перепродажи финансовых вложений	4113	-	-
прочие поступления	4119	245 634	117 752
Платежи - всего,			
в том числе	4120	(509 086)	(536 337)
поставщикам (подрядчикам) за сырье, материалы, работы, услуги	4121	(210 745)	(282 238)
в связи с оплатой труда работников	4122	(196 087)	(184 839)
процентов по долговым обязательствам	4123	-	-
налога на прибыль организаций	4124	(32 142)	(2 250)
прочие платежи	4129	(70 112)	(67 010)
Сальдо денежных потоков от текущих операций	4100	93 396	611 245

Наименование показателя	Код строки	за 2022 год	за 2021 год
Денежные потоки от инвестиционных операций			
Поступления - всего,			
в том числе	4210	437 726	299 245
от продажи внеоборотных активов (кроме финансовых вложений)	4211	-	42 601
от продажи акций других организаций (долей участия)	4212	-	-
от возврата предоставленных займов, от продажи долговых ценных бумаг (прав требования денежных средств к другим лицам)	4213	-	-
дивидендов, процентов по долговым финансовым вложениям и аналогичных поступлений от долевого участия в других организациях	4214	437 726	256 644
от продажи поисковых активов	4215	-	-
прочие поступления	4219	-	-
Платежи - всего,	4220	(41 782)	(16 075)
в том числе			
в связи с приобретением, созданием, модернизацией, реконструкцией и подготовкой к использованию внеоборотных активов	4221	(41 782)	(16 075)
в связи с приобретением акций других организаций (долей участия)	4222	-	-
в связи с приобретением долговых ценных бумаг (прав требования денежных средств к другим лицам), предоставление займов другим лицам	4223	-	-
процентов по долговым обязательствам, включаемым в стоимость инвестиционного актива	4224	-	-
на создание/покупку поисковых активов	4225	-	-
прочие платежи	4229	-	-
Сальдо денежных потоков от инвестиционных операций	4200	395 944	283 170
Денежные потоки от финансовых операций			
Поступления - всего,			
в том числе	4310	-	-
получение кредитов и займов	4311	-	-
денежных вкладов собственников (участников)	4312	-	-
от выпуска акций, увеличения долей участия	4313	-	-
от выпуска облигаций, векселей и других долговых ценных бумаг и др.	4314	-	-
прочие поступления	4319	-	-

Наименование показателя	Код строки	за 2022 год	за 2021 год
Платежи - всего, в том числе	4320	(29 651)	(7 819)
собственникам (участникам) в связи с выкупом у них акций (долей участия) организации или их выходом из состава участников	4321	-	-
на уплату дивидендов и иных платежей по распределению прибыли в пользу собственников (участников)	4322	(29 651)	(7 819)
в связи с погашением (выкупом) векселей и других долговых ценных бумаг, возврат кредитов и займов	4323	-	-
прочие платежи	4329	-	-
Сальдо денежных потоков от финансовых операций	4300	(29 651)	(7 819)
Сальдо денежных потоков за отчетный период	4400	459 689	886 596
Остаток денежных средств и денежных эквивалентов на начало отчетного периода	4450	1 182 444	295 848
Остаток денежных средств и денежных эквивалентов на конец отчетного периода	4500	1 642 133	1 182 444
Величина влияния изменений курса иностранной валюты по отношению к рублю	4490	-	-


Генеральный директор



В.И. Кунов

"15" марта 2023 г.

Главный бухгалтер



Е.А. Кувшинова

ПОЯСНЕНИЯ К БУХГАЛТЕРСКОМУ БАЛАНСУ И ОТЧЕТУ О ФИНАНСОВЫХ РЕЗУЛЬТАТАХ

с.1

1. Нематериальные активы и расходы на научно-исследовательские, опытно-конструкторские и технологические работы (НИОКР)

1.1 Наличие и движение нематериальных активов

Наименование показателя	Код строки	Период	На начало года		поступило	выбыло		Изменения за период				На конец периода	
			первоначальная стоимость	накопленная амортизация и убытки от обесценения		первоначальная стоимость	накопленная амортизация и убытки от обесценения	начислено амортизации	убыток от обесценения	первоначальная стоимость	накопленная амортизация и убытки от обесценения	первоначальная стоимость	накопленная амортизация и убытки от обесценения
Нематериальные активы - всего	5100	за 2022 год	104 976	(104 828)	-	(11 229)	11 224	(21)	-	-	-	93 747	(93 625)
	5110	за 2021 год	104 976	(104 385)	-	-	-	(443)	-	-	-	104 976	(104 828)
в том числе: Объекты интеллектуальной собственности (исключительные права на результаты интеллектуальной собственности)	5101	за 2022 год	104 826	(104 678)			11 224	(21)				93 597	(93 475)
	5111	за 2021 год	104 826	(104 244)				(434)				104 826	(104 678)
Деловая репутация	5102	за 2022 год										-	-
	5112	за 2021 год										-	-
Прочие	5104	за 2022 год	150	(150)								150	(150)
	5114	за 2021 год	150	(141)				(9)				150	(150)

1.2 Первоначальная стоимость нематериальных активов, созданных самой организацией

Наименование показателя	Код строки	на 31 декабря 2022 г.	на 31 декабря 2021 г.	на 31 декабря 2020 г.
Всего	5120	93 597	104 826	104 826
в том числе:				
Объекты интеллектуальной собственности (исключительные права на результаты интеллектуальной собственности)	5121	93 597	104 826	104 826
Прочие	5129			

1.3 Нематериальные активы с полностью погашенной стоимостью

Наименование показателя	Код строки	на 31 декабря 2022 г.	на 31 декабря 2021 г.	на 31 декабря 2020 г.
Всего	5130	93 500	104 725	98 288
в том числе:				
Объекты интеллектуальной собственности (исключительные права на результаты интеллектуальной собственности)	5131	93 350	104 575	98 284
деловая репутация	5138			
прочие	5139	150	150	4

1.4 Наличие и движение результатов НИОКР

Наименование показателя	Код строки	Период	На начало года		Изменения за период			На конец периода	
			первоначальная стоимость	часть стоимости, списанной на расходы	поступило	первоначальная стоимость	выбыло	часть стоимости, списанной на расходы	первоначальная стоимость
НИОКР - всего	5140	за 2022 год	153 897	(153 897)					153 897
	5150	за 2021 год	153 897	(147 943)				(5 954)	153 897
									(153 897)
									(153 897)

1.5 Незаконченные и неоформленные НИОКР и незаконченные операции по приобретению нематериальных активов

Наименование показателя	Код строки	Период	На начало года	Изменения за период			На конец периода
				Затраты за период	Списано затрат как не давших положительного результата	Принято к учету в качестве нематериальных активов или НИОКР	
Затраты по незаконченным исследованиям и разработкам - всего Незаконченные операции по приобретению нематериальных активов - всего	5160	за 2022 год					-
	5170	за 2021 год					-
	5180	за 2022 год					-
	5190	за 2021 год					-

2. Основные средства

2.1 Наличие и движение основных средств

Наименование показателя	Код строки	Период	На начало года		Поступило	Выбыло объектов		Начислено амортизации	Изменения за период		Переоценка		На конец периода	
			первоначальная стоимость	накопленная амортизация		первоначальная стоимость	накопленная амортизация		первоначальная стоимость	накопленная амортизация	первоначальная стоимость	накопленная амортизация	первоначальная стоимость	накопленная амортизация
Основные средства (без учета доходных вложений в материальные ценности) - всего	5200	за 2022 год	1 045 480	(621 480)	41 585	(33 602)	26 886	(90 603)	(27 925)	6 024	-	-	1 025 538	(679 173)
	5210	за 2021 год	2 331 107	(1 606 506)	8 259	(695 806)	628 032	(86 846)	-	-	-	-	1 639 560	(1 065 320)
в том числе:														
магистральные трубопроводы	5201	за 2022 год	-	-	-	-	-	-	-	-	-	-	-	-
	5211	за 2021 год	-	-	-	-	-	-	-	-	-	-	-	-
скважины	5202	за 2022 год	-	-	-	-	-	-	-	-	-	-	-	-
	5212	за 2021 год	-	-	-	-	-	-	-	-	-	-	-	-
машины и оборудование	5203	за 2022 год	610 513	(440 455)	3 320	(11 617)	9 824	(56 396)	(27 925)	6 024	-	-	602 216	(487 027)
	5213	за 2021 год	1 000 256	(899 762)	1 790	(295 571)	262 231	(41 078)	-	-	-	-	706 515	(678 609)
здания, дороги, прочие сооружения произв назначения	5204	за 2022 год	205 698	(43 682)	17 332	(16 507)	4 616	(6 979)	(27 925)	6 024	-	-	195 105	(44 637)
	5214	за 2021 год	715 669	(183 605)	1 250	(21 965)	17 062	(27 843)	-	-	-	-	700 412	(206 832)
прочие ОС	5205	за 2022 год	229 269	(137 343)	20 933	(21 965)	17 062	(27 228)	-	-	-	-	228 217	(147 509)
	5215	за 2021 год	615 142	(523 139)	5 219	(387 726)	361 185	(17 925)	-	-	-	-	232 633	(179 879)
Учтено в составе инвестиционной недвижимости - всего	5220	за 2022 год	488 057	(30 292)	1 316	-	-	(4 851)	27 925	(6 024)	-	-	527 298	(41 167)
	5230	за 2021 год	-	-	-	-	-	-	-	-	-	-	-	-
в том числе:														
магистральные трубопроводы	5221	за 2022 год	-	-	-	-	-	-	-	-	-	-	-	-
	5231	за 2021 год	-	-	-	-	-	-	-	-	-	-	-	-
скважины	5222	за 2022 год	-	-	-	-	-	-	-	-	-	-	-	-
	5232	за 2021 год	-	-	-	-	-	-	-	-	-	-	-	-
машины и оборудование	5223	за 2022 год	-	-	-	-	-	-	-	-	-	-	-	-
	5233	за 2021 год	-	-	-	-	-	-	-	-	-	-	-	-
здания, дороги, прочие сооружения произв назначения	5224	за 2022 год	494 714	(30 292)	1 316	-	-	(4 851)	27 925	(6 024)	-	-	523 955	(41 167)
	5234	за 2021 год	-	-	-	-	-	-	-	-	-	-	-	-
прочие ОС	5225	за 2022 год	3 343	-	-	-	-	-	-	-	-	-	3 343	-
	5235	за 2021 год	-	-	-	-	-	-	-	-	-	-	-	-

2.2 Незавершенные капитальные вложения

Наименование показателя	Код строки	Период	На начало года	затраты за период	Изменения за период			На конец периода
					списано	принято к учету в качестве ОС или увеличена стоимость	прочие изменения	
Незавершенное строительство и незаконченные операции по приобретению, модернизации и т.п. основных средств - всего	5240	за 2022 год	-	44 377	-	(42 901)	-	1 476
	5250	за 2021 год	159	8 100	-	(8 259)	-	-
в том числе:								
незавершенное строительство	5241	за 2022 год	-	21 624		(20 148)		1 476
	5251	за 2021 год	159	7 789		(7 948)		-
оборудование к установке	5242	за 2022 год	-	22 753		(22 753)		-
	5252	за 2021 год		311		(311)		-

2.3 Изменение стоимости основных средств в результате достройки, дооборудования, реконструкции и частичной ликвидации

Наименование показателя	Код строки	за 2022 год	за 2021 год
Увеличение стоимости объектов основных средств в результате достройки, дооборудования, реконструкции - всего	5260	5 121	1 250
в том числе:			
магистральные трубопроводы	5261		
скважины	5262		
машины и оборудование	5263		
здания и дороги	5264	5 121	1 250
прочие ОС	5265		
Уменьшение стоимости объектов основных средств в результате частичной ликвидации - всего	5270	-	-
в том числе:			
магистральные трубопроводы	5271		
скважины	5272		
машины и оборудование	5273		
здания и дороги	5274		
прочие ОС	5275		

2.4 Иное использование объектов основных средств

Наименование показателя	Код строки	на 31 декабря 2022 г.	на 31 декабря 2021 г.	на 31 декабря 2020 г.
Переданные в аренду основные средства, числящиеся на балансе	5280	2 512	2 743	470 066
Переданные в аренду основные средства, числящиеся за балансом	5281			
Полученные в аренду основные средства, числящиеся на балансе	5282			
Полученные в аренду основные средства, числящиеся за балансом	5283	25 677	26 045	25 679
Объекты недвижимости, принятые в эксплуатацию и фактически используемые, находящиеся в процессе государственной регистрации	5284			-
Основные средства, переведенные на консервацию	5285			298 709
Иное использование основных средств (залог и др.)	5286			-
в том числе:				
основные средства, переданные в залог	5287			

3. Финансовые вложения

3.1 Наличие и движение финансовых вложений

Наименование показателя	Код строки	Период	На начало года		Изменения за период			На конец периода			
			первоначальная стоимость	накопленная корректировка	Поступило	выбыло (погашено)	накопленная корректировка	Начислено процентов (включая первоначальной стоимости до номинальной)	Текущей рыночной стоимости (убытков от обесценения)	первоначальная стоимость	накопленная корректировка
Долгосрочные финансовые вложения - всего	5301	за 2022 год	-	-	-	-	-	-	-	-	-
	5311	за 2021 год	-	-	-	-	-	-	-	-	-
инвестиции, в том числе:	5302	за 2022 год	-	-	-	-	-	-	-	-	-
	5312	за 2021 год	-	-	-	-	-	-	-	-	-
инвестиции в дочерние общества	53021	за 2022 год	-	-	-	-	-	-	-	-	-
	53121	за 2021 год	-	-	-	-	-	-	-	-	-
инвестиции в зависимые общества	53022	за 2022 год	-	-	-	-	-	-	-	-	-
	53122	за 2021 год	-	-	-	-	-	-	-	-	-
инвестиции в другие организации	53023	за 2022 год	-	-	-	-	-	-	-	-	-
	53123	за 2021 год	-	-	-	-	-	-	-	-	-
прочие долгосрочные финансовые вложения, в том числе:	5303	за 2022 год	-	-	-	-	-	-	-	-	-
	5313	за 2021 год	-	-	-	-	-	-	-	-	-
займы, предоставленные организациям на срок более 12 мес.	53031	за 2022 год	-	-	-	-	-	-	-	-	-
	53131	за 2021 год	-	-	-	-	-	-	-	-	-
совместная деятельность	53032	за 2022 год	-	-	-	-	-	-	-	-	-
	53132	за 2021 год	-	-	-	-	-	-	-	-	-
векселя третьих лиц	53033	за 2022 год	-	-	-	-	-	-	-	-	-
	53133	за 2021 год	-	-	-	-	-	-	-	-	-
долгосрочные депозиты	53034	за 2022 год	-	-	-	-	-	-	-	-	-
	53134	за 2021 год	-	-	-	-	-	-	-	-	-
облигации	53035	за 2022 год	-	-	-	-	-	-	-	-	-
	53135	за 2021 год	-	-	-	-	-	-	-	-	-
другие	53036	за 2022 год	-	-	-	-	-	-	-	-	-
	53136	за 2021 год	-	-	-	-	-	-	-	-	-
Краткосрочные финансовые вложения - всего	5305	за 2022 год	-	-	-	-	-	-	-	-	-
в том числе:	5315	за 2021 год	5 040 000	-	-	-	-	-	-	-	5 040 000
займы предоставленные организациями на срок менее 12 мес.	5306	за 2022 год	-	-	-	-	-	-	-	-	-
	5316	за 2021 год	-	-	-	-	-	-	-	-	-
прочие краткосрочные финансовые вложения, в том числе:	5307	за 2022 год	5 040 000	-	-	-	-	-	-	-	5 040 000
	5317	за 2021 год	-	-	-	-	-	-	-	-	-
краткосрочные депозиты	53071	за 2022 год	-	-	-	-	-	-	-	-	-
	53171	за 2021 год	-	-	-	-	-	-	-	-	-
векселя третьих лиц	53072	за 2022 год	-	-	-	-	-	-	-	-	-
	53172	за 2021 год	-	-	-	-	-	-	-	-	-
облигации	53073	за 2022 год	-	-	-	-	-	-	-	-	-
	53173	за 2021 год	-	-	-	-	-	-	-	-	-
другие	53074	за 2022 год	-	-	-	-	-	-	-	-	-
	53174	за 2021 год	-	-	-	-	-	-	-	-	-
Финансовых вложений - всего	5300	за 2022 год	-	-	-	-	-	-	-	-	-
	5310	за 2021 год	5 040 000	-	-	-	-	-	-	-	5 040 000

3.1.1 Текущая часть долгосрочных финансовых вложений

Наименование показателя	Код строки	Период	На начало года				На конец периода			
			первоначальная стоимость	в т.ч. текущая часть	накопленная корректировка	в т.ч. текущая часть	первоначальная стоимость	в т.ч. текущая часть	накопленная корректировка	в т.ч. текущая часть
Долгосрочные финансовые вложения - всего	5301	за 2022 год	-	-	-	-	-	-	-	-
	5311	за 2021 год	-	-	-	-	-	-	-	-
инвестиции, в том числе:	5302	за 2022 год	-	-	-	-	-	-	-	-
	5312	за 2021 год	-	-	-	-	-	-	-	-
инвестиции в дочерние общества	53021	за 2022 год	-	-	-	-	-	-	-	-
	53121	за 2021 год	-	-	-	-	-	-	-	-
инвестиции в зависимые общества	53022	за 2022 год	-	-	-	-	-	-	-	-
	53122	за 2021 год	-	-	-	-	-	-	-	-
инвестиции в другие организации	53023	за 2022 год	-	-	-	-	-	-	-	-
	53123	за 2021 год	-	-	-	-	-	-	-	-
прочие долгосрочные финансовые вложения, в том числе:	5303	за 2022 год	-	-	-	-	-	-	-	-
займы, предоставленные организациями на срок более 12 мес.	5313	за 2021 год	-	-	-	-	-	-	-	-
	53031	за 2022 год	-	-	-	-	-	-	-	-
совместная деятельность	53131	за 2021 год	-	-	-	-	-	-	-	-
	53032	за 2022 год	-	-	-	-	-	-	-	-
векселя третьих лиц	53132	за 2021 год	-	-	-	-	-	-	-	-
	53033	за 2022 год	-	-	-	-	-	-	-	-
Долгосрочные депозиты	53133	за 2021 год	-	-	-	-	-	-	-	-
	53034	за 2022 год	-	-	-	-	-	-	-	-
облигации	53134	за 2021 год	-	-	-	-	-	-	-	-
	53035	за 2022 год	-	-	-	-	-	-	-	-
другие	53135	за 2021 год	-	-	-	-	-	-	-	-
	53036	за 2022 год	-	-	-	-	-	-	-	-
	53136	за 2021 год	-	-	-	-	-	-	-	-

3.2 Иное использование финансовых вложений

Наименование показателя	Код строки	на 31 декабря 2022 г.	на 31 декабря 2021 г.	на 31 декабря 2020 г.
Долгосрочные финансовые вложения, находящиеся в залоге, - всего	5320	-	-	-
в том числе:				
инвестиции				
инвестиции в дочерние общества	5321	-	-	-
инвестиции в зависимые общества	53211	-	-	-
инвестиции в другие организации	53212	-	-	-
инвестиции в другие организации	53213	-	-	-
прочие долгосрочные финансовые вложения	5322	-	-	-
векселя третьих лиц	53221	-	-	-
облигации	53222	-	-	-
прочие	53223	-	-	-
Долгосрочные финансовые вложения, переданные третьим лицам (кроме продажи), - всего	5325	-	-	-
в том числе:				
инвестиции				
инвестиции в дочерние общества	5326	-	-	-
инвестиции в зависимые общества	53261	-	-	-
инвестиции в другие организации	53262	-	-	-
инвестиции в другие организации	53263	-	-	-
прочие долгосрочные финансовые вложения	5327	-	-	-
векселя третьих лиц	53271	-	-	-
облигации	53272	-	-	-
прочие	53273	-	-	-
Краткосрочные финансовые вложения, находящиеся в залоге, - всего	5328	-	-	-
в том числе:				
векселя третьих лиц	53281	-	-	-
облигации	53282	-	-	-
прочие	53283	-	-	-
Краткосрочные финансовые вложения, переданные третьим лицам (кроме продажи), - всего	5329	-	-	-
в том числе:				
векселя третьих лиц	53291	-	-	-
облигации	53292	-	-	-
прочие	53293	-	-	-

4. Запасы

4.1 Наличие и движение запасов

Наименование показателя	Код строки	Период	На начало года			Изменения за период			На конец периода				
			себестоимость	величина резерва под снижение стоимости	балансовая стоимость	Поступление и затраты	себестоимость	резерв под снижение стоимости	Убытков от снижения стоимости	Оборот запасов между их группами (видами)	себестоимость	величина резерва под снижение стоимости	балансовая стоимость
Запасы - всего	5400	за 2022 год	242 390	(123 734)	118 656	15 839	(37 742)	-	(42 106)	-	220 487	(165 840)	54 647
	5420	за 2021 год	270 406	(97 813)	172 593	22 849	(39 963)	1 856	(33 322)	-	253 292	(129 279)	124 013
в том числе:													
сырье, материалы и другие аналогичные ценности	5401	за 2022 год	242 390	(123 734)	118 656	15 839	(37 742)	-	(42 106)	-	220 487	(165 840)	54 647
	5421	за 2021 год	270 406	(97 813)	172 593	22 849	(39 963)	1 856	(33 322)	-	253 292	(129 279)	124 013
животные на выращивании и откорме	5402	за 2022 год	-	-	-	-	-	-	-	-	-	-	-
	5422	за 2021 год	-	-	-	-	-	-	-	-	-	-	-
затраты в незавершенном производстве	5403	за 2022 год	-	-	-	-	-	-	-	-	-	-	-
	5423	за 2021 год	-	-	-	-	-	-	-	-	-	-	-
готовая продукция и товары для перепродажи	5404	за 2022 год	-	-	-	-	-	-	-	-	-	-	-
	5424	за 2021 год	-	-	-	-	-	-	-	-	-	-	-
товары отгруженные	5405	за 2022 год	-	-	-	-	-	-	-	-	-	-	-
	5425	за 2021 год	-	-	-	-	-	-	-	-	-	-	-

4.2 Запасы в залоге

Наименование показателя	Код строки	на 31 декабря 2022 г.	на 31 декабря 2021 г.	на 31 декабря 2020 г.
Запасы, не оплаченные на отчетную дату, - всего	5440	-	-	-
в том числе:				
сырье, материалы и другие аналогичные ценности	5441	-	-	-
животные на выращивании и откорме	5442	-	-	-
товары для перепродажи	5443	-	-	-
Запасы, находящиеся в залоге по договору, - всего	5445	-	-	-
в том числе:				
сырье, материалы и другие аналогичные ценности	5446	-	-	-
готовая продукция и товары для перепродажи	5447	-	-	-

5. Дебиторская и кредиторская задолженность

5.1 Наличие и движение дебиторской задолженности

Наименование показателя	Код строки	Период	На начало года		Изменения за период						На конец периода		
			учтенная по условиям договора стоимость	величина резерва по сомнительным долгам	в результате хозяйственных операций (сумма долга по сделке, операции)	Поступление	начисление резерва по сомнительным долгам	погашение	списание на финансовый результат	восстановление резерва	списание за счет резерва	учтенная по условиям договора стоимость	величина резерва по сомнительным долгам
Долгосрочная дебиторская задолженность - всего	5501	за 2022 год	-	-	-	-	-	-	-	-	-	-	-
	5521	за 2021 год	-	-	-	-	-	-	-	-	-	-	-
в том числе:													
покупатели и заказчики	5502	за 2022 год	-	-	-	-	-	-	-	-	-	-	-
	5522	за 2021 год	-	-	-	-	-	-	-	-	-	-	-
авансы выданные	5503	за 2022 год	-	-	-	-	-	-	-	-	-	-	-
	5523	за 2021 год	-	-	-	-	-	-	-	-	-	-	-
прочие дебиторы	5504	за 2022 год	-	-	-	-	-	-	-	-	-	-	-
	5524	за 2021 год	-	-	-	-	-	-	-	-	-	-	-
Краткосрочная дебиторская задолженность - всего	5510	за 2022 год	444 501	(15 796)	748 004	622 646	(730)	(1 340 716)	(377)	101	(2 808)	471 250	(13 617)
	5530	за 2021 год	1 251 759	(34 206)	1 139 471	273 995	(10 887)	(2 191 434)	(38)	45	(29 252)	444 501	(15 796)
в том числе:													
покупатели и заказчики	5511	за 2022 год	343 160	(231)	546 031	172	-	(556 430)	-	101	(6)	332 927	(124)
	5531	за 2021 год	1 105 950	(4 711)	567 076	-	-	(1 325 356)	(38)	8	(4 472)	343 160	(231)
авансы выданные	5512	за 2022 год	10 926	(5 015)	50 407	-	(47)	(54 119)	-	-	(2 802)	4 412	(2 260)
	5532	за 2021 год	38 221	(29 495)	55 126	-	(337)	(57 641)	-	37	(24 780)	10 926	(5 015)
задолженность участников (учредителей) по взносам в уст. кап.	5513	за 2022 год	-	-	-	-	-	-	-	-	-	-	-
	5533	за 2021 год	-	-	-	-	-	-	-	-	-	-	-
прочие дебиторы	5514	за 2022 год	90 415	(10 550)	151 566	622 474	(683)	(730 167)	(377)	-	-	133 911	(11 233)
	5534	за 2021 год	107 588	-	517 269	273 995	(10 550)	(808 437)	-	-	-	90 415	(10 550)
Дебиторская задолженность - всего	5500	за 2022 год	444 501	(15 796)	748 004	622 646	(730)	(1 340 716)	(377)	101	(2 808)	471 250	(13 617)
	5520	за 2021 год	1 251 759	(34 206)	1 139 471	273 995	(10 887)	(2 191 434)	(38)	45	(29 252)	444 501	(15 796)

5.2 Просроченная дебиторская задолженность

Наименование показателя	Код строки	на 31 декабря 2022 г.		на 31 декабря 2021 г.		на 31 декабря 2020 г.	
		учтенная по условиям договора	балансовая стоимость	учтенная по условиям договора	балансовая стоимость	учтенная по условиям договора	балансовая стоимость
Просроченная дебиторская задолженность - всего	5540	174 598	160 981	213 665	197 869	810 414	776 208
в том числе:							
покупатели и заказчики	5541	161 006	160 882	198 001	197 770	780 793	776 082
авансы выданные	5542	2 260		5 015	-	29 495	-
прочие дебиторы	5543	11 332	99	10 649	99	126	126

5.3 Наличие и движение кредиторской задолженности

Наименование показателя	Код строки	Период	На начало года	Изменения за период				Перевод задолженности исходя из срочности погашения	На конец периода
				Поступление		Выбыло			
				в результате хозяйственных операций (сумма долга по сделке, операции)	причитающиеся проценты, штрафы и иные начисления	погашение	списание на финансовый результат		
Долгосрочная кредиторская задолженность - всего	5551	за 2022 год	-	-	-	-	-	-	-
	5571	за 2021 год	-	-	-	-	-	-	-
в том числе:									
поставщики и подрядчики	5552	за 2022 год							
	5572	за 2021 год							
векселя к уплате	5553	за 2022 год							
	5573	за 2021 год							
реструктурированная задолженность по налогам и сборам и по страховым взносам	5554	за 2022 год		-			-		-
	5574	за 2021 год							
авансы полученные	5555	за 2022 год							
	5575	за 2021 год							
прочие кредиторы	5556	за 2022 год							
	5576	за 2021 год							
Краткосрочная кредиторская задолженность - всего	5560	за 2022 год	119 588	750 402	-	(779 547)	(58)	-	90 385
	5580	за 2021 год	247 615	635 374	6	(757 843)	(5 564)	-	119 588
в том числе:									
поставщики и подрядчики	5561	за 2022 год	92 126	208 004		(267 181)	(54)		32 895
	5581	за 2021 год	202 501	270 382		(375 482)	(5 275)		92 126
векселя к уплате	5562	за 2022 год							-
	5582	за 2021 год							-
задолженность перед персоналом организации	5563	за 2022 год	6 758	197 993		(195 196)		-	9 555
	5583	за 2021 год	7 846	183 163		(184 251)			6 758
задолженность по страховым взносам	5564	за 2022 год	3 261	48 972		(48 148)	-	-	4 085
	5584	за 2021 год	3 789	45 144		(45 672)			3 261
задолженность по налогам и сборам	5565	за 2022 год	16 107	146 178		(124 612)	-	-	37 673
	5585	за 2021 год	32 334	87 151	-	(103 378)	-		16 107
авансы полученные	5566	за 2022 год	740	106 799		(104 585)			2 954
	5586	за 2021 год	105	35 194		(34 554)	(5)		740
задолженность участникам (учредителям) по выплате доходов	5567	за 2022 год	101	30 074		(29 651)	(4)	-	520
	5587	за 2021 год	115	7 883		(7 819)	(78)	-	101
прочие кредиторы	5568	за 2022 год	495	12 382		(10 174)			2 703
	5588	за 2021 год	925	6 457	6	(6 687)	(206)		495
Кредиторская задолженность - всего	5550	за 2022 год	119 588	750 402	-	(779 547)	(58)	-	90 385
	5570	за 2021 год	247 615	635 374	6	(757 843)	(5 564)	-	119 588

5.4 Просроченная кредиторская задолженность

Наименование показателя	Код строки	на 31 декабря 2022 г.	на 31 декабря 2021 г.	на 31 декабря 2020 г.
Просроченная кредиторская задолженность - всего	5590	-	-	-
в том числе:				
поставщики и подрядчики	5591			
векселя к уплате	5592			
авансы полученные	5593			
задолженность участникам (учредителям) по выплате доходов	5594			
прочие кредиторы	5599			

6. Затраты на производство

Наименование показателя	Код строки	за 2022 год	за 2021 год
Материальные затраты	5610	70 194	155 956
Расходы на оплату труда	5620	183 220	159 181
Отчисления на социальные нужды	5630	53 645	45 832
Амортизация	5640	92 120	83 866
Прочие затраты	5650	99 132	108 214
Итого по элементам	5660	498 311	553 049
Изменение остатков			
Прирост ([-]):	5670		
произведенная готовая продукция	5671		
др. счета (кроме внутрихоз. оборота по затратам)	5672		
Уменьшение ([+]):	5680		
продажа готовой продукции	5681		
продажа покупных товаров для перепродажи	5682		
продажа товаров отгруженных	5683		
Изменение остатков незавершенного производства (прирост [-], уменьшение (+))	5690		
Итого расходы по обычным видам деятельности	5600	498 311	553 049

7. Оценочные обязательства

Наименование показателя	Код строки	Остаток на начало года	Начислено	Использовано	Восстановлено	Остаток на конец периода
Оценочные обязательства - всего	5700	10 430	38 429	(21 349)	-	27 510
обременительные договоры	5702					-
обязательства предстоящей реструктуризации деятельности организации	5703					-
выданные гарантийные обязательства	5704					-
судебные разбирательства	5705					-
прочие оценочные обязательства	5706		6 984			6 984
обязательство по выплате вознаграждений по итогам работы за год	5707	4 414	14 582	(7 568)		11 428
обязательство по оплате отпусков	5708	6 016	16 863	(13 781)		9 098
в т.ч. со сроком погашения до 1 года		6 016	16 863	(13 781)		9 098

8. Обеспечения обязательств

Наименование показателя	Код строки	на 31 декабря 2022 г.	на 31 декабря 2021 г.	на 31 декабря 2020 г.
Обеспечения обязательств полученные - всего	5800			
в том числе:				
векселя	5801			
Имущество, находящееся в залоге из него:	5802	-	-	-
объекты основных средств	5803			
ценные бумаги и иные фин. вложения	5804			
прочее	5805			
Обеспечения обязательств выданные - всего	5810			
в том числе:				
векселя	5811			
Имущество, переданное в залог из него:	5812	-	-	-
объекты основных средств	5813			
ценные бумаги и иные фин. вложения	5814			
прочее	5815			

9. Государственная помощь

Наименование показателя	Код строки	за 2022 год			за 2021 год			
		На начало года	Получено	Возвращено	На конец года	Получено	Возвращено	На конец года
Получено бюджетных средств - всего	5900	-	-	-	-	-	-	-
в том числе:								
на текущие расходы	5901	-	-	-	-	-	-	-
на вложения во внеоборотные активы	5905	-	-	-	-	-	-	-
Бюджетные кредиты - всего	5910	-	-	-	-	-	-	-
в том числе:								
на текущие расходы	5911	-	-	-	-	-	-	-
на вложения во внеоборотные активы	5912	-	-	-	-	-	-	-
на покрытие убытков / погашение задолженности	5913	-	-	-	-	-	-	-
на прочие нужды	5914	-	-	-	-	-	-	-

10. Наличие и движение поисковых активов


Наименование показателя	Код строки	Период	На начало года		убыток от обесценения	Поступило	Изменения за период				На конец периода			
			первоначальная стоимость	накопленная амортизация			Выбыло объектов	Начислено амортизации	Переоценена первоначальная стоимость	накопленная амортизация	убыток от обесценения	первоначальная стоимость	накопленная амортизация	убыток от обесценения
Нематериальные поисковые активы	6010	за 2022 год												
	6020	за 2021 год												
в том числе														
лицензии	6011	за 2022 год												
	6021	за 2021 год												
прочие	6019	за 2022 год												
	6029	за 2021 год												
Материальные поисковые активы	6030	за 2022 год												
	6040	за 2021 год												
здания и дороги	6031	за 2022 год												
	6041	за 2021 год												
скважины	6032	за 2022 год												
	6042	за 2021 год												
машины и оборудование	6033	за 2022 год												
	6043	за 2021 год												
прочие ОС	6039	за 2022 год												
	6049	за 2021 год												

11. Поисковые затраты, признаваемые внеоборотными активами

Наименование показателя	Код строки	Период	На начало года	Изменения за период			На конец периода
				затраты за период	списано	принято к учету в качестве МПА или НМПА	
Поисковые затраты, учтенные в составе нематериальных поисковых активов	6050	за 2022 год					
	6060	за 2021 год					
Поисковые затраты, учтенные в составе материальных поисковых активов	6070	за 2022 год					
	6080	за 2021 год					

Генеральный директор

Главный бухгалтер



В.И. Кунов



Е.А. Кувшинова

"15" марта 2023 г.

ПОЯСНЕНИЯ
К БУХГАЛТЕРСКОМУ БАЛАНСУ И ОТЧЕТУ О ФИНАНСОВЫХ РЕЗУЛЬТАТАХ
В ГОДОВОЙ БУХГАЛТЕРСКОЙ (ФИНАНСОВОЙ) ОТЧЕТНОСТИ
ЗА 2022 год
АО «ВНИПИгаздобыча»

I. Общие сведения	2
1. Общая информация	2
2. Территориально обособленные подразделения	3
3. Основные виды деятельности.....	4
4. Информация об органах управления, исполнительных и контрольных органах.....	4
5. Информация о численности персонала.....	5
II. Существенные аспекты Учетной политики и представления информации в бухгалтерской (финансовой) отчетности	6
6. Основа составления	6
7. Активы и обязательства в иностранной валюте	6
8. Краткосрочные и долгосрочные активы и обязательства	7
9. Нематериальные активы	7
10. Результаты исследований и разработок.....	8
11. Основные средства	8
12. Учет аренды.....	11
13. Финансовые вложения	12
14. Прочие внеоборотные активы	13
15. Запасы	13
16. Расходы будущих периодов.....	14
17. Дебиторская задолженность	14
18. Эквиваленты денежных средств и представление денежных потоков в отчете о движении денежных средств	15
19. Уставный и добавочный капитал, резервный капитал	16
20. Кредиты и займы полученные	16
21. Оценочные обязательства	16
22. Налогообложение	17
23. Признание доходов.....	17
24. Признание расходов	17
25. Учет договоров строительного подряда	18
26. Информация по прекращаемой деятельности.....	18
27. Изменения в учетной политике	19
28. Корректировка данных предшествующего отчетного периода в связи с изменениями учетной политики	19
III. Раскрытие существенных показателей	25
29. Нематериальные активы и результаты исследований и разработок	25
30. Основные средства	25
31. Незавершенные капитальные вложения	26
32. Запасы	26
33. Расходы будущих периодов.....	26
34. Дебиторская задолженность	27
35. Краткосрочные финансовые вложения.....	27
36. Прочие оборотные активы	28
37. Капитал и резервы	28
38. Информация, связанная с использованием денежных средств	29
39. Налогообложение	29
40. Кредиторская задолженность	29
41. Расходы по обычным видам деятельности.....	30
42. Прочие доходы и расходы.....	30
43. Прибыль (убыток) на акцию	31
44. Информация о связанных сторонах	32
45. Вознаграждение основному управленческому персоналу	34
46. Оценочные обязательства, условные обязательства и условные активы	34
47. Учет договоров строительного подряда	34
48. Риски хозяйственной деятельности	35
49. Информация об инновациях и модернизации производства	35
50. События после отчетной даты.....	36

I. Общие сведения**1. Общая информация**

Акционерное общество «ВНИПИгаздобыча» (далее по тексту Общество) образовано в 1993 году в результате преобразования Всесоюзного научно-исследовательского и проектно-конструкторского института по разработке газопромыслового оборудования ВНИПИгаздобыча в акционерное общество и является его правопреемником (регистрационное свидетельство № 01091765 от 05 августа 1993г.).

15.06.1995 изменено наименование Общества с АО «ВНИПИгаздобыча» РАО «Газпром» на ДАО «ВНИПИгаздобыча» РАО «Газпром».

04.06.1999 изменено наименование Общества с ДАО «ВНИПИгаздобыча» РАО «Газпром» на ДОО «ВНИПИгаздобыча» ОАО «Газпром».

26.05.2003 изменено наименование Общества с ДОО «ВНИПИгаздобыча» ОАО «Газпром» на ОАО «ВНИПИгаздобыча».

10.07.2015 изменено наименование Общества с ОАО «ВНИПИгаздобыча» на ПАО «ВНИПИгаздобыча».

Внеочередным общим собранием акционеров Общества 21 декабря 2020 г. был утвержден Устав Общества в новой редакции, исключаяющей из фирменного наименования Общества указание на статус публичного общества, и определено полное фирменное наименование Общества: Акционерное общество «ВНИПИгаздобыча», сокращенное фирменное наименование Общества: АО «ВНИПИгаздобыча». Государственная регистрация Устава Общества в новой редакции проведена 20 января 2021 года и в единый государственный реестр юридических лиц внесены сведения о новом фирменном наименовании Общества (государственный регистрационный номер записи 2216400016314).

Уставный капитал Общества составляет 147 573 (сто сорок семь тысяч пятьсот семьдесят три) рубля и разделен на 147 573 (сто сорок семь тысяч пятьсот семьдесят три) именные бездокументарные акции номинальной стоимостью 1 (один) рубль каждая, в т.ч.:

- обыкновенные именные бездокументарные акции в количестве 113 977 (сто тринадцать тысяч девятьсот семьдесят семь) штук;
- привилегированные именные бездокументарные акции (типа А) в количестве 33 596 (тридцать три тысячи пятьсот девяносто шесть) штук.

По состоянию на 31 декабря 2022 года в реестре акционеров Общества зарегистрировано 708 лиц с ненулевыми остатками на лицевых счетах, в т.ч.:

- 3 юридических лица (в том числе 2 номинальных держателя), обладающих в совокупности 82,0069 % от уставного капитала Общества:

№ п/п	Наименование	ОГРН	Адрес	Количество акций, шт.		Доля в УК, %
				обыкновенные	привилегированные	
1.	«ГАЗПРОМБАНК» (Акционерное общество) (номинальный держатель)	1027700167110	117420, г. Москва, ул. Наметкина, д.16, к.1	731	166	0,6078

АО «ВНИПИгаздобыча»

Пояснения к бухгалтерскому балансу и отчету о финансовых результатах в годовой бухгалтерской (финансовой) отчетности за 2022 год.

№ п/п	Наименование	ОГРН	Адрес	Количество акций, шт.		Доля в УК, %
				обыкновенные	привилегированные	
2.	Небанковская кредитная организация акционерное общество «Национальный расчетный депозитарий» (номинальный держатель)	1027739132563	105066, г. Москва, ул. Спартаковская, д. 12	20 263	16 235	24,7322
3.	Общество с ограниченной ответственностью «Газпром проектирование» (Владелец)	1027700234210	191036, г. Санкт-Петербург, ул. Суворовский проспект, 16/13, литер А, помещ. 19Н	83 625	-	56,6669

– 705 физических лиц, обладающих в совокупности 17,9823 % от уставного капитала Общества.

На счете неустановленных лиц зарегистрировано 16 привилегированных акций - 0,0108 % от уставного капитала Общества.

Общество зарегистрировано по адресу: 410012, Российская Федерация, Саратовская область, город Саратов, улица им. Сакко и Ванцетти, д. 4.

2. Территориально обособленные подразделения

По состоянию на 31 декабря 2022 г. Общество имело в своем составе 6 территориально обособленных структурных подразделений:

№ п/п	Наименование филиала (структурного подразделения)	Место нахождения
1	Новосибирский филиал	630007, г. Новосибирск, ул. Советская, 4а.
2	Ямальская экспедиция	Ямало-Ненецкий АО, Ямальский р-н.
3	Чаяндинская экспедиция	678144, Республика Саха (Якутия), г. Ленск, ул. Фурманова, 43
4	Ковыктинская изыскательская экспедиция	666504, Иркутская область, Казачинско-Ленский р-он, рп. Магистральный, ул. Российская, 10
5	Уренгойская экспедиция	629300, ЯНАО, г. Новый Уренгой, Промбаза КТП-8
6	Турбаза «Факел»	Саратовская обл., Энгельсский р-н, Красноярское лесничество, квартал 49, выдел 8

В связи с прекращением деятельности (закрытие) ликвидированы 26.05.2022г. следующие подразделения: Восточная изыскательская экспедиция, Обособленное подразделение в г.Томск, Обособленное подразделение в г. Ленск. Представительство в Республике Беларусь закрыто 15.04.2022г. по решению Совета директоров.

3. Основные виды деятельности

В связи со значительным снижением объемов выполняемых проектно-изыскательских работ, внеочередным общим собранием акционеров Общества 21 декабря 2020 г. был утвержден Устав Общества в новой редакции, определяющий основной код вида экономической деятельности согласно ОКВЭД ОК 029-2014 (КДЕС. Ред. 2) 68.20 – Аренда и управление собственным или арендованным недвижимым имуществом. Государственная регистрация Устава Общества в новой редакции проведена 20 января 2021 года и в единый государственный реестр юридических лиц внесены сведения об основном коде вида экономической деятельности согласно ОКВЭД ОК 029-2014 (КДЕС. Ред. 2) 68.20 – Аренда и управление собственным или арендованным недвижимым имуществом.

Вместе с тем, Общество сохраняет членство в саморегулируемых организациях в области инженерных изысканий - Ассоциации «Объединение организаций, выполняющих инженерные изыскания в газовой и нефтяной отрасли «Инженер-Изыскатель» и архитектурно-строительного проектирования - Ассоциации «Объединение организаций, выполняющих проектные работы в газовой и нефтяной отрасли «Инженер-Проектировщик».

В 2022г. в единый государственный реестр юридических лиц внесены сведения о дополнительных видах экономической деятельности согласно ОКВЭД ОК 029-2014 (КДЕС. Ред. 2): 62.01 «Разработка компьютерного программного обеспечения», 62.02 «Деятельность консультативная и работы в области компьютерных технологий», 62.03 «Деятельность по управлению компьютерным оборудованием», 62.09 «Деятельность, связанная с использованием вычислительной техники и информационных технологий, прочая», 63.11.1 «Деятельность по созданию и использованию баз данных и информационных ресурсов».

4. Информация об органах управления, исполнительных и контрольных органах

Генеральный директор Общества – Кунов Виктор Иванович.

Состав Совета директоров АО «ВНИПИгаздобыча» на 31 декабря 2022 года.

№ п/п	Фамилия, имя, отчество, место работы и занимаемая должность
1.	Вагарин Владимир Анатольевич (Председатель Совета директоров) – генеральный директор ООО «Газпром проектирование».
2.	Козлов Илья Николаевич – первый заместитель генерального директора ООО «Газпром инвест».
3.	Кунов Виктор Иванович - заместитель директора Саратовского филиала ООО «Газпром проектирование» по корпоративной защите и управлению персоналом; Генеральный директор АО «ВНИПИгаздобыча» (по совместительству).
4.	Недзвецкий Максим Юрьевич – генеральный директор ООО «Газпром ВНИИГАЗ».
5.	Самсоненко Андрей Петрович – заместитель начальника Департамента - начальник Управления ПАО «Газпром».
6.	Ткаченко Николай Витальевич – генеральный директор АО «Газстройпром».
7.	Фатрахманов Керим Фаридович – начальник Управления ПАО «Газпром».

АО «ВНИПИгаздобыча»

Пояснения к бухгалтерскому балансу и отчету о финансовых результатах в годовой бухгалтерской (финансовой) отчетности за 2022 год.

Состав Правления АО «ВНИПИгаздобыча» на 31 декабря 2022 года.

№ п/п	Фамилия, имя, отчество, место работы и занимаемая должность
1.	Кунов Виктор Иванович (Председатель Правления) - заместитель директора Саратовского филиала ООО «Газпром проектирование» по корпоративной защите и управлению персоналом; Генеральный директор АО «ВНИПИгаздобыча» (по совместительству).
2.	Бурданов Алексей Евгеньевич - заместитель директора Саратовского филиала ООО «Газпром проектирование» по перспективному развитию.
3.	Жмулин Владимир Владимирович – заместитель директора Саратовского филиала ООО «Газпром проектирование» по производству (в период по 08.04.2022).
4.	Кувшинова Екатерина Алексеевна – главный бухгалтер АО «ВНИПИгаздобыча».
5.	Лексиков Вадим Игоревич - начальник производственно-диспетчерского отдела Саратовского филиала ООО «Газпром проектирование»; заместитель генерального директора по экономике и финансам АО «ВНИПИгаздобыча» (по совместительству).
6.	Сокольников Сергей Васильевич – инженер 1 категории группы разработки программного обеспечения АО «ВНИПИгаздобыча».
7.	Сомов Олег Анатольевич – заместитель генерального директора АО «ВНИПИгаздобыча» по общим вопросам; заместитель директора Саратовского филиала ООО «Газпром проектирование» по общим вопросам (по совместительству).

Состав Ревизионной комиссии АО «ВНИПИгаздобыча» на 31 декабря 2022 года.

№ п/п	Фамилия, имя, отчество, основное место работы и занимаемая должность
1.	Салехов Марат Хасанович (Председатель Ревизионной комиссии) - заместитель начальника Департамента - начальник Управления ПАО «Газпром».
2.	Лабенская Любовь Федоровна - начальник отдела внутреннего аудита ООО «Газпром проектирование» Проект «Внутренний аудит» Общества с ограниченной ответственностью «Газпром Персонал».
3.	Скорик Федор Евгеньевич - заместитель начальника отдела ПАО «Газпром».

5. Информация о численности персонала

Среднесписочная численность сотрудников Общества составила:

136 человек в 2022 году;

135 человек в 2021 году.

Средняя численность сотрудников Общества с учетом внешних совместителей составила:

160 человек в 2022 году;

176 человек в 2021 году.

II. Существенные аспекты Учетной политики и представления информации в бухгалтерской (финансовой) отчетности

Бухгалтерский учет Общества осуществляется на основе следующей учетной политики.

6. Основа составления

Бухгалтерская (финансовая) отчетность Общества сформирована исходя из действующих в Российской Федерации правил бухгалтерского учета и отчетности, в частности Федерального закона «О бухгалтерском учете» от 6 декабря 2011 года № 402-ФЗ и Положения по ведению бухгалтерского учета и бухгалтерской отчетности в Российской Федерации, утвержденного приказом Министерства финансов Российской Федерации (далее – Минфин России) от 29 июля 1998 года № 34н, а также иных действующих нормативных актов, входящих в систему регулирования бухгалтерского учета и отчетности организаций в Российской Федерации.

Учетная политика Общества разработана на основе Положения по учетной политике ПАО «Газпром», его дочерних обществ и организаций на 2022 год, утвержденного приказом ПАО «Газпром» от 30 декабря 2021 года № 613, и утверждена приказом Общества от 30 декабря 2021 года № 148.

Активы и обязательства оценены в отчетности по фактическим затратам. Исключение составляют:

- основные средства и нематериальные активы;
- активы, по которым в установленном порядке созданы резервы под снижение их стоимости;
- оценочные обязательства, приведенные исходя из текущей оценки их величины, выполнение которых вероятно приведет к уменьшению экономических выгод организации в будущем.

7. Активы и обязательства в иностранной валюте

При учете хозяйственных операций, выраженных в иностранной валюте (в том числе подлежащих оплате в рублях), применяется курс соответствующей иностранной валюты, установленный Центральным банком Российской Федерации на дату совершения операции. Денежные средства в кассе, на валютных и депозитных счетах в банках, финансовые вложения в ценные бумаги (за исключением акций) и выраженные в иностранной валюте средства в расчетах, включая займы выданные и полученные (за исключением средств полученных и выданных авансов, предварительной оплаты и задатков), отражены в бухгалтерской (финансовой) отчетности в суммах, исчисленных на основе официального курса Центрального банка Российской Федерации, действовавшего на отчетную дату и составившего:

руб.

	31 декабря 2022 года	31 декабря 2021 года	31 декабря 2020 года
Доллар США	70,3375	74,2926	73,8757
Евро	75,6553	84,0695	90,6824

Курсовые разницы, возникшие в течение года по операциям с активами и обязательствами, стоимость которых выражена в иностранной валюте, а также при пересчете их стоимости по состоянию на отчетную дату, отражаются в составе прочих доходов и расходов.

8. Краткосрочные и долгосрочные активы и обязательства

В бухгалтерском балансе дебиторская и кредиторская задолженность, включая задолженность по кредитам и займам, относятся к краткосрочным активам и обязательствам, если срок их обращения (погашения) не превышает 12 месяцев после отчетной даты или не установлен. Остальные указанные активы и обязательства отражаются как долгосрочные. Срок обращения (погашения) таких активов и обязательств определяется условиями соответствующих договоров, выполнение которых привело к возникновению данных активов и обязательств.

Финансовые вложения классифицируются как краткосрочные или долгосрочные исходя из предполагаемого срока их использования (обращения, владения или погашения) после отчетной даты.

Если активы и обязательства на начало отчетного периода были классифицированы как долгосрочные, а в течение отчетного периода появилась уверенность в том, что погашение (возврат) активов и обязательств произойдет не более чем через 12 месяцев после отчетной даты, то производится переклассификация долгосрочных активов и обязательств в краткосрочные по состоянию на конец отчетного периода. Долгосрочные авансы под капитальное строительство не переклассифицируются в краткосрочные.

9. Нематериальные активы

В бухгалтерском балансе нематериальные активы отражены по первоначальной стоимости за минусом суммы амортизации, накопленной за все время их использования.

Амортизация нематериальных активов начисляется линейным способом. Общество устанавливает срок полезного использования по каждому виду амортизируемых нематериальных активов при их постановке на учет исходя из срока действия исключительных прав на результаты интеллектуальной деятельности и периода контроля над активом или ожидаемого срока использования актива, в течение которого предполагается получать экономическую выгоду (доход), но не более срока деятельности организации.

Общество ежегодно проверяет срок полезного использования нематериального актива на необходимость его уточнения. В случае существенного изменения продолжительности периода, в течение которого предполагается использовать актив для получения дохода, срок его полезного использования подлежит уточнению. Возникшие в связи с этим корректировки отражаются в бухгалтерском учете и бухгалтерской (финансовой) отчетности как изменения в оценочных значениях.

Нематериальные активы, по которым невозможно надежно определить срок полезного использования, не амортизируются. В отношении указанных активов ежегодно рассматривается наличие факторов, свидетельствующих о невозможности надежно определить срок полезного использования данного актива.

Переоценка нематериальных активов Обществом не производится в связи с отсутствием активного рынка указанных нематериальных активов, по данным которого определяется текущая рыночная стоимость.

В составе показателя «Нематериальные активы» по строке 1110 бухгалтерского баланса учитываются затраты по незавершенным операциям на приобретение и создание нематериальных активов.

10. Результаты исследований и разработок

В составе показателя «Результаты исследований и разработок» по строке 1120 бухгалтерского баланса отражаются расходы на завершенные НИОКР, результаты которых не подлежат правовой охране в соответствии с действующим законодательством или подлежат правовой охране, но не оформлены в установленном порядке, используемые для производственных либо управленческих нужд организации. Расходы на НИОКР подлежат списанию на расходы по обычным видам деятельности с 1-го числа месяца, следующего за месяцем, в котором было начато фактическое применение полученных результатов от выполнения указанных работ в производстве продукции (выполнении работ, оказании услуг) либо для управленческих нужд организации.

Указанные расходы списываются на затраты по производству продукции (работ, услуг) исходя из ожидаемого срока использования полученных результатов НИОКР, установленного организацией самостоятельно, в течение которого организация может получать экономические выгоды (доход), но не более 5 лет, путем уменьшения их первоначальной стоимости линейным способом. Также в составе показателя отражаются затраты на незавершенные НИОКР, учитываемые в составе вложений во внеоборотные активы. Затраты по НИОКР, не давшие положительного результата, списываются на прочие расходы отчетного периода.

Пересмотр сроков полезного использования НИОКР не производится.

11. Основные средства

Основные средства

К основным средствам относятся активы, соответствующие требованиям Федерального стандарта бухгалтерского учета «Основные средства» (ФСБУ 6/2020), утвержденного приказом Минфина России от 17 сентября 2020 года № 204н, принятые к учету в установленном порядке, стоимостью более 100 000 рублей. В случае наличия в обособленном комплексе конструктивно-сочлененных предметов частей, имеющих отличные сроки полезного использования, эти части независимо от размера их стоимости учитываются в составе основных средств в качестве отдельных инвентарных объектов.

Независимо от стоимости и срока полезного использования в составе основных средств учитываются объекты недвижимого имущества, транспортные средства (исключая велосипеды, велосмобили) и оружие.

Стоимость малоценных объектов основных средств не более 100 000 рублей (включительно) за единицу по мере ее формирования и готовности таких объектов к эксплуатации списывается в полном размере в состав расходов текущего отчетного периода или включается в стоимость других создаваемых активов с одновременным отражением их стоимости на забалансовом счете (забалансовый учет ведется до их списания (ликвидации)).

Завершенные строительством, принятые в эксплуатацию и фактически используемые объекты недвижимости, права собственности по которым не зарегистрированы в установленном законодательством порядке, учитываются в составе основных средств обособленно.

Последствия изменения учетной политики в связи с началом применения Федерального стандарта бухгалтерского учета ФСБУ 6/2020 «Основные средства» отражаются путем корректировки балансовой стоимости входящих остатков баланса в соответствии с пунктом 49 ФСБУ 6/2020. Балансовая стоимость объектов основных средств с первоначальной (восстановительной) стоимостью менее 100 000 рублей (включительно), кроме объектов недвижимого имущества, транспортных средств (исключая велосипеды, велосмобили), оружия и частей комплекса конструктивно-сочлененных предметов, учитываемых в качестве самостоятельных инвентарных объектов, списывается единовременно на нераспределенную прибыль (непокрытый убыток). Результаты корректировки амортизации объектов основных средств списываются на нераспределенную прибыль (непокрытый убыток). Накопленная дооценка по всем объектам основных средств, учитываемая на счете 83 «Добавочный капитал», списывается единовременно на нераспределенную прибыль (непокрытый убыток). Балансовая стоимость основных средств на начало 2022 года определена как первоначальная стоимость (с учетом переоценок), признанная ранее, за вычетом накопленной амортизации. Накопленная амортизация определена исходя из указанной первоначальной стоимости, ликвидационной стоимости и соотношения истекшего и оставшегося срока полезного использования, определенного в соответствии с ФСБУ 6/2020 «Основные средства».

После признания объекты основных средств оцениваются в бухгалтерском учете по первоначальной стоимости (переоценка не проводится).

Принятые Обществом сроки полезного использования по основным группам основных средств приведены ниже.

Группа основных средств	Сроки полезного использования объектов, принятых на баланс (число лет)
Машины и оборудование	3-25 лет
Здания	20-150 лет
Прочие	3-50 лет

По амортизируемым основным средствам применяется линейный способ амортизации исходя из установленных сроков их полезного использования.

Начисление амортизации объектов основных средств начинается с первого числа месяца, следующего за месяцем признания объекта основных средств в бухгалтерском учете и прекращается с первого числа месяца, следующего за месяцем списания объекта основных средств с бухгалтерского учета.

Арендованные объекты основных средств, не относящиеся к правам пользования активами, отражаются за балансом по стоимости, установленной в договоре аренды. Арендованные земельные участки и участки, полученные в бессрочное пользование, отражаются по кадастровой стоимости. В случае, если в договоре аренды (в том числе договоре аренды помещения) отсутствует стоимость арендуемого имущества, то указанное имущество отражается за балансом в оценке, определяемой Обществом самостоятельно.

Основные средства, сданные в аренду, переведенные на консервацию отражаются в таблице 2.4. Пояснений к бухгалтерскому балансу и отчету о финансовых результатах по балансовой стоимости.

Проверка на обесценение объектов основных средств осуществляется не реже 1 раза в год.

Для объектов основных средств, включенных в перечень объектов основных средств, подлежащих списанию, которые не используются в деятельности организации, а также объектов основных средств, которые одновременно отвечают критериям: не пригодны для использования, не подлежат восстановлению и не используются в деятельности организации, при этом не включены в указанный перечень, обесценение признается для всех компонентов инвентарного объекта основных средств в размере их балансовой стоимости. Для объектов основных средств, подлежащих частичной ликвидации, обесценение не признается.

Основные средства, представляющие собой недвижимость, предназначенную для предоставления за плату во временное пользование и (или) получение дохода от прироста ее стоимости, образуют отдельную группу основных средств – инвестиционную недвижимость.

Вложения во внеоборотные активы

Вложения во внеоборотные активы включают объекты недвижимости, не законченные строительством и не принятые в эксплуатацию, оборудование, требующее монтажа, также иные вложения во внеоборотные активы, затраты на формирование стоимости права пользования активом, чистой стоимости инвестиции в аренду. Оборудование, не требующее монтажа, находящееся на складе и предназначенное для строящихся объектов, учитывается в составе объектов капитальных вложений обособленно.

В зависимости от того, в качестве каких активов данные объекты будут приняты к учету после завершения соответствующих вложений во внеоборотные активы, в бухгалтерском балансе указанные объекты отражаются в статье «Нематериальные активы», «Результаты исследований и разработок», «Нематериальные поисковые активы», «Материальные поисковые активы» и по статье «Незавершенные капитальные вложения» к статье «Основные средства».

Проверка на обесценение объектов капитальных вложений осуществляется не реже 1 раза в год.

По объектам незавершенного строительства, в отношении которых принято решение о ликвидации или существует высокая вероятность, что объекты не подлежат дальнейшему строительству, признается обесценение в размере балансовой стоимости. Для объектов незавершенного строительства, подлежащих частичной ликвидации, обесценение не признается.

Последствия изменения учетной политики в связи с началом применения Федерального стандарта бухгалтерского учета 26/2020 «Капитальные вложения» отражаются перспективно.

12. Учет аренды

Общество выбрало упрощенный вариант перехода на ФСБУ 25/2018 по действующим на 31.12.2021 договорам аренды, путем единовременного признания на указанную дату по каждому договору аренды права пользования активом и обязательства по аренде, с отнесением разницы на нераспределенную прибыль. Ретроспективное влияние на какие-либо другие объекты бухгалтерского учета не признается, сравнительные данные за 2021 год не пересчитываются.

На дату первоначального применения ФСБУ 25/2018 (01.01.2022): по договорам аренды право пользования активом оценивается по стоимости, равной обязательству по аренде (т.е. сумме приведенной стоимости оставшихся к уплате арендных платежей, дисконтированных по единой ставке дисконтирования в Группе Газпром, с корректировкой на величину числящихся на балансе Общества по состоянию на 31.12.2021 активов, связанных с соответствующим договором аренды); по договорам лизинга право пользования активом оценивается по справедливой стоимости с отнесением разницы между такой стоимостью и величиной обязательства по аренде на счет нераспределенной прибыли прошлых лет.

Общество при заключении договоров, предусматривающих получение (предоставление) за плату во временное пользование имущества, оценивают указанные договоры на предмет соответствия этого договора требованиям признания в качестве договора аренды согласно Федеральному стандарту бухгалтерского учета ФСБУ 25/2018 «Бухгалтерский учет аренды».

Не признаются договорами аренды договоры, предусматривающие (прямо или косвенно) передачу имущества для его использования организацией-получателем, главным образом, в целях исполнения встречных обязательств перед организацией, предоставившей это имущество.

В качестве единицы учета аренды признается договор, если иной подход к выделению объектов учета аренды не является более уместным, исходя из положений договора.

Общество применяет упрощение и не признает в качестве объектов учета аренды договоры, по которым ежемесячная стоимость аренды не превышает 10 000 рублей (включительно) без учета НДС в месяц.

Учет у арендодателя

По договорам финансовой аренды Общество оценивает инвестицию в аренду в размере ее чистой стоимости, которая определяется путем дисконтирования валовой стоимости.

Проценты, начисляемые по инвестиции в аренду, учитываются по мере их начисления в составе прочих (операционных) доходов.

Учет у арендатора

Общество признает право пользования активом и обязательство по аренде на дату предоставления предмета аренды. Общество не признает право пользования активом и обязательство по аренде для краткосрочных договоров аренды, срок по которым не превышает 12 месяцев с учетом оценки вероятности пролонгации договора аренды.

Арендные платежи дисконтируются с использованием процентной ставки, заложенной в договоре аренды, если такая ставка может быть легко определена, а при ее отсутствии – с использованием процентной ставки привлечения дополнительных заемных средств, представляющей собой ставку, по которой на дату начала арендных отношений Общество могло бы привлечь на аналогичный срок и при аналогичном обеспечении заемные средства, необходимые для получения актива со стоимостью, аналогичной стоимости права пользования активом в аналогичных экономических условиях.

При оценке права пользования активом первоначальные прямые затраты арендатора, понесенные в связи с поступлением предмета аренды, не включаются в фактическую стоимость права пользования активом.

Начисление амортизации права пользования активом начинается с первого числа месяца, следующего за месяцем его признания в бухгалтерском учете и прекращается с первого числа месяца, следующего за месяцем списания права пользования активом с бухгалтерского учета.

При аренде земельных участков право пользования активом:

- амортизируется, если по окончании срока аренды земельный участок подлежит возврату арендодателю;
- не амортизируется, если по окончании срока аренды земельный участок переходит в собственность арендатора.

Проценты по обязательству по аренде учитываются в составе прочих (операционных) расходов по мере их начисления или включаются в стоимость актива, если арендуемое имущество используется для создания другого актива.

13. Финансовые вложения

Финансовые вложения приведены по первоначальной стоимости, представляющей фактические затраты на их приобретение, кроме финансовых вложений, по которым можно определить текущую рыночную стоимость, и финансовых вложений, по которым создан резерв под обесценение финансовых вложений.

Финансовые вложения, по которым можно определить текущую рыночную стоимость, отражаются в отчетности по состоянию на конец отчетного квартала по текущей рыночной стоимости. Разница между оценкой таких финансовых вложений на текущую отчетную дату и предыдущей их оценкой относится на прочие расходы и доходы.

Финансовые вложения, по которым не определяется текущая рыночная стоимость, отражаются в бухгалтерском балансе по их первоначальной стоимости. На конец отчетного квартала указанные вложения, по которым имеется устойчивое снижение их стоимости, отражаются в отчетности за минусом начисленного резерва под обесценение финансовых вложений. Общество на основании доступной информации определяет расчетную стоимость финансовых вложений, имеющих признаки устойчивого снижения стоимости, и на сумму превышения первоначальной стоимости данных вложений над их расчетной стоимостью создает резерв под обесценение финансовых вложений. Сумма созданного резерва относится на прочие расходы.

Долговые ценные бумаги, по которым текущая рыночная стоимость не определяется, учитываются по первоначальной стоимости.

Ценные бумаги (кроме индивидуально идентифицируемых, в т. ч. векселей и депозитных сертификатов), по которым текущая рыночная стоимость не определяется, при выбытии по их видам отражаются по способу ФИФО.

Иные финансовые вложения (включая индивидуально идентифицируемые ценные бумаги (векселя, депозитные сертификаты)), по которым текущая рыночная стоимость не определяется, отражаются при выбытии по первоначальной стоимости каждой единицы.

Единицей бухгалтерского учета по видам финансовых вложений является: одна ценная бумага, один выданный заем, отдельный вклад в уставный капитал, отдельный банковский депозит, дебиторская задолженность, приобретенная на основании уступки права требования, договору простого товарищества.

Доходы и расходы по операциям с финансовыми вложениями отражаются в составе прочих доходов и расходов.

14. Прочие внеоборотные активы

В составе прочих внеоборотных активов в бухгалтерском балансе по строке 1190 «Прочие внеоборотные активы» отражаются:

- суммы выданных авансов, предварительных оплат, задатков, связанных с осуществлением капитальных вложений;
- расходы будущих периодов, подлежащие списанию в течение более чем 12 месяцев после отчетной даты (см. п. 16);
- налог на добавленную стоимость по приобретенным ценностям, подлежащий предъявлению к возмещению более чем через 12 месяцев после отчетной даты.

15. Запасы

Запасы при их постановке на учет оцениваются по фактической себестоимости.

При приобретении запасов на условиях отсрочки (рассрочки) платежа на период, превышающий 12 (двенадцать) месяцев, в фактическую себестоимость запасов включается сумма денежных средств, которая была бы уплачена при отсутствии отсрочки (рассрочки). Разница между указанной суммой и номинальной величиной денежных средств, подлежащих уплате в будущем, учитывается в порядке, установленном для отражения процентов по кредитам и займам.

Оценка запасов при их выбытии производится по способу скользящей средней себестоимости.

Товары, приобретенные для перепродажи, оцениваются при их постановке на учет в размере затрат на их приобретение без учета расходов по их доставке (включая погрузочно-разгрузочные работы).

Общество образует в установленном порядке резерв под обесценение запасов. При этом данный резерв не создается по запасам, если на отчетную дату чистая стоимость продажи этих запасов соответствует или превышает их фактическую себестоимость.

Резерв под обесценение запасов не создается по сырью, материалам и другим запасам, используемым при производстве готовой продукции, выполнении работ и оказании услуг, если эту продукцию (работы, услуги) предполагается реализовать по цене, соответствующей себестоимости или выше себестоимости.

Незавершенное производство оценивается в сумме фактических затрат на производство без учета общехозяйственных расходов.

Общехозяйственные расходы ежемесячно списываются как управленческие расходы в полном размере на результаты финансово-хозяйственной деятельности.

Готовая продукция оценивается при постановке на учет по сокращенной производственной себестоимости без учета общехозяйственных расходов. Оценка готовой продукции при выбытии производится по способу средней себестоимости.

16. Расходы будущих периодов

Расходы, произведенные Обществом в отчетном периоде, но относящиеся к следующим отчетным периодам (разовые платежи за лицензии на использование программного обеспечения), отражаются как расходы будущих периодов. Расходы будущих периодов погашаются по назначению равномерно в течение периодов, к которым они относятся.

Расходы будущих периодов, подлежащие погашению более чем через 12 месяцев после отчетной даты, отражаются в бухгалтерском балансе как долгосрочные активы по статье «Прочие внеоборотные активы» (см. п. 14). Расходы будущих периодов, подлежащие погашению в течение 12 месяцев после отчетной даты, отражаются в бухгалтерском балансе по статье «Прочие оборотные активы».

17. Дебиторская задолженность

Задолженность покупателей и заказчиков определяется исходя из цен, установленных договорами между Обществом и покупателями (заказчиками), с учетом всех предоставленных Обществом скидок (накидок) и налога на добавленную стоимость (далее - НДС).

Дебиторская задолженность, не погашенная в сроки, установленные договорами, и не обеспеченная соответствующими гарантиями, поручительствами, залогами или иным способом, а также задолженность, сроки погашения которой еще не наступили, но в отношении которой существует высокая вероятность ее непогашения в установленный договором срок, отражается за минусом начисленного резерва по сомнительным долгам. Этот резерв представляет собой оценку Обществом той части задолженности, которая, возможно, не будет погашена. Начисленный резерв по сомнительным долгам относится на прочие расходы. При оплате сомнительной задолженности, по которой был создан резерв, соответствующая сумма резерва относится на прочие доходы (восстанавливается).

Нереальная к взысканию задолженность, в том числе задолженность с истекшим сроком исковой давности, списывается с баланса по мере признания ее таковой с последующим учетом за балансом в течение 5 лет.

18. Эквиваленты денежных средств и представление денежных потоков в отчете о движении денежных средств

К эквивалентам денежных средств относятся высоколиквидные финансовые вложения, которые могут быть легко обращены в заранее известную сумму денежных средств и которые подвержены незначительному риску изменения стоимости. Общество относит к денежным эквивалентам краткосрочные банковские депозиты, размещенные на срок до трёх месяцев (на дату размещения), а также другие высоколиквидные финансовые вложения, имеющие короткий срок погашения (три месяца или менее на дату размещения) за исключением договоров займов по кэш-пулу, и отражает их по строке 1250 «Денежные средства и денежные эквиваленты» бухгалтерского баланса.

В отчете о движении денежных средств денежные потоки Общества, которые не могут быть однозначно классифицированы в составе потоков по текущим, инвестиционным или финансовым операциям, относятся к денежным потокам от текущих операций. К таким денежным потокам относятся суммы направленных на уплату в бюджет и полученных из бюджета возмещений по косвенным налогам.

Данные о наличии и движении денежных средств и денежных эквивалентов в иностранной валюте при составлении отчета о движении денежных средств пересчитываются по официальному курсу иностранной валюты к рублю, устанавливаемому Центральным банком Российской Федерации на дату осуществления или поступления платежа. Разница, возникшая в связи с пересчетом денежных потоков и остатков денежных средств и их эквивалентов, выраженных в иностранной валюте по курсам на даты совершения операций в иностранной валюте и на отчетные даты, включается в строку 4490 отчета «Величина влияния изменений курса иностранной валюты по отношению к рублю».

В отчете о движении денежных средств представляются свернуто:

- поступления и платежи, возникающие в связи с валютно-обменными операциями и обменом одних денежных эквивалентов на другие денежные эквиваленты;
- операции по депозитам, произведенные в течение отчетного периода (за исключением процентов);
- операции по краткосрочным займам, выданным по договорам кэш-пула, полученным и погашенным в течение отчетного периода;
- иные денежные потоки, характеризующиеся быстрым оборотом, большими суммами и короткими сроками возврата;
- прочие расчеты, характеризующие не столько деятельность организации, сколько деятельность ее контрагентов;
- суммы косвенных налогов в составе поступлений от покупателей и заказчиков и платежей поставщикам и подрядчикам.

В составе прочих поступлений и выплат учитываются следующие платежи: поступившие проценты на минимальный неснижаемый остаток по расчетному счету, косвенные налоги,

авансы полученные и выданные в отчетном периоде, поступления от продажи прочего имущества, платежи по налогам, страховым взносам, социальным расходам.

19. Уставный и добавочный капитал, резервный капитал

Величина уставного капитала соответствует величине, установленной Уставом Общества.

В соответствии с Уставом Общество формирует резервный капитал в размере 5% от уставного капитала.

20. Кредиты и займы полученные

Общество отражает задолженность по полученным от заимодавцев займам и (или) кредитам в сумме фактически поступивших денежных средств без учета величины обязательств, предусмотренных договором. Величина обязательств Общества согласно условиям кредитных договоров раскрывается в пункте «Кредиты и займы» пояснений к бухгалтерскому балансу и отчету о финансовых результатах.

Заемные обязательства, отраженные в бухгалтерском учете как долгосрочные, но предполагаемые к погашению в течение 12 месяцев после отчетной даты, в бухгалтерской (финансовой) отчетности отражаются в составе краткосрочных обязательств.

Дополнительные расходы, произведенные в связи с получением кредитов и займов, относятся в состав прочих расходов по мере их осуществления.

Проценты, причитающиеся к оплате заимодавцу (кредитору), включаются в состав прочих расходов равномерно по мере их начисления в течение срока займа (кредита). Проценты, начисленные Обществом по заемным средствам, полученным на приобретение отдельных объектов основных средств и прочих активов, не являющихся инвестиционными активами, учитываются в составе прочих расходов по мере начисления.

21. Оценочные обязательства

Общество признает в бухгалтерском учете следующие оценочные обязательства:

- по выплате вознаграждения по итогам работы за год;
- по оплате отпусков;
- другие оценочные обязательства.

Величина оценочного обязательства по выплате ежегодного вознаграждения по итогам работы за год определяется на основе установленного в Обществе порядка определения величины указанного вознаграждения и признается в бухгалтерской (финансовой) отчетности на конец отчетного года.

Величина оценочного обязательства по оплате отпусков определяется исходя из количества дней отпуска, неиспользованных всеми работниками за время их работы в Обществе, и признается на конец каждого отчетного периода.

Вышеуказанные оценочные обязательства относятся на расходы по обычным видам деятельности.

22. Налогообложение

Общество отражает в бухгалтерском учете и отчетности отложенные налоговые активы и отложенные налоговые обязательства, постоянные налоговые доходы и постоянные налоговые расходы, т. е. суммы, способные оказать влияние на величину текущего налога на прибыль в текущем и/или последующих отчетных периодах.

Информация о постоянных и временных разницах формируется на основании первичных учетных документов.

Величина текущего налога на прибыль определяется на основе данных, сформированных в бухгалтерском учете. При этом величина текущего налога на прибыль должна соответствовать сумме исчисленного налога на прибыль, отраженного в налоговой декларации по налогу на прибыль организаций отчетного налогового периода.

Суммы отложенного налогового актива и отложенного налогового обязательства отражаются в бухгалтерском балансе развернуто в составе внеоборотных активов по строке 1180 «Отложенные налоговые активы» и долгосрочных обязательств по строке 1420 «Отложенные налоговые обязательства» бухгалтерского баланса соответственно.

Суммы переплаты в бюджет по налогу на прибыль отражаются в бухгалтерском балансе по строке 1239 «Прочие дебиторы».

23. Признание доходов

Поступления от продажи товаров, продукции и оказания услуг (выполнения работ) признаются выручкой по мере отгрузки продукции покупателям (или оказания услуг) и предъявления им расчетных документов. Выручка отражается в отчетности за минусом налога на добавленную стоимость, акцизов и аналогичных обязательных платежей. Выручка от выполнения работ с длительным циклом (за исключением договоров строительного подряда) определяется по завершении выполнения работ в целом.

В составе прочих доходов Общества признаются:

- прибыль от продажи основных средств и иных активов;
- положительные курсовые разницы по операциям в иностранной валюте;
- восстановление оценочных резервов;
- списание кредиторской задолженности;
- прибыль прошлых лет;
- прочие доходы.

24. Признание расходов

Расходами по обычным видам деятельности признаются расходы, связанные с производством продукции, выполнением работ, оказанием услуг, продажей товаров.

К управленческим расходам относятся общехозяйственные расходы, которые ежемесячно списываются в полной сумме на финансовые результаты отчетного периода.

Прочие расходы в основном включают:

- отрицательные курсовые разницы по операциям в иностранной валюте;

- отчисления в резервы по оценочным обязательствам, под обесценение запасов, по сомнительным долгам, создаваемые в соответствии с правилами бухгалтерского учета;
- убыток связанный с выбытием и прочим списанием основных средств и иных активов;
- убыток от продажи основных средств и иных активов;
- убытки прошлых лет, признанные в отчетном году;
- расходы социального характера;
- прочие расходы.

25. Учет договоров строительного подряда

Для признания выручки, расходов и финансового результата по договорам строительного подряда способом по «мере готовности» Общество определяет степень завершенности работ по договору на отчетную дату по доле выполненного на отчетную дату объема работ в общем объеме работ по договору, устанавливаемом путем экспертной оценки объема выполненных работ.

Доходы Общества, не связанные непосредственно с исполнением договора и возникающие в результате нецелевого использования активов (например, продажи Обществом излишних строительных материалов и конструкций, приобретенных для исполнения договора), в выручку по договору не включаются и учитываются как прочие доходы.

Расходы, возмещаемые заказчиком по условиям договора, принимаются к учету по мере возникновения.

Не предъявленная к оплате начисленная выручка (без НДС) в бухгалтерском балансе отражается в составе дебиторской задолженности, платежи по которой ожидаются более чем через 12 месяцев после отчетной даты, по строке 1234 «Прочие дебиторы» и в составе дебиторской задолженности, платежи по которой ожидаются в течение 12 месяцев после отчетной даты, по строке 1239 «Прочие дебиторы».

26. Информация по прекращаемой деятельности

Под информацией по прекращаемой деятельности понимается информация по прекращению использования отдельных активов, если такие активы считаются долгосрочными активами к продаже.

Объекты, соответствующие критериям долгосрочных активов к продаже, установленным ПБУ 16/02 «Информация по прекращаемой деятельности», учитываются в составе прочих оборотных активов.

Долгосрочный актив к продаже оценивается по балансовой стоимости соответствующего объекта основных средств или другого внеоборотного актива на дату его переклассификации в долгосрочный актив к продаже.

Материальные ценности, соответствующие критериям долгосрочных активов к продаже, полученные от выбытия внеоборотных активов или извлекаемые в процессе их содержания, ремонта, реконструкции (модернизации), при приемке их на баланс оцениваются по наименьшей из двух величин:

стоимости аналогичных ценностей, приобретенных (созданных) в рамках обычного операционного цикла,

или суммы балансовой стоимости списываемых активов и затрат, понесенных в связи с демонтажем и разборкой объектов, извлечением материальных ценностей и приведением их в состояние, необходимое для продажи

Общество образует в порядке, установленном для оценки запасов, резерв под обесценение долгосрочных активов, предназначенных к продаже.

27. Изменения в учетной политике

Изменения в учетной политике Общества на 2022 год.

В связи с применением Федерального стандарта бухгалтерского учета ФСБУ 6/2020 «Основные средства», утвержденного приказом Минфина России от 17 сентября 2020 года № 204н, в учетной политике на 2022 год закреплены положения, определяющие порядок учета основных средств.

В связи с применением Федерального стандарта бухгалтерского учета ФСБУ 26/2020 «Капитальные вложения», утвержденного приказом Минфина России от 17 сентября 2020 года № 204н, в учетную политику на 2022 год внесены изменения, касающиеся порядка оценки активов, входящих в состав вложений во внеоборотные активы.

В связи с применением Федерального стандарта бухгалтерского учета ФСБУ 25/2018 «Бухгалтерский учет аренды», утвержденного приказом Минфина России от 16 октября 2018 года № 208н, в учетной политике на 2022 год закреплены положения, определяющие порядок учета аренды у арендодателя и арендатора.

Изменения в учетной политике Общества на 2023 год.

В связи с досрочным применением Федерального стандарта бухгалтерского учета ФСБУ 14/2022 «Нематериальные активы», утвержденного приказом Минфина России от 30 мая 2022 года № 86н, и изменениями Федерального стандарта бухгалтерского учета ФСБУ 26/2020 «Капитальные вложения», утвержденного приказом Минфина России от 17 сентября 2020 года № 204н, в учетной политике на 2023 год закреплены положения, определяющие порядок учета нематериальных активов и капитальных вложений в нематериальные активы.

28. Корректировка данных предшествующего отчетного периода в связи с изменениями учетной политики

Отдельные показатели граф «На 31 декабря 2021 года» бухгалтерского баланса, а также показатели отчета об изменениях капитала за 2021 год и на 31.12.2021, сформированы с учетом корректировки в связи с применением новых ФСБУ.

Последствия изменения учетной политики в связи с началом применения Федерального стандарта бухгалтерского учета 6/2020 «Основные средства» отражаются путем корректировки балансовой стоимости в соответствии с пунктом 49 ФСБУ 6/2020.

АО «ВНИПИгаздобыча»

Пояснения к бухгалтерскому балансу и отчету о финансовых результатах в годовой бухгалтерской (финансовой) отчетности за 2022 год.

Корректировки, связанные с переходом на ФСБУ 6/2020 «Основные средства», отражены в бухгалтерском балансе во входящих остатках баланса - на 31.12.2021 г.:

- Балансовая стоимость объектов основных средств с первоначальной (восстановительной) стоимостью менее 100 000 рублей (включительно), кроме объектов недвижимого имущества, транспортных средств (исключая велосипеды, велосмобили), оружия и частей комплекса конструктивно-сочлененных предметов, учитываемых в качестве самостоятельных инвентарных объектов, списана единовременно на нераспределенную прибыль (непокрытый убыток) в сумме 4 786 тыс.руб.
- Результаты корректировки амортизации объектов основных средств списаны на нераспределенную прибыль (непокрытый убыток) в сумме 322 311 тыс.руб.
- Балансовая стоимость запасов, отвечающих критериям малоценных объектов основных средств, учитываемых по состоянию на 31.12.2021 в составе запасов, списана единовременно на нераспределенную прибыль (непокрытый убыток) в сумме 5 357 тыс.руб.
- Накопленная дооценка по всем объектам основных средств, учитываемая на счете 83 «Добавочный капитал», списана единовременно на нераспределенную прибыль (непокрытый убыток) в сумме 12 783 тыс.руб.
- Корректировки отложенных налогов отражены за счет нераспределенной прибыли (непокрытого убытка): отложенных налоговых активов в сумме 1 109 тыс.руб., отложенных налоговых обязательств в сумме 63 734 тыс.руб.
- Балансовая стоимость недвижимости, предназначенной для предоставления за плату во временное пользование, отражена по строке 1160 «Инвестиционная недвижимость» в сумме 467 765 тыс.руб., в том числе земельные участки в сумме 3 343 тыс.руб..

Корректировки показателей 2021 года в годовой бухгалтерской (финансовой) отчетности за 2022 год:

Бухгалтерский баланс:

тыс. руб.

Наименование показателя	Код строки	На 31.12.2021		
		Сумма до корректировки	Корректировки по ФСБУ 6/2020	Сумма после корректировки
Основные средства, в т.ч.	1150	574 240	(4 786) 322 311 (467 765)	424 000
Объекты основных средств, в т.ч.	1151	574 240	(4 786) 322 311 (467 765)	424 000
земельные участки и объекты природопользования	1152	4 201	(3 343)	858
здания, сооружения, машины и оборудование	1153	521 486	(464 422) (2 863) 277 873	332 074
Инвестиционная недвижимость	1160	-	467 765	467 765
Отложенные налоговые активы	1180	210 666	(1 109)	209 557
ИТОГО по разделу I	1100	787 214	316 416	1 103 630
Запасы, в т.ч.	1210	124 013	(5 357)	118 656
сырье, материалы и другие аналогичные ценности	1211	124 013	(5 357)	118 656
ИТОГО по разделу II	1200	6 841 917	(5 357)	6 836 560
БАЛАНС	1600	7 629 131	311 059	7 940 190

АО «ВНИПИгаздобыча»

Пояснения к бухгалтерскому балансу и отчету о финансовых результатах в годовой бухгалтерской (финансовой) отчетности за 2022 год.

Наименование показателя	Код строки	На 31.12.2021		
		Сумма до корректировки	Корректировки по ФСБУ 6/2020	Сумма после корректировки
Переоценка внеоборотных активов	1340	12 783	(12 783)	-
Нераспределенная прибыль (непокрытый убыток)	1370	7 484 642	(4 786) 322 311 (1 109) (5 357) 12 783 (63 734)	7 744 750
ИТОГО по разделу III	1300	7 497 581	247 325	7 744 906
Отложенные налоговые обязательства	1420	1 532	63 734	65 266
ИТОГО по разделу IV	1400	1 532	63 734	65 266
БАЛАНС	1700	7 629 131	311 059	7 940 190

В Отчете об изменениях капитала за 2022 год (раздел 1 «Движение капитала») корректировки за 2021 год, связанные с применением ФСБУ 6/2020 «Основные средства», отражены по строкам 3219 и 3229 «прочее».

Наименование показателя	Код строки	Уставный капитал	Собственные акции, выкупленные у акционеров	Добавочный капитал	Резервный капитал	Нераспределенная прибыль (непокрытый убыток)	Фонд социальной сферы государственной	Итого
прочее (до корректировки)	3219					78		78
Корректировка	x	x	x	x	x	247 325	x	247 325
прочее (после корректировки)	3219					247 403		247 403
прочее (до корректировки)	3229			-		-		-
Корректировка	x	x	x	(12 783)	x	12 783	x	-
прочее (после корректировки)	3229			(12 783)		12 783		-
Величина капитала на 31 декабря 2021 г. (до корректировки)	3200	148		12 783	8	7 484 642		7 497 581
Корректировка	x	x	x	(12 783)	x	260 108	x	247 325

АО «ВНИПИгаздобыча»

Пояснения к бухгалтерскому балансу и отчету о финансовых результатах в годовой бухгалтерской (финансовой) отчетности за 2022 год.

Наименование показателя	Код строки	Уставный капитал	Собственные акции, выкупленные у акционеров	Добавочный капитал	Резервный капитал	Нераспределенная прибыль (непокрытый убыток)	Фонд социальной сферы государственной	Итого
прочее (до корректировки)	3219					78		78
Корректировка	x	x	x	x	x	247 325	x	247 325
прочее (после корректировки)	3219					247 403		247 403
прочее (до корректировки)	3229			-		-		-
Корректировка	x	x	x	(12 783)	x	12 783	x	-
прочее (после корректировки)	3229			(12 783)		12 783		-
Величина капитала на 31 декабря 2021 г. (после корректировки)	3200	148	-	-	8	7 744 750		7 744 906

Отчет об изменениях капитала за 2022 год (раздел 3 «Чистые активы»):

Наименование показателя	Код строки	На 31.12.2021		
		Сумма до корректировки	Корректировка	Сумма после корректировки
Чистые активы	3 600	7 497 581	247 325	7 744 906

В таблице 2.1 «Наличие и движение основных средств» показатели за 2021 год по строкам 5210 и 5230 на конец периода приведены до корректировок в связи с применением ФСБУ 6/2020 «Основные средства», и не равны показателям за 2022 год по строкам 5200 и 5220 на начало периода, которые приведены с учетом корректировок в связи с применением ФСБУ 6/2020 «Основные средства».

Показатель	Код строки	На 01.01.2022 (до корректировки)		Корректировка		На 01.01.2022 (после корректировки)	
		Первоначальная стоимость	Накопленная амортизация	Первоначальная стоимость	Накопленная амортизация	Первоначальная стоимость	Накопленная амортизация
Основные средства (без учета инвестиционной недвижимости), в том числе:	5200	1 639 560	(1 065 320)	(594 080)	443 840	1 045 480	(621 480)
машины и оборудование	5203	706 515	(678 609)	(96 002)	238 154	610 513	(440 455)

АО «ВНИПИгаздобыча»

Пояснения к бухгалтерскому балансу и отчету о финансовых результатах в годовой бухгалтерской (финансовой) отчетности за 2022 год.

Показатель	Код строки	На 01.01.2022 (до корректировки)		Корректировка		На 01.01.2022 (после корректировки)	
		Первоначальная стоимость	Накопленная амортизация	Первоначальная стоимость	Накопленная амортизация	Первоначальная стоимость	Накопленная амортизация
здания, дороги, прочие сооружения произв. назначения	5204	700 412	(206 832)	(494 714)	163 150	205 698	(43 682)
прочие ОС	5205	232 633	(179 879)	(3 364)	42 536	229 269	(137 343)
Учтено в составе инвестиционной недвижимости, в том числе:	5220	-	-	498 057	(30 292)	498 057	(30 292)
здания, дороги, прочие сооружения произв. назначения	5224	-	-	494 714	(30 292)	494 714	(30 292)
прочие ОС	5225	-	-	3 343	-	3 343	-

В таблице 2.4 «Иное использование объектов основных средств» по строке 5280 была произведена единовременная корректировка балансовой стоимости основных средств на начало отчетного периода (конец периода, предшествующего отчетному) в связи с применением ФСБУ 6/2020 «Основные средства».

Показатель	Код строки	На 01.01.2022 (до корректировки)			Корректировка		На 01.01.2022 (после корректировки)		
		Первоначальная стоимость	Накопленная амортизация	Балансовая (остаточная) стоимость	Первоначальная стоимость	Накопленная амортизация	Первоначальная стоимость	Накопленная амортизация	Балансовая стоимость
Переданные в аренду основные средства, числящиеся на балансе	5280	454 689	(148 834)	305 855	(445 093)	141 981	9 596	(6 853)	2 743

В таблице 4.1 «Наличие и движение запасов» показатели за 2021 год по строкам 5420, 5421 на конец периода приведены до корректировок в связи с применением ФСБУ 6/2020 «Основные средства», и не равны показателям за 2022 год по строкам 5400, 5401 на начало периода, которые приведены с учетом корректировок в связи с применением ФСБУ 6/2020 «Основные средства».

АО «ВНИПИгаздобыча»

Пояснения к бухгалтерскому балансу и отчету о финансовых результатах в годовой бухгалтерской (финансовой) отчетности за 2022 год.

Показатель	Код строк	На 01.01.2022 (до корректировки)			Корректировка			На 01.01.2022 (после корректировки)		
		себестоимость	величина резерва под снижение стоимости	балансовая стоимость	себестоимость	величина резерва под снижение стоимости	балансовая стоимость	себестоимость	величина резерва под снижение стоимости	балансовая стоимость
Запасы всего, в том числе:	5400	253 292	(129 279)	124 013	(10 902)	5 545	(5 357)	242 390	(123 734)	118 656
<i>сырье, материалы и другие аналогичные ценности</i>	5401	253 292	(129 279)	124 013	(10 902)	5 545	(5 357)	242 390	(123 734)	118 656

III. Раскрытие существенных показателей

Показатели на 31 декабря 2021 года, на 31 декабря 2020 года, а также за 2021 год приведены с учетом корректировок, раскрытых в разделе II в пункте 28 «Корректировка данных предшествующего отчетного периода в связи с изменениями учетной политики».

29. Нематериальные активы и результаты исследований и разработок

Информация по разделу «Нематериальные активы и результаты исследований и разработок» дополняется таблицами 1.1 «Наличие и движение нематериальных активов», 1.2 «Первоначальная стоимость нематериальных активов, созданных самой организацией», 1.3 «Нематериальные активы с полностью погашенной стоимостью», 1.4 «Наличие и движение результатов НИОКР», 1.5 «Незаконченные и неоформленные НИОКР и незаконченные операции по приобретению нематериальных активов» пояснений к бухгалтерскому балансу и отчету о финансовых результатах.

В отчетном году сроки полезного использования и способ начисления амортизации нематериальных активов не изменялись по сравнению с предыдущим отчетным периодом.

В составе нематериальных активов числятся объекты с полностью погашенной стоимостью. Указанные объекты не списаны с бухгалтерского учета, поскольку Общество продолжает использовать их в своей деятельности.

В составе нематериальных активов числятся объекты, созданные самой организацией. Их первоначальная стоимость на 31 декабря 2022 года составила 93 597 тыс. руб., накопленная амортизация на 31 декабря 2022 года составила 93 475 тыс. руб.

30. Основные средства

Информация по разделу Основные средства дополняется таблицами 2.1 «Наличие и движение основных средств», 2.3 «Изменение стоимости основных средств в результате достройки, дооборудования, реконструкции и частичной ликвидации», 2.4 «Иное использование объектов основных средств» пояснений к бухгалтерскому балансу и отчету о финансовых результатах.

Движение и остатки по объектам инвестиционной недвижимости приведены по строке 5220 «Учтено в составе инвестиционной недвижимости – всего» Таблицы 2.1 «Наличие и движение основных средств» пояснений к бухгалтерскому балансу и отчету о финансовых результатах».

Основные средства, полученные в аренду, не относящиеся к активам в форме прав пользования

Общество получило в пользование по договору аренды ранее не арендованные основные средства стоимостью:

- в 2022 году 1 246 тыс. руб.
- в 2021 году 2 189 тыс. руб.
- в 2020 году 2 107 тыс. руб.

Возвращено Обществом арендодателю арендованных основных средств (без намерения повторной аренды) по стоимости, указанной в договоре аренды, на сумму:

в 2022 году 1 614 тыс. руб.

в 2021 году 1 823 тыс. руб.

в 2020 году 2 898 тыс. руб.

Основные средства, переданные в аренду

Основные средства, переданные в аренду, отражены в таблице 2.4 «Иное использование объектов основных средств» к бухгалтерскому балансу и отчету о финансовых результатах по балансовой стоимости.

Обесценение основных средств

Общество провело тестирование на обесценение и не выявило признаки обесценения по состоянию на 31 декабря 2022 г.

31. Незавершенные капитальные вложения

Информация по разделу «Незавершенные капитальные вложения», дополнительно представленная к таблице 2.2 «Незавершенные капитальные вложения» пояснений к бухгалтерскому балансу и отчету о финансовых результатах.

В строке 1154 «Незавершенные капитальные вложения» бухгалтерского баланса отражены:

Показатель	На 31.12.2022	На 31.12.2021	На 31.12.2020
Незавершенное строительство	1 476	-	159
Итого	1 476	-	159

32. Запасы

Информация по разделу «Запасы» дополняется таблицей 4.1 «Наличие и движение запасов» пояснений к бухгалтерскому балансу и отчету о финансовых результатах.

Запасы в бухгалтерском балансе приведены за минусом резерва под обесценение запасов. Сумма резерва составила:

на 31 декабря 2022 года 165 840 тыс. руб.

на 31 декабря 2021 года 123 734 тыс. руб.

на 31 декабря 2020 года 97 813 тыс. руб.

33. Расходы будущих периодов

В составе расходов будущих периодов в бухгалтерском балансе отражены следующие расходы, произведенные в соответствующем отчетном периоде, но относящиеся к последующим отчетным периодам.

АО «ВНИПИгаздобыча»

Пояснения к бухгалтерскому балансу и отчету о финансовых результатах в годовой бухгалтерской (финансовой) отчетности за 2022 год.

Наименование вида расходов	тыс. руб.					
	На 31.12.2022		На 31.12.2021		На 31.12.2020	
	Долго-срочная часть	Кратко-срочная часть	Долго-срочная часть	Кратко-срочная часть	Долго-срочная часть	Кратко-срочная часть
Затраты на приобретение неисключительных прав на использование программного обеспечения	529	84	2 160	1 371	8 550	1 194
ИТОГО	529	84	2 160	1 371	8 550	1 194

34. Дебиторская задолженность

Информация по разделу Дебиторская задолженность дополняется таблицей 5.1 «Наличие и движение дебиторской задолженности» и 5.2 «Просроченная дебиторская задолженность» пояснений к бухгалтерскому балансу и отчету о финансовых результатах.

В таблице 5.1 «Наличие и движение дебиторской задолженности», представляемой в составе пояснений к бухгалтерскому балансу и отчету о финансовых результатах, данные раскрываются без исключения дебиторской задолженности, поступившей и погашенной (списанной) в одном отчетном периоде.

В составе показателя «Авансы выданные» по строке 1238 бухгалтерского баланса отражается сумма денежных средств по предстоящим расчетам за товары (работы, услуги), уплаченная другим организациям и физическим лицам в соответствии с условиями договоров.

В составе прочей дебиторской задолженности по строке 1239 бухгалтерского баланса отражены:

Вид задолженности	тыс. руб.		
	На 31.12.2022	На 31.12.2021	На 31.12.2020
расчеты по предоставленным займам	111 449	53 095	48 660
переплата по налогам и сборам	1 510	17 782	42 864
не предъявленная к оплате начисленная выручка	5 157	6 084	11 639
прочее	4 562	2 904	4 425
ИТОГО	122 678	79 865	107 588

35. Краткосрочные финансовые вложения

Информация по разделу «Краткосрочные финансовые вложения» дополняется таблицей 3.1 «Наличие и движение финансовых вложений» пояснений к бухгалтерскому балансу и отчету о финансовых результатах в части краткосрочных финансовых вложений.

По строке 1240 «Финансовые вложения» отражены финансовые вложения, по которым текущая рыночная стоимость не определяется. На 31.12.2022 года выданы процентные займы в общей сумме 5 040 000 тыс. руб. Задолженность по процентному доходу на 31.12.2022 года составила 111 449 тыс. руб.

36. Прочие оборотные активы

В составе прочих оборотных активов отражены долгосрочные активы к продаже в сумме:

- на 31 декабря 2022 года 56 116 тыс. руб.
- на 31 декабря 2021 года 62 566 тыс. руб.
- на 31 декабря 2020 года 10 138 тыс. руб.

37. Капитал и резервы

Согласно Решению акционеров по итогам работы Общества были начислены дивиденды, подлежащие выплате акционерам за 2021 год 30 074 тыс. руб.

По состоянию на 31 декабря 2022 года соответствующая задолженность в сумме 520 тыс. руб. отражена в составе краткосрочных обязательств по строке 1529 «Задолженность перед участниками (учредителями) по выплате доходов» бухгалтерского баланса.

Уставный капитал

Уставный капитал составляет 148 тыс. руб. и состоит из именных бездокументарных акций номинальной стоимостью 1 (один) рубль каждая.

Акционеры	Обыкновенные акции		Привилегированные акции	
	Количество, штук	Номинальная стоимость, руб.	Количество, штук	Номинальная стоимость, руб.
Акционеры, всего:	113 977	113 977	33 596	33 596
в том числе владеющие более 5% акций:				
<i>юридические лица (в том числе номинальные держатели)</i>	103 888	103 888	16 235	16 235
в том числе прочие акционеры (в том числе номинальные держатели), владеющие менее 5% акций	10 089	10 089	17 361	17 361

По состоянию на 31 декабря 2022 года уставный капитал Общества полностью оплачен. В течение 2022 года величина уставного капитала не менялась.

Резервный капитал

Уставом Общества предусмотрено создание резервного капитала в размере 5% от величины уставного капитала Общества. Поскольку резервный капитал сформирован полностью, в отчетном году отчисления в резервный капитал не производились.

38. Информация, связанная с использованием денежных средств

Информация о существующих на отчетную дату ограничениях использования денежных средств и о возможностях привлечь дополнительные денежные средства

Обществом заключен договор займа, согласно которому Обществу может быть предоставлен заем в пределах 200 000 тыс. руб. в полном объеме или частями.

Договор заключен на неопределенный срок, срок предоставления займа по 31.12.2023г. Процентная ставка не является фиксированной и определяется применительно к отдельным частям займа в зависимости от срока фактического пользования денежными средствами, а также премии за кредитный риск.

39. Налогообложение

Налог на прибыль

Для целей исчисления налога на прибыль доходы признаются в том отчетном (налоговом) периоде, в котором они имели место, независимо от фактического поступления денежных средств, иного имущества (работ, услуг) и (или) имущественных прав (метод начисления).

В соответствии с Положением по бухгалтерскому учету «Учет расчетов по налогу на прибыль организаций» (ПБУ 18/02) Общество отразило в бухгалтерском учете, а также в отчете о финансовых результатах за 2022 год следующие показатели:

Таблица 1

№ п/п	Наименование показателя	тыс. руб. Сумма	
		За 2022 год	За 2021 год
1	Прибыль (убыток) до налогообложения - всего	455 010	85 283
1.1	в том числе: облагаемая по ставке 20%	455 010	85 283
2	Условный доход (расход) по налогу на прибыль	(91 002)	(17 057)
2.1	в том числе: рассчитанный по ставке 20%	(91 002)	(17 057)
3	Постоянный налоговый доход (расход)	(8 838)	(8 079)
4	Доход (расход) по налогу на прибыль, в т.ч.	(99 840)	(25 136)
4.1	Текущий налог на прибыль	(56 234)	(16 434)
4.2	Отложенный налог на прибыль	(43 606)	(8 702)
4.2.1	В том числе обусловленный: возникновением (погашением) временных разниц в отчетном периоде	(43 606)	(8 702)

40. Кредиторская задолженность

Информация по разделу дополняется табличными формами 5.3 «Наличие и движение кредиторской задолженности» и 5.4 «Просроченная кредиторская задолженность» пояснений к бухгалтерскому балансу и отчету о финансовых результатах.

В табличной форме 5.3 «Наличие и движение кредиторской задолженности» пояснений к бухгалтерскому балансу и отчету о финансовых результатах данные раскрываются без

АО «ВНИПИгаздобыча»

Пояснения к бухгалтерскому балансу и отчету о финансовых результатах в годовой бухгалтерской (финансовой) отчетности за 2022 год.

исключения кредиторской задолженности, поступившей и погашенной (списанной) в одном отчетном периоде.

По строке 1527 «Авансы полученные» бухгалтерского баланса отражены авансы полученные:

на 31 декабря 2022 года 2 954 тыс. руб.

на 31 декабря 2021 года 740 тыс. руб.

на 31 декабря 2020 года 105 тыс. руб.

Авансы приведены за минусом налога на добавленную стоимость, который составляет:

на 31 декабря 2022 года 591 тыс. руб.

на 31 декабря 2021 года 148 тыс. руб.

на 31 декабря 2020 года 21 тыс. руб.

41. Расходы по обычным видам деятельности

Информация по разделу «Расходы по обычным видам деятельности», дополнительно представленная к таблице 6 «Затраты на производство» пояснений к бухгалтерскому балансу и отчету о финансовых результатах.

тыс. руб.

Вид расхода по обычным видам деятельности	2022 год	2021 год
Расходы на оплату труда управленческому персоналу, в том числе членам органов управления Общества	69 411	67 195
Страховые взносы	19 306	18 192
Амортизация	2 474	3 846
Материальные расходы	2 379	2 296
Командировочные расходы	4 777	3 532
Расходы на программное обеспечение	1 970	2 953
Налоги и сборы	1 377	738
Ремонт и содержание основных средств	6 187	4 837
Расходы по производственному обучению сотрудников Общества	104	177
Иные управленческие расходы	55 277	34 575
ИТОГО по строке 2220 «Управленческие расходы» отчета о финансовых результатах	163 262	138 341

Доля управленческих расходов в расходах по обычным видам деятельности составляет:

в 2022 году 32,8 %;

в 2021 году 25 %.

42. Прочие доходы и расходы

тыс. руб.

Наименование видов прочих доходов и расходов	2022 год		2021 год	
	Доходы	Расходы	Доходы	Расходы
Продажа и прочее выбытие активов	77 398	283	51 172	35 313
Изменение резерва по сомнительным долгам, всего	101	730	45	10 887
Изменение резерва под обесценение запасов, всего	-	42 106	-	31 466

АО «ВНИПИгаздобыча»

Пояснения к бухгалтерскому балансу и отчету о финансовых результатах в годовой бухгалтерской (финансовой) отчетности за 2022 год.

Наименование видов прочих доходов и расходов	2022 год		2021 год	
	Доходы	Расходы	Доходы	Расходы
Восстановление резерва предстоящих расходов	-	X	20	X
Курсовые разницы	612	-	481	-
Штрафы, пени	172	-	-	6
Списание кредиторской задолженности	54	-	5 486	-
Списание дебиторской задолженности	X	-	X	38
Доходы/Расходы обслуживающих производств и хозяйств	3 830	16 091	3 299	11 507
Вознаграждение членам совета директоров, правления, ревизионной комиссии	X	6 516	X	6 759
Расходы социального характера	X	16 389	X	14 063
Расходы на услуги банка	X	184	X	158
НДС не возмещаемый	X	685	X	2 066
Прибыль/Убыток прошлых лет	1 206	5 813	7 218	3 682
Прочие	255	3 923	3 807	8 442
Итого прочие доходы/расходы	83 628	92 720	71 528	124 387

Доходы и расходы, связанные с начислением и восстановлением резерва по сомнительным долгам за 2022 и 2021 годы соответственно, представлены в отчетности Общества свернуто, за исключением суммы восстановленного в течение отчетного года резерва по исполненным должниками обязательствам по задолженности, под которую ранее был создан резерв.

43. Прибыль (убыток) на акцию

Базовая прибыль (убыток) на акцию отражает часть прибыли отчетного года, причитающейся акционерам – владельцам обыкновенных акций. Она рассчитывается как отношение базовой прибыли (убытка) за отчетный год к средневзвешенному количеству обыкновенных акций в обращении в течение отчетного года.

При расчете средневзвешенного количества обыкновенных акций в обращении в течение отчетного года акции Общества, приобретенные у акционеров, вычитались.

Показатель	2022 год	2021 год
Базовая прибыль (убыток) за отчетный год, тыс. руб.	348 323	58 352
Средневзвешенное количество обыкновенных акций в обращении в течение отчетного года, тыс. акций	114	114
Базовая прибыль (убыток) на акцию, в рублях	3 055	512

При расчете базовой прибыли (убытка) на акцию за отчетный период были исключены суммы дивидендов по привилегированным акциям, начисленные их владельцам в отчетном периоде.

Общество не производило в 2022 году дополнительную эмиссию обыкновенных акций. Общество также не имело ценных бумаг, условиями выпуска которых предусматривалась их конвертация в дополнительное количество обыкновенных акций, и не было какого-либо события, связанного с увеличением количества обыкновенных акций. Поэтому Общество не производит расчет разведенной прибыли (убытка) на акцию.

44. Информация о связанных сторонах**Операции с организациями Группы Газпром**

Общество контролируется публичным акционерным обществом «Газпром», основное хозяйствующее Общество - ООО «Газпром проектирование».

В соответствии с п. 16 ПБУ 11/2008 информация о связанных сторонах раскрывается в ограниченном объеме. Суммы операций и остатки расчетов со связанными сторонами раскрываются по отдельности для следующих групп связанных сторон, имеющих различный характер взаимоотношений с Обществом: основное хозяйствующее Общество – (ООО «Газпром проектирование»), другие связанные стороны.

тыс. руб.

2022 год	Основное хозяйствующее Общество	Другие связанные стороны
1	2	3
Продажа товаров, работ, услуг, (выручка за минусом НДС, акциза, таможенных пошлин и аналогичных платежей)	290 080	26 665
Прочие доходы, в том числе от продажи основных средств и других активов	25 947	618 394
Дебиторская задолженность на конец отчетного периода	285 299	39 501
Приобретение товаров, работ, услуг	21	12 072
Прочие расходы, в том числе от продажи основных средств и других активов	-	723
Кредиторская задолженность на конец отчетного периода	26	853
Займы, предоставленные на срок менее 12 месяцев (включая проценты) на конец отчетного периода	-	5 092 573

тыс. руб.

2021 год	Основное хозяйствующее Общество	Другие связанные стороны
1	2	3
Продажа товаров, работ, услуг, (выручка за минусом НДС, акциза, таможенных пошлин и аналогичных платежей)	258 234	134 362
Прочие доходы, в том числе от продажи основных средств и других активов	1 302	270 312
Дебиторская задолженность на конец отчетного периода	229 425	111 031
Приобретение товаров, работ, услуг	4 853	6 552
Прочие расходы, в том числе от продажи основных средств и других активов	764	604

АО «ВНИПИгаздобыча»

Пояснения к бухгалтерскому балансу и отчету о финансовых результатах в годовой бухгалтерской (финансовой) отчетности за 2022 год.

2021 год	Основное хозяйствующее Общество	Другие связанные стороны
1	2	3
Кредиторская задолженность на конец отчетного периода	561	943
Займы, предоставленные на срок менее 12 месяцев (включая проценты) на конец отчетного периода	-	5 038 299

Информация о существенных денежных потоках организации с основным хозяйствующим Обществом

тыс. руб.

№	Название строки	За 2022 год	Из графы 3, в том числе по основному хозяйствующему Обществу	За 2021 год	Из графы 5, в том числе по основному хозяйствующему Обществу
1	2	3	4	5	6
	Денежные потоки от текущих операций				
4110	Поступления – всего	602 482	268 899	1 147 582	724 678
4120	Платежи – всего	(509 086)	-	(536 337)	(14)
	Денежные потоки от инвестиционных операций				
4210	Поступления – всего	437 726	-	299 245	-
4220	Платежи – всего	(41 782)	-	(16 075)	
	Денежные потоки от финансовых операций				
4320	Платежи – всего	(29 651)	(17 042)	(7 819)	(4 467)

45. Вознаграждение основному управленческому персоналу

Основной управленческий персонал Общества представлен в лице генерального директора; членов правления; членов совета директоров.

Размер оплаты труда генерального директора определяется в соответствии с условиями трудового договора, подписываемого Председателем Совета директоров, а также другими локальными нормативными документами, регламентирующими вопросы оплаты труда работников Общества. Размер оплаты труда остальных представителей основного управленческого персонала определяется в соответствии с условиями трудовых договоров, подписываемых Генеральным директором, а также другими локальными нормативными документами, регламентирующими вопросы оплаты труда работников Общества.

Краткосрочные вознаграждения сформированы показателями - оплаты труда за отчетный период, начисленных на нее налогов и иных обязательных платежей в соответствующие бюджеты и внебюджетные фонды, ежегодного оплачиваемого отпуска за работу в отчетном периоде.

		тыс. руб.	
		2022 год	2021 год
1	Сумма вознаграждения, выплачиваемого основному управленческому персоналу, в совокупности, в том числе по видам выплат:	27 088	25 776
2	а) краткосрочные вознаграждения.	27 088	25 776

46. Оценочные обязательства, условные обязательства и условные активы

Информация об оценочных обязательствах приведена в разделе 7 в таблице «Оценочные обязательства» пояснений к бухгалтерскому балансу и отчету о финансовых результатах.

Условные обязательства

Существенные условные обязательства у Общества отсутствуют.

Условные активы

Общество является истцом по ряду арбитражных процессов. Суммы исков являются незначительными.

47. Учет договоров строительного подряда

В 2022-2023 годах Общество в качестве подрядчика (субподрядчика) по договорам строительного подряда выполняло ПИР.

Наименование показателя	2022 год	2021 год
Общая сумма выручки, признанной в отчетном периоде по договорам строительного подряда (способом «по мере готовности»)	60 958	146 932

48. Риски хозяйственной деятельности

Управление рисками Общества осуществляется в рамках единой корпоративной системы и определяется как непрерывный циклический процесс принятия и выполнения управленческих решений, состоящий из идентификации, оценки и измерения рисков, реагирования на риски, контроля эффективности, планирования деятельности по управлению и мониторингу рисков, встроенный в общий процесс управления, направленный на оптимизацию величины рисков в соответствии с интересами Общества и распространяющийся на все области его практической деятельности.

Информация о характеристике положения Общества в отрасли, в том числе тенденциях развития соответствующего сегмента рынка, степени адаптации Общества к условиям рынка, основных приоритетных направлениях деятельности Общества с описанием перспектив развития, а также ключевая информация о факторах риска, связанных с деятельностью Общества, приводится на официальном сайте Общества.

Общество осуществляет свою финансово-хозяйственную деятельность на территории Российской Федерации и поэтому подвергается рискам, связанным с состоянием экономики и финансовых рынков Российской Федерации.

В 2022 году рост геополитической напряженности и введение рядом стран санкций в отношении Российской Федерации, российских банков и организаций привели к усилению волатильности на сырьевых и финансовых рынках, а также увеличили уровень неопределенности в условиях ведения хозяйственной деятельности в Российской Федерации. Кроме того, отдельные страны, в том числе США, ввели новые санкции непосредственно в отношении ПАО «Газпром» и компаний Группы Газпром. Данная экономическая среда оказывает значительное влияние на деятельность и финансовое положение Общества. В этой связи будущие последствия текущей экономической ситуации сложно прогнозировать, и текущие ожидания и оценки руководства могут отличаться от фактических результатов.

Вместе с этим руководство предпринимает необходимые меры для обеспечения устойчивой деятельности Общества и выражает уверенность, что Общество будет продолжать свою деятельность непрерывно.

49. Информация об инновациях и модернизации производства

Информация о нематериальных активах, созданных и приобретенных Обществом, о движении основных средств, а также расходах, осуществляемых Обществом в рамках инноваций и модернизации производства, в случае ее существенности приводится в соответствующих разделах настоящих пояснений к бухгалтерской (финансовой) отчетности Общества.

АО «ВНИПИгаздобыча»


Пояснения к бухгалтерскому балансу и отчету о финансовых результатах в годовой бухгалтерской (финансовой) отчетности за 2022 год.

50. События после отчетной даты

Дивиденды

Величина годового дивиденда, приходящегося на одну акцию, будет утверждена Общим собранием акционеров Общества не позднее 30 июня 2023 года.

Генеральный директор



В.И. Кунов

Главный бухгалтер

Е.А. Кувшинова

" 15 " марта 2023 г.