



АУДИТОРСКАЯ ФИРМА

"ЭКСПЕРТ"

ОФИС: г. Владивосток, ул. Нерчинская, 10, офис 402
АДРЕС: 690106, г. Владивосток, ул. Нерчинская, 10 - 402

Тел./WhatsApp: +7 (423) 242-91-78, +7 (914) 791-4715
E-mail: office@afexpert.ru Web-site: <http://afexpert.ru>

**ЗАКЛЮЧЕНИЕ НЕЗАВИСИМОГО АУДИТОРА
О РЕЗУЛЬТАТАХ ОБЗОРНОЙ ПРОВЕРКИ
СОКРАЩЕННОЙ КОНСОЛИДИРОВАННОЙ
ПРОМЕЖУТОЧНОЙ ФИНАНСОВОЙ ОТЧЕТНОСТИ
ПУБЛИЧНОГО АКЦИОНЕРНОГО ОБЩЕСТВА
«ПРИМОРСКОЕ МОРСКОЕ ПАРОХОДСТВО»
И ЕГО ДОЧЕРНИХ ОРГАНИЗАЦИЙ
за шесть месяцев, закончившихся 30 июня 2022 года,
и по состоянию на эту дату**

г. Владивосток, 2022

Содержание

Заключение независимого аудитора по результатам обзорной проверки сокращенной консолидированной промежуточной финансовой отчетности	3
Ответственность руководства в отношении подготовки и утверждения сокращенной консолидированной промежуточной финансовой отчетности за шесть месяцев, закончившихся 30 июня 2022 года	5
Сокращенный консолидированный промежуточный отчет о финансовом положении по состоянию на 30 июня 2022 года.....	6
Сокращенный консолидированный промежуточный отчет о совокупном доходе за шесть месяцев, закончившихся 30 июня 2022 года	8
Сокращенный консолидированный промежуточный отчет об изменениях в капитале за шесть месяцев, закончившихся 30 июня 2022 года	9
Сокращенный консолидированный промежуточный отчет о движении денежных средств за 6 месяцев, закончившихся 30 июня 2022 года	11
Примечания к сокращенной консолидированной финансовой отчетности за шесть месяцев, закончившихся 30 июня 2022 года	13
1. Организация и направления деятельности.....	13
2. Основные принципы подготовки финансовой отчетности.....	17
3. Основные положения учетной политики.....	18
4. Основные средства.....	19
5. Финансовые активы.....	21
6. Инвестиции в ассоциированные и совместные компании.....	21
7. Запасы.....	23
8. Дебиторская задолженность и авансы выданные.....	23
9. Активы, предназначенные для продажи.....	25
10. Финансовые активы (краткосрочные).....	26
11. Денежные средства и их эквиваленты.....	27
12. Акционерный капитал.....	27
13. Кредиторская задолженность и начисленные обязательства.....	27
14. Оценочные обязательства.....	28
15. Выручка.....	28
16. Операционные расходы (без учета износа и амортизации).....	29
17. Амортизация.....	29
18. Административные расходы.....	29
19. Прочие доходы.....	30
20. Прочие расходы.....	30
21. Финансовые доходы.....	31
22. Финансовые расходы.....	31
23. Доля в прибыли объектов инвестирования, учитываемых методом долевого участия.....	31
24. Расходы по налогу на прибыль.....	32
25. Прибыль на акцию.....	32
26. Судебные иски.....	32
27. Операции со связанными сторонами.....	33
28. События после отчетной даты.....	37

**ЗАКЛЮЧЕНИЕ НЕЗАВИСИМОГО АУДИТОРА
ПО РЕЗУЛЬТАТАМ ОБЗОРНОЙ ПРОВЕРКИ
СОКРАЩЕННОЙ КОНСОЛИДИРОВАННОЙ ПРОМЕЖУТОЧНОЙ
ФИНАНСОВОЙ ОТЧЕТНОСТИ**

Акционерам
Публичного акционерного общества
«Приморское морское пароходство»

Введение

Мы были привлечены для проведения обзорной проверки прилагаемой сокращенной консолидированной промежуточной финансовой отчетности Публичного акционерного общества «Приморское морское пароходство» (ПАО «ПМП»), ОГРН 1022500695964, 692904, Приморский край, г. Находка, Административный городок и его дочерних организаций (далее – Группа), состоящей из сокращенного консолидированного промежуточного отчета о финансовом положении по состоянию на 30 июня 2022 года, сокращенного консолидированного промежуточного отчета о совокупном доходе за шесть месяцев, закончившихся 30 июня 2022 года, сокращенного консолидированного промежуточного отчета об изменениях в собственном капитале и сокращенного консолидированного промежуточного отчета о движении денежных средств за период, закончившийся 30 июня 2022 года, а также примечаний к сокращенной консолидированной промежуточной финансовой отчетности.

Руководство Публичного акционерного общества «Приморское морское пароходство» несет ответственность за подготовку и представление данной сокращенной консолидированной промежуточной финансовой отчетности в соответствии с Международным стандартом финансовой отчетности (IAS) 34 «Промежуточная финансовая отчетность».

Наша ответственность заключается в формировании вывода о данной сокращенной консолидированной промежуточной отчетности на основе проведенной нами обзорной проверки.

Объем обзорной проверки

Мы провели обзорную проверку в соответствии с Международным стандартом обзорных проверок 2410 «Обзорная проверка промежуточной финансовой информации, выполняемая независимым аудитором организации». Обзорная проверка сокращенной консолидированной промежуточной финансовой отчетности включает в себя направление запросов в первую очередь лицам, ответственным за финансовые вопросы и вопросы бухгалтерского учета, а также применение аналитических и других процедур обзорной проверки. Объем обзорной проверки значительно меньше объема аудита, проводимого в соответствии с Международными стандартами аудита, и поэтому обзорная проверка не дает возможности получить уверенности в том, что аудиторам станут известны все значимые вопросы, которые могли бы быть выявлены в процессе аудита.

Следовательно, мы не выражаем аудиторское мнение.

Вывод

На основании проведенной нами обзорной проверки мы не обнаружили фактов, которые дали бы нам основания полагать, что прилагаемая сокращенная консолидированная промежуточная финансовая отчетность по состоянию на 30 июня 2022 года и за шесть месяцев, закончившихся на указанную дату, не подготовлена во всех существенных аспектах в соответствии с Международным стандартом финансовой отчетности (IAS) 34 «Промежуточная финансовая отчетность».

Тарасова Елена Юрьевна

Директор аудиторской организации,
руководитель аудита, по результатам которого
проведена обзорная проверка (ОРНЗ 21206003850)



Аудиторская организация:

Общество с ограниченной ответственностью «Аудиторская фирма «Эксперт»
(ООО «АФ «Эксперт»),
ОГРН 1022501285894,
690106, Приморский край, г. Владивосток, ул. Нерчинская, 10, офис 402,
ОРНЗ 11206005985.

Дата «14» ноября 2022 года

Всего сброшюровано 37 листов

Ответственность руководства в отношении подготовки и утверждения сокращенной консолидированной промежуточной финансовой отчетности за шесть месяцев, закончившихся 30 июня 2022 года

Руководство Публичного акционерного общества «Приморское морское пароходство» несет ответственность за подготовку сокращенной консолидированной промежуточной финансовой отчетности, которая достоверно отражает финансовое положение Публичного акционерного общества «Приморское морское пароходство» и его дочерних организаций («Группа») по состоянию на 30 июня 2022 года, а также соответствующих сокращенных консолидированных промежуточных отчетов о совокупном доходе, об изменениях в собственном капитале и движении денежных средств за шесть месяцев, закончившихся на указанную дату, основных принципов учетной политики и отдельных пояснений к сокращенной консолидированной промежуточной финансовой отчетности (далее – «сокращенная консолидированная промежуточная финансовая отчетность») в соответствии с Международным стандартом финансовой отчетности МСФО (IAS) 34 «Промежуточная финансовая отчетность».

В процессе подготовки сокращенной консолидированной промежуточной финансовой отчетности руководство несет ответственность за:

- выбор применения соответствующей учетной политики согласно МСФО;
- представление информации, в том числе об учетной политике, таким образом, который бы обеспечил представление уместной, достоверной, сопоставимой и доступной для понимания информации;
- предоставления раскрытия дополнительной информации, когда выполнения требований МСФО (IAS) 34 оказывается недостаточно для того, чтобы пользователи отчетности смогли понять влияние того воздействия, которое те или иные сделки, а также прочие события и условия оказывают на консолидированное финансовое положение и консолидированные финансовые результаты деятельности Группы;
- оценку возможности Группы осуществлять непрерывную деятельность в обозримом будущем.

Руководство также несет ответственность за:

- разработку, внедрение и поддержание эффективной и надежной системы внутреннего контроля во всех компаниях Группы;
- ведение соответствующих учетных записей, которые позволяют показать и объяснить операции Группы и раскрыть с достаточной степенью точности финансовое положение Группы на консолидированном уровне, и позволяют обеспечить соответствие консолидированной промежуточной сокращенной финансовой отчетности Группы требованиям МСФО(IAS) 34;
- ведение бухгалтерского учета в соответствии с требованиями законодательства и стандартами бухгалтерского учета юрисдикции, в которой компании Группы ведут хозяйственную деятельность;
- принятие мер, доступных в разумной степени, для обеспечения сохранности активов Группы;
- предотвращение и выявление финансовых и прочих злоупотреблений.

Сокращенная консолидированная промежуточная финансовая отчетность Группы за шесть месяцев, закончившихся 30 июня 2022 года, утверждена руководством «29» августа 2022 года.

Генеральный директор

Бузакин А.А.

**Публичное акционерное общество «Приморское морское пароходство»
и его дочерние организации**

**Сокращенный консолидированный промежуточный отчет о финансовом положении по
состоянию на 30 июня 2022 года**

в тысячах российских рублей

	Примечания	на 30.06.2022	на 31.12.2021
АКТИВЫ			
Внеоборотные активы			
Основные средства	4	146 370	183 267
Отложенные налоговые активы	-	26 743	6 306
Финансовые активы	5	74 531	107 871
Инвестиции в ассоциированные и совместные компании	6	84 552	102 477
Итого внеоборотные активы	-	332 196	399 921
Оборотные активы			
Запасы	7	12 300	10 363
Дебиторская задолженность и авансы выданные	8	47 463	26 498
Активы, имеющиеся в наличии для продажи	9	0	0
Финансовые активы (краткосрочные)	10	77 551	109 036
Денежные средства и их эквиваленты	11	80 383	29 821
Итого оборотные активы	-	217 697	175 718
Итого активов	-	549 893	575 639
КАПИТАЛ И ОБЯЗАТЕЛЬСТВА			
Капитал			
Акционерный капитал	12	159 278	159 278
Эмиссионный доход	-	111	111
Нераспределенная прибыль	-	316 078	365 153
Доля меньшинства	-		
Итого капитала	-	475 467	524 542
Долгосрочные обязательства			
Отложенное обязательство по налогу на прибыль	-	10 433	1 053
Прочие долгосрочные обязательства	13	12 000	18 671
Итого долгосрочные обязательства	-	22 433	19 724

Краткосрочные обязательства			
Кредиторская задолженность и начисленные обязательства	13	40 182	21 466
Оценочные обязательства	14	11 811	9 907
Задолженность по налогу на прибыль	-		
Итого краткосрочные обязательства	-	51 993	31 373
Итого капитала и обязательств	-	549 893	575 639

Генеральный директор



Бузакин А.А.

«29» августа 2022 года

**Публичное акционерное общество «Приморское морское пароходство»
и его дочерние организации**

**Сокращенный консолидированный промежуточный отчет о совокупном доходе за
шесть месяцев, закончившихся 30 июня 2022 года**

в тысячах российских рублей

	Примечания	6 месяцев, закончившихся 30 июня 2022 г.	6 месяцев, закончившихся 30 июня 2021 г.
Выручка	15	110 286	103 362
Операционные расходы	16	(63 880)	(62 990)
Валовая прибыль до учета амортизации	-	46 406	40 372
Амортизация	4,17	(12 385)	(6 890)
Административные расходы	18	(34 013)	(32 211)
Прибыль от выбытия основных средств	-	-	-
Прочие доходы	19	15 720	627
Прочие расходы	20	(90 644)	(8 831)
Прибыль (убыток) от операционной деятельности	-	(74 916)	(6 933)
Финансовые доходы	21	3 720	8 409
Финансовые расходы	22	(206)	(42)
Доля в прибыли объектов инвестирования, учитываемых методом долевого участия	6, 23	11 505	3 395
Прибыль (убыток) до налогообложения	-	(59 897)	4 858
Расходы по налогу на прибыль	24	10 822	(401)
Прибыль (убыток) за период	-	(49 075)	4 457
Прочий совокупный доход	-	-	-
Итого совокупный доход за период	-	(49 075)	4 457
Прибыль (убыток), причитающийся			
Собственникам компании	-	(49 075)	4 457
Держателям неконтролирующих долей участия	-		-
Прочий совокупный доход/ (расход) причитающийся	-	-	-
Собственникам компании	-	-	
Держателям неконтролирующих долей участия	-		-
Прибыль (убыток) на акцию, рублей	25	(0,062)	0,006

Генеральный директор



Бузакин А.А.

«29» августа 2022 года

Публичное акционерное общество «Приморское морское пароходство» и его дочерние организации

**Сокращенный консолидированный промежуточный отчет об изменениях в капитале
за шесть месяцев, закончившихся 30 июня 2022 года**

в тысячах российских рублей


	Капитал, принадлежащий собственникам Компании					Капитал, принадлежащий держателям неконтролирую щих долей участия	Итого капитала
	Акционерный капитал	Эмиссионный доход	Нераспределенная прибыль	Резерв переоценки	Итого		
Остаток на 01 января 2021 г.	159 278	111	484 178		643 567		643 567
Прибыль (убыток) за период			4 457		4 457		4 457
Прочий совокупный доход (убыток)							
Переоценка зданий за вычетом отложенного налога							
Высвобождение резерва по переоценке							
Итого прочего совокупного дохода							
Общий совокупный доход за период, закончившийся 30 июня 2021 г.	159 278	111	488 635		648 024		648 024
Дивиденды акционерам							
Остаток на 01 января 2022 г.	159 278	111	365 153		524 542		524 542
Прибыль (убыток) за период			(49 075)				
Прочий совокупный доход (убыток)			-				

Капитал, принадлежащий собственникам Компании

Капитал,
принадлежащий
держателям
неконтролирую
щих долей
участияИтого
капитала

	Акционерный капитал	Эмиссионный доход	Нераспределенная прибыль	Резерв переоценки	Итого	
Переоценка зданий за вычетом отложенного налога						
Высвобождение резерва по переоценке						
Итого прочего совокупного дохода			(49 075)			
Общий совокупный доход за период, закончившийся 30 июня 2022 г.	159 278	111	316 078		475 467	475 467
Дивиденды акционерам						
Остаток на 30 июня 2022 г.	159 278	111	316 078		475 467	475 467

Генеральный директор



Бузакин А.А.

«29» августа 2022 года

**Публичное акционерное общество «Приморское морское пароходство»
и его дочерние организации**


**Сокращенный консолидированный промежуточный отчет о движении денежных средств
за 6 месяцев, закончившихся 30 июня 2022 года**

в тысячах российских рублей

	Примечания	за 6 месяцев, закончившихся 30 июня 2022 года	за 6 месяцев, закончившихся 30 июня 2021 года
Денежные средства от операционной деятельности			
Прибыль /убыток за период	-	(49 075)	4 457
<i>Корректировки:</i>	-	74 128	11 392
Амортизация	4,17	12 385	6 890
Убытки (прибыль) от обесценения	-	25 600	14
Прибыль от реализации основных средств	-		-
Доля в прибыли (убытки) объектов инвестирования, учитываемых по методу долевого участия	23	(11 505)	(3 395)
Резервы по сомнительным долгам, списание кредиторской задолженности	19	(30)	-
Курсовые разницы	-	62 220	6 204
Восстановление резерва по сомнительным долгам и на выплату заработной платы	14		4 716
Налог на прибыль	-	(10 822)	401
Проценты полученные	21	(3 720)	(3 438)
Денежные средства от операционной деятельности до учета изменений в оборотном капитале	-	25 053	15 849
Изменение запасов	-	-1 937	905
Изменение торговой и прочей дебиторской задолженности	-	-20 965	216
Изменение торговой и прочей кредиторской задолженности	-	12 045	68
Денежные средства от операционной деятельности до уплаты налога на прибыль	-	14 196	17 038
Налог на прибыль уплаченный	-	(254)	(1 681)
Денежные средства от операционной деятельности, нетто	-	13 942	15 357

	Примечания	за 6 месяцев, закончившихся 30 июня 2022 года	за 6 месяцев, закончившихся 30 июня 2021 года
Денежные средства от инвестиционной деятельности			
Выручка от продажи основных средств	-		
Приобретение основных средств	4	(4 930)	(14 133)
Займы выданные	-		
Займы возвращенные		4 419	12 687
Проценты, дивиденды полученные	-	2 394	627
Прочие поступления (выбытия) от финансовых вложений	-	36 620	-
Денежные средства от инвестиционной деятельности, нетто	-	38 503	(819)
Денежные средства от финансовой деятельности			
Получение кредитов и займов	-		-
Погашение кредитов и займов, векселей	-		-
Дивиденды выплаченные	-		-
Денежные средства от финансовой деятельности нетто	-		
Влияние изменения валютных курсов на денежные средства и их эквиваленты	-	(1 883)	12 843
Чистое увеличение (уменьшение) денежных средств и их эквивалентов	-	50 562	27 381
Денежные средства и их эквиваленты на начало периода	-	29 821	113 029
Денежные средства и их эквиваленты на конец периода	11	80 383	140 410

Генеральный директор



Бузакин А.А.

«29 » августа 2022 года

**Публичное акционерное общество «Приморское морское пароходство»
и его дочерние организации**

**Примечания к сокращенной консолидированной промежуточной финансовой отчетности
за шесть месяцев, закончившихся 30 июня 2022 года**

1. Организация и направления деятельности

Организация

Публичное акционерное общество «Приморское морское пароходство» (ПАО «ПМП») или Компания, учреждено в соответствии с Указом Президента Российской Федерации от 01 июля 1992 года № 721 «Об организационных мерах по преобразованию государственных предприятий в акционерные Общества».

Публичное акционерное общество «Приморское морское пароходство» зарегистрировано в администрации г. Находка, свидетельство № 1223 от 24 сентября 1992 года.

Юридический адрес и место осуществления деятельности Компании: 692904, Российская Федерация, Приморский край, г. Находка, Административный городок.

Настоящая сокращенная консолидированная промежуточная финансовая отчетность включает финансовую отчетность Публичного акционерного общества «Приморское морское пароходство» и его дочерних организаций, контролируемых ПАО «ПМП» (далее – Группа).

Состав группы:

№ п/п	Наименование компаний	Местонахождение	Доля участия на 30 июня 2022 г.	Доля участия на 30 июня 2021 г.	Вид деятельности
1.	ПАО «ПМП»	692904, Российская Федерация, Приморский край, г. Находка, Административный городок.	Материнская компания		Круинговая деятельность; Услуги по сдаче в аренду собственного недвижимого имущества; Финансово- кредитная деятельность
Дочерние компании					
2.	ООО «Медицинский центр «Приско»	РФ, Приморский край, г. Находка, пер. Школьный, 4	100%	100%	Медицинские услуги
3.	ООО «ПРИСКО РЕНТ»	РФ, Приморский край, г. Находка, ул. Пограничная, д.27	25%	25%	Услуги в сфере гостиничного бизнеса

*Примечания к сокращенной консолидированной промежуточной финансовой отчетности
ПАО «ПМП» и его дочерних организаций за шесть месяцев, закончившихся 30 июня 2022 года
являются неотъемлемой частью настоящей консолидированной финансовой отчетности*

№ п/п	Наименование компании	Местонахождение	Доля участия на 30 июня 2022 г.	Доля участия на 30 июня 2021 г.	Вид деятельности
Совместные компании					
4.	ООО «Поларус»	РФ, г. Южно- Сахалинск, пр. Победы, 30.	50%	50%	Морские перевозки
5.	ООО «АйЭсЭс- Приско»	РФ, Приморский край, г.Находка, Административный городок.	50%	50%	Агентирование и прочая вспомогательная деятельность морского транспорта

Эффективная доля участия в ООО «Приско Рент» меньше 50%, но оно контролируется лицом, ответственным за корпоративное управление Группы.

Основными направлениями деятельности Группы традиционно являются:

- круинговая деятельность;
- финансово-кредитная деятельность;
- организация перевозок морским транспортом;
- оказание агентских услуг;
- медицинская деятельность;
- услуги в сфере гостиничного бизнеса.

Список лиц, под контролем либо значительным влиянием которых находится Группа:

- Небанковская кредитная организация акционерное общество «Национальный расчетный депозитарий» (НКО АО НРД) 56,5928 %
- Грейтвуд Ассетс Корпорейшн 19,9982 %
- МГ ХОЛДИНГЗ (САЙПРУС) ЛИМИТЕД 19,1324 %
- Прочие 4,2766 %

НКО АО НРД является номинальным держателем 55,4743 % голосующих акций ПАО «ПМП», принадлежащих The Bank of New York Mellon. Место нахождения: Соединенные Штаты Америки, 10286, Нью-Йорк, штат Нью-Йорк, Либерти Стрит, 225.

Грейтвуд Ассетс Корпорейшн место нахождения: Грейтвуд Ассетс Корпорейшн место нахождения: Тортола Пиер Парк, Здание 1, Второй Этаж, Уикамс Кей I, Род-Таун, Тортола, Британские Виргинские Острова, принадлежит 19,9982 % голосующих акций ПАО «ПМП».

МГ ХОЛДИНГЗ (САЙПРУС) ЛИМИТЕД место нахождения: Кипр, Никосия, Диагороу 4, здание Кермия, оф. 601 принадлежит 19,1324 % голосующих акций ПАО «ПМП».

Остальные голосующие акции ПАО «ПМП» (4,2766 %) находятся в собственности акционеров - миноритариев, в том числе через номинальное держание в НКО АО НРД, и в публичном обращении.

Кириличев Дмитрий Александрович, является лицом, под значительным влиянием которого, в соответствии с критериями МСФО (IAS) 28, находится Группа.

Условия осуществления хозяйственной деятельности

Группа осуществляет свою деятельность преимущественно на территории Российской Федерации. Соответственно, на бизнес Группы оказывают влияние экономика и финансовые рынки Российской Федерации, которые демонстрируют признаки развивающегося рынка.

Экономика Российской Федерации проявляет некоторые характерные особенности, присущие развивающимся рынкам. Экономика страны особенно чувствительна к ценам на нефть и газ. Правовая, налоговая и нормативная система продолжают развиваться и подвержены часто вносимым изменениям, а также допускают возможность разных толкований.

Геополитическая ситуация является в высшей степени нестабильной. Усиливается эффект дополнительных санкций в отношении отдельных российских компаний и экономики России в целом.

С февраля 2022 года после признания самопровозглашенных Донецкой и Луганской народных республик и начала специальной военной операции на Украине Российской Федерацией США, Европейский Союз и некоторые страны ввели дополнительные жесткие санкции в отношении Правительства РФ, а также крупных финансовых институтов и других предприятий и физических лиц в России. Кроме того, были введены санкции на поставку различных товаров и услуг российскими предприятиями. Также в контексте введенных санкций ряд крупных международных компаний из США, Европейского Союза и некоторых других стран прекратили, значительно сократили или приостановили собственную деятельность на территории Российской Федерации, а также ведение бизнеса с российскими гражданами и юридическими лицами. Кроме того, существует риск введения дальнейших санкций и аналогичных форм давления. В ответ на санкционное давление Правительством РФ введен ряд мер, представляющих собой контрсанкции, меры валютного контроля, ряд решений по ключевой ставке и иные специальные экономические меры по обеспечению безопасности и поддержанию устойчивости российской экономики.

Введение и последующее усиление санкций повлекло за собой увеличение экономической неопределенности, в том числе снижение ликвидности и большую волатильность на рынках капитала, изменчивость курса российского рубля и ключевой ставки, сокращение объема иностранных и внутренних прямых инвестиций, сложности в осуществлении выплат для российских эмитентов еврооблигаций, а также существенное снижение доступности источников долгового финансирования. Помимо этого, российские компании практически лишены доступа к международному фондовому рынку, рынку капитала и иным возможностям развития, что может привести к усилению их зависимости от государственной поддержки. Российская экономика

находится в процессе адаптации, связанной с замещением выбывающих экспортных рынков, сменой рынков поставок и технологий, а также изменением логистических и производственных цепочек.

Возможные последствия происходящих событий, введенных и возможных дополнительных санкций в долгосрочной перспективе представляются затруднительными, однако санкции могут иметь существенное отрицательное влияние на российскую экономику.

Не представляется возможным определить, как долго сохранится повышенная волатильность и на каком уровне в конечном итоге стабилизируются показатели финансовых и валютных рынков. В отношении ряда российских банков введены санкции со стороны США, Великобританией и Европейского Союза. Также санкции могут затронуть и некоторых контрагентов Группы.

При этом, руководство Группы уверено, что это не влияет на способность Группы продолжать осуществлять свою деятельность в обозримом будущем.

Эти меры, в частности, значительно ограничили экономическую деятельность в России и уже оказали и могут еще оказать негативное влияние на бизнес, участников рынка, клиентов Группы, а также на российскую и мировую экономику в течение неопределенного периода времени. Уровень экономической активности остается пониженным, восстановление экономики тесно связано с сохраняющимися ограничительными мерами.

Руководство проанализировало влияние происходящих событий на финансовые показатели Группы, в частности были рассмотрены следующие ключевые бухгалтерские оценки:

- оценка ожидаемых кредитных убытков по финансовым активам. Для оценки Группа использует, в том числе прогнозы макроэкономических показателей, из которых наибольшее влияние на расчет имеют прогнозные показатели инфляции. Руководство Группы проанализировало текущие экономические прогнозы и пришло к выводу, что они не привели к значительному увеличению ожидаемых кредитных убытков;
- оценка обесценения основных средств (Примечание 4).

Руководство Группы следит за развитием экономической ситуации и предпринимает необходимые меры для обеспечения устойчивости деятельности Группы.

Будущие последствия сложившейся экономической ситуации и вышеуказанных мер сложно прогнозировать, и текущие ожидания и оценки руководства могут отличаться от фактических результатов.

2. Основные принципы подготовки финансовой отчетности

Заявление о соответствии МСФО

Настоящая сокращенная консолидированная промежуточная финансовая отчетность подготовлена в соответствии с требованиями Международных стандартов финансовой отчетности (далее – МСФО) и в соответствии с требованиями Федерального Закона № 208-ФЗ «О консолидированной финансовой отчетности».

Основа подготовки и принципы оценки.

Настоящая сокращенная консолидированная промежуточная сокращенная финансовая отчетность подготовлена в соответствии с МСФО (IAS) 34 «Промежуточная финансовая отчетность» и должна рассматриваться вместе с консолидированной финансовой отчетностью за год, закончившийся 31 декабря 2021 года, и по состоянию на эту дату, подготовленной в соответствии с международными стандартами финансовой отчетности (МСФО).

Настоящая сокращенная консолидированная промежуточная финансовая отчетность является неаудированной. Отдельные раскрытия, дублирующие информацию, содержащуюся в консолидированной финансовой отчетности за год, закончившийся 31 декабря 2021 года, и по состоянию на эту дату, были пропущены или сокращены.

Принцип непрерывности деятельности

По состоянию на 30.06.2022 чистые активы Группы превысили ее обязательства на 475 467 тыс. рублей (на 31.12.2021 – на 524 542 тыс. рублей).

Настоящая сокращенная консолидированная промежуточная финансовая отчетность была подготовлена руководством на основании принципа непрерывности деятельности, который предполагает, что Группа сможет реализовать свои активы и выполнять обязательства в ходе своей обычной деятельности в обозримом будущем и отсутствуют намерения и необходимость ликвидации или осуществления сокращения деятельности.

Функциональная валюта и валюта представления отчетности.

Функциональной валютой компаний Группы и валютой, в которой представлена данная сокращенная консолидированная промежуточная финансовая отчетность является национальная валюта Российской Федерации - российский рубль.

Официальный обменный курс, установленный Центральным банком Российской Федерации на 30 июня 2022 года - 1 долл. США = 51,1580 руб. (31 декабря 2021 года - 1 долл. США 74,2926 руб.).

Все числовые показатели в российских рублях округлены с точностью до тысячи рублей, если не указано иное.

3. Основные положения учетной политики

Учетная политика, применяемая при подготовке настоящей сокращенной консолидированной промежуточной финансовой отчетности, соответствует политике, применявшейся при составлении консолидированной финансовой отчетности за год, закончившийся 31 декабря 2021 года, и по состоянию на эту дату.

С целью приведения показателей отчетности предыдущего отчетного периода в соответствие с формой представления данных, принятых в текущем отчетном периоде, были сделаны определенные переклассификации. Все проведенные переклассификации являются несущественными.

3.1. Ключевые бухгалтерские оценки и профессиональные суждения

Группа в процессе подготовки сокращенной консолидированной промежуточной финансовой отчетности использует оценки, суждения и делает допущения, которые оказывают влияние на применение учетной политики и отражаемые в финансовой отчетности суммы активов и обязательств, доходов и расходов. Фактические результаты могут отличаться от указанных оценок. Суждения в отношении положений учетной политики и методов оценки, применяемые руководством при подготовке настоящей сокращенной консолидированной промежуточной финансовой отчетности, соответствуют тем, что применялись при составлении консолидированной финансовой отчетности за год, закончившийся 31 декабря 2021 года, и по состоянию на эту дату, за исключением изменений оценочных значений в отношении основных средств.

3.2. Применение новых или пересмотренных стандартов и разъяснений

Группа применила все новые стандарты и изменения к ним, которые вступили в силу с 1 января 2022 года. Последствия принятия новых стандартов и разъяснений не были значительными по отношению к настоящей сокращенной консолидированной промежуточной финансовой отчетности.

Помимо новых стандартов и разъяснений, вступающих в силу для годовых периодов, начинающихся с 1 января 2022 года и после этой даты, и применимых к деятельности Группы, которые были раскрыты в консолидированной финансовой отчетности за год, закончившийся 31 декабря 2021 года:

- Раскрытие учетной политики - Поправки к МСФО (IAS) 1 (выпущены 12 февраля 2021 года и вступают в силу для годовых периодов, начинающихся 1 января 2023 года или после этой даты);
- Определение бухгалтерских оценок - Поправки к МСФО (IAS) 8 (выпущены 12 февраля 2021 года и вступают в силу для годовых периодов, начинающихся 1 января 2023 года или после этой даты);
- Отложенный налог, относящийся к активам и обязательствам, возникающим в результате одной операции - Поправки к МСФО (IAS) 12 (выпущены 7 мая 2021 года и вступают в силу для годовых периодов, начинающихся 1 января 2023 года или после этой даты).

Ожидается, что после вступления в силу данные поправки не окажут существенного влияния на сокращенную консолидированную промежуточную финансовую отчетность Группы.

4. Основные средства

Тыс. руб.

	Земельные участки	Здания и сооружения	Машины и оборудование	Прочие основные средства	Активы в форме права пользования	Итого
<i>Первоначальная стоимость</i>						
На 31.12.2021	3 030	190 316	174 575	35 282	40 059	443 262
Приобретение	-	-	250	1 026	-	1 276
Выбытие	(9)	(984)	(4 071)	(6 573)	-	(11 637)
На 30.06.2022	3 021	189 332	170 754	29 735	40 059	432 901
<i>Амортизация</i>						
На 31.12.2021	-	(70 678)	(153 152)	(33 344)	(2 821)	(259 995)
Начислено амортизации за 6 мес. 2022 г.	-	(4 405)	(3 720)	(875)	(3 385)	(12 385)
Отражено обесценение основных средств	-	(25 600)	-	-	-	(25 600)
Списано при выбытии за 6 мес. 2022 г.	-	805	4 071	6 573	-	11 449
На 30.06.2022	-	(99 878)	(152 801)	(27 646)	(6 206)	(286 531)
<i>Остаточная стоимость</i>						
На 31.12.2021	3 030	119 638	21 423	1 938	37 238	183 267
На 30.06.2022	3 021	89 454	17 953	2 089	33 853	146 370

Примечания к сокращенной консолидированной промежуточной финансовой отчетности
ПАО «ПМП» и его дочерних организаций за шесть месяцев, закончившихся 30 июня 2022 года
являются неотъемлемой частью настоящей консолидированной финансовой отчетности

К прочим основным средствам относятся транспортные средства, офисная мебель, многолетние насаждения и прочее оборудование.

В составе активов в форме права пользования учтен томограф компьютерный Revolution EVO с принадлежностями, который приобретен по договору финансовой аренды от 31.03.2021 № ОВ/К-115664-01-01 с АО «Сбербанк Лизинг».

В составе основных средств отражена стоимость объектов основных средств, являющихся предметом операционной аренды.

В соответствии с требованиями МСФО (IAS) 16 информация о сдаваемых в аренду объектах основных средств приведена в следующей таблице:

	Здания и сооружения, в том числе:		Транспортные средства, в том числе:		Прочие основные средства	Итого
<i>Балансовая (остаточная) стоимость</i>	Стоимость (Тыс. руб.)	Площадь (м. кв.)	Стоимость (Тыс. руб.)	Количество (Ед.)	Стоимость (Тыс. руб.)	Стоимость (Тыс. руб.)
На 30.06.2022	89 454	18 843	-	11	56 916	146 370
В том числе:						
активы, являющиеся предметом операционной аренды	62 080	13 077	-	3	-	62 080
активы, не являющиеся предметом операционной аренды	27 374	5 766	-	8	56 916	84 290

Обесценение основных средств

Руководство проанализировало текущую экономическую ситуацию, в которой работает Группа, а также прочие внешние и внутренние факторы в целях обнаружения индикаторов обесценения основных средств. Руководство Группы рассмотрело ключевые допущения, использованные для определения возмещаемой стоимости единиц, генерирующих денежные потоки, по состоянию на 30 июня 2022 года, и пришло к выводу, что по группе основных средств «Здания и сооружения» необходимо отразить обесценение на сумму 25 600 тыс. руб.

5. Финансовые активы

	Тыс. руб.	
Финансовые активы	На 30.06.2022	На 31.12.2021
Займ, предоставленный ПАО «ПМП» по договору займа б/н от 16.11.2005 Чубенко Евгению Павловичу под 7 % годовых	863	890
Займ, предоставленный ПАО «ПМП» по соглашению от 06.04.2020 компании Лиснава Инвест Лимитед под 1,5 % годовых сроком до 05.04.2025	73 668	106 981
Итого финансовые активы	74 531	107 871

6. Инвестиции в ассоциированные и совместные компании

Инвестиции в ассоциированные и совместные предприятия представляют собой объекты инвестирования, учитываемые методом долевого участия.

Наименование компании	Страна регистрации	Доля участия на 30.06.2022	Доля участия на 31.12.2021	Вид деятельности
ООО «Поларус»	РФ	50%	50%	Морские перевозки
ООО «АйЭсЭс-Приско»	РФ	50%	50%	Агентирование и прочая вспомогательная деятельность морского транспорта

Изменения в инвестиции в ассоциированные компании, учитываемые методом долевого участия, представлены ниже:

	Тыс. руб.	
Инвестиции в ассоциированные компании	На 30.06.2022	На 31.12.2021
Остаток на начало периода	102 477	75 317
Доля в прибыли объектов инвестиций, учитываемых методом долевого участия	11 505	54 660

Примечания к сокращенной консолидированной промежуточной финансовой отчетности ПАО «ПМП» и его дочерних организаций за шесть месяцев, закончившихся 30 июня 2022 года являются неотъемлемой частью настоящей консолидированной финансовой отчетности

Доля в чистых активах ассоциированных компаний на 31.12.2021 представлена ниже:

Тыс. руб.

	Внеоборотные активы	Оборотные активы	Итого активов	Крат. обязательства	Долгоср. обязательства	Итого обязательства	Чистые активы	Доля
ООО «Поларус»	3 428	128 444	131 872	32 598	31	32 629	99 243	49 622
ООО «АйЭсЭс-Приско»	5 125	189 204	194 329	88 597	23	88 620	105 709	52 855
Всего								102 477

7. Запасы

Тыс. руб.

Запасы	На 30.06.2022	На 31.12.2021
Сырье, материалы и другие аналогичные ценности	12 507	10 539
Товары для перепродажи	252	267
Резерв по устаревающим и нереализуемым в течение длительного периода времени запасам	(473)	(483)
Расходы будущих периодов	14	40
Итого запасы	12 300	10 363

8. Дебиторская задолженность и авансы выданные

Тыс. руб.

Дебиторская задолженность и авансы выданные	На 30.06.2022	На 31.12.2021
Покупатели и заказчики	24 373	7 814
Резерв по сомнительным долгам	(756)	(756)
Авансы выданные	6 503	3 292
Резерв по сомнительным долгам	(168)	(168)
Расчеты по налогам, сборам и страховым взносам	4 218	6 399
Расчеты с прочими дебиторами	125 605	150 670
Резерв по сомнительным долгам	(112 312)	(140 753)
Итого дебиторская задолженность и авансы выданные	47 463	26 498

Резерв по сомнительным долгам по состоянию на 30.06.2022 в размере 113 236 тыс. руб. создан по следующим контрагентам:

Тыс. руб.

№ п/п	Наименование контрагента	Сумма резерва
1.	ИП Беклешева Валентина Владимировна	32
2.	Физические лица	2 685
3.	МТЕ Учебные услуги	474
4.	ООО «ТАЛАН»	26
5.	АО КБ «Приско Капитал Банк»	109 658
6.	ООО «Штерн»	169
7.	ООО ГК «Статут»	10
8.	ООО «Импорт Групп ДВ»	1
9.	ООО «ИТС»	3
10.	ООО «Корпоративный Альянс Турне-Транс»	3
11.	ООО «Нолкорп»	14
12.	ООО «Полимер Трейд»	10
13.	ООО «Систематикос»	34
14.	ООО «Экомет»	117
15.	Итого	113 236

Резерв по сомнительным долгам по состоянию на 31.12.2021 г. в размере 141 677 тыс. руб. создан по следующим контрагентам:

Тыс. руб.

№ п/п	Наименование контрагента	Сумма резерва
16.	ИП Беклешева Валентина Владимировна	32
17.	Физические лица	2 685
18.	МТЕ Учебные услуги	474
19.	ООО «ТАЛАН»	26
20.	АО КБ «Приско Капитал Банк»	109 658
21.	ООО «Штерн»	169
22.	Николаева Марианна Станиславовна	28 441
23.	ООО ГК «Статут»	10
24.	ООО «Импорт Групп ДВ»	1
25.	ООО «ИТС»	3
26.	ООО «Корпоративный Альянс Турне-Транс»	3

№ п/п	Наименование контрагента	Сумма резерва
27.	ООО «Нолкорп»	14
28.	ООО «Полимер Трейд»	10
29.	ООО «Систематикос»	34
30.	ООО «Экомет»	117
31.	Итого	141 677

9. Активы, предназначенные для продажи

Тыс. руб.

Активы, имеющиеся в наличии для продажи	На 30.06.2022	На 31.12.2021
Доля в уставном капитале АО «Приско Капитал Банк»	77 061	77 061
Обесценение активов, имеющих для продажи	(77 061)	(77 061)
Итого финансовые активы, имеющиеся в наличии для продажи	0	-

Активы, предназначенные для продажи, отражены в консолидированной финансовой отчетности по справедливой стоимости.

Справедливая стоимость инвестиций, предназначенных для продажи равна доле владения в стоимости чистых активов.

Приказом Банка России от 29.06.2016 г. № ОД-2079 отозвана лицензия на осуществление банковских операций у кредитной организации Коммерческий банк «ПРИСКО КАПИТАЛ БАНК». Решением Арбитражного суда г. Москвы от 8 августа 2016 года по делу № А40-148603/16-30-232Б Коммерческий банк «ПРИСКО КАПИТАЛ БАНК» (акционерное общество) (КБ «ПРИСКО КАПИТАЛ БАНК»), признан несостоятельным (банкротом) и в отношении него открыто конкурсное производство.

Резерв под обесценение финансовых вложений на 30.06.2022 г. в размере 77 061 тыс. руб. создан по следующим активам:

Тыс. руб.

№ п/п	Наименование контрагента	Сумма резерва
1.	Доля в уставном капитале АО «Приско Капитал Банк»	(77 061)
2.	Итого	(77 061)

10. Финансовые активы (краткосрочные)

Тыс. руб.

Финансовые активы	На 30.06.2022	На 31.12.2021
Займ, предоставленный ПАО «ПМП» по договору займа от 10.12.2018 ООО «ПРИСКО ТАНКЕРС» до 31.12.2022	22 300	28 800
Займ, предоставленный ПАО «ПМП» по соглашению от 17.10.2017 компании Лиснава Инвест Лимитед под 1,5 % годовых сроком до 31.12.2022	19 440	28 231
Займ, предоставленный ПАО «ПМП» по соглашению от 16.11.2017 компании Лиснава Инвест Лимитед под 1,5 % годовых сроком до 31.12.2022	35 811	52 005
ООО «Социально-бытовой центр Реутово» договор уступки права требования (цессии) № 2/14 ЮРЦ от 29.10.2014	29 654	29 654
Резерв под обесценение финансовых активов	(29 654)	(29 654)
Итого финансовые активы	77 551	109 036

Резерв под обесценение финансовых активов на 30.06.2022 г. в размере 29 654 тыс. руб. создан по следующим активам:

Тыс. руб.

№ п/п	Наименование контрагента	Сумма резерва
1.	ООО «Социально-бытовой центр «Реутово»	29 654
2.	Итого	29 654

Резерв под обесценение финансовых активов на 31.12.2021 в размере 29 654 тыс. руб. создан по следующим активам:

Тыс. руб.

№ п/п	Наименование контрагента	Сумма резерва
1.	ООО «Социально-бытовой центр Реутово»	29 654
2.	Итого	29 654

11. Денежные средства и их эквиваленты

Тыс. руб.

Денежные средства и их эквиваленты	На 30.06.2022	На 31.12.2021
Денежные средства на счетах в банке в рублях РФ	66 518	15 715
Денежные средства на счетах в банке в долларах США	13 600	14 012
Наличные средства	265	94
Итого денежные средства и их эквиваленты	80 383	29 821

12. Акционерный капитал

Тыс. руб.

Обыкновенные акции	30.06.2022		31.12.2021	
	Количество акций, шт.	Уставный капитал	Количество акций, шт.	Уставный капитал
Уставный капитал/количество акций	796 392 000	159 278	796 392 000	159 278
Номинальная стоимость 1 обыкновенной акции	0 руб. 20 коп.	-	0 руб. 20 коп.	-

Для определения прибыли (убытка) на акцию за период, закончившийся 30 июня 2022 года, принимается расчетное количество – 796 392 000 акций.

Дивиденды и нераспределенная прибыль

За период, закончившийся 30 июня 2022 года, материнская компания не объявляла о выплате дивидендов и не выплачивала дивиденды.

13. Кредиторская задолженность и начисленные обязательства

Тыс. руб.

Кредиторская задолженность и начисленные обязательства	На 30.06.2022	На 31.12.2021
Долгосрочная кредиторская задолженность и начисленные обязательства		
Обязательства по аренде (срок гашения после 30.06.2023-2024 гг.)	12 000	18 671
Итого долгосрочная кредиторская задолженность и начисленные обязательства	12 000	18 671

Кредиторская задолженность и начисленные обязательства	На 30.06.2022	На 31.12.2021
Краткосрочная кредиторская задолженность и начисленные обязательства		
Поставщики и подрядчики	2 406	4 374
Авансы полученные	4 566	5 255
Расчеты по налогам, сборам и страховым взносам	13 495	8 608
Расчеты с персоналом по оплате труда	3 895	680
Обязательства по аренде (срок гашения до 30.06.2023)	4 475	2 529
Расчеты с прочими дебиторами	11 345	20
Итого краткосрочная кредиторская задолженность и начисленные обязательства	40 182	21 466

14. Оценочные обязательства

Тыс. руб.

Оценочные обязательства	На 30.06.2022	На 31.12.2021
Резерв на оплату отпусков сотрудников	11 811	9 907
Итого оценочные обязательства	11 811	9 907

15. Выручка

Тыс. руб.

Показатели	На 30.06.2022	На 30.06.2021
Наем рабочей силы и подбор персонала	8 995	7 754
Управление недвижимым имуществом	25 059	21 722
Медицинские услуги	55 434	55 002
Гостиничные услуги	17 740	15 474
Прочие	3 058	3 410
Всего	110 286	103 362

По строке прочие отражена выручка от услуг по кадровому, бухгалтерскому и юридическому обслуживанию.

16. Операционные расходы (без учета износа и амортизации)

Тыс. руб.

Показатели	30.06.2022	30.06.2021
Материальные расходы	(7 588)	(8 528)
Расходы на оплату труда	(26 165)	(23 686)
Отчисления на социальные нужды	(7 560)	(6 828)
Услуги сторонних организаций	(14 300)	(16 846)
Прочие расходы	(8 267)	(7 102)
Всего	(63 880)	(62 990)

По строке прочие отражены расходы на уплату налогов, отчисление на формирование резерва на оплату отпусков и программное обеспечение.

17. Амортизация

Тыс. руб.

Показатели	На 30.06.2022	На 30.06.2021
Основные средства	(12 385)	(6 869)
Нематериальные активы	-	(21)
Всего	(12 385)	(6 890)

18. Административные расходы

Тыс. руб.

Показатели	На 30.06.2022	На 30.06.2021
Материальные расходы	(1 487)	(2 530)
Расходы на оплату труда	(18 448)	(15 897)
Отчисления на социальные нужды	(5 408)	(4 679)
Услуги сторонних организаций	(5 735)	(6 776)
Прочие расходы	(2 935)	(2 329)
Всего	(34 013)	(32 211)

19. Прочие доходы

Тыс. руб.

Показатели	На 30.06.2022	На 30.06.2021
Продажа основных средств	15 368	417
Продажа прочего имущества	17	-
Списание кредиторской задолженности	30	-
Восстановление оценочных обязательств	102	-
Прочие	203	210
Всего	15 720	627

20. Прочие расходы

Тыс. руб.

Показатели	На 30.06.2022	На 30.06.2021
Расходы по обслуживанию собственных ценных бумаг	(317)	(305)
Списание задолженности контрагентов	(15)	-
Расходы по проведению общего собрания акционеров	(320)	(299)
Курсовые разницы	(62 220)	(6 204)
Расходы по выбытию основных средств	(189)	-
Обесценение основных средств	(25 600)	-
Резерв под снижение стоимости товарно-материальных ценностей	-	(14)
Налоги	(356)	(351)
Услуги банка	(987)	(1 002)
Командировочные расходы	-	(36)
Благотворительность, материальная помощь, культурно-массовые мероприятия	(143)	(288)
Прочие	(497)	(332)
Всего	(90 644)	(8 831)

*Примечания к сокращенной консолидированной промежуточной финансовой отчетности
ПАО «ПМП» и его дочерних организаций за шесть месяцев, закончившихся 30 июня 2022 года
являются неотъемлемой частью настоящей консолидированной финансовой отчетности*

21. Финансовые доходы

Тыс. руб.

Показатели	На 30.06.2022	На 30.06.2021
Проценты по выданным займам и депозитным договорам	3 720	3 409
Доходы от выбытия финансовых активов, имеющих в наличии для продажи	-	5 000
Всего	3 720	8 409

22. Финансовые расходы

Тыс. руб.

Показатели	На 30.06.2022	На 30.06.2021
Проценты по лизинговым платежам	(206)	
Расходы, связанные с выбытием финансовых активов, имеющих в наличии для продажи всего, в том числе:	-	(42)
Стоимость реализованного актива для продажи		(3)
Прочие расходы, связанные с реализацией актива		(39)
Всего	(206)	(42)

23. Доля в прибыли объектов инвестирования, учитываемых методом долевого участия

Доля прибыли объектов инвестирования определена исходя из обобщенной финансовой информации по объектам инвестирования, учитываемой методом долевого участия.

Ниже приведен расчет доли прибыли объектов инвестирования:

Тыс. руб.

	За период, закончившийся 30.06.2022		За период, закончившийся 30.06.2021	
	Чистая прибыль текущего периода	Доля в прибыли объектов инвестиций, учитываемых методом долевого участия	Чистая прибыль за период	Доля в прибыли объектов инвестиций, учитываемых методом долевого участия
ООО «Полярус»	(1 248)	(624)	(11 925)	(5 963)
ООО «АйЭсЭс-Приско»	24 257	12 129	18 715	9 358
Всего		11 505		3 395

24. Расходы по налогу на прибыль

Ставка налога на прибыль, установленная российским законодательством – 20 %.

Отличия, существующие между критериями признания активов и обязательств, отраженных в консолидированной финансовой отчетности по МСФО и для целей налогообложения, приводят к возникновению некоторых временных разниц.

Отраженная в консолидированной финансовой отчетности прибыль до налогообложения соотносится с суммой налога на прибыль следующим образом:

Тыс. руб.

	На 30.06.2022	На 30.06.2021
Начисление текущего налога		
Текущий налог на прибыль за отчетный период	(235)	(262)
Начисление отложенного налога		
Возникновение и восстановление временных разниц	11 057	(139)
Итого расходы по налогу на прибыль	10 822	(401)

25. Прибыль (убыток) на акцию

Суммы базовой прибыли (убытка) на акцию рассчитаны путем деления чистой прибыли (убытка) за полугодие, приходящейся на держателей обыкновенных акций материнской компании, на количество обыкновенных акций в обращении в течение года.

Данные по прибыли (убытку) и по количеству обыкновенных акций, используемые при расчете базовой прибыли (убытка) на акцию представлены ниже.

	На 30.06.2022	На 30.06.2021
Прибыль (убыток), используемая при расчете базовой прибыли на акцию, тыс. руб.	(49 075)	4 428
Количество выпущенных обыкновенных акций для целей расчета базовой прибыли на акцию, шт.	796 392 000	796 392 000
Базовая прибыль на акцию, руб.	(0,062)	0,006

26. Судебные иски

Группа периодически принимает участие в судебных разбирательствах и спорах, ни один из которых как в отдельности, так и в совокупности с другими не оказал и, по мнению руководства, не окажет в будущем существенного негативного воздействия на Группу.

По мнению руководства, среди существующих в настоящее время претензий или исков нет таких, которые после вынесения по ним окончательных решений могли бы оказать существенное негативное влияние на финансовое состояние Группы.

По состоянию на 30 июня 2022 года Группа вовлечена в судебные разбирательства, по которым вероятность убытков незначительна, в связи с чем Группой по ним не создан резерв.

Информация о судебных исках, не решенных на 30.06.2022 представлена в таблице № 26.1.

Таблица № 26.1

Информация о судебных исках, не решенных на 30.06.2022

Руб.

№ п/п	Ответчик	Истец	Основание	Сумма	Содержание разбирательства
1	ООО «ПКБ», ООО «Восточные технологии»	ПАО «ПМП»	Дело № А51- 11753/2019	Неденежный иск	Признание недействительны ми публичных торгов по продаже объектов недвижимости

27. Операции со связанными сторонами

В соответствии с МСФО (IAS) 24 «Раскрытие информации о связанных сторонах», стороны считаются связанными, если одна сторона имеет возможность контролировать другую, или оказывает существенное влияние на ее финансовые или операционные решения. При рассмотрении каждого случая возможного наличия отношений связанных сторон, внимание уделяется не только юридической форме, но и сущности данных отношений.

Информация об операциях и остатках расчетов по операциям со связанными сторонами приведена в таблице № 27.1.

Таблица № 27.1

Тыс. руб.

№ п/п	Наименование организации	Основание, по которому лицо является связанной стороной	Содержание операции, сумма	Задолженность на 30.06.2022, (+) дебиторская (-) кредиторская
1.	АО КБ «Приско Капитал Банк»	ПАО «ПМП» имеет право распоряжаться более 20% общего количества голосов, приходящиеся на акции, составляющие уставный капитал данного лица	1. Задолженность, включенная в реестр требований кредиторов, 109 658; 2. Резерв по сомнительным долгам в размере задолженности, (109 658).	Отсутствует
2.	ООО «Приско Рент»	ПАО «ПМП» имеет право распоряжаться более 20% общего количества голосов, приходящиеся на доли, составляющие уставный капитал данного лица	1. Операции по реализации услуг товаров, 7 495;	12 147
3.	ООО «АйЭсЭс – ПРИСКО»	ПАО «ПМП» имеет право распоряжаться более 20% общего количества голосов, приходящиеся на доли, составляющие уставный капитал данного лица	1. Операции по реализации услуг, товаров, 1 978.	(124)
4.	ООО «Медицинский центр ПРИСКО»	ПАО «ПМП» имеет право распоряжаться более 20% общего количества голосов, приходящиеся на доли, составляющие уставный капитал данного лица	1. Операции по приобретению услуг, 57; 2. Операции по реализации услуг, товаров, 2 031.	(48) 345

Примечания к сокращенной консолидированной промежуточной финансовой отчетности
ПАО «ПМП» и его дочерних организаций за шесть месяцев, закончившихся 30 июня 2022 года
являются неотъемлемой частью настоящей консолидированной финансовой отчетности

№ п/п	Наименование организации	Основание, по которому лицо является связанной стороной	Содержание операции, сумма	Задолженность на 30.06.2022, (+) дебиторская (-) кредиторская
5.	ООО «Поларус»	ПАО «ПМП» имеет право распоряжаться более 20% общего количества голосов, приходящиеся на доли, составляющие уставный капитал данного лица	1. Услуги бухгалтерского и кадрового сопровождения, 1 508; 2. Дивиденды 29 430	153 отсутствует
6.	МГ ХОЛДИНГЗ (САЙПРУС) ЛИМИТЕД	Кириличев Дмитрий Александрович, является единственным учредителем и конечным бенефициаром компании МГ ХОЛДИНГЗ (САЙПРУС) ЛИМИТЕД	Отсутствует	Отсутствует
7.	Кириличев Дмитрий Александрович	Председатель совета директоров ПАО «ПМП», конечный бенефициар	Отсутствует	Отсутствует
8.	Кириличева Елена Геннадьевна	Член совета директоров ПАО «ПМП»	Отсутствует	Отсутствует
9.	Калачёва Александра Михайловна	Член совета директоров ПАО «ПМП»	Отсутствует	Отсутствует
10.	Видьмук Павла Сергеевна	Член совета директоров ПАО «ПМП»	Отсутствует	Отсутствует
11.	Мигунов Александр	Член совета директоров ПАО «ПМП»	Отсутствует	Отсутствует
12.	Бузакин Александр Александрович	Единоличный исполнительный орган, член совета директоров ПАО «ПМП»	1. Расчеты по заработной плате, 887.	54

Примечания к сокращенной консолидированной промежуточной финансовой отчетности
ПАО «ПМП» и его дочерних организаций за шесть месяцев, закончившихся 30 июня 2022 года
являются неотъемлемой частью настоящей консолидированной финансовой отчетности

№ п/п	Наименование организации	Основание, по которому лицо является связанной стороной	Содержание операции, сумма	Задолженность на 30.06.2022, (+) дебиторская (-) кредиторская
13.	Гусева Наталья Владимировна	Член совета директоров ПАО «ПМП» Единоличный исполнительный орган ООО «Медицинский центр Приско»	Отсутствует	Отсутствует
14.	Резниченко Александр Николаевич	Единоличный исполнительный орган ООО «Поларус»	Расчеты по заработной плате	Отсутствует
15.	Годлевский Юрий Валентинович	Единоличный исполнительный орган ООО «АйЭсЭс-Приско»	Расчеты по заработной плате	Отсутствует
16.	Калачёва Ольга Михайловна	Единоличный исполнительный орган ООО «Приско Рент»	Расчеты по заработной плате	Отсутствует

28. События после отчетной даты

Повторным годовым общим собранием акционеров 24 августа 2022 года было принято решение о выплате дивидендов по обыкновенным именным акциям ПАО «ПМП» по результатам за 2021 год в размере 63 711 360 руб., что составляет 0,08 руб. на одну обыкновенную именную акцию.

Существенные события, которые оказали или могут оказать влияние на финансовое состояние, движение денежных средств или результаты деятельности Группы, имевшие место в период между отчетной датой и датой подписания сокращенной консолидированной промежуточной финансовой отчетности Группы за шесть месяцев, закончившихся 30 июня 2022 года, подготовленной в соответствии с МСФО, отсутствуют, за исключением событий, раскрытых в Разделе 1 в отношении экономической среды, в которой Группа осуществляет свою деятельность.

Генеральный директор



Бузакин А.А.


«29» августа 2022 года

В настоящем аудиторском заключении
пронумеровано, прошнуровано и опечатано
печатью

37 (тридцать семь) листов

Директор ООО «АФ «Эксперт»



 Тарасова Е.Ю.