



## ПАО «Ашинский метзавод»

ПРЕДВАРИТЕЛЬНО УТВЕРЖДЕН  
на заседании Совета директоров  
ПАО «Ашинский метзавод»  
Протокол № 8 от 25 мая 2022 г.  
Председатель Совета директоров

Назаров Леонид Анатольевич

УТВЕРЖДЕН  
на годовом общем собрании акционеров  
ПАО «Ашинский метзавод»  
Протокол № 1 от 01 июля 2022г.  
Председатель собрания

Назаров Леонид Анатольевич



## ГОДОВОЙ ОТЧЕТ

2021

Совет директоров представляет годовой отчет Общества по состоянию на 01.01.2022

Генеральный директор ПАО «Ашинский метзавод»

\_\_\_\_\_ Владимир Юрьевич Мызгин

Главный бухгалтер

\_\_\_\_\_ Светлана Ивановна Зверева

# СОДЕРЖАНИЕ

## ГОДОВОГО ОТЧЕТА

ПАО «Ашинский метзавод» за 2021 год

### 05

#### ТЕХНИКО-ЭКОНОМИЧЕСКИЕ ПОКАЗАТЕЛИ

### 06

#### ПОЛОЖЕНИЕ ОБЩЕСТВА В ОТРАСЛИ

Общие тенденции развития отрасли в отчетном году

Основные тенденции на стальном рынке в 2021 году

Тенденции на рынке стали в 2022 году

### 11

#### ОТЧЕТ СОВЕТА ДИРЕКТОРОВ О РЕЗУЛЬТАТАХ РАЗВИТИЯ ОБЩЕСТВА ПО ПРИОРИТЕТНЫМ НАПРАВЛЕНИЯМ ЕГО ДЕЯТЕЛЬНОСТИ

Приоритетные направления развития Общества в 2021 г.

Производство и реализация продукции в 2021 г.  
Улучшение качества выпускаемой продукции

### 13

#### ИНФОРМАЦИЯ ОБ ОБЪЕМЕ ЭНЕРГОРЕСУРСОВ, ИСПОЛЬЗОВАННЫХ В 2021 ГОДУ

Информация об объеме использованных в 2021 г. энергетических ресурсов

Производство собственных энергоресурсов

Анализ использования тепла и топлива в 2021 г.

### 15

#### ФИНАНСОВОЕ ПОЛОЖЕНИЕ

Анализ структуры баланса

Анализ ликвидности и платежеспособности

Прибыль и убытки

Анализ финансовой устойчивости

### 18

#### КОРПОРАТИВНОЕ УПРАВЛЕНИЕ

Сведения о соблюдении акционерным обществом кодекса

корпоративного управления

Структура органов управления ПАО «Ашинский метзавод»

Общее собрание акционеров

Совет директоров акционерного общества

Сведения о единоличном исполнительном органе

Сведения об общем размере вознаграждения (компенсации расходов) членов Совета директоров и единоличного исполнительного органа, выплаченного по результатам 2021 г.

### 26

#### ОПИСАНИЕ СИСТЕМЫ ВНУТРЕННЕГО КОНТРОЛЯ И УПРАВЛЕНИЯ РИСКАМИ

Отчет внутреннего аудитора за 2021 год

Отдел экономической и информационной безопасности

Группа внутреннего аудита главной бухгалтерии

## 30

### ОПИСАНИЕ ОСНОВНЫХ ФАКТОРОВ РИСКА, СВЯЗАННЫХ С ДЕЯТЕЛЬНОСТЬЮ ОБЩЕСТВА

Отраслевые риски  
Страновые и региональные риски  
Финансовые риски  
Правовые риски  
Стратегический риск  
Экологический риск  
Природно-климатический риск

## 34

### ОТЧЕТ О ВЫПЛАТЕ ОБЪЯВЛЕННЫХ (НАЧИСЛЕННЫХ) ДИВИДЕНДОВ ПО АКЦИЯМ ОБЩЕСТВА

## 34

### ИНФОРМАЦИЯ ДЛЯ АКЦИОНЕРОВ И ИНВЕСТИТОРОВ

Информация об уставном капитале

## 35

### ИНФОРМАЦИЯ ОБ УСТАВНОМ КАПИТАЛЕ

Динамика изменений капитализации общества за последние 3 года  
Облигационный займ  
Выплата купонного дохода по облигациям  
ПАО «Ашинский метзавод»

## 37

### ПОЛИТИКА ОБЩЕСТВА В ОБЛАСТИ ОХРАНЫ ТРУДА И ЭКОЛОГИИ ИНВЕСТИТОРАМ

Охрана труда и промышленная безопасность  
Проведение специальной оценки условий труда  
Показатели производственного травматизма по заводу за 2021 год  
Затраты на мероприятия по охране труда  
Охрана окружающей среды

## 41

### СОЦИАЛЬНЫЕ МЕРОПРИЯТИЯ, ОСУЩЕСТВЛЕННЫЕ В 2021 Г.

Дополнительные выплаты на питание  
Оздоровление работников и членов их семей  
Спорт и культура  
Спорт  
Культура

## 43

### КАДРОВАЯ ПОЛИТИКА

Профессиональное развитие и обучение персонала  
Социально-экономическое развитие региона

## 45

### ДОПОЛНИТЕЛЬНАЯ ИНФОРМАЦИЯ

Информация о корпоративном секретаре  
Информация об аудиторе  
Информация о реестродержателе  
Сведения о совершенных Обществом в отчетном году сделках, признаваемых в соответствии с Федеральным законом об «Акционерных обществах» крупными сделками, а также иных сделках, на совершение которых в соответствии с уставом общества распространяется порядок одобрения крупных сделок  
Сведения о совершенных Обществом в отчетном году сделках, признаваемых в соответствии с Федеральным законом об «Акционерных обществах» сделками, в совершении которых имеется заинтересованность  
Сведения о резервном фонде  
Чистые активы  
Сведения о филиалах и представительствах  
Сведения о наличии дочерних и зависимых обществ


Публичное акционерное общество «Ашинский металлургический завод» было основано 30 октября 1992 года, однако свою историю предприятие отсчитывает с 1898 г., с даты, когда был заложен чугуноплавильный завод и открыто доменное производство. ПАО «Ашинский метзавод» располагается в городе Аша Челябинской области.

ПАО «Ашинский метзавод» является одним из ведущих российских производителей специальных сплавов для нужд предприятий оборонного комплекса, нефтегазовой, химической, атомной, авиационной и космической отраслей промышленности. Завод входит в пятерку крупнейших российских поставщиков толстолистового проката. Ашинские магнитопроводы из аморфной ленты успешно заменяют все известные магнитомягкие материалы, обладают уникальными электротехническими, магнитными и

механическими свойствами. Под торговой маркой «Амет» выпускаются: плоский углеродистый и нержавеющей лист, тончайшая электротехническая лента, аморфные и нанокристаллические сплавы, экологически чистые и долговечные товары народного потребления из нержавеющей стали.

Завод с 2002 года имеет статус градообразующего предприятия. Являясь градообразующим и социально-ориентированным предприятием, ПАО «Ашинский метзавод» вкладывает средства не только в развитие производства, но и в развитие социальных объектов. На предприятии есть все необходимое для лечения, отдыха, культурного и физического развития работников, завода и их семей, жителей города.

Акции компании включены в Котировальный список второго уровня ПАО «Московская биржа».



# ТЕХНИКО-ЭКОНОМИЧЕСКИЕ ПОКАЗАТЕЛИ

Показатели	Ед. изм	2020 год	2021 год	Изменение в % к 2020 году
Объем реализованной продукции	тыс.руб.	24 445 796	39 810 320	162,9
Прибыль от продаж	тыс.руб.	1 754 075	9 859 798	562,1
Чистая прибыль	тыс.руб.	84 055	7 429 416	8838,8
Собственный капитал	тыс.руб.	10 062 524	17 491 940	173,8
Объем капитальных вложений	тыс.руб.	412 368	443 666	107,6
Стоимость основных производственных фондов (остаточная) на конец года	тыс.руб.	7 902 968	7 278 172	92,1
Среднесписочная численность (всего)	чел.	4 062	4 056	99,9
Среднемесячная заработная плата	руб.	45 887	53 692	117,0





## ПОЛОЖЕНИЯ ОБЩЕСТВА В ОТРАСЛИ

Основными видами деятельности общества являются:

1. Metallургическое производство, в т.ч. производство:

- проката толстолистого горячекатаного;
- проката тонколистового горячекатаного и холоднокатаного;
- ленты холоднокатаной, в т.ч. анизотропной и изотропной;
- ленты быстрозакаленной (аморфной и нанокристаллической)

2. Производство магнитопроводов;

3. Производство товаров народного потребления (ТНП): посуды, термосов, столовых приборов и кухонных принадлежностей из коррозионностойкой стали, садово-огородного инвентаря.

В качестве основных факторов, влияющих как на состояние отрасли в целом, так и на деятельность общества, можно указать:

- динамика цен на продукцию естественных монополий;
- динамика темпов роста гражданского и промышленного строительства;
- динамика изменения объемов инвестиций в поддержание и развитие транспортной, энергетической и урбанистической инфраструктур;
- обострение конкуренции в отрасли;
- динамика спроса со стороны основных отраслей-потребителей;
- обновление и расширение парка оборудования в добывающих отраслях.

### Общие тенденции развития отрасли в отчетном году

World Steel Association (Worldsteel, WSA) подвела итоги деятельности мировой металлургической промышленности в 2021 г. В 64 странах, которые подают свои данные в эту международную организацию, было выплавлено 1950,5 млн. т стали, что на 3,7% превысило показатель предыдущего года.

Китай в 2021 году сократил производство стали на 3,0% по сравнению с предыдущим годом до 1032,8 млн. т, но сохранил свои безусловно лидирующие позиции в мировой отрасли. Его доля в глобальном объеме выплавки составила почти 53%.

Индийские металлурги произвели в 2021 году 118,1 млн. т, на 17,8% больше, чем в предыдущем году.

В Японии в 2021 г. было выплавлено 96,3 млн. т стали, что на 14,9% больше, чем годом ранее.

В США объем производства за 2021 г. в целом возрос на 18,3% до 86,0 млн. т.

Среди стран первой десятки мирового рейтинга это самые высокие темпы роста. Металлурги Евросоюза в 2021 году в целом достигли выплавки 152,5 млн. т, что на 15,4% больше, чем годом ранее. Турция в 2021 г. укрепила на седьмом месте мирового рейтинга, обойдя Германию. По итогам года в стране было выплавлено 40,4 млн. т стали, что на 12,7% больше, чем в 2020 г.

Украинские металлурги выплавляли в 2021 г. 21,4 млн. т стали, прибавив только 3,6% по сравнению с предыдущим годом. Вследствие этого Украину в мировом рейтинге обогнали Италия и Вьетнам, опустив ее с 12-го места в 2020 г. на 14-е.

По итогам всего года WSA насчитала в России производство 76,0 млн. т стали, что представляет собой рекордный показатель за последние годы.

### Производство стали в мире, млн. тонн (данные WSA)

Ранг	Страна	2021 (Mt)	2020 (Mt)	Изменение %
1	Китай	1032,8	1064,7	-3
2	Индия	118,1	100,3	17,8
3	Япония	96,3	83,2	15,8
4	Соединенные Штаты	86	72,7	18,3
5	Россия	76	71,6	6,1
6	Южная Корея	70,6	67,1	5,2
7	Турция	40,4	35,8	12,7
8	Германия	40,1	35,7	12,3
9	Бразилия	36	31,4	14,7
10	Иран	28,5	29	-1,8

### **Основные тенденции на стальном рынке в 2021 году**

2021 год стал впечатляюще волатильным. Цены взлетали до недостижимых ранее высот и резко пикировали двадцаты тысячным снижением. Если в начале года преобладали пессимистичные прогнозы и оценки развития ситуации, то к его концу они сменились на более оптимистичные. Ощущалась сильная волатильность событий и непредсказуемость их последствий. 2022 год стабильности в отечественную экономику не принесет. Рынок также будет находиться под влиянием противоречивых векторов, поэтому прогнозировать в ближайшей перспективе можно при проявлении более конкретных фактов и событий.

По данным «Металл Эксперт» за 2021

год, общее производство российского толстолистного проката увеличено на 15%, доля зарубежных поставщиков в структуре поставок прочего толстолистного г/к проката на российский рынок снижена до 15%. При этом импорт толстолистного штрипса снижен на 56,5%, объем остального толстолистного проката снижен на 27% по отношению к 2020 году и составил 416 тыс. т.

Видимое потребление прочего толстолистного проката за 2021 год снижено на 6,3%. Потребление штрипса увеличено на 52,9%. Всего потребление возросло на 13,6%. Российские мощности могут полностью обеспечить потребности внутреннего рынка в листовом прокате.

## Тенденции на рынке стали в 2022 году

Основное влияние на мировой рынок листового проката оказал военный конфликт России и Украины. На фоне прекращения поставок продукции из этих стран цены на мировом рынке начали увеличиваться.

Введение санкций, девальвация рубля и спровоцированный этим ажиотажный спрос привел к росту цен и на Российском рынке.

В конце первого квартала ограниченные возможности экспорта привели к активизации отгрузок проката на внутренний рынок, что в условиях снижающегося конечного спроса приведет к накоплению складских запасов торговцев. Увеличение конкуренции на рынке способствует снижению цен.

В условиях обострения экономической ситуации в стране правительство приняло меры по ограничению стоимости продукции металлургических предприятий.

Переориентация экспортных потоков с европейских рынков на прочие направления может носить длительный характер и вынудит меткомбинаты к снижению объемов производства в ближайшие месяцы.

Наиболее сложная ситуация ожидается в автомобилестроении, наиболее зависимом от импорта сегменте машиностроения, в условиях прекращения поставок зарубежных комплектующих.

Металлургическая отрасль становится более гибкой, осваивает новые технологии и передовые корпоративные практики. Из модели продуктоцентричности фокус смещается на взаимоотношения с клиентами и шире - с окружающим миром.

Для металлургических предприятий России сегодня важно сохранять свои позиции на внутреннем и внешнем рынках, ориентируясь на комплексный баланс

между спросом и предложением в России, интеграционными процессами в рамках ЕАЭС.

Сегодняшний мир весьма неустойчив и труднопредсказуем. В любой момент в нем могут произойти резкие и внезапные изменения, кардинально меняющие условия игры. По-прежнему сохраняется риск обострения глобального финансового кризиса. Всеобщая нестабильность между тем оказывает прямое воздействие на металлургическую промышленность и рынок стали. Производители и поставщики не могут точно оценить реальную потребность рынка в стальной продукции.

Развитие мировой черной металлургии в кратко- и среднесрочной перспективе по-прежнему будет определяться динамикой спроса со стороны промышленности и строительства, создания и модернизации объектов транспортной инфраструктуры. На фоне общей консолидации бюджета драйверами роста выступит инфраструктурное строительство за счет ожидаемого сохранения активности на фоне укрепления мировых цен на энергоносители.

Ограниченное предложение толстолистового проката на первичном рынке, рост экспортных котировок плоского проката и девальвация рубля определяют рост внутренних цен.

В ближайшей перспективе, несмотря на ослабление спроса на основных рынках, цены на горячекатаный лист будут оставаться высокими. Выпадение из торговли украинского и частично российского проката усилит влияние китайских поставщиков. Завершение острой фазы конфликта и стабилизация ситуации в портах Черного моря будут способствовать снижению цен и поиску нового баланса на рынке горячекатаного листа.



И на мировом, и на внутреннем рынке выиграют те, кто снизит издержки и уйдет в высокомаржинальные ниши. Происходит переориентация товарных потоков, связанных с импортозамещением и локализацией поставок. Российские металлурги фокусируются на внутреннем рынке. Определяющим становится качество продукции, транспортные и логистические издержки, развитие нишевых продуктов и услуг, повышение эффективности производства.

Тенденции развития ПАО «Ашинский метзавод» в целом соответствуют общепромышленным тенденциям, что связано со следующими факторами. Главной особен-

ностью сбытовой политики ПАО «Ашинский метзавод» является то, что большая часть продукции реализуется внутри РФ.

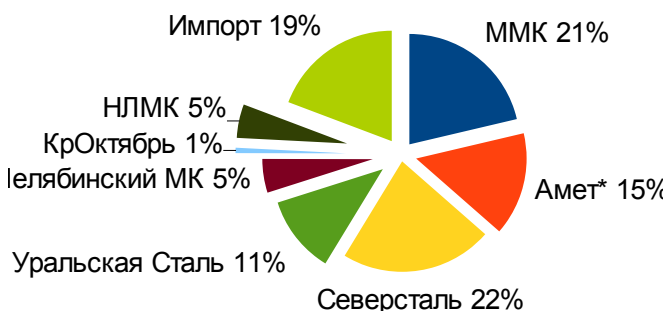
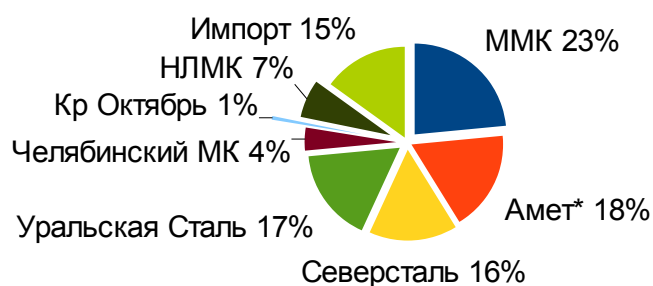
Из оценки информационного агентства «Металл Эксперт» доля ПАО «Ашинский метзавод» на рынке толстолистового проката от 10 мм (без учета листового проката для трубных предприятий) на Российский рынок по итогам 2021 года составила 17,8%. Основные потребители продукции: мелкие и средние предприятия строительной, нефтегазовой, машиностроительной, метизной и трубной отраслей промышленности.

**Доля ПАО «Ашинский метзавод» за 2021-2020 гг. в тыс. т**

**на российском рынке толстолистового (от 10 мм) проката (без учета поставок штрипса).**

**2021 год**

**2020 г.**




Конкуренция в отрасли обусловлена высокой концентрацией предприятий, производящих толстолистовой металлопрокат. На долю 6 крупнейших предприятий («ММК», «Северсталь», «ЧМК», «Уральская сталь», ОМК «Сталь», «Волгоградский металлургический завод» «Красный Октябрь») приходится 85% производства толстолистого проката в России, при этом загрузка производственных мощностей составляет порядка 80-90%. На международном рынке основными конкурентами являются фирмы Китая, Индии, Турции, Кореи, Бразилии, стран СНГ.

Для повышения своей конкурентоспособ-

ности в краткосрочной перспективе ПАО «Ашинский метзавод» наметил мероприятия для увеличения продаж, повышения лояльности существующих клиентов и привлечения новых, в том числе конечных потребителей.

Основные усилия металлургических заводов, в том числе и ПАО «Ашинский метзавод» в текущий период будут направлены на:

- снижение себестоимости (увеличение эффективности производства, снижение стоимости сырья),
- расширение предложения готовой продукции: высокое качество, продукция под заказ, индивидуальные условия работы.





# ОТЧЕТ СОВЕТА ДИРЕКТОРОВ О РЕЗУЛЬТАТАХ РАЗВИТИЯ ОБЩЕСТВА ПО ПРИОРИТЕТНЫМ НА- ПРАВЛЕНИЯМ

## Приоритетные направления развития Общества в 2021 г.

Советом директоров ПАО «Ашинский метзавод» (протокол № 05 от 25.12.2021) были утверждены стратегические цели на 2021 год:

1. Обеспечение доходности предприятия, достаточной для финансирования дальнейшей реконструкции основного производства;
2. Укрепление позиций на рынке:
  - сохранение доли рынка,
  - достижение объемов продаж,
  - достижение объемов производства;

## Производство и реализация продукции в 2021 г.


По итогам 2021 года увеличилось производство стали и горячекатаного проката в связи с ростом спроса как на внутреннем рынке, так и на экспортном направлении. Спрос на толстолистовой прокат на рынке РФ увеличился на 13%, особенно в сегменте листа для трубных предприятий, в сегменте прочего потребление снизилось на 6,3% из-за нарушения баланса между потреблением и складскими остатками. Однако доля завода на рынке прочего проката увеличилась на фоне загрузки комбинатов экспортом и листом для трубных предприятий.

В части производства тонколистового холоднокатаного проката производство снизилось на 3% в основном за счет легированного и углеродистого листа. Рост цен на металлопрокат способствовал образованию дефицита денежных средств у потребителей и, как следствие, объема размещенных заказов.

По холоднокатаной ленте снижение производств произошло за счет сокращения заказов по ленте 08Ю из-за сокращения инве-

стиционных программ и программ закупок у основных потребителей аккумуляторов, ленте коррозионностойкой и жаропрочной, в том числе из-за образования дефицита денежных средств у потребителей и срыву сроков оплаты заказов, а также экспортных заказов на ленту из ЭТС из-за сокращения спроса.

Незначительный рост произошел по производству товаров народного потребления. Реализация ТНП снизилась из-за низкой динамики роста доходов населения и их перенаправления в другие сегменты потребления продукции, а также из-за ковидных ограничений на фоне роста заболеваемости.



Наименование продукции	Ед.изм.	Производство			Реализация		
		2020 г.	2021 г.	откл, %	2020 г.	2021 г.	откл, %
Сталь	т	601795	660860	9,8	-	-	
Прокат листовой горячекатаный стальной, шириной не менее 600 мм	т	533676	574288	7,6	542010	568727	4,9
Прокат листовой холоднокатаный стальной, шириной не менее 600 мм	т	1465	1420	-3,1	1420	1367	-3,7
Прокат листовой холоднокатаный стальной, шириной менее 600 мм	т	1566	1100	-29,8	1505	1505	0,0
Магнитопроводы	кг	155579	168604	8,4	156341	168233	7,6
Товары народного потребления	тыс. шт.	4607	4621	0,3	4876	4637	-4,9

### Улучшение качества выпускаемой продукции

С 6 по 07 марта 2021 года в ПАО «Ашинский метзавод» комиссией Органа по сертификации систем менеджмента качества «ПРОНАП-ТЕХНО» (г. Челябинск) был осуществлен инспекционный контроль СМК на соответствие требованиям ГОСТ Р ИСО 9001-2015. По результатам аудита было принято решение о подтверждении действия сертификата соответствия СМК применительно к проектированию аморфной и нанокристаллической ленты, магнитопроводов из этой ленты; разработке и производству толстолистового и тонколистового проката; ленты холоднокатанной, аморфной и нанокристаллической; магнитопроводов; заготовки непрерывнолитой прямоугольной (слябов). Срок действия сертификата - до 10.04.2023.

Высшее руководство завода два раза в год анализирует СМК предприятия на заседаниях Совета по качеству с целью определения ее постоянной пригодности, адекватности и

результативности. За 2021 год проведен анализ, включающий в себя: действия по результатам предыдущего анализа; степень достижения Стратегических целей предприятия и целей, поставленных перед бизнес-процессами; информация по удовлетворенности потребителей, включая анализ претензий от потребителей; данные по функционированию процессов СМК; результативность СМК и пригодность Политики в области качества и экологии по разработанным методикам; данные по несоответствующей продукции; корректирующие действия; результаты внутренних и внешних аудитов; результативность действий, предпринятых в отношении рисков и возможностей; затраты на качество.

Принятые по результатам проведенного анализа решения и действия, относящиеся к возможностям для улучшения, отражены в Протоколе Совета по качеству (в рамках СМК) у генерального директора.

## ИНФОРМАЦИЯ ОБ ОБЪЕМЕ ЭНЕРГОРЕСУРСОВ, ИСПОЛЬЗОВАН- НЫХ В 2021 ГОДУ

Энергосбережение сегодня – задача государственного масштаба. Совет директоров уделяет особое внимание использованию энергоресурсов в производстве. На предприятии эффективно действует программа по энергосбережению.

### Информация об объеме использованных в 2021 г. энергетических ресурсов

Энергетический ресурс	Объем потребления в натуральном выражении	Объем потребления, тыс. руб.
Электроэнергия	595 377 тыс.кВт.ч.	2237254
Услуги по передаче электроэнергии	497 895 тыс.кВт.ч.	688 362
Тепловая энергия	564 897 Гкал	469 373
Газ	172 821 тыс.нм <sup>3</sup>	738 102
Мазут	108 т	1 036
Бензин автомобильный	185 тыс.л.	6 838
Топливо дизельное	3 615 тыс.л.	132 483
Кокс	15 т	410

Иные виды энергетических ресурсов, кроме указанных в таблице, в отчетном году не потреблялись и не использовались.

### Производство собственных энергоресурсов

Вид энергоресурса	Ед. изм.	2019	2020	2021
Электроэнергия	Тыс. кВт*ч	123 760	122 481	117 949
Теплоэнергия	Гкал	736 847	732 500	717 386
Сжатый воздух	Тыс. нм <sup>3</sup>	221 386	212 746	222 644
Кислород	нм <sup>3</sup>	33168693	46408400	44306117
Азот продукц.	нм <sup>3</sup>	25130546	12629721	3656103
Азот отбросной	нм <sup>3</sup>		3237221	9693422



### Анализ использования тепла и топлива в 2021 г.

Фактический расход топлива по предприятию в 2021 г. составил 200 732 т.у.т., что ниже планового расхода на 1663 т.у.т. (0,99 %).

В том числе:

Вид топлива	Потребление (т.у.т)	
	План	Факт
Природный газ	201 645	199 982
Мазут	134	134
Дизельное топливо	606	606
Кокс	10	10
Итого	202 395	200 732

Основная экономия топлива по основным технологическим агрегатам связана с выполнением программы экономии основных энергоресурсов на 2021 г. на ПОИ-2, сушке ковшей. Снижение потребления топлива произошло за счет изменения конструкции топливоснабжающей системы ПОИ-2 и работе на новом стенде разогрева ковшей.

Фактический расход теплоэнергии в 2021 г. составил 572 003 Гкал, что ниже планового на 19 886 Гкал, что составило 3,4%.

Снижение потребления теплоэнергии в первую очередь связана с отклонением фактической средней зимней температуры наружного воздуха за 2020 г. (-2,8°C) от средней температуры наружного воздуха отопительного сезона (-7,5°C) (СНиП 23-01-99\*).



# ФИНАНСОВОЕ ПОЛОЖЕНИЕ

## Анализ структуры баланса

№ п/п	Статьи баланса	На 31.12.2020 г.		На 31.12.2021 г.		ОТКЛОНЕНИЯ +, -		
		Сумма	Уд.вес	Сумма	Уд.вес	к 31.12.2020г.		
			%		%	абсолют.	темп изм. %	в %
	<b>Актив баланса</b>							
1.	Имущество	20 375 297	100	28 598 041	100	8 222 744	140,4	0
1.1.	Внеоборотные активы	10 707 018	52,5	10 279 702	35,9	-427 316	96,0	-16,6
1.2.	Оборотные активы	9 668 279	47,5	18 318 339	64,1	8 650 060	189,5	16,6
1.2.1.	Запасы и затраты	4 270 202	21	6 380 059	22,3	2 109 857	149,4	1,3
1.2.2.	Дебиторская задолжен.	1 435 365	7	2 270 929	7,9	835 564	158,2	0,9
1.2.3.	Денежные средства и финансовые вложения	3 799 806	18,6	9 382 855	32,8	5 583 049	246,9	14,2
1.2.4.	Прочие оборотные активы	162 906	0,8	284 496	1	121 590	174,6	0,2
	<b>Пассив баланса</b>							
2.	Источники имущества	20 375 297	100	28 598 041	100	8 222 744	140,4	0
2.1.	Собственный капитал	10 062 524	49,4	17 491 940	61,2	7 429 416	173,8	11,8
2.2.	Заемный капитал	10 312 773	50,6	11 106 101	38,8	793 328	107,7	-11,8
2.2.1.	Долгосрочные заемные средства	5 538 592	27,2	4 332 737	15,2	-1 205 855	78,2	-12,0
2.2.2.	Краткосрочные заемные средства	1 027 981	5	954 681	3,3	-73 300	92,9	-1,7
2.2.3.	Кредиторская задолжен.	3 572 902	17,5	5 614 447	19,6	2 041 545	157,1	2,1
2.2.4.	Оценочные обязательства	173 298	0,9	204 236	0,7	30 938	117,9	-0,2

Согласно аналитического баланса имущество предприятия на 31.12.2021 года составляет 28 594 041 тыс. руб., увеличившись за год на 8 222 744 тыс. руб. или на 40,4%.

### Анализ ликвидности и платежеспособности

Наименование показателя	2020 г.	2021 г.
Собственные долгосрочные оборотные средства, тыс. руб.	4894098	11544975
Коэффициент обеспеченности собст. оборотными средствами	0,506	0,630
Коэффициент текущей ликвидности	2,025	2,704
Коэффициент быстрой (строгой) ликвидности	1,097	1,721
Коэффициент абсолютной ликвидности	0,796	1,385
Коэффициент общей платежеспособности предприятия	1,976	2,575

По состоянию на 31.12.2021 г. произошло изменение показателей ликвидности.

Коэффициент текущей ликвидности увеличился на 0,679: опережающее увеличение суммы оборотных средств (рост 89,5%) над увеличением суммы краткосрочных обязательств (рост 41,9%).

Коэффициент быстрой ликвидности увеличился на 0,624: опережающее увеличение общей суммы денежных средств и дебиторской задолженности (рост 122,6%)

над увеличением суммы краткосрочных обязательств (рост 41,9%).

Коэффициент абсолютной ликвидности увеличился на 0,589: опережающее увеличение суммы денежных средств (рост 146,9%) над увеличением суммы краткосрочных обязательств (рост 41,9%).

Коэффициент общей платежеспособности увеличился на 0,599: опережающее увеличение всего имущества (рост 40,4%) над увеличением заемного капитала (рост 7,7%).

### Прибыль и убытки

Наименование показателя	2020 г.	2021 г.
Выручка, тыс. руб.	24445796	39810320
Чистая прибыль, тыс. руб.	84 055	7429416
Рентабельность собственного капитала, %	0,8	55,3
Рентабельность оборотных активов, %	1,9	70,7
Рентабельность внеоборотных активов, %	1,6	91,2
Коэффициент чистой прибыльности, %	0,3	18,7
Рентабельность продукции (продаж), %	7,2	24,8
Рентабельность всего капитала	0,9	39,8

Выручка от реализации основной продукции увеличилась в 2021 году на 62,9% по сравнению с 2020 годом и составила 39 810 320 тыс.руб., в том числе:

- продукция основной деятельности 39 326 208 тыс. руб.
- услуги 431 625 тыс. руб.
- обслуживающие производства 52 487 тыс. руб.

Прибыль от реализации основной продукции в 2021 году составила 9 859 798 тыс. руб., увеличившись по сравнению с 2020 годом на 8 105 723 тыс. руб. или на 462,1%.

Балансовая прибыль составила 9 557 886 тыс. руб. за 2021 год. Чистая прибыль в 2021 году положительная и составила 7 429 416 тыс. руб.

### Анализ финансовой устойчивости

По типу финансовой устойчивости наше предприятие находится в категории «А». Первый тип – абсолютная финансовая устойчивость, организация не зависит от внешних кредиторов.

В 2021 году наблюдается увеличение собственных долгосрочных средств (за счет увеличения собственного капитала

(рост 73,8%), снижения долгосрочных обязательств (снижение 21,8%) и снижения внеоборотных активов (снижение 4%)).

Коэффициент соотношения собственных средств к заемным на конец 2021 г. составил 1,575. По сравнению с прошлым годом коэффициент увеличился на 0,599.

## КОРПОРАТИВНОЕ УПРАВЛЕНИЕ

### Сведения о соблюдении акционерным обществом кодекса корпоративного управления

Обществом официально не утвержден кодекс корпоративного управления или иной аналогичный документ, однако ПАО «Ашинский метзавод» обеспечивает акционерам все возможности по участию в управлении Обществом и получению информации о деятельности Общества в соответствии с федеральным законом «Об акционерных обществах», Федеральным Законом «О рынке ценных бумаг» и нормативными актами Банка России, а также стремится к соблюдению принципов корпоративного управления, закрепленных Кодексом корпоративного управления, утвержденного Советом директоров Банка России 21 марта 2014 года и рекомендованного к применению акционерными обществами, ценные бумаги которых допущены к организованным торгам.

Совет директоров ежегодно проводит оценку состояния корпоративного управления в Обществе, работы Совета директоров и комитетов. При проведении оценки каждый член Совета директоров заполняет анкету, в которой указывается, соблюдаются ли в достаточной мере принципы корпоративного управления в Обществе. Также анкетуемый может написать свое мнение о плюсах и минусах в корпоративном управлении в целом и в работе Совета директоров и комитетов в частности.

По итогам 2020 года члены Совета директоров подтверждают, что отношения Совета директоров и генерального директора построены на взаимном уважении и доверии. Высоко оценили распределение компетенции между

органами управления, организацию заседаний комитетов Совета директоров. Выразили полную уверенность, что могут вносить свои коррективы в организацию деятельности Совета директоров и комитетов. Члены Совета директоров считают, что по сравнению с прошлым годом практически по всем критериям оценки виден прогресс.

Также анкетирование показывает, что Совет директоров должен продолжить работу по повышению эффективности стратегического и корпоративного управления обществом. Для этого необходимо больше времени на заседаниях уделять вопросам стратегии, мониторинга инвестиционных программ, утвердить критерии отбора кандидатов в Совет директоров, всем членам Совета директоров достаточно времени уделять подготовке к заседаниям и принимать активное участие в заседаниях, больше вовлекать Совет директоров в вопросы, связанные с оценкой и развитием профессионализма топ-менеджеров и их мотивации.

Основным принципом построения Обществом взаимоотношений с акционерами и инвесторами является разумный баланс интересов общества как хозяйствующего субъекта и как акционерного общества, заинтересованного в защите прав и законных интересов своих акционеров.

Более подробная информация раскрыта в Отчете о соблюдении принципов и рекомендаций Кодекса корпоративного управления (приложение № 1).

### Структура органов управления ПАО «Ашинский метзавод»

В соответствии с Уставом ПАО «Ашинский метзавод» ([http://www.amet.ru/upload/iblock/11f/ustav\\_2015.pdf](http://www.amet.ru/upload/iblock/11f/ustav_2015.pdf)) органами управле-

ния общества являются: общее собрание акционеров; Совет директоров; единоличный исполнительный орган – генеральный директор.



## Общее собрание акционеров

Высшим органом управления Общества является общее собрание акционеров. Порядок созыва и проведения общих собраний акционеров регулируется Положением об общем собрании акционеров (<https://www.amet.ru/invest/opening/documents/>)

В 2021 году было проведено два общих собрания акционеров:

1. внеочередное общее собрание акционеров состоялось 10.03.2021 г. в форме заочного голосования, на котором были приняты следующие решения:

Вопрос 1: Утвердить изменения и дополнения в Устав Публичного акционерного Общества «Ашинский металлургический завод».

Вопрос 2: Утвердить Положение об общем собрании акционеров Публичного акционерного общества «Ашинский металлургический завод» (в новой редакции).

Вопрос 3: Утвердить Положение о Совете директоров Публичного акционерного общества «Ашинский металлургический завод» (в новой редакции).

2. годовое общее собрание акционеров состоялось 19.05.2021 в форме заочного голосования.

На годовом общем собрании акционеров были приняты следующие решения:

Вопрос 1: Утвердить годовой отчет Общества за 2020 год.

Вопрос 2: Утвердить годовую бухгалтерскую (финансовую) отчетность за 2020 год.

Вопрос 3: По результатам 2020 года прибить Общества не распределять. Дивиденды по обыкновенным именным акциям Общества по результатам 2020 года не объявлять.

Вопрос 4: Избрать членов совета директоров Общества в количестве 7 человек: Мызгин Владимир Юрьевич, Иванова Юлия Владимировна, Нищих Андрей Александрович, Шепелев Олег Игоревич, Назаров Леонид Анатольевич, Чванов Константин Геннадьевич, Шевчук Анатолий Федорович.

Вопрос 5: Утвердить аудитором Общества на 2021 год Акционерное общество «Прайс-свотерхаусКуперс Аудит» (125047, РФ, г. Москва, Бутырский Вал, д.10, филиал: 620142, РФ, г.Екатеринбург, ул. 8 Марта, д.51, офис 1501) ОГРН:1027700148431.

Функции счетной комиссии в соответствии с требованиями ст. 56 Федерального закона «Об акционерных обществах» от 26.12.1995 г. № 208-ФЗ, п. 3 ст. 67.1 ГК РФ выполнял регистратор: (Подробная информация о регистраторе указана в разделе «Информация об обществе»).

## Совет директоров акционерного общества

Совет директоров осуществляет общее руководство деятельностью Общества, за исключением решения вопросов, отнесенных Законом к компетенции общего собрания акционеров, а также осуществляет функции контроля за исполнением исполнительными органами Общества решений, принятых общим собранием акционеров или Советом директоров.

Количественный состав Совета директоров составляет 7 человек. Кандидаты в Совет дирек-

торов избираются кумулятивным голосованием. Заседания Совета директоров созываются Председателем Совета директоров и проводятся как в очной форме, так и в форме заочного голосования. Порядок работы Совета директоров определяется Положением о Совете директоров.

Совет директоров подотчетен общему собранию акционеров.

В период с 01.01.2021 года по 19.05.2021 года

в Обществе действовал Совет директоров, избранный на годовом общем собрании 25.06.20 г. в количестве 9 человек в следующем составе: Большиков Александр Иванович; Белобров Виталий Николаевич; Иванова Юлия Владимировна; Маркин Владимир Петрович; Мызгин Владимир Юрьевич; Назаров Леонид Анатольевич; Нищих Андрей Александрович; Шевчук Анатолий Федорович; Шепелев Олег Игоревич.

На годовом общем собрании акционеров 19 мая 2021 г. избран новый состав совета директоров.

НАЗАРОВ Леонид Анатольевич (1978 г.р.) – председатель Совета директоров ПАО «Ашинский метзавод»

Гражданство – РФ, член совета директоров ПАО «Ашинский метзавод» с 27.05.2016 г.

Все должности, занимаемые в эмитенте и других организациях за последние 5 лет и в настоящее время в хронологическом порядке, в том числе по совместительству:

- Директор по коммерческим вопросам ПАО «Ашинский метзавод» с 01.11.2009г. по настоящее время.

Образование: высшее, окончил Нижегородский государственный технический университет в 2001 г., специальность «Литейное производство черных и цветных металлов»; окончил Московский государственный индустриальный университет в 2006 г., специальность «Менеджмент организации».

Количество акций Общества в собственности на 01.01.2022 г.: 58 772.

Доля участия в уставном капитале Общества, %: 0.012.

Доля принадлежащих обыкновенных акций акционерного Общества, %: 0.012.

ИВАНОВА Юлия Владимировна (1979 г.р.) – член Совета директоров (признана независимым директором)

Гражданство – РФ, член совета директо-

ров ПАО «Ашинский метзавод» с 25.05.2015 г.

Все должности, занимаемые в эмитенте и других организациях за последние 5 лет и в настоящее время в хронологическом порядке, в том числе по совместительству:

- Руководитель подразделения Челябинск ООО «Челябинск Профит» с 2016 г. по настоящее время.

Образование: высшее профессиональное, окончила Челябинский государственный университет в 2001 г. по специальности «Юриспруденция».

Количество акций Общества в собственности на 01.01.2022г.: нет.

Доля участия в уставном капитале Общества: нет.

Доля принадлежащих обыкновенных акций акционерного Общества, %: нет.

МЫЗГИН Владимир Юрьевич (1962 г.р.) – член Совета директоров

Гражданство – РФ, член совета директоров ПАО «Ашинский метзавод» с 22.06.2012 г.

Все должности, занимаемые в эмитенте и других организациях за последние 5 лет и в настоящее время в хронологическом порядке, в том числе по совместительству:

- Генеральный директор ПАО «Ашинский метзавод» с 12.12.2012 г. по настоящее время.

Образование: высшее профессиональное, окончил Магнитогорский горно-металлургический институт им. Г.И.Носова в 1992 г., специальность «Механическое оборудование заводов черной металлургии».

Количество акций Общества в собственности на 01.01.2022г.: нет.

Доля участия в уставном капитале Общества, %: нет.

Доля принадлежащих обыкновенных акций акционерного Общества, %: нет.

НИЩИХ Андрей Александрович (1965 г.р.) – член Совета директоров (заместитель председателя Совета директоров)

Гражданство – РФ, член совета директоров ПАО «Ашинский метзавод» с 09.04.1999 г.

Все должности, занимаемые в эмитенте и других организациях за последние 5 лет и в настоящее время в хронологическом порядке, в том числе по совместительству:

- начальник юридического отдела ПАО «Ашинский метзавод» 10.06.1994 г. по настоящее время.

Образование: высшее профессиональное, окончил Свердловский ордена Трудового Красного Знамени юридический институт 29.06.1991 г., специальность «Юриспруденция».

Количество акций Общества в собственности на 01.01.2022 г.: 11 976 акций.

Доля участия в уставном капитале Общества, %: 0,0024.

Доля принадлежащих обыкновенных акций акционерного Общества, %: 0,0024.

ЧВАНОВ Константин Геннадьевич (1971 г.р.) – член Совета директоров,

Гражданство – РФ, член совета директоров ПАО «Ашинский метзавод» с 19.05.2021 г.

Все должности, занимаемые в эмитенте и других организациях за последние 5 лет и в настоящее время в хронологическом порядке, в том числе по совместительству:

- начальник отдела материально-технического снабжения с 2010 г. по настоящее время;

Образование: высшее профессиональное, Окончил Челябинский политехнический институт в 1994 г. по специальности «Обработка металлов давлением». Окончил Всероссийский заочный финансово-экономический институт в 1996 г. по специаль-

сти «Финансы и кредит».

Количество акций Общества в собственности на 01.01.2022 г.: нет.

Доля участия в уставном капитале Общества, %: нет.

Доля принадлежащих обыкновенных акций акционерного Общества, %: нет.

ШЕПЕЛЕВ Олег Игоревич (1970 г.р.) – член Совета директоров

Гражданство – РФ, член совета директоров ПАО «Ашинский метзавод» с 31.05.2013 г.

Все должности, занимаемые в эмитенте и других организациях за последние 5 лет и в настоящее время в хронологическом порядке, в том числе по совместительству:

- финансовый директор ПАО «Ашинский метзавод» с 04.11.2016 по настоящее время;
- главный бухгалтер ООО «Дата-форум» с 2014 по 2022 год.

Образование: высшее профессиональное, окончил Челябинский государственный технический университет в 1997 г., специальность «Экономика и управление на предприятиях», окончил Московскую международную школу бизнеса «МИР-БИС» в 2006 г., специальность «Финансовый менеджмент».

Количество акций Общества в собственности на 01.01. 2022г.: нет.

Доля участия в уставном капитале Общества, %: нет.

Доля принадлежащих обыкновенных акций акционерного Общества, %: нет.

ШЕВЧУК Анатолий Федорович (1962г.р.) – член Совета директоров (независимый директор)

Гражданство – РФ, член совета директоров ПАО «Ашинский метзавод» с 27.05.2016 г.

Все должности, занимаемые в эмитенте и других организациях за последние 5 лет и

в настоящее время в хронологическом порядке, в том числе по совместительству:

Управляющий ПАО «Челиндбанк» Ашинский филиал с 24.07.2014 по настоящее время.

Образование: высшее, окончил Челябинский политехнический институт им. Ленинского комсомола в 1990 г., специальность «Электронные вычислительные ма-

шины», окончил Всероссийский заочный финансово-экономический институт в 2006 г., специальность «Финансы и кредит».

Количество акций Общества в собственности на 01.01.2022 г.: нет.

Доля участия в уставном капитале Общества, %: нет.

Доля принадлежащих обыкновенных акций акционерного Общества, %: нет.

Члены Совета директоров в 2021 г.	Заседания Совета директоров 2021 г.		
	Участие в заседаниях очно	Участие в заседаниях заочное голосование	Всего заседаний, в которых принял участие член СД
Белобров В.Н.*	3	0	3
Большиков А.И.*	3	0	3
Иванова Ю.В.	8	0	8
Маркин В.П.*	4	0	4
Мызгин В.Ю.	9	0	9
Назаров Л.А.	9	0	9
Нищих А.А.	9	0	9
Чванов К.Г.*	5	0	5
Шевчук А.Ф.	9	0	9
Шепелев О.И.	9	0	9

\* - член совета директоров 6 месяцев

Для повышения эффективности деятельности Совета директоров и принимаемых им решений созданы 3 комитета:

1. Комитет по аудиту и рискам  
К функциям комитета по аудиту и рискам относятся:
  - 1) Выбор независимого аудитора;
  - 2) Осуществление контроля за обеспечением полноты, точности и достоверности финансовой отчетности Общества;
  - 3) Взаимодействие с аудитором Общества;
  - 4) Контроль за надежностью и эффективностью функционирования системы управления рисками и внутреннего контроля;
  - 5) Подготовка рекомендаций Совету директоров для принятия решений по вопросам управления рисками, осуществления контроля за функционированием комплексной системы управления рисками Общества и анализу эффективности комплексной системы управления ри-

сками;

- 6) Рассмотрение и подготовка рекомендаций Совету директоров по вопросам утверждения перспективных планов, программ, политик и основных направлений деятельности Общества и его дочерних компаний;

- 7) Осуществление контроля эффективности функционирования системы оповещения о потенциальных случаях недобросовестных действий работников эмитента (в том числе недобросовестного использования инсайдерской информации) и третьих лиц, а также иных нарушениях в деятельности эмитента, а также контроль за реализацией мер, принятых исполнительным руководством Общества в рамках такой системы.

Состав комитета по аудиту и рискам: Шевчук Анатолий Федорович (независимый директор)



– председатель комитета, Иванова Юлия Владимировна (признана независимым директором), Шепелев Олег Игоревич.

2. Комитет по стратегическому развитию и техническому перевооружению

К функциям комитета по стратегическому развитию и техническому перевооружению относятся:

1) формирует предложения по приоритетным направлениям деятельности Общества;

2) предварительно рассматривает среднесрочную (2 года) и долгосрочную (5 лет) стратегии Общества, направленные на реализацию стратегических целей развития Общества в области: производственной деятельности, технического развития, капитального строительства, инновационной деятельности, инвестиционной деятельности, определения основных направлений деятельности по сбыту и снабжению, управления собственностью, социальной политики, экологической политики;

3) проводит анализ и оценку реализации перспективных планов, проектов, программ, политик и основных направлений деятельности Общества, осуществляемых в рамках реализации стратегии развития Общества;

4) формирует предложения по корректировке утвержденной стратегии Общества;

5) предварительно рассматривает, анализирует и вырабатывает рекомендации (заключения) Совету директоров и исполнительному органу Общества по направлениям деятельности Совета директоров в области технической политики Общества;

6) создание филиалов и открытие представительств Общества, их ликвидация.

Состав комитета по стратегическому развитию и техническому перевооружению: Назаров Леонид Анатольевич – председатель комитета, Мызгин Владимир Юрьевич, Чванов Константин Геннадьевич.

3. Комитет по финансово-инвестиционной политике.

К функциям комитета по финансово-инвестиционной политике относятся:

1) предварительное рассмотрение финансово-хозяйственного плана (бюджета) и стратегических инициатив на год;

2) предварительное рассмотрение стратегических приоритетных инвестиционных проектов;

3) предварительное рассмотрение фактических итогов деятельности Общества;

4) по улучшению бюджетно-финансового управ-

ления и управленческой отчетности Общества;

5) предварительное рассмотрение предложений и выработка рекомендаций по снижению затрат, улучшению ликвидности;

6) выработка предварительных рекомендаций Совету директоров:

- по стратегии повышения капитализации;

- по дивидендной политике Общества, рекомендаций по распределению прибыли, в том числе по размеру дивиденда по акциям и порядку его выплаты, и убытков Общества по результатам финансового года;

- об увеличении уставного капитала Общества путем размещения Обществом дополнительных обыкновенных акций либо привилегированных акций в пределах количества объявленных акций категории (типа), посредством открытой подписки;

- о размещении Обществом облигаций и иных ценных бумаг, согласно законодательству;

- о приобретении размещенных Обществом акций, облигаций и иных ценных бумаг в случаях, предусмотренных Законом;

- об определении цены (денежной оценки) имущества, цены размещения и выкупа эмиссионных ценных бумаг в случаях, предусмотренных законодательством;

- об одобрении крупных сделок.

Состав комитета по финансово-инвестиционной политике: Мызгин Владимир Юрьевич – председатель комитета, Шепелев Олег Игоревич, Назаров Леонид Анатольевич, Нищих Андрей Александрович, Чванов Константин Геннадьевич.

Деятельность комитетов регулируется Положениями о комитетах.

Подводя итог работы Совета директоров ПАО «Ашинский метзавод» в 2021 году, можно отметить, что за 2021 год проведено 9 заседаний Совета директоров (все заседания проводились очно), а наиболее важными решениями, существенно повлиявшими на деятельность Общества в отчетном году, являются следующие:

1. Решения, связанные с формированием и реализацией стратегии развития Общества.

2. Решения, связанные с утверждением и контролем выполнения плана производства и финансовой модели предприятия.

3. Решения, связанные с Программой по привлечению и сохранению кадрового состава завода.

4. Решения, связанные с экологией и охраной



окружающей среды.

5. Решения, связанные с подготовкой и проведением общего Собрания акционеров.

8. Решения, связанные с выстраиванием системы внутреннего контроля и управления рисками, а также работы службы внутреннего аудита.

Участие членов Совета директоров в работе Совета директоров

Федеральным законом «Об акционерных обществах» Совету директоров отводится наиболее важная роль в обеспечении прав акционеров, в формировании и реализации стратегии развития Общества, а также в обеспечении его успешной финансово-хозяйственной деятельности.

Вся деятельность Совета директоров в отчетном году была прозрачной для акционеров, поскольку все протоколы заседаний Совета директоров и его комитетов доступны любому акционеру Общества по его запросу.

Деятельность Совета директоров была организована в соответствии с утвержденным планом работы, исполнение решений регулярно контролировалось.

Давая оценку работе членов Совета директоров Общества, хотелось бы отметить, что все они

при осуществлении своих прав и исполнении обязанностей действовали в интересах Общества добросовестно и разумно, принимали активное участие во всех его заседаниях.

В последующие годы Совет директоров планирует уделять первостепенное внимание вопросам:

- снижения затрат и повышения прибыльности компании;
- устойчивой, надежной и конкурентоспособной политике на основных рынках сбыта;
- развитию кадрового потенциала, повышению профессионализма кадрового состава на всех уровнях: руководителей высшего и среднего звеньев, основных рабочих профессий;
- повышению эффективности корпоративного управления в обществе;
- повышению качества продукции;
- дальнейшей модернизации производственных мощностей;
- развитию системы внутреннего контроля и управления рисками;
- совершенствованию системы менеджмента качества и организационной структуры;
- поэтапному внедрению системы экологического менеджмента.

## Сведения о единоличном исполнительном органе

Генеральный директор является единоличным исполнительным органом ПАО «Ашинский метзавод» и осуществляет руководство текущей деятельностью Общества.

Назначение генерального директора Общества и досрочное прекращение его полномочий осуществляется по решению Совета директоров.

На должность генерального директора назначается лицо, имеющее высшее образование и опыт работы на руководящих должностях промышленных предприятий не менее 5 лет.

С генеральным директором заключается трудовой договор сроком на 5 лет, в котором определяются его права и обязанности, ответственность, сроки и размеры оплаты его услуг. Договор от имени Общества подписывается председателем Совета директоров.

Вознаграждение единоличного исполнительного органа определяется как фиксированная сумма (ежемесячный оклад) в соответствии с трудовым договором, также по итогам каждого месяца и за особые достижения в соответствии с

системным положением о премировании персонала может выплачиваться дополнительное вознаграждение. Отдельно размер вознаграждения единоличного исполнительного органа не раскрывается с учетом установленного в Обществе режима конфиденциальности в отношении сведений о вознаграждении единоличного исполнительного органа.

Размер компенсаций расходов единоличного исполнительного органа не раскрывается с учетом установленного в Обществе режима конфиденциальности в отношении сведений о компенсациях расходов единоличного исполнительного органа.

Генеральным директором ПАО «Ашинский метзавод» с 12.12.2012 г. является Мызгин Владимир Юрьевич. В мае 2018 года советом директоров было принято решение об избрании генеральным директором ПАО «Ашинский метзавод» Мызгина Владимира Юрьевича на второй пятилетний срок.

**Сведения об общем размере вознаграждения (компенсации расходов) членов Совета директоров и единоличного исполнительного органа, выплаченного по результатам 2021 г.**

1. Вознаграждения членам совета директоров ПАО «Ашинский метзавод» за работу в Совете директоров выплачиваются согласно Положению о вознаграждениях и компенсациях, выплачиваемых членам Совета директоров ПАО «Ашинский метзавод», утвержденному решением общего собрания акционеров ПАО «Ашинский метзавод»

(протокол № 1 от 03.06.2019 г.)

2. Размер заработной платы членов Совета директоров, являющихся также работниками ПАО «Ашинский метзавод», устанавливается согласно трудовым договорам, тарифной сетки ПАО «Ашинский метзавод» и другими внутренними документами.

Единица измерения: руб.

Наименование показателя	2020	2021
Вознаграждение за участие в работе органа управления	2 542 661	2 214 169
Заработная плата	19 624 717	24 136 317
Премии		
Комиссионные		
Иные виды вознаграждений		
ИТОГО	22 167 378	26 350 486

**Компенсации**

Единица измерения: руб.

Наименование органа управления	2020	2021
Совет директоров	0	0

Компенсации членам Совета директоров в течение 2021 года не выплачивались.

# ОПИСАНИЕ СИСТЕМЫ ВНУТРЕННЕГО КОНТРОЛЯ И УПРАВЛЕНИЯ РИСКАМИ

Современная экономика характеризуется высокой волатильностью и непредсказуемостью основных макроэкономических и фондообразующих параметров, которые могут негативно сказаться на производственных и финансовых результатах Общества, социальной и экологической среде. Ограничительные меры в связи с чрезвычайными ситуациями и иными причинами глобального характера значительно усиливают влияние указанных факторов на деятельность Общества. Эффективная и своевременная работа по минимизации рисков и реализации дополнительных возможностей является одним из главных элементов достижения поставленных целей и повышения ключевых показателей деятельности.

В ПАО «Ашинский метзавод» функционирует эффективная система контроля финансово-хозяйственной деятельности, обеспечивающая отлаженные механизмы взаимодействия между органами управления и встроенной системой внутреннего и внешнего контроля.

Основные принципы, цели, задачи, методы и процессы системы контроля определены в утвержденных Советом директоров ПАО «Ашинский метзавод» внутренних документах:

- Политика в области внутреннего аудита,
- Политика в области внутреннего контроля и управления рисками,
- Положение о Комитете по аудиту и рискам при Совете директоров,
- Положение о процедурах внутреннего контроля,
- Положение о нормах деловой этики.

Система внутреннего контроля ПАО «Ашинский метзавод» представляет собой совокупность контрольной среды и процедур внутреннего контроля, принятых органами управления Общества, в качестве средства для минимизации рисков и обеспечения достижения целей Общества.

Организационная структура ПАО «Ашинский метзавод» соответствует целям и задачам Общества и включает в себя следующие органы внутреннего контроля:

- Комитет Совета директоров по аудиту и рискам,
- Служба внутреннего аудита,
- Отдел внутреннего контроля и управления

рисками,

- Отдел экономической и информационной безопасности,

- Главная бухгалтерия.

Внешнюю независимую проверку финансово-хозяйственной деятельности Общества осуществляет Аудитор Общества, ежегодно утверждаемый годовым общим собранием акционеров. Подбором кандидатуры Аудитора занимается Комитет Совета директоров по аудиту и рискам, который принимает решение о необходимости смены аудитора и рекомендует Совету директоров и общему собранию акционеров кандидатуру Аудитора.

Основными задачами Комитета Совета директоров по аудиту и рискам являются: осуществление регулярного контроля за выполнением исполнительным руководством Общества своих обязанностей по обеспечению достоверности отчетности, построению надежных и эффективных систем внутреннего контроля и управления рисками, соблюдение законодательства Обществом.

Порядок деятельности Комитета Совета директоров по аудиту и рискам регламентируется «Положением о Комитете Совета директоров по аудиту и рискам», утвержденным Советом директоров ПАО «Ашинский метзавод», Протокол № 2 от 06.08.2015 г. ([http://www.amet.ru/upload/iblock/a39/polozhenie\\_o\\_komitete\\_po\\_auditu\\_i\\_riskam\\_2015.pdf](http://www.amet.ru/upload/iblock/a39/polozhenie_o_komitete_po_auditu_i_riskam_2015.pdf)).

Задачами отдела внутреннего контроля и управления рисками являются: разработка и совершенствование методологии, интеграция управления рисками и внутреннего контроля в действующие бизнес-процессы, координация действий подразделений по управлению рисками, формирование отчетности.

Управление рисками организовано в соответствии с требованиями ГОСТ Р ИСО 31000, передовым опытом российских компаний, международной практикой риск-менеджмента, а также с учетом рекомендаций Банка России (Информационное письмо от 01.10.2020 №ИН-06-28/143). Управление рисками в ПАО

«Ашинский метзавод» регламентировано внутренними нормативными документами. Советом директоров утверждена Политика в области внутреннего контроля и управления рисками ПАО «Ашинский метзавод» ([http://www.amet.ru/upload/49iblock/8da/20160310\\_politika\\_v\\_oblasti\\_urivk\\_pao\\_amz2.pdf](http://www.amet.ru/upload/49iblock/8da/20160310_politika_v_oblasti_urivk_pao_amz2.pdf)). Политика подразумевает своевременное выявление, оценку и управление рисками с целью минимизации их влияния на достижение оперативных и стратегических целей. Ключевые решения Эмитента во всех бизнес-процессах принимаются с учетом оценки влияния рисков на достижение целей.

Общество развивает систему внутреннего контроля и управления рисками пропорционально своим потребностям, объему решаемых задач и доступных ресурсов.

Независимая оценка системы внутреннего контроля, управления рисками и корпоративного управления осуществляется главным внутренним аудитором Общества.

Основными задачами внутреннего аудитора являются: осуществление анализа работы системы внутреннего контроля на всех уровнях управления; информирование руководства Общества / собственников бизнес-процессов о вы-

явленных отклонениях от требований правовой и нормативной базы, внутренних регламентов, регулирующих работу; выработка рекомендаций по устранению выявленных отклонений. Принципы, цели и ключевые направления деятельности ПАО «Ашинский метзавод» в области внутреннего аудита утверждены Советом директоров Общества 28.09.2015 г. в «Политике в области внутреннего аудита ПАО «Ашинский метзавод»» ([http://amet.ru/upload/iblock/c3f/politika\\_v\\_oblasti\\_vnutrennego\\_audita\\_pao\\_ashinskiy\\_metzavod.pdf](http://amet.ru/upload/iblock/c3f/politika_v_oblasti_vnutrennego_audita_pao_ashinskiy_metzavod.pdf)).

Контроль за надежностью и эффективностью функционирования системы внутреннего контроля и управления рисками осуществляет Комитет по аудиту и рискам. Принятие решений по вопросам управления ключевыми рисками, оценку эффективности управления рисками Общества осуществляет Совет директоров.

В целях развития культуры управления рисками на ПАО «Ашинский метзавод» проводится обучение менеджмента и сотрудников компании основным принципам эффективного управления рисками, методам оценки и воздействия на риски, развитию риск-ориентированного мышления.

## Отчет внутреннего аудитора за 2021 год

В соответствии с планом работы службы внутреннего аудита, утвержденным Комитетом по аудиту и рискам, в течение 2021 года проведены аудиторские проверки в областях деятельности Общества, которые характеризуются наиболее высоким уровнем рисков. Сделана оценка эффективности управления рисками и внутреннего контроля, даны рекомендации по их совершенствованию, устранению выявленных недостатков. На основе данных рекомендаций выполнены мероприятия, направленные на разработку дизайна контрольных процедур и устранение факторов риска:

В целях снижения кредитных рисков контрагентов и соблюдения интересов ПАО «Ашинский метзавод» при формировании условий оплаты и проведении финансовой проверки заказов на продажу готовой продукции изменен подход к определению целевых групп покупателей, а именно: исключена категория «ключевой клиент». Контрольные процедуры скорректированы и формализованы в действующих внутренних

нормативных документах. Изменения вступили в действие в январе 2021 года.

Во исполнение решения Совета директоров об организации контроля расхода и приобретения запасных частей в модуле «Ремонты» КИС разработана автоматизированная система контроля, позволяющая обеспечить отслеживание сроков эксплуатации и своевременного оформления заявок на приобретение критически важных запасных частей и оборудования. Система разработана для минимизации риска непрерывности деятельности основного производства. В течение 2020-2021 г.г. проведена ее опытная эксплуатация, рекомендована к внедрению в работу в июле 2021 года.

Разработан и введен в действие механизм ценообразования на металлолом, автоматизированы процедуры контроля в данном процессе, в т.ч.: формирование цены в КИС осуществляется в виде электронных прейскурантов, автоматизирован контроль цены на этапе оформления приходных операций в учетной системе ПАО



«Ашинский метзавод». Выполненные мероприятия позволили понизить один из ключевых факторов риска в системе закупок – «человеческий фактор», а также привели к снижению трудозатрат сотрудников, задействованных в процессе. Внедрено в работу в сентябре 2021 года.

Для снижения рисков контрагентов и в целях повышения прозрачности и обоснованности принимаемых решений о выборе поставщика в рамках «Положения по закупке услуг и материально-технических ресурсов» вспомогательными подразделениями упорядочена процедура согласования и утверждения перечней ключевых поставщиков, контроль соблюдения процедуры установлен на уровне отдела внутреннего контроля и управления рисками.

Усовершенствована методика проверки благонадежности контрагентов за счет внедрения в работу регламентной проверки используемой информационной системы. Повышена глубина и качество проверки. В онлайн-режиме настроен мониторинг существенных событий в отношении контрагентов, что способствует снижению налоговых и иных рисков, связанных с закупками ТМЦ и сбытом продукции;

Пандемия коронавируса и влияние внешних факторов спровоцировали высокую волатильность как на рынке металлопроката, так и на рынках сырья для сталеплавильного производства, что существенно повысило риски, связанные со сбытом готовой продукции и финансовые риски.

## Отдел экономической и информационной безопасности

Отдел экономической и информационной безопасности (ОЭиИБ) является структурным подразделением предприятия и непосредственно подчиняется генеральному директору завода.

К основным задачам ОЭиИБ относятся:

- Разработка процедур и проведение мероприятий по сохранности собственности завода, направленных на предупреждение, локализацию выявленных угроз экономической безопасности, минимизацию ущерба от их реализации.

- Сбор, обработка, хранение и анализ официальной и конфиденциальной информации в отношении контрагентов и деловых интересов предприятия с целью предупреждения сделок с недобросовестными контрагентами.

- Обеспечение информационной безопасности предприятия путем проведения организацион-

Тем не менее, сложившаяся конъюнктура рынка была использована с максимальной выгодой для предприятия. Объем производства толстолистого проката увеличен на 9,6% по отношению к предшествующему году, объем реализации вырос на 4,4%. За 2021 года в целом по заводу прибыль от продаж увеличилась в 5,6 раза и составила 9,9 млрд. руб. Рентабельность продаж достигла 32,8% (рост в 4 раза).

Применение инструментов управления рисками при принятии решений осуществляется независимо от уровня их важности и значимости. Процесс управления рисками совершенствуется с учетом изменения внутренней и внешней среды. Утверждена доработанная версия стандарта предприятия по менеджменту рисков.

По ключевым рискам ежемесячно формируется Отчет о ключевых показателях риска (КПР) с целью оперативного выявления возможных событий, которые могут воспрепятствовать достижению целей, а также проведения оценки результативности воздействия на риски.

В ходе сертификации по СМК в 2021 году подтверждено соответствие процесса управления рисками требованиям Стандарта менеджмента качества ГОСТ Р ИСО 9001-2015.

Информация о результативности и эффективности деятельности по управлению рисками отражается в отчетах внутреннего аудитора, предоставляемых Комитету по аудиту и рискам, Совету директоров.

ных, физических, технических и других мероприятий по защите информации на всех видах носителей и в локальной компьютерной сети завода.

- Производство работ по монтажу, ремонту и обслуживанию средств обеспечения пожарной безопасности зданий и сооружений.

- Обеспечение качественной приемки лома и отходов металлов путем исключения поставок шихты, не соответствующей ГОСТу.

- Осуществление взаимодействия с правоохранительными органами и частной охранной организацией, охраняющей завод, в целях обеспечения безопасности предприятия.



### Группа внутреннего аудита главной бухгалтерии

Группа внутреннего аудита входит в состав главной бухгалтерии и подчиняется главному бухгалтеру Общества.

За данным подразделением закреплены следующие функции:

- организация внутреннего контроля ведения бухгалтерского учета и составления бухгалтерской (финансовой) отчетности (СВКФО).

- Проведение контрольно-ревизионной работы и внутреннего аудита за достоверностью учета финансово-хозяйственной деятельности

структурных подразделений завода, дочерних и зависимых обществ.

- Принятие мер по предупреждению недостатков, незаконного расходования денежных средств и товарно-материальных ценностей, нарушения финансового и хозяйственного законодательства Российской Федерации.

- Обеспечение порядка проведения инвентаризации и участие в оформлении материалов по недостаткам и хищениям денежных средств и товарно-материальных ценностей.

# ОПИСАНИЕ ОСНОВНЫХ ФАКТОРОВ РИСКА, СВЯЗАННЫХ С ДЕЯТЕЛЬНОСТЬЮ ОБЩЕСТВА

ПАО «Ашинский метзавод» осуществляет свою деятельность в области производства и реализации продукции из черных металлов, нержавеющей и аморфной сталей, металлических порошков, а также товаров народного потребления.

В данном разделе приводятся риски, связанные с указанной деятельностью. Анализ факторов риска приводится по состоянию на дату окончания

отчетного года и сопровождается мероприятиями по управлению рисками, которые были реализованы в данном периоде. Представленный перечень факторов не является исчерпывающим, а лишь отражает точку зрения и собственные оценки Эмитента. Эмитент предпринимает все возможные меры по уменьшению влияния негативных изменений в случае их наступления.

## Отраслевые риски

ПАО «Ашинский метзавод» подвержено неблагоприятным изменениям в отрасли. Наиболее значимыми группами рисков, влияющими на деятельность ПАО «Ашинский метзавод», в отрасли являются:

- изменение спроса на производимую металлопродукцию;
- внутриотраслевая конкуренция;
- изменение цен на производимую металлопродукцию;
- изменение цен на сырье, услуги.

Риски, связанные со снижением спроса и цен на металлопродукцию.

По оценке Эмитента, ухудшение ситуации в отрасли может быть связано со следующими факторами:

- снижение инвестиционной активности;
- нестабильная ситуация на рынке сырья и металлопродукции;
- сохранение избыточных мощностей и связанный с этим дисбаланс между спросом и предложением.

Мероприятия по управлению рисками, реализуемые Эмитентом:

- проведение целевых маркетинговых исследований потребности рынка в новых марках стали, расширение сортамента, замена устаревшего оборудования, совершенствование технологии производства, повышение качества производимой продукции по ЛПЦ № 1, ЛПЦ № 2, ЛПЦ № 3, а также ЭСПЦ № 1 (производство металлических порошков), КТНП (обновление ассортимента продукции цеха);

- повышение глубины отношений с постоянными партнерами, поиск и привлечение новых конечных потребителей (в т.ч. мелких) за счет сокращения сроков выполнения заказов, повышения качества продукции, индивидуального подхода к каждому покупателю (выполнение индивидуальных заказов);

- расширение действующих и проработка новых видов услуг, сопутствующих процессу продажи продукции (услуги по доставке транспортом АМЗ, использование альтернативных каналов продаж);

- проведение гибкой ценовой политики;

- переориентация производства на виды продукции, более востребованные рынком. Увеличена доля производства низколегированных марок, конструкционных марок;

- снижение издержек производства и повышение операционной эффективности. Ежемесячные мероприятия в рамках реализации Программы по снижению материальных затрат.

Риски, связанные с ростом цен на закупаемое сырье и услуги.

По оценке Эмитента, ухудшение ситуации в отрасли может быть связано со следующими факторами:

- рост тарифов естественных монополий, в т.ч. железнодорожных тарифов;
- рост цен на металлолом за счет снижения объемов образования лома;
- увеличение инфляционной составляющей цены;
- изменение валютных котировок на импорт-

ное сырье;

- ограничение поставок импортного сырья и материалов, увеличение сроков поставки.

Мероприятия по управлению рисками, реализуемые Эмитентом:

- диверсификация поставщиков сырья, обеспечение входного контроля качества закупаемого сырья;
- реализация мероприятий по импортозамещению;
- расширение использования материалов-аналогов в основном производстве;
- повышение энергоэффективности производства. Оптимизация затрат на энергоресурсы за счет проведения мероприятий в рамках Программы по снижению материальных затрат;
- оптимизация бизнес-процесса «Закупка»;
- повышение эффективности проведения конкурентных процедур.

Риски, связанные с внутриотраслевой конкуренцией.

По оценке Эмитента, ухудшение ситуации в отрасли может быть связано со следующими

### Страновые и региональные риски

Эмитент оценивает политическую ситуацию в Российской Федерации как стабильную. Риск стихийных бедствий, возможного прекращения транспортного сообщения, связанные с географическими особенностями страны и региона, умеренный. По оценке Эмитента, наиболее актуальной является группа рисков, связанная с ограничениями рынков сбыта, закупок и обслуживания импортного оборудования, транспортной логистики.

Эмитент выделяет следующие факторы риска:

- усиление политического и экономического давления на Россию со стороны стран Запада;
- введение новых санкций и ограничений со

### Финансовые риски

Финансовый риск включает кредитный риск и риск ликвидности. Эмитент осуществляет свою деятельность на территории России, подавляющая часть выручки поступает в российских рублях. Большая часть активов и пассивов Эмитента также номинирована в российских рублях. Наиболее значимыми группами рисков, связанными с изменением процентных ставок, курса

факторами:

- усиление конкуренции на внутреннем рынке вследствие санкций, вводимых иностранными государствами в отношении реализуемой продукции, и ограничением доступа на внешние рынки;

- высокая концентрация предприятий, производящих металлопродукцию, расположенных в РФ;

Мероприятия по управлению рисками, реализуемые Эмитентом:

- регулярная работа на повышение качества продукции, в том числе оценка удовлетворенности потребителей, регулярные встречи с поставщиками и основными покупателями;
- реализация мероприятий по снижению себестоимости продукции;
- повышение ритмичности производства (формирование портфеля заказов под серийный выпуск);
- отстаивание интересов предприятия и металлургической отрасли в целом на областном и федеральном уровнях.

стороны США, ЕС и других стран.

Мероприятия по управлению рисками, реализуемые Эмитентом:

- диверсификация рынков сбыта, ежемесячный мониторинг цен на рынке сбыта по регионам продаж;
- ориентация производства на продукцию, востребованную на внутреннем рынке;
- реализация мероприятий по импортозамещению;
- мониторинг изменений законодательства и иных регуляторных мер, санкционных ограничений.

обмена иностранных валют, в связи с деятельностью Эмитента являются:

Кредитный риск.

По оценке Эмитента, возрастание кредитных рисков может быть связано со следующими факторами:

- ухудшение финансового состояния контрагентов.

Мероприятия по управлению рисками, реализуемые Эмитентом:

- установление кредитных лимитов с учетом финансового состояния контрагентов;
- внедрение методики расчета ключевых индикаторов кредитных рисков контрагентов с целью принятия своевременных решений по снижению риска неоплаты и образования просроченной дебиторской задолженности, определению эффективного размера лимита кредитования;

## Правовые риски

Эмитент строит свою деятельность на четком соответствии налоговому, таможенному и валютному законодательству, отслеживает и своевременно реагирует на изменение в них, а также стремится к конструктивному диалогу с регулирующими органами в вопросах интерпретации норм законодательства.

Среди правовых рисков наиболее существенными Эмитент выделяет следующие группы рисков:

Риск возникновения претензий со стороны российских федеральных и региональных природоохранных органов и органов промышленной безопасности.

По оценке Эмитента, возрастание данного риска может быть связано со следующими факторами:

- изменение законодательства и повышение требований в сфере экологии со стороны государства;

## Стратегический риск

Являясь динамично развивающейся компанией, инвестирующей в свое техническое перевооружение и развитие, ПАО «Ашинский метзавод» подвержено риску возникновения убытков, связанных с ошибками, допущенными при разработке и принятии организационных мер, направленных на достижение стратегических целей Компании.

Основными факторами риска по мнению Эмитента являются:

- некорректная информация для принятия решений (управленческая отчетность);
- некорректная оценка конъюнктуры рынка, иных макропараметров;
- несогласованность действий подразделений

- функционирование системы финансового контроля за производством и отгрузкой готовой продукции (автоматизированный контроль соблюдения лимитов и условий оплаты);

- риск-ориентированное формирование условий расчетов с контрагентами, в т.ч. обеспечение договоров банковскими гарантиями, залогом;

- оперативный контроль за состоянием дебиторской задолженности.

- увеличение доли контрафактного (восстановленного) оборудования на рынке РФ;

- усложнение технологии и сокращение сроков на производство согласно заказам потребителей.

Мероприятия по управлению рисками, реализуемые Эмитентом:

- реализация утвержденной Программы природоохранных мероприятий ПАО «Ашинский метзавод»;

- регулярная аттестация рабочих мест;

- применение передового оригинального и сертифицированного оборудования;

- сокращение влияния вредных и опасных производственных факторов. Обеспечение необходимыми средствами индивидуальной защиты, спецодеждой; оказание медицинских услуг в цехе «Здоровье», профилактическое лечение в профилакториях, регулярное прохождение медосмотров.

и сроков реализации проектов.

Мероприятия по управлению рисками, реализуемые Эмитентом:

- разработаны долгосрочная и краткосрочная программы развития Общества, учитывающие перспективы развития отрасли и конкурентной среды;

- разработка подробной финансовой модели Общества, а также финансовых моделей для крупных инвестиционных проектов;

- применение методов сценарного анализа при оценке влияния рисков на достижение стратегических целей Эмитента на основании финансовой модели Общества (инвестиционного проекта);



- стратегические решения принимаются и контролируются Советом директоров ПАО «Ашинский метзавод». В целях повышения эффективности принятия стратегических решений при

совете директоров работает комитет по стратегическому развитию и техническому перевооружению, а также комитет по аудиту и рискам.

### Экологический риск

Деятельность Общества подвержена экологическим рискам, т.к. в процессе производства осуществляются выбросы загрязняющих веществ в атмосферу, сбросы в водные объекты, утилизация промышленных отходов. При этом сокращение вредного воздействия на окружающую среду является одной из стратегических целей Общества. Для ее реализации разработана и реализуется долгосрочная программа природоохранных мероприятий.

Основными факторами риска по мнению эмитента являются:

- несоблюдение экологических норм и правил при организации производства;
- несанкционированные выбросы/сбросы вредных веществ в результате аварий/ инцидентов;
- человеческий фактор (несоблюдение правил безопасности для соответствующего производства).

Мероприятия по управлению рисками, реали-

зуемые Эмитентом:

- природоохранная деятельность Общества осуществляется на основании разрешений, выданных уполномоченными органами, при наличии всей правоустанавливающей документации;
- разрабатываются планы производственного экологического контроля за состоянием водных объектов, атмосферного воздуха, мест размещения отходов, планы природоохранных мероприятий. Проводится мониторинг соответствия количества и качества сбросов и выбросов загрязняющих веществ установленным нормативам. В цехах завода проводится регулярная проверка эффективности работы пылегазоочистного оборудования;
- контроль реализации экологической программы и мероприятий по снижению воздействия на окружающую среду осуществляется Советом директоров Общества, что позволяет эффективно воздействовать на факторы экологического риска.

### Природно-климатический риск

Существенные для деятельности эмитента (группы эмитента) риски данного вида отсутствуют.

# ОТЧЕТ О ВЫПЛАТЕ ОБЪЯВЛЕННЫХ (НАЧИСЛЕННЫХ) ДИВИДЕНДОВ ПО АКЦИЯМ ОБЩЕСТВА

На существующем этапе развития основной деятельности дивидендная политика Общества предусматривает, что вся прибыль остается в распоряжении общества в качестве нераспределенной прибыли прошлых лет и направляется на техническое перевооружение предприятия.

Однако, в среднесрочной перспективе не исключено, что акционеры пересмотрят дивидендную политику.

По итогам 2019-2021 г.г. дивиденды Обществом не начислялись и не выплачивались

## ИНФОРМАЦИЯ ДЛЯ АКЦИОНЕРОВ И ИНВЕСТОРОВ

### Информация об уставном капитале

Уставный капитал ПАО «Ашинский метзавод» составляет 498 454 822 рублей и разделен на 498 454 822 обыкновенные именные бездокументарные акции номинальной стоимостью по 1 рублю каждая. Все акции голосующие.

Стре акционеров ПАО «Ашинский метзавод» по состоянию на 31.12.2021 г. – 601.

Состав лиц, зарегистрированных в реестре акционеров ПАО «Ашинский метзавод» по состоянию на 31.12.2021 г:

Количество лиц, зарегистрированных в реестре

	Кол-во обыкновенных именных бездокументарных акций (голосов)	
	Штук	% от общего количества
Юридические лица (владельцы) (5 счетов)	406 584	0,082 %
Номинальные держатели (1 счет)	492 158 529	98,737%
Физические лица	5 798 443	1,163%
Счет неустановленных лиц	91 266	0,018
Всего	498 454 822	100,00%

Акции обыкновенные именные бездокументарные ПАО «Ашинский метзавод» торгуются на ПАО «Московская биржа» в котировальном списке Второго уровня.

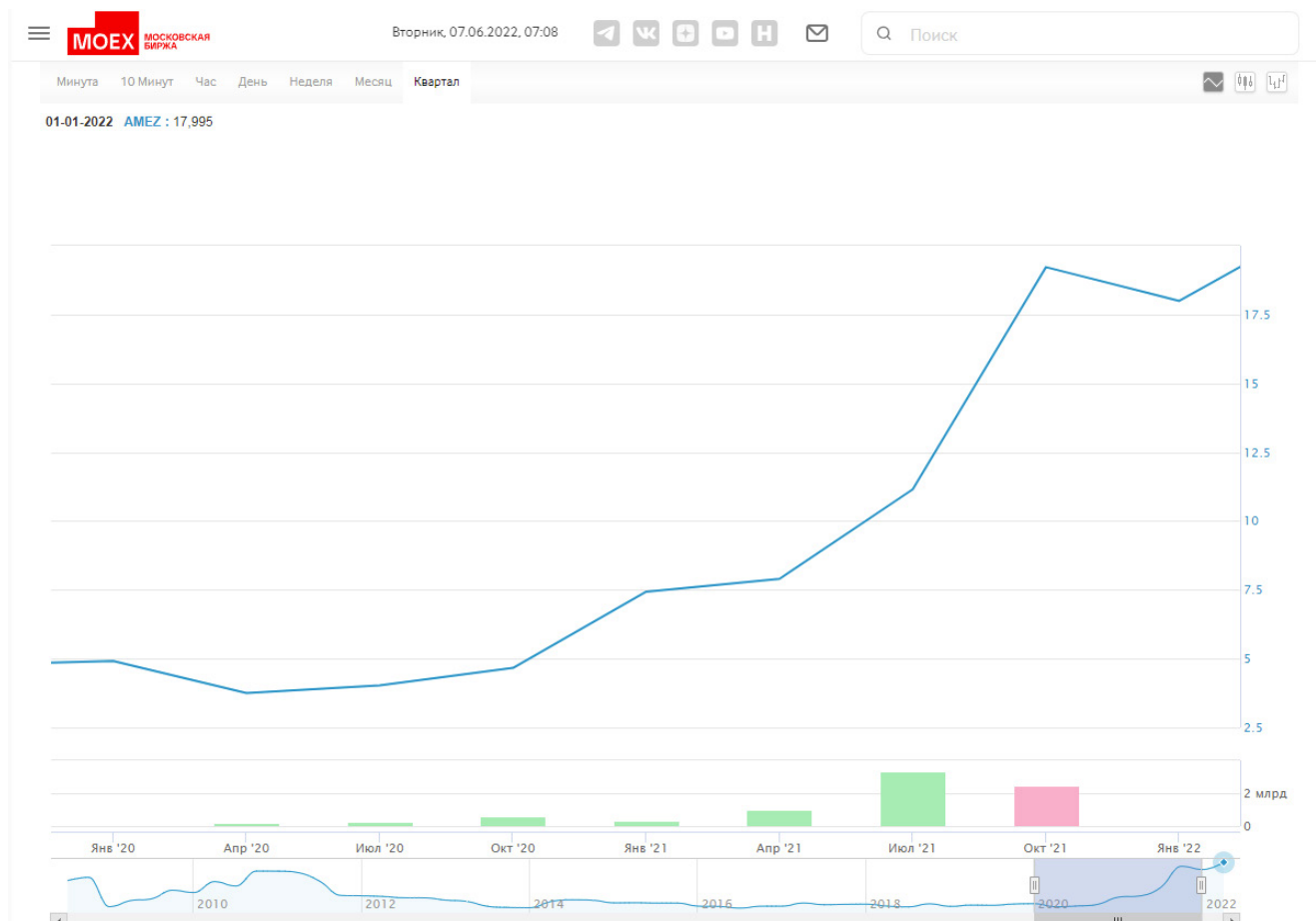
Наименование: АшинскийМЗ

Торговый код: AMEZ

Номер гос. рег.: 1-03-45219-D

ISIN код: RU000A0B88G6

Динамика цены на акции ПАО «Ашинский метзавод» на ЗАО «ФБ «ММВБ» в 2021 г. (руб)



Назаров Л.А. приобрел в 2021 году обыкновенные акции ПАО «Ашинский метзавод» в количестве 58 772, что составляет 0,012% от уставного капитала. Остальные члены Совета директоров и генеральный директор сделки по приобретению или отчуждению акций ПАО «Ашинский метзавод» за отчетный год не совершали.

## КАПИТАЛИЗАЦИЯ ОБЩЕСТВА

В 2021 году капитализация Общества увеличилась в 3,6 раза относительно 2019г.

Рыночная капитализация ПАО «Ашинский метзавод» рассчитывается как произведение количества акций на рыночную цену одной акции.

### Динамика изменений капитализации общества за последние 3 года

Год	Капитализация, руб.
2019	2 454 889 998
2020	3 611 305 185
2021	8 932 310 410

### Облигационный займ

В марте 2014 года был зарегистрирован выпуск неконвертируемых процентных документарных

Биржевых облигаций на предъявителя серии БО-01 с обязательным централизованным хранени-

ем ПАО «Ашинский метзавод».

Срок погашения: датой погашения Биржевых облигаций является 3 640-й день с даты начала размещения Биржевых облигаций;

Государственный регистрационный номер выпуска ценных бумаг и дата государственной регистрации (идентификационный номер выпуска ценных бумаг: 4B02-01-45219-D от 21.03.2014 г.;

Наименование регистрирующего органа, осуществившего государственную регистрацию выпуска ценных бумаг: Закрытое акционерное общество «Фондовая биржа ММВБ»;

Количество размещаемых ценных бумаг и номинальная стоимость каждой ценной бумаги: 1 000 000 (один миллион) штук номинальной стоимостью 1 000 (одна тысяча) рублей каждая;

Способ размещения ценных бумаг: открытая подписка;

Предоставление акционерам (участникам) эмитента и (или) иным лицам преимущественного права приобретения ценных бумаг: преимущественное право приобретения Биржевых облигаций не предусмотрено;

Цена размещения ценных бумаг или порядок ее определения в виде формулы с переменными, значения которых не могут изменяться в зависимости от усмотрения эмитента: цена размещения Биржевых облигаций устанавливается равной 1 000 (одна тысяча) рублей за Биржевую облигацию (100% от номинальной стоимости Биржевой облигации). Начиная со второго дня размещения Биржевых облигаций, приобретатель при совершении сделки купли-продажи Биржевых об-

лигаций помимо цены размещения также уплачивает накопленный купонный доход по Биржевым облигациям (НКД), определяемый по следующей формуле:

$$\text{НКД} = \text{Nom} * C * (T - T_0) / 365 / 100\%,$$
 где

НКД - накопленный купонный доход, руб.

Nom - номинальная стоимость одной Биржевой облигации, руб.;

C - величина процентной ставки купона на первый купонный период, проценты годовых;

T - дата размещения Биржевой облигации;

T<sub>0</sub> - дата начала размещения Биржевых облигаций.

Величина накопленного купонного дохода в расчете на одну Биржевую облигацию определяется с точностью до одной копейки (округление производится по правилам математического округления). При этом под правилом математического округления следует понимать метод округления, при котором значение целой копейки (целых копеек) не изменяется, если первая за округляемой цифра равна от 0 до 4, и изменяется, увеличиваясь на единицу, если первая за округляемой цифра равна 5-9);

Биржевые облигации оплачиваются в денежной форме в валюте Российской Федерации в безналичном порядке.

Дата начала размещения ценных бумаг и окончание размещения ценных бумаг: 30 июня 2014 год.

Одновременно с регистрацией выпуска облигаций зарегистрирован проспект ценных бумаг.

В 2020 году облигации были переведены в котировальный список третьего уровня ПАО «Московская биржа», ISIN код: RU000A0JUQC5.

## Выплата купонного дохода по облигациям ПАО «Ашинский метзавод»

В течение 2021 года Общество производило выплаты по двум купонным периодам, полностью исполнив свои обязательства.

1. Отчетный (купонный) период, за который выплачиваются доходы по ценным бумагам эмитента: 14-ый купонный период (21.12.2020 – 21.06.2021гг.);

Общий размер начисленных (подлежащих выплате) доходов по ценным бумагам эмитента: 28 670 000 рублей.

Размер начисленных (подлежащих выплате) доходов в расчете на одну ценную бумагу эмитента: 28 рублей 67 копеек;

Размер процентов и (или) иного дохода, подлежащего выплате по одной облигации эмитента

определенного выпуска (серии) за соответствующий отчетный (купонный) период: 5,75 процентов годовых;

Общее количество облигаций соответствующего выпуска (серии), доходы по которым подлежали выплате): 1 000 000;

Форма выплаты доходов по эмиссионным ценным бумагам эмитента: денежные средства;

Дата, на которую определялись лица, имевшие право на получение доходов, выплаченных по ценным бумагам эмитента: конец операционного дня, предшествующего дате, которая определена в соответствии с документом, удостоверяющим права, закрепленные ценными бумагами, и в которую обязанность Эмитента по выплате дохо-



дов по Биржевым облигациям в денежной форме подлежит исполнению;

Дата, в которую обязательство по выплате доходов по ценным бумагам эмитента доходы (проценты по облигациям) должно быть исполнено, а в случае если обязательство по выплате доходов по ценным бумагам должно быть исполнено эмитентом в течение определенного срока (периода времени), дата окончания этого срока: 21.06.2021 г.;

Общий размер доходов, выплаченных по ценным бумагам эмитента - 28 670 000 рублей;

Общий размер процентов и (или) иного дохода, выплаченного по облигациям эмитента определенного выпуска (серии), за соответствующий отчетный (купонный) период: 14-ый купонный период – 5,75 процентов годовых;

Доходы по эмиссионным ценным бумагам эмитента выплачены эмитентом в полном объеме.

2. Отчетный (купонный) период, за который выплачивались доходы по ценным бумагам эмитента: 15-ый купонный период (21.06.2021 – 20.12.2021 гг.);

Общий размер выплаченных доходов по ценным бумагам эмитента, а также иных выплат, причитающихся владельцам ценных бумаг эмитента: 32 410 000 руб.

Размер выплаченных доходов, а также иных выплат в расчете на одну ценную бумагу эмитента: 32 рубля 41 копейка;

Общее количество ценных бумаг эмитента (количество облигаций определенного выпуска), по которым выплачены доходы и (или) осуществлены иные выплаты: 1 000 000.

Форма выплаты доходов по ценным бумагам эмитента, причитающихся владельцем ценных бумаг эмитента, и (или) осуществления иных выплат, причитающихся владельцем ценных бумаг эмитента: денежные средства;

Дата, в которую обязанность по выплате доходов по ценным бумагам эмитента и (или) осуществлению иных выплат, причитающихся владельцам ценных бумаг эмитента, должна быть исполнена, а если указанная обязанность должна быть исполнена эмитентом в течение определенного срока (периода времени), - дата окончания этого срока: 20.12.2021 г.;

Доля (в процентах) исполненной обязанности от общего размера обязанности, подлежащей исполнению: 100%, доходы по ценным бумагам эмитента выплачены эмитентом в полном объеме.

## ПОЛИТИКА ОБЩЕСТВА В ОБЛАСТИ ОХРАНЫ ТРУДА И ЭКОЛОГИИ

### Охрана труда и промышленная безопасность

Политика в области охраны труда (далее – Политика) определяет основные направления и принятые обязательства руководства ПАО «Ашинский метзавод» по обеспечению охраны труда.

Политика по охране труда основана на следующих принципах:

- обеспечение приоритета сохранения жизни и здоровья работников предприятия путем предупреждения несчастных случаев и профессиональных заболеваний на производстве;
- соответствие основным принципам и направлениям государственной политики в области охраны труда;
- соблюдение действующего законодательства, отраслевых правил по охране труда, санитарных и строительных норм и правил, государственных

стандартов, организационно-методических документов, инструкций по охране труда, программ по охране труда и других требований, которые предприятие обязалось выполнять для создания здоровых и безопасных условий труда;

- привлечение работников и их представителей к обсуждению вопросов улучшения охраны труда;
- осуществление мер поощрения работников и их представителей за активное участие в обеспечении охраны и безопасности труда;
- непрерывное совершенствование функционирования системы управления охраной труда;
- выполнение последовательных и непрерывных мер (мероприятий) по предупреждению происшествий и случаев ухудшения состояния здоровья работников, производственного трав-

матизма и профессиональных заболеваний, в том числе посредством управления профессиональными рисками;

- обеспечение создания эффективных систем контроля за состоянием условий и охраны труда на рабочих местах, предупреждения и локализации аварийных ситуаций;

- обеспечение соответствующего уровня квалификации персонала, привлекаемого к выполнению работ на производственных объектах ПАО «Ашинский метзавод», включая подготовку к действиям при возможных аварийных и чрезвычайных ситуациях;

- совершенствование обеспечения социальными льготами и компенсациями работников, занятых в тяжелых, опасных и вредных условиях труда, улучшение их медицинского и санитарно-бытового обслуживания;

- приоритетное финансирование мероприятий, направленных на создание здоровых и безопасных условий труда.

Оценка профессиональных рисков

Оценка профессиональных рисков представляет собой комплекс взаимосвязанных мероприятий и процедур, включающих в себя выявление опасностей, оценку профессиональных рисков (далее - ОНР) и применение мер по снижению уровней профессиональных рисков или недопущению повышения их уровней, контроль и пересмотр выявленных профессиональных рисков. Оценка профессиональных рисков осуществля-

ется на всех уровнях управления и контроля в сфере охраны труда.

Данная процедура включает следующие мероприятия:

- выявление (идентификация) опасностей;
- оценка уровней профессиональных рисков;
- снижение уровней профессиональных рисков.

Основой для идентификации опасностей и определения уровня профессиональных рисков служат результаты специальной оценки условий труда на рабочих местах и контроля (проверок) состояния охраны труда в структурных подразделениях, сведения о несчастных случаях, профессиональных заболеваниях, инцидентах и авариях.

Методы оценки уровня профессиональных рисков определяются с учетом характера деятельности предприятия и сложности выполняемых операций.

Все оцененные профессиональные риски подлежат упорядочиванию и управлению исходя из приоритета необходимости исключения или снижения уровня риска.

В 2021 году началась поэтапная оценка профессиональных рисков. Оценка проводилась Открытым акционерным обществом «Научно-исследовательский институт безопасности труда в металлургии». В 1 этап было оценено 363 рабочих места, работа продолжается.

## Проведение специальной оценки условий труда

Организация и проведение оценки условий труда осуществляется во всех структурных подразделениях ПАО «Ашинский метзавод» в соответствии с Федеральным законом от 28.12.2013 г. № 426-ФЗ «О специальной оценке условий труда» и Приказом Минтруда России от 24.01.2014 г. № 33н.

Для идентификации потенциально вредных и (или) опасных производственных факторов, декларирования соответствия условий труда государственным нормативным требованиям охраны труда и проведения исследований (испытаний) и измерения вредных и (или) опасных производственных факторов привлекается специализированная организация Открытое акционерное общество «Научно-исследовательский институт безопасности труда в металлургии».

Для организации и проведения специальной оценки условий труда в соответствии с действующим законодательством создается комиссия по проведению СОУТ.

Сведения о составе и источниках вредных и опасных производственных факторов на рабочем месте, продолжительности их воздействия на работника, места (рабочие зоны, операции) для проведения исследований (испытаний) факторов производственной среды предоставляются эксперту организации, проводящей СОУТ начальниками цехов, служб, отделов, мастерами.

Эксперт специализированной организации проводит идентификацию потенциально вредных и опасных производственных факторов с учетом предложений работника по осуществлению идентификации на его рабочем месте.

Исследования (испытания) и измерения фактических значений вредных и опасных производственных факторов осуществляются испытательной лабораторией, экспертами и иными работниками организации, проводящей специальную оценку условий труда.

По окончании работ по проведению специальной оценки условий труда специализированная организация представляет отчет, который рассматривается и подписывается всеми членами комиссии, утверждается председателем комиссии.

Результаты проведения специальной оценки условий труда применяются для:

- разработки и реализации мероприятий, направленных на улучшение условий труда работников;
- информирования работников об условиях труда на рабочих местах, о существующем риске повреждения их здоровья, о мерах по защите от воздействия вредных и (или) опасных производственных факторов и о полагающихся работникам, занятым на работах с вредными и (или) опасными условиями труда, гарантиях и компенсациях;
- обеспечения работников средствами индивидуальной защиты, а также оснащения рабочих мест средствами коллективной защиты;
- осуществления контроля за состоянием условий труда на рабочих местах;
- организации обязательных предварительных (при поступлении на работу) и периодических (в течение трудовой деятельности) медицинских осмотров работников;
- обоснования финансирования мероприятий по улучшению условий и охраны труда, в том числе за счет средств на осуществление обя-

зательного социального страхования от несчастных случаев на производстве и профессиональных заболеваний;

- подготовки статистической отчетности об условиях труда;
- оценки уровней профессиональных рисков.

С момента вступления ФЗ в силу специальную оценку условия труда прошли все рабочие места.

Организация и проведение наблюдения за состоянием здоровья работников

Организация и проведение наблюдения за состоянием здоровья работников осуществляется в соответствии с требованиями Трудового кодекса РФ ст. 212, 213 и приказом Минздравсоцразвития Российской Федерации

Обязательные предварительные медицинские осмотры при поступлении на работу проводятся с целью определения соответствия состояния здоровья работника, поступающего на работу, поручаемой ему работе на основании направления работника на медицинский осмотр отделом кадров.

Обязательные периодические медицинские осмотры проводятся с целью своевременного выявления заболеваний, начальных форм профессиональных заболеваний, ранних признаков воздействия вредных и (или) опасных производственных факторов на состояние здоровья работников, формирования групп риска по развитию профессиональных заболеваний.

Наблюдение за состоянием здоровья осуществляет цех «Здоровье» ПАО «Ашинский метзавод». Также работникам предоставляется возможность санаторно-курортного лечения в профилакториях завода «Металлург» и «Березки».

## Показатели производственного травматизма по заводу за 2021 год

Год	Средне-списочное число работающих	Количество несчастных случаев				Кэф-фи-циент частоты	Кэф-фи-циент тяжести	Поте-ряно дней
		учетные	легкие	тяжелые	смертельные			
2021	4056	3	2	1	-	0.74	146.75	587
2020	4062	6	4	1	1	1,48	47,25	189
2019	4046	4	4	-	-	0,99	9,67	29

## Затраты на мероприятия по охране труда

Показатели	2021 г. (руб)	2020 г. (руб)	2019 г. (руб)
На мероприятия, предусмотренные коллективным договором и приказом № 1	42 463 000,00	42 400 000,00	26 200 000,00
На средства индивидуальной защиты, мыло, крема, молоко	46 071 590,00	44 667 261,84	43 672 159,12
Итого	88 534 590	87 067 261,84	69 872 159,12

## Охрана окружающей среды

Основные цели в области охраны окружающей среды — соблюдение требований природоохранного законодательства. В целях осуществления контроля, анализа и принятия мер по уменьшению негативного воздействия на окружающую среду на предприятии разрабатываются планы производственного экологического контроля за состоянием водных объектов, атмосферного воздуха, мест накопления отходов, планы природоохранных мероприятий, проводится мониторинг соответствия количества и качества сбросов и выбросов загрязняющих веществ установленным нормативам, эффективности работы газоочистного оборудования.

В 2021 году реализованы следующие природоохранные мероприятия:

- разработка проекта и строительство участка для сбора отработанных рукавных фильтров, расфасовке и отгрузке пигмента ПП газоочистки ДСП-120;
- приобретены и установлены маслосборные устройства (промышленный скиммер) SKMR на радиальных отстойниках шламовой насосной ЛППЦ № 1;
- разработка проекта по снижению шумового воздействия от газоочистки ДСП-120 ЭСПЦ № 2.

Затраты на реализацию данных мероприятий составили 6,0 млн. рублей.

В 2021 году на капитальный ремонт основных фондов природоохранного назначения затрачено 15442 тыс. руб. Текущие (эксплуатационные) затраты на охрану окружающей среды за отчетный период составили 30825 тыс. руб. Из них: на охрану атмосферного воздуха - 9119 тыс. руб., на сбор и очистку сточных вод - 12274 тыс. руб., на обращение с отходами — 9432 тыс. руб.

На услуги сторонних организаций в 2021 году было затрачено 31673 тыс. руб. В том числе на проведение таких работ, как прием и обе-

звреживание хозяйственно-бытовых стоков предприятия; передача прогноза возникновения неблагоприятных метеоусловий; проведение измерений на источниках выбросов загрязняющих веществ в атмосферу и в атмосферном воздухе на границе санитарно-защитной зоны; проведение биотестирования и микробиологических исследований производственно-ливневых сточных вод и поверхностных вод реки Сим; транспортировка и утилизация отходов отработанных люминесцентных ламп, трихлорэтилена, шпал, автомобильных шин; проведение инвентаризации источников выбросов и разработка проекта нормативов допустимых выбросов.

В целях уменьшения выбросов загрязняющих веществ в атмосферный воздух в цехах завода проводится регулярная проверка эффективности работы пылегазоочистного оборудования.

Размер платы за негативное воздействие на окружающую среду в 2021 году составил 527 тыс. руб.

В 2022 году планируется продолжить работы по организации контроля загрязняющих веществ в промышленных выбросах и в атмосферном воздухе на границе санитарно-защитной зоны, по организации контроля загрязняющих веществ в сточной и природной поверхностной воде. В планах природоохранных мероприятий на перспективу: окончание строительства участка для сбора отработанных фильтров, расфасовке и отгрузке пигмента; приобретение оборудования для рассева шлака АКП с целью подготовки на брикетирование и реализацию; разработка рабочего проекта по снижению шумового воздействия от газоочистки ДСП-120; озеленение территории завода. Планируемые затраты на выполнение природоохранных мероприятий — 5600 тыс. руб.



## СОЦИАЛЬНЫЕ МЕРОПРИЯТИЯ, ОСУЩЕСТВЛЕННЫЕ В 2021 Г.

Ашинский металлургический завод, являясь градообразующим и социально-ориентированным предприятием, вкладывает средства не только в развитие производства, но и на реализацию социальной политики.

Руководство предприятия проводит политику по сохранению и обновлению трудового потенциала завода. Учитывая сложившиеся демографические тенденции, особенно в условиях моногорода, каким является г. Аша, эта задача не менее важна, чем модернизация производства.

В течение года заработная плата выплачивалась своевременно, два раза в месяц.

Средняя заработная плата по заводу за 2021 год – 53 692 руб.

В 2021 году ПАО «Ашинский метзавод» производило социальные выплаты:

- материальная помощь работникам – 1 139 тыс.руб.
- материальная помощь неработающим пенсионерам – 2 458 тыс.руб.

### Дополнительные выплаты на питание

На ПАО «Ашинский метзавод» в целях обеспечения работников завода полноценным питанием в обеденный перерыв ежемесячно переводятся дотации на корпоративные пластиковые карты оплаты питания работников Ашинского метзавода «Bonappetit». Сумма разнится в зависимости от списка профессий и должностей, дающих право на льготную пенсию по возрасту. Работники, которые числятся в списке № 1, получают на карту 2900 рублей.

Заводчанам из списка № 2 и списка локомотивных бригад ежемесячно переводят 2600 рублей. А те, кто состоит в списках на общих основаниях и на пенсию за выслугу лет, могут питаться по карте «Bonappetit» на сумму 2100 рублей. Воспользоваться корпоративной картой можно только в буфетах и столовых завода.

В целом по заводу в 2021 году на оплату горячего питания работникам завода перечислено 109 000 тыс. руб.

### Оздоровление работников и членов их семей

В 2021 году на содержание поликлиники Медсанчасти АМЗ и профилакториев «Металлург» и «Березки» направлено 73 979,5 тыс. руб.

В том числе приобретено медицинской аппаратуры, оборудования, медикаментов и инвентаря для профилакториев и поликлиники завода на

7 381,7 тыс. руб.

В 2021 году в профилактории «Березки» оздоровлены 241 работник завода и 60 ветеранов завода, в профилактории «Металлург» - 333 работника завода и 57 ветеранов завода.

### Спорт и культура

Руководство предприятия пропагандирует активный и здоровый образ жизни среди своих сотрудников. И основной составляющей здорового образа жизни является активное занятие спортом и участие в культурно-массовых мероприятиях.

В 2020 году ПАО «Ашинский метзавод» на содержание объектов культуры и спорта и проведение спортивно-массовых и культурно-массовых мероприятий потратило 9668,4 тыс. руб.

В обществе разработана и реализуется Программа «Культура» и «Спорт».

### Спорт

За 2021 год спортивная жизнь ПАО «Ашинский метзавод», несмотря на ограничительные меры, связанные с эпидемиологической ситуацией в стране, прошла на высшем уровне. Все промышленные группы принимали участие в соревнованиях, входящих в заводскую спартакиаду, а так же в соревнованиях вне зачета спартакиады.

Всего за 2021 год было проведено 12 видов спорта (футбол, волейбол, шахматы, мини-футбол, хоккей на валенках с мячом, баскетбол, стрельба из пневматической винтовки, плавание, настольный теннис, дартс, легкая атлетика, лыжные гонки), входящих в зачет спартакиады ПАО «Ашинский метзавод». Более 1000 спортсменов приняли участие в спортивной жизни завода.

В сезоне спартакиады 2020-2021 часть соревнований (легкая атлетика, лыжные гонки, плавание, стрельба из пневматической винтовки) проходили в рамках Всероссийского спортивного комплекса «Готов к труду и обороне» (ГТО). Результаты спортсменов, желающих сдать норма-

тивы ГТО и получить удостоверение со значком, заносятся в их личный кабинет.

Спортсмены завода активно принимают участие в районных и городских соревнованиях, проводимые Управлением Физической Культуры и Спорта Ашинского муниципального района, и занимают там призовые места.

В 2021 году заводская команда ЭСПЦ № 2 стала победителем в открытом первенстве Ашинского муниципального района по хоккею с мячом на валенках и тем самым получила возможность принять участие в соревнованиях «Кубок Законодательного собрания Челябинской области по хоккею с мячом на валенках» в городе Челябинск. Наши спортсмены получили большой опыт и спортивный азарт от участия в данном мероприятии области.

В 2021 году совместно с «Союзом рабочей молодежи» была продолжена организация «Любительской Футбольной Лиги» г. Аша, в которой принимают участие не только Ашинские команды, но и команды близлежащих городов.

## Культура

В условиях пандемии многие творческие события были проведены в режиме онлайн, такие как видео-конкурсы «Заводчанин и заводчанка», Новогодние поздравления, ко Дню защитника отечества, к Международному женскому дню.

В 2021 году в рамках программы «Культура» были сохранены традиционные творческие события нашего предприятия, выставка «Мастеровые», занимались любительские объединения хореографии, вокала, «Литературная гостиная», в которой участвуют местные известные и начинающие авторы. А также прово-

дились к Новому году конкурс на лучшую новогоднюю газету-поздравление и самодельное украшение на елку. В связи с исключением массовых мероприятий были проведены сплавы по реке «Ай», реке «Юрюзань». Состоялся поход на Ашинский пещерный комплекс, посещения театров г. Уфы.

На территории профилактория «Березки» проведено развлекательное мероприятие с элементами командообразования для сотрудников предприятия и их детей.

# КАДРОВАЯ ПОЛИТИКА

## Профессиональное развитие и обучение персонала

Всего на предприятии на 31.12.2021 работает 4099 работников. Из них: мужчины — 2775 чел (68%), женщины — 1324 чел (32%).

Средний возраст работников по предприятию составляет 42 года. В целом по заводу работники в возрасте до 45 лет составляют 62% от списочной численности.

По отдельным категориям к данной возрастной группе относятся: около 63% рабочих, 52% руководителей, 65% служащих и 60% специалистов.

Доля работников по заводу в возрасте 46-55 лет - около 24%. Численность пенсионеров, вышедших на пенсию (по льготному списку №1, №2, общему основанию) и продолжающих работать на предприятии составляет 498 человек или 12,2% от среднесписочной численности работников предприятия (для сравнения на 31.12.2020 г. этот показатель составлял 16%, а число работающих пенсионеров - 644 человека).

Важной составляющей кадрового потенциала предприятия является образовательный уровень работников завода.

На предприятии трудится 1115 человек с высшим образованием, 869 человек — со средним-профессиональным, 951 человек — с начальным профессиональным. Лишь 1164 человека имеют среднее образование.

Высшее или среднее-профессиональное образование имеют все работники предприятия, занимающие должности инженерно-технических направлений.

С целью повышения образовательного и технического уровня работников и последующего формирования резерва для замещения должностей РиС отделом кадров предприятия организована работа по нескольким направлениям:

- а) обучение за счет средств завода в ВУЗах;
- б) обучение за счет средств завода в АИТ;
- в) формирование и работа с резервом на замещение должностей руководителей и специалистов (организация стажировок перед назначением на должность; проведение аттестации по результатам стажировки в должности или замещения должности на период вакансии);
- г) проведение научно-технической конференции для работников завода в возрасте до 35 лет,

д) привлечение на стажировку студентов ВУЗов и техникумов с целью последующего трудоустройства.

Планомерно проводится на заводе привлечение на стажировку студентов ВУЗов и техникумов (колледжей) с целью последующего трудоустройства. В том числе и по результатам стажировок в 2021 году на завод принято 25 человек в возрасте до 35 лет, имеющих высшее и среднее профессиональное образование, из них 7 человек - на должности специалистов, 18 человек - на рабочие места.

Для своевременного и планомерного обеспечения инженерно-техническим кадрами на заводе работает программа повышения образовательного уровня сотрудников. Обучение в ВУЗах осуществляется по специальностям: металлургия; машиностроение; технологические машины и оборудование; конструкторско-технологическое обеспечение машиностроительных производств; теплоэнергетика и теплотехника; электротехника и электроэнергетика; экономика; организация перевозок и управление на транспорте.

Работники, имея производственный опыт, показав свое ответственное отношение к работе, имея мотивацию к профессиональному обучению и росту, имеют возможность обучения в ВУЗах за счет средств завода. Ежегодно затраты на обучение в ВУЗах за счет средств завода (включая командировочные расходы) составляют порядка 4,5 млн. руб.

Тесное сотрудничество с ГБПОУ «Ашинский индустриальный техникум» в привлечении к преподаванию по специальным дисциплинам специалистов завода, прохождении практик в цехах завода направлено на подготовку квалифицированных кадров по основным профессиональным образовательным программам начального и среднего профессионального образования, отвечающего потребностям предприятия с целью последующего трудоустройства выпускников. Программа взаимодействия с техникумом способствуют своевременному формированию резерва и осуществлению преемственности при передаче опыта по рабочим профессиям, требующим технической квалификации по направлению

ям: механическая обработка в машиностроении, обслуживание и ремонт электрического оборудования, обслуживание и ремонт механического оборудования.

В 2021 году на производственной площадке предприятия проходили практику 77 студентов-очников техникума (более 61% от числа обучающихся). Обучаясь по специальности и проходя практику на заводе, студенты смогут участвовать в конкурсах профессионального мастерства, в Спартакиаде, в программе «Культура». Таким образом, на заводе выстроена система мотивации, адаптации и вхождения в коллектив для студентов техникума.

Сотрудники предприятия могут получить среднее профессиональное образование без отрыва от работы. На заводе предусмотрена выплата студентам-заводчанам единовременной заводской стипендии (по итогам успешного завершения учебного года).

### Социально-экономическое развитие региона

ПАО «Ашинский метзавод», являясь градообразующим предприятием, является социально-ориентированным предприятием, занимается важными социальными вопросами и программами в городе Аша.

На городских объектах завод оказал существенную помощь в строительстве тентового ангара под ледовый каток в парке им Пилютова.

Между заводом и ГБПОУ «АИТ» заключен договор о социальном партнерстве, в рамках которого в 2021 году было перечислено техникуму более 500 тыс. рублей на развитие материально-технической базы; выплаты стимулирующего характера штатным преподавателям техникума; и др.

На заводе идет планомерное обновление инженерно-технических работников цехов и отделов. В целях планомерного замещения в 2021 году на предприятии была организована стажировка на должности руководителей и специалистов для 22 работников завода.

Одним из приоритетных направлений кадровой политики ПАО «Ашинский метзавод» является непрерывная подготовка персонала Общества, включающая в себя профессиональную подготовку, переподготовку и повышение квалификации работников согласно лицензии на образовательную деятельность.

Предприятие традиционно проводит субботники на объектах благоустройства города (сквер им. А.К. Соловкова, аллея Мира, парк им. Пилютова, памятник природы «Липовая гора», памятник «Тыл – фронту»). Благоустраиваются часть детских дворовых площадок в городе. Производится завоз песка, покраска и ремонт малых форм во дворах.



## ДОПОЛНИТЕЛЬНАЯ ИНФОРМАЦИЯ ОБ ОБЩЕСТВЕ

Полное фирменное наименование: Публичное акционерное общество «Ашинский металлургический завод»

Местонахождение: Российская Федерация, Челябинская область, г. Аша.

Почтовый адрес: Россия, Челябинская область, г. Аша, ул. Мира, 9.

Дата государственной регистрации общества и регистрационный номер: 30 октября 1992г., 142/П-МА/.

ОГРН: 1027400508277, свидетельство о внесении записи в ЕГРЮЛ 74№ 002253132.

Контактное лицо: Омелина Ирина Викторовна, Корпоративный секретарь ПАО «Ашинский метзавод».

Телефон: 8(35159) 3-10-00.

Факс: 8(35159) 3-20-42.

Адрес электронной почты: omelina@amet.ru.

Адрес страницы (страниц) в сети Интернет, на которой раскрывается информация, содержащаяся в настоящем отчете: [www.e-disclosure.ru/portal/company.aspx?id=1334](http://www.e-disclosure.ru/portal/company.aspx?id=1334); <http://www.amet.ru>.

### Информация о корпоративном секретаре

ОМЕЛИНА Ирина Викторовна (1969 г.р.) – с 2012 года Корпоративный секретарь ПАО «Ашинский метзавод»; гражданство – Россия;

Образование: Всероссийский заочный финансово-экономический институт, г. Москва, 2003, Экономист по специальности финансы и кредит.

АНОВПО Международный банковский институт. Повышение квалификации по специальности «Корпоративный секретарь акционерного общества» 2012 г.

Количество акций Общества в собственности на 01.01.2022.: нет.

Доля участия в уставном капитале Общества, %: нет.

Доля принадлежащих обыкновенных акций акционерного Общества, %: нет.

Адрес страницы в сети Интернет, на которой раскрывается информация о корпоративном секретаре: <https://amet.ru/invest/korporativnyy-sekretar/>.

### Информация об аудиторе

Наименование: Акционерное общество «ПрайсвотерхаусКуперс Аудит».

Юридический адрес: 125047, город Москва, улица Бутырский Вал, 10.

Местонахождение филиала: 620142, г. Екатеринбург, ул. 8 Марта, д. 51, офис 1501.

Тел.: +7(495)967-6000, +7(495)967-6001.

Адрес страницы в сети Интернет: [www.pwc.ru](http://www.pwc.ru).

Зарегистрировано Государственным учреждением Московская регистрационная палата 28 февраля 1992 г. за № 008.890 .

Запись внесена в Единый государственный реестр юридических лиц 22 августа 2002 г.

ОГРН 1027700148431.

ИНН: 7705051102.

Член Саморегулируемой организации аудиторов Ассоциация «Содружество». Основной регистрационный номер записи в реестре аудиторов и аудиторских организаций – 1200602033.

Финансовые годы, за которые аудитором проводилась независимая проверка: Указанный аудитор проводил независимую проверку отчетности:

- по РСБУ за 2018, 2019, 2020, 2021 финансовые годы;

- по МСФО за 2014, 2015, 2016, 2017, 2018, 2019, 2020, 2021 финансовые годы.

Порядок выбора аудитора: аудитор утверждается на общем собрании акционеров.

Порядок определения размера вознаграждения: размер оплаты услуг аудитора утверждается советом директоров.

### **Информация о реестродержателе**

Наименование: Акционерное общество ВТБ Регистратор.

Данные о гос.регистрации: Свидетельство о государственной регистрации юридического лица: ОГРН 1045605469744 от 14.10.2004 ИМНС России по Промышленному району г. Оренбурга и Оренбургской области.

Данные о лицензии: На осуществление деятельности по ведению реестра № 045-13970-000001 выдана ФСФР России 21.02.2008, действует без ограничения срока действия.

Адрес местонахождения: 127015, г. Москва, ул. Правды, д. 23.

Контактные реквизиты: тел. (499) 257-17-00, (495) 787-44-83.

Челябинский филиал АО ВТБ Регистратор:

Адрес местонахождения: 454048, г. Челябинск, ул. Худякова, д.12А.

Контактные телефоны: (351) 778-02-25.

### **Сведения о совершенных Обществом в отчетном году сделках, признаваемых в соответствии с Федеральным законом об «Акционерных обществах» крупными сделками, а также иных сделках, на совершение которых в соответствии с уставом общества распространяется порядок одобрения крупных сделок**

В 2021 году в Обществе крупных сделок не осуществлялось.

### **Сведения о совершенных Обществом в отчетном году сделках, признаваемых в соответствии с Федеральным законом об «Акционерных обществах» сделками, в совершении которых имеется заинтересованность**

В 2021 году таких сделок не совершалось.

### **Сведения о резервном фонде**

Резервный фонд ПАО «Ашинский метзавод» составляет 25% фактически оплаченного уставного капитала общества.

По состоянию на 1.01.2022 г. резервный фонд не использовался и составил 124 614 тыс. руб.

### **Чистые активы**

Чистые активы общества на конец 2021 финансового года 17 491 940 тыс.руб.

За отчетный период чистые активы увеличились на 7 429 416 тыс.руб., или на 42,47%. Чистые активы общества в 35,1 раза превышают уставный капитал.

### **Сведения о филиалах и представительствах**

ПАО «Ашинский метзавод» не имеет филиалов и представительств на территории РФ и за рубежом.

### **Сведения о наличии дочерних и зависимых обществ**

1.Наименование: Общество с ограниченной ответственностью «Торговый дом «АМЕТ Групп»

Адрес: 109052, г. РФ Москва, ул. Нижегородская, д.70 корп. 1, помещение 4.

Доля в УК: 75% уставного капитала принадлежит ПАО «Ашинский метзавод».

ИНН: 7701647568.

Основные виды деятельности: 51.12 — деятельность агентов по оптовой торговле топливом, рудами, металлами и химическими веществами.

2.Наименование: Общество с ограниченной ответственностью «Социальный комплекс»

Адрес: 456011, РФ, Челябинская область, г. Аша, ул. Мира, дом 13, офис 302.

Доля в УК: 100 % уставного капитала принадлежит ПАО «Ашинский метзавод»

ИНН: 7401006309.

Основные виды деятельности: 52.11.2 – розничная торговля в неспециализированных магазинах немороженными продуктами, включая напитки и табачные изделия.

3.Наименование: Общество с ограниченной ответственностью «МЕТ-ЛИЗИНГ»

Адрес: 456010, Челябинская область, г. Аша, ул. Мира, 9а.

Доля в УК: 99.9734 % уставного капитала принадлежит ПАО «Ашинский метзавод».

ИНН: 7713385204.

Основные виды деятельности: 51.18 – деятельность агентов, специализирующихся на оптовой торговле отдельными видами товаров или группами товаров, не включенных в другие группировки.

4.Наименование: Общество с ограниченной ответственностью «Металл-инвест»

Адрес: 450061, РФ, Респ. Башкортостан, г. Уфа, ул. Свободы, д. 86 корпус 8, ком./пом. 1.

Доля в УК: 100 % уставного капитала принадлежит ПАО «Ашинский метзавод».

ИНН: 0245013494.

Основные виды деятельности: 70.20.2. - сдача внаем собственного недвижимого имущества.

5.Наименование: Общество с ограниченной ответственностью «Дата-форум»

Адрес: 456010, Челябинская область, г. Аша, ул. Мира, 9А.

Доля в УК: 100 % уставного капитала принадлежит ПАО «Ашинский метзавод».

ИНН: 7720809528.

Основные виды деятельности: 65.23.1. - капиталовложения в ценные бумаги.

6.Наименование: Общество с ограниченной ответственностью «АМЕТ-сырье»

Адрес: 450036, РФ, Респ. Башкортостан, г. Уфа, ул. Свободы, д. 86/8.

Доля в УК: 100 % уставного капитала принадлежит ПАО «Ашинский метзавод».

ИНН: 0272015250.

Основные виды деятельности: 37.10.1 – обработка отходов и лома черных металлов.

7.Наименование: Общество с ограниченной ответственностью «ПКП ПромОборудование»

Адрес: 456010, РФ, Челябинская область, г. Аша, ул. Мира, 9а, комната 15.

Доля в УК: 100 % уставного капитала принадлежит ПАО «Ашинский метзавод».

ИНН: 1650165900.

Основные виды деятельности: 70.2. - сдача внаем собственного недвижимого имущества.

8.Наименование: Общество с ограниченной ответственностью «ТОРГОВЫЙ ДОМ АМЕТ-ИН-ВЕСТ»

Адрес: 109052, г.Москва, ул. Нижегородская, д. 70, к. 1, помещ. 4А/1.

Доля в УК: 100 % уставного капитала принадлежит ПАО «Ашинский метзавод».

ИНН: 9722000944 .

Основные виды деятельности: 46.12 - Деятельность агентов по оптовой торговле топливом, рудами, металлами и химическими веществами.