



ИНТЕРЭКСПЕРТИЗА
АУДИТОРСКО-КОНСАЛТИНГОВАЯ ГРУППА

Общество с ограниченной ответственностью «Интерэкспертиза»

АУДИТОРСКОЕ ЗАКЛЮЧЕНИЕ

Акционерное общество «Группа Позитив»


Член Международной ассоциации независимых аудиторских
и консультационных компаний AGN International



Действительный член СРО «Российский Союз аудиторов» (Ассоциация),
основной регистрационный номер записи 10203000366

Лицензия на проведение работ, связанных с использованием сведений,
составляющих государственную тайну, № 0087541 выдана УФСБ России
по г. Москве и Московской области 14.06.2016 № 28368 сроком до 27.04.2021

117105, г. Москва, Новоданиловская наб., д. 4А
Тел.: +7 (495) 777-12-70, +7 (495) 777-12-71; факс: +7 (495) 544-48-92
inform@interexpertiza.ru www.interexpertiza.ru



Аудиторское заключение

Акционеру АО «Группа Позитив» и иным лицам

Мнение

Мы провели аудит прилагаемой бухгалтерской (финансовой) отчетности АО «Группа Позитив» (ОГРН 5177746006510, 107241, г. Москва, ш. Щёлковское, 23А, пом. V, комн. 33), состоящей из бухгалтерского баланса по состоянию на 31 декабря 2018 года, отчета о финансовых результатах за 2018 год и приложений к ним, а именно: отчета об изменениях капитала, отчета о движении денежных средств и пояснений к бухгалтерскому балансу и отчету о финансовых результатах (в текстовой и табличной форме).

По нашему мнению, прилагаемая бухгалтерская (финансовая) отчетность отражает достоверно во всех существенных аспектах финансовое положение АО «Группа Позитив» по состоянию на 31 декабря 2018 года, а также финансовые результаты и движение денежных средств АО «Группа Позитив» за 2018 год в соответствии с правилами составления бухгалтерской (финансовой) отчетности, установленными в Российской Федерации.

Основание для выражения мнения

Мы провели аудит в соответствии с Международными стандартами аудита. Наши обязанности в соответствии с этими стандартами описаны далее в разделе «Ответственность аудитора за аудит бухгалтерской (финансовой) отчетности» настоящего аудиторского заключения. Мы независимы по отношению к АО «Группа Позитив» в соответствии с Правилами независимости аудиторов и аудиторских организаций и Кодексом профессиональной этики аудиторов, соответствующими Кодексу этики профессиональных бухгалтеров, разработанному Советом по международным стандартам этики для профессиональных бухгалтеров, и нами выполнены прочие этические обязанности в соответствии с данными требованиями. Мы полагаем, что полученные нами аудиторские доказательства являются достаточными и надлежащими, чтобы служить основанием для выражения нашего мнения.

Ответственность руководства и лиц, отвечающих за корпоративное управление, за бухгалтерскую (финансовую) отчетность

Руководство аудируемого лица АО «Группа Позитив» несет ответственность за подготовку и достоверное представление указанной бухгалтерской (финансовой) отчетности в соответствии с правилами составления бухгалтерской (финансовой) отчетности, установленными в Российской Федерации, и за систему внутреннего контроля, которую руководство считает необходимой для подготовки бухгалтерской (финансовой) отчетности, не содержащей существенных искажений вследствие недобросовестных действий или ошибок.

При подготовке бухгалтерской (финансовой) отчетности руководство несет ответственность за оценку способности АО «Группа Позитив» продолжать непрерывно свою деятельность, за раскрытие в соответствующих случаях сведений, относящихся к непрерывности деятельности, и за составление отчетности на основе допущения о непрерывности деятельности, за исключением случаев, когда руководство намеревается ликвидировать АО «Группа Позитив», прекратить его деятельность или когда у него отсутствует какая-либо иная реальная альтернатива, кроме ликвидации или прекращения деятельности.



Лица, отвечающие за корпоративное управление, несут ответственность за надзор за подготовкой бухгалтерской (финансовой) отчетности АО «Группа Позитив».

Ответственность аудитора за аудит бухгалтерской (финансовой) отчетности

Наша цель состоит в получении разумной уверенности в том, что бухгалтерская (финансовая) отчетность не содержит существенных искажений вследствие недобросовестных действий или ошибок, и в выпуске аудиторского заключения, содержащего наше мнение. Разумная уверенность представляет собой высокую степень уверенности, но не является гарантией того, что аудит, проведенный в соответствии с Международными стандартами аудита, всегда выявляет существенные искажения при их наличии. Искажения могут быть результатом недобросовестных действий или ошибок и считаются существенными, если можно обоснованно предположить, что в отдельности или в совокупности они могут повлиять на экономические решения пользователей, принимаемые на основе этой бухгалтерской (финансовой) отчетности.

В рамках аудита, проводимого в соответствии с Международными стандартами аудита, мы применяем профессиональное суждение и сохраняем профессиональный скептицизм на протяжении всего аудита. Кроме того, мы выполняем следующее:

- выявляем и оцениваем риски существенного искажения бухгалтерской (финансовой) отчетности вследствие недобросовестных действий или ошибок; разрабатываем и проводим аудиторские процедуры в ответ на эти риски; получаем аудиторские доказательства, являющиеся достаточными и надлежащими, чтобы служить основанием для выражения нашего мнения. Риск необнаружения существенного искажения в результате недобросовестных действий выше, чем риск необнаружения существенного искажения в результате ошибки, так как недобросовестные действия могут включать сговор, подлог, умышленный пропуск, искаженное представление информации или действия в обход системы внутреннего контроля;
- получаем понимание системы внутреннего контроля, имеющей значение для аудита, с целью разработки аудиторских процедур, соответствующих обстоятельствам, но не с целью выражения мнения об эффективности системы внутреннего контроля АО «Группа Позитив»;
- оцениваем надлежащий характер применяемой учетной политики и обоснованность бухгалтерских оценок и соответствующего раскрытия информации, подготовленного руководством;
- делаем вывод о правомерности применения руководством допущения о непрерывности деятельности, а на основании полученных аудиторских доказательств - вывод о том, имеется ли существенная неопределенность в связи с событиями или условиями, в результате которых могут возникнуть значительные сомнения в способности АО «Группа Позитив» продолжать непрерывно свою деятельность. Если мы приходим к выводу о наличии существенной неопределенности, мы должны привлечь внимание в нашем аудиторском заключении к соответствующему раскрытию информации в бухгалтерской (финансовой) отчетности или, если такое раскрытие информации является ненадлежащим, модифицировать наше мнение. Наши выводы основаны на аудиторских доказательствах, полученных до даты нашего аудиторского заключения. Однако будущие события или условия могут привести к тому, что АО «Группа Позитив» утратит способность продолжать непрерывно свою деятельность;
- проводим оценку представления бухгалтерской (финансовой) отчетности в целом, ее структуры и содержания, включая раскрытие информации, а также того, представляет ли бухгалтерская (финансовая) отчетность лежащие в ее основе операции и события так, чтобы было обеспечено их достоверное представление.



ООО «ИНТЕРЭКСПЕРТИЗА»

Аудиторское заключение:
бухгалтерская (финансовая) отчетность
АО «Группа Позитив» за 2018 год

Мы осуществляем информационное взаимодействие с лицами, отвечающими за корпоративное управление, доводя до их сведения, помимо прочего, информацию о запланированном объеме и сроках аудита, а также о существенных замечаниях по результатам аудита, в том числе о значительных недостатках системы внутреннего контроля, которые мы выявляем в процессе аудита.

Генеральный директор ООО «ИНТЕРЭКСПЕРТИЗА»

(квалификационный аттестат № К 002781
Решение ЦАЛИАК Минфина России от 26.12.1996, протокол № 39;
ОРНЗ 29603032648)



М.М. Муртазалиев

Руководитель задания по аудиту

(квалификационный аттестат № 03-000298
решение СРО НП «МоАП» от 01.08.2012, протокол № 177;
ОРНЗ 20003037726)

А.Н. Фасахов

Аудиторская организация:

Общество с ограниченной ответственностью

«ИНТЕРЭКСПЕРТИЗА»,

(ОГРН 1027739385332, 117105, г. Москва, Новоданиловская наб., д. 4А,
член саморегулируемой организации аудиторов
«Российский Союз аудиторов» (Ассоциация), ОРНЗ 10203000366)

04 апреля 2019 г.

Бухгалтерский баланс

на 31 декабря 2018 г.

Организация **Акционерное общество "Группа Позитив"**

Идентификационный номер налогоплательщика

Вид экономической деятельности **Деятельность холдинговых компаний**

Организационно-правовая форма / форма собственности

Непубличные акционерные общества / Частная собственность

Единица измерения: в тыс. рублей

Местонахождение (адрес)

643,107241,Москва г.,,Щёлковское ш,23А,,помещение V, комната 33,дом,,

Форма по ОКУД

Дата (число, месяц, год)

по ОКПО

ИНН

по

ОКВЭД

по ОКОПФ / ОКФС

по ОКЕИ

Коды

0710001

31 12 2018

19648436

9718077239

73.12

12267

16

384

Пояснения	Наименование показателя	Код	На 31 декабря 2018 г.	На 31 декабря 2017 г.	На 31 декабря 2016 г.
	АКТИВ				
	I. ВНЕОБОРОТНЫЕ АКТИВЫ				
	Нематериальные активы	1110	-	-	-
	Результаты исследований и разработок	1120	-	-	-
	Нематериальные поисковые активы	1130	-	-	-
	Материальные поисковые активы	1140	-	-	-
	Основные средства	1150	-	-	-
	Доходные вложения в материальные ценности	1160	-	-	-
T.3	Финансовые вложения	1170	30 294	30 100	-
	в том числе:				
	Акции приобретенные		30 100	30 100	-
	Отложенные налоговые активы	1180	287	106	-
	Прочие внеоборотные активы	1190	-	-	-
	Итого по разделу I	1100	30 581	30 206	-
	II. ОБОРОТНЫЕ АКТИВЫ				
	Запасы	1210	-	-	-
	Налог на добавленную стоимость по приобретенным ценностям	1220	-	29	-
T5.1	Дебиторская задолженность	1230	169	12 802	-
	в том числе:				
5510	Краткосрочная дебиторская задолженность		169	12 802	-
5514	в том числе:		-	12 300	-
5512	Авансы выданные поставщикам без учета НДС		60	502	-
5514	Расчеты с учредителями		-	12 300	-
	Финансовые вложения (за исключением денежных эквивалентов)	1240	-	-	-
	Денежные средства и денежные эквиваленты	1250	21	38	-
	в том числе:				
	Остатки на счетах в банке		21	38	-
	Прочие оборотные активы	1260	-	-	-
	Итого по разделу II	1200	190	12 869	-
	БАЛАНС	1600	30 771	43 075	-

Пояснения	Наименование показателя	Код	На 31 декабря 2018 г.	На 31 декабря 2017 г.	На 31 декабря 2016 г.
	ПАССИВ				
	III. КАПИТАЛ И РЕЗЕРВЫ				
	Уставный капитал (складочный капитал, уставный фонд, вклады товарищей)	1310	33 000	33 000	-
	Собственные акции, выкупленные у акционеров	1320	(1 450)	-	-
	в том числе:				
	Переход неоплаченных акций к обществу		(1 450)	-	-
	Переоценка внеоборотных активов	1340	-	-	-
	Добавочный капитал (без переоценки)	1350	-	-	-
	Резервный капитал	1360	-	-	-
	Нераспределенная прибыль (непокрытый убыток)	1370	(1 400)	(424)	-
	Итого по разделу III	1300	30 151	32 576	-
	IV. ДОЛГОСРОЧНЫЕ ОБЯЗАТЕЛЬСТВА				
	Заемные средства	1410	-	-	-
	Отложенные налоговые обязательства	1420	-	-	-
	Оценочные обязательства	1430	-	-	-
	Прочие обязательства	1450	-	-	-
	Итого по разделу IV	1400	-	-	-
	V. КРАТКОСРОЧНЫЕ ОБЯЗАТЕЛЬСТВА				
	Заемные средства	1510	350	-	-
T5.3	Кредиторская задолженность	1520	270	10 499	-
5560	в том числе:				
	Краткосрочная кредиторская задолженность		270	10 499	-
5561	Расчеты с поставщиками		63	36	-
5563	Расчеты по налогам и сборам		6	6	-
5566	Расчеты по оплате труда		7	6	-
5567	Задолженность за акции приобретенные		-	10 000	-
5566	Расчеты с прочими кредиторами		194	451	-
	Доходы будущих периодов	1530	-	-	-
	Оценочные обязательства	1540	-	-	-
	Прочие обязательства	1550	-	-	-
	Итого по разделу V	1500	620	10 499	-
	БАЛАНС	1700	30 771	43 075	-

Руководитель

(подпись)

Максимов Юрий
Владимирович

(расшифровка подписи)

20 февраля 2019 г.



Отчет о финансовых результатах
за Январь - Декабрь 2018 г.

Организация Акционерное общество "Группа Позитив"
Идентификационный номер налогоплательщика _____
Вид экономической деятельности Деятельность холдинговых компаний
Организационно-правовая форма / форма собственности
Непубличные акционерные общества / Частная собственность
Единица измерения: в тыс. рублей

Форма по ОКУД _____
Дата (число, месяц, год) _____
по ОКПО _____
ИНН _____
по ОКВЭД _____
по ОКОПФ / ОКФС _____
по ОКЕИ _____

Коды		
0710002		
31	12	2018
19648436		
9718077239		
73.12		
12267		16
384		

Пояснения	Наименование показателя	Код	За Январь - Декабрь 2018 г.	За Январь - Декабрь 2017 г.
	Выручка	2110	-	-
	Себестоимость продаж	2120	-	-
	Валовая прибыль (убыток)	2100	-	-
	Коммерческие расходы	2210	-	-
7.6.	Управленческие расходы	2220	(888)	(514)
	Прибыль (убыток) от продаж	2200	(888)	(514)
	Доходы от участия в других организациях	2310	-	-
	Проценты к получению	2320	-	-
	Проценты к уплате	2330	-	-
	Прочие доходы	2340	-	-
	Прочие расходы	2350	(469)	(16)
	Прибыль (убыток) до налогообложения	2300	(1 357)	(530)
	Текущий налог на прибыль	2410	-	-
	в т.ч. постоянные налоговые обязательства (активы)	2421	(90)	-
	Изменение отложенных налоговых обязательств	2430	-	-
	Изменение отложенных налоговых активов	2450	181	106
	Прочее	2460	-	-
	Чистая прибыль (убыток)	2400	(1 176)	(424)

Пояснения	Наименование показателя	Код	За Январь - Декабрь 2018 г.	За Январь - Декабрь 2017 г.
	Результат от переоценки внеоборотных активов, не включаемый в чистую прибыль (убыток) периода	2510	-	-
	Результат от прочих операций, не включаемый в чистую прибыль (убыток) периода	2520	-	-
	Совокупный финансовый результат периода	2500	(1 176)	(424)
	Справочно			
	Базовая прибыль (убыток) на акцию	2900	-	-
	Разводненная прибыль (убыток) на акцию	2910	-	-

Руководитель

(подпись)

Максимов Юрий
Владимирович

(расшифровка подписи)

20 февраля 2019 г.

Отчет об изменениях капитала за Январь - Декабрь 2018 г.

Коды		
0710003		
31	12	2018
19648436		
9718077239		
73.12		
12267	16	
384		

Форма по ОКУД

Дата (число, месяц, год)

по ОКПО

ИНН

по

ОКВЭД

по ОКОПФ / ОКФС

по ОКЕИ

Организация **Акционерное общество "Группа Позитив"**

Идентификационный номер налогоплательщика

Вид экономической

деятельности

Представление в средствах массовой информации

Организационно-правовая форма / форма собственности

Непубличные акционерные общества / Частная собственность

Единица измерения: в тыс. рублей

1. Движение капитала

Наименование показателя	Код	Уставный капитал	Собственные акции, выкупленные у акционеров	Добавочный капитал	Резервный капитал	Нераспределенная прибыль (непокрытый убыток)	Итого
Величина капитала на 31 декабря 2016 г.	3100	-	-	-	-	-	-
За 2017 г.							
Увеличение капитала - всего:	3210	33 000	-	-	-	-	33 000
в том числе:							
чистая прибыль	3211	X	X	X	X	-	-
переоценка имущества	3212	X	X	-	X	-	-
доходы, относящиеся непосредственно на увеличение капитала	3213	X	X	-	X	-	-
дополнительный выпуск акций	3214	-	-	-	X	X	-
увеличение номинальной стоимости акций	3215	-	-	-	X	-	X
реорганизация юридического лица	3216	-	-	-	-	-	-
Вклад в уставный капитал	3217	33 000	-	-	-	-	33 000
Уменьшение капитала - всего:	3220	-	-	-	-	(424)	(424)
в том числе:							
убыток	3221	X	X	X	X	(424)	(424)
переоценка имущества	3222	X	X	-	X	-	-
расходы, относящиеся непосредственно на уменьшение капитала	3223	X	X	-	X	-	-
уменьшение номинальной стоимости акций	3224	-	-	-	X	-	-
уменьшение количества акций	3225	-	-	-	X	-	-
реорганизация юридического лица	3226	-	-	-	-	-	-

Наименование показателя	Код	Уставный капитал	Собственные акции, выкупленные у акционеров	Добавочный капитал	Резервный капитал	Нераспределенная прибыль (непокрытый убыток)	Итого
Изменение добавочного капитала	3230	X	X	-	-	-	X
Изменение резервного капитала	3240	X	X	X	-	-	X
	3245	-	-	-	-	-	-
Величина капитала на 31 декабря 2017 г.	3200	33 000	-	-	-	(424)	32 576
Увеличение капитала - всего:	3310	-	-	-	-	200	200
в том числе:							
чистая прибыль	3311	X	X	X	X	-	-
переоценка имущества	3312	X	X	-	X	-	-
доходы, относящиеся непосредственно на увеличение капитала	3313	X	X	-	X	200	200
дополнительный выпуск акций	3314	-	-	-	X	X	-
увеличение номинальной стоимости акций	3315	-	-	-	X	-	X
реорганизация юридического лица	3316	-	-	-	-	-	-
	3317	-	-	-	-	-	-
Уменьшение капитала - всего:	3320	-	-	-	-	(1 176)	(1 176)
в том числе:							
убыток	3321	X	X	X	X	(1 176)	(1 176)
переоценка имущества	3322	X	X	-	X	-	-
расходы, относящиеся непосредственно на уменьшение капитала	3323	X	X	-	X	-	-
уменьшение номинальной стоимости акций	3324	-	-	-	X	-	-
уменьшение количества акций	3325	-	-	-	X	-	-
реорганизация юридического лица	3326	-	-	-	-	-	-
дивиденды	3327	X	X	X	X	-	-
Изменение добавочного капитала	3330	X	X	-	-	-	X
Изменение резервного капитала	3340	X	X	X	-	-	X
Переход неоплаченных акций к обществу	3345	-	(1 450)	-	-	-	(1 450)
Величина капитала на 31 декабря 2018 г.	3300	33 000	(1 450)	-	-	(1 400)	30 150

2. Корректировки в связи с изменением учетной политики и исправлением ошибок

Наименование показателя	Код	На 31 декабря 2016 г.	Изменения капитала за 2017 г.		На 31 декабря 2017 г.
			за счет чистой прибыли (убытка)	за счет иных факторов	
Капитал - всего					
до корректировок	3400	-	-	-	-
корректировка в связи с:					
изменением учетной политики	3410	-	-	-	-
исправлением ошибок	3420	-	-	-	-
после корректировок	3500	-	-	-	-
в том числе:					
нераспределенная прибыль (непокрытый убыток):					
до корректировок	3401	-	-	-	-
корректировка в связи с:					
изменением учетной политики	3411	-	-	-	-
исправлением ошибок	3421	-	-	-	-
после корректировок	3501	-	-	-	-
до корректировок	3402	-	-	-	-
корректировка в связи с:					
изменением учетной политики	3412	-	-	-	-
исправлением ошибок	3422	-	-	-	-
после корректировок	3502	-	-	-	-

3. Чистые активы

Наименование показателя	Код	На 31 декабря 2018 г.	На 31 декабря 2017 г.	На 31 декабря 2016 г.
Чистые активы	3600	30 151	20 276	-



 Руководитель
 (подпись)

Максимов Юрий
 Владимирович
 (расшифровка подписи)

20 февраля 2019 г.

**Отчет о движении денежных средств
за Январь - Декабрь 2018 г.**

Организация **Акционерное общество "Группа Позитив"**

Идентификационный номер налогоплательщика

Вид экономической

деятельности

Организационно-правовая форма / форма собственности

Непубличные акционерные

общества

/ **Частная собственность**

Единица измерения: в тыс. рублей

Дата (число, месяц, год)

по ОКПО

ИНН

по

ОКВЭД

по ОКОПФ / ОКФС

по ОКЕИ

Коды		
0710004		
31	12	2018
19648436		
9718077239		
73.12		
12267		16
384		

Наименование показателя	Код	За Январь - Декабрь 2018 г.	За Январь - Декабрь 2017 г.
Денежные потоки от текущих операций			
Поступления - всего	4110	-	-
в том числе:			
от продажи продукции, товаров, работ и услуг	4111	-	-
арендных платежей, лицензионных платежей, роялти, комиссионных и иных аналогичных платежей	4112	-	-
от перепродажи финансовых вложений	4113	-	-
	4114	-	-
прочие поступления	4119	-	-
Платежи - всего	4120	(1 417)	(563)
в том числе:			
поставщикам (подрядчикам) за сырье, материалы, работы, услуги	4121	(1 110)	(514)
в связи с оплатой труда работников	4122	(233)	(49)
процентов по долговым обязательствам	4123	-	-
налога на прибыль организаций	4124	-	-
	4125	-	-
прочие платежи	4129	(74)	-
Сальдо денежных потоков от текущих операций	4100	(1 417)	(563)
Денежные потоки от инвестиционных операций			
Поступления - всего	4210	-	-
в том числе:			
от продажи внеоборотных активов (кроме финансовых вложений)	4211	-	-
от продажи акций других организаций (долей участия)	4212	-	-
от возврата предоставленных займов, от продажи долговых ценных бумаг (прав требования денежных средств к другим лицам)	4213	-	-
дивидендов, процентов по долговым финансовым вложениям и аналогичных поступлений от долевого участия в других организациях	4214	-	-
	4215	-	-
прочие поступления	4219	-	-
Платежи - всего	4220	(10 000)	(20 100)
в том числе:			
в связи с приобретением, созданием, модернизацией, реконструкцией и подготовкой к использованию внеоборотных активов	4221	-	-
в связи с приобретением акций других организаций (долей участия)	4222	(10 000)	(20 100)
в связи с приобретением долговых ценных бумаг (прав требования денежных средств к другим лицам), предоставление займов другим лицам	4223	-	-
процентов по долговым обязательствам, включаемым в стоимость инвестиционного актива	4224	-	-
	4225	-	-
прочие платежи	4229	-	-
Сальдо денежных потоков от инвестиционных операций	4200	(10 000)	(20 100)

Наименование показателя	Код	За Январь - Декабрь 2018 г.	За Январь - Декабрь 2017 г.
Денежные потоки от финансовых операций			
Поступления - всего	4310	11 400	20 701
в том числе:			
получение кредитов и займов	4311	350	-
денежных вкладов собственников (участников)	4312	11 050	20 701
от выпуска акций, увеличения долей участия	4313	-	-
от выпуска облигаций, векселей и других долговых ценных бумаг и др.	4314	-	-
	4315	-	-
прочие поступления	4319	-	-
Платежи - всего	4320	-	-
в том числе:			
собственникам (участникам) в связи с выкупом у них акций (долей участия) организации или их выходом из состава участников	4321	-	-
на уплату дивидендов и иных платежей по распределению прибыли в пользу собственников (участников)	4322	-	-
в связи с погашением (выкупом) векселей и других долговых ценных бумаг, возврат кредитов и займов	4323	-	-
	4324	-	-
прочие платежи	4329	-	-
Сальдо денежных потоков от финансовых операций	4300	11 400	20 701
Сальдо денежных потоков за отчетный период	4400	(17)	38
Остаток денежных средств и денежных эквивалентов на начало отчетного периода	4450	38	-
Остаток денежных средств и денежных эквивалентов на конец отчетного периода	4500	21	38
Величина влияния изменений курса иностранной валюты по отношению к рублю	4490	-	-

Руководитель

(подпись)

Максимов Юрий
Владимирович

(расшифровка подписи)

20 февраля 2019 г.



**Пояснения к бухгалтерскому балансу
и отчету о финансовых результатах (тыс. руб)**

1. Нематериальные активы и расходы на научно-исследовательские, опытно-конструкторские и технологические работы (НИОКР)

1.1. Наличие и движение нематериальных активов

Форма 0710005 с.1

Наименование показателя	Код	Период	На начало года		Изменения за период						На конец периода		
			первоначальная стоимость	накоплен- ная аморти- зация и убытки от обесцене- ния	Поступило	Выбыло		начислено амортиза- ции	убыток от обесцене- ния	Переоценка			
						первоначальная стоимость	накоплен- ная аморти- зация и убытки от обесцене- ния			Первоначальная стоимость	Накоплен- ная аморти- зация		
Нематериальные активы - всего в том числе:	5100	за 2018г.	-	-	-	-	-	-	-	-	-	первоначальная стоимость	накоплен- ная аморти- зация и убытки от обесцене- ния
	5110	за 2017г.	-	-	-	-	-	-	-	-	-	-	-
	5101	за 2018г.	-	-	-	-	-	-	-	-	-	-	-
	5111	за 2017г.	-	-	-	-	-	-	-	-	-	-	-

1.2. Первоначальная стоимость нематериальных активов, созданных самой организацией

Наименование показателя	Код	На 31 декабря 2018 г.	На 31 декабря 2017 г.	На 31 декабря 2016 г.
Всего	5120	-	-	-
в том числе:	5121	-	-	-

1.3. Нематериальные активы с полностью погашенной стоимостью


Наименование показателя	Код	На 31 декабря 2018 г.	На 31 декабря 2017 г.	На 31 декабря 2016 г.
Всего	5130	-	-	-
в том числе:	5131	-	-	-

1.4. Наличие и движение результатов НИОКР

Наименование показателя	Код	Период	Изменения за период					На конец периода	
			На начало года		Поступило	Выбыло			
			первоначальная стоимость	часть стоимости, списанной на расходы		первоначальная стоимость	часть стоимости, списанной на расходы	первоначальная стоимость	часть стоимости, списанной на расходы за период
НИОКР - всего	5140	за 2018г.	-	-	-	-	-	-	-
	5150	за 2017г.	-	-	-	-	-	-	-
в том числе:	5141	за 2018г.	-	-	-	-	-	-	-
	5151	за 2017г.	-	-	-	-	-	-	-

1.5. Незаконченные и неоформленные НИОКР и незаконченные операции по приобретению нематериальных активов

Наименование показателя	Код	Период	На начало года	Изменения за период			На конец периода
				затраты за период	списано затрат как не давших положительного результата	принято к учету в качестве нематериальных активов или НИОКР	
Затраты по незаконченным исследованиям и разработкам - всего	5160	за 2018г.	-	-	-	-	-
	5170	за 2017г.	-	-	-	-	-
в том числе:	5161	за 2018г.	-	-	-	-	-
	5171	за 2017г.	-	-	-	-	-
незаконченные операции по приобретению нематериальных активов - всего	5180	за 2018г.	-	-	-	-	-
	5190	за 2017г.	-	-	-	-	-
в том числе:	5181	за 2018г.	-	-	-	-	-
	5191	за 2017г.	-	-	-	-	-



Максимов Юрий
Владимирович
(расшифровка подписи)

Руководитель (подпись)

20 февраля 2019 г.

2. Основные средства

2.1. Наличие и движение основных средств

Наименование показателя	Код	Период	На начало года		Изменения за период					На конец периода	
			первоначальная стоимость	накопленная амортизация	Поступило	Выбыло объектов		начислено амортизации	Переоценка		
						первоначальная стоимость	накопленная амортизация		Первоначальная стоимость	Накопленная амортизация	
Основные средства (без учета доходных вложений в материальные ценности) - всего	5200	за 2018г.	-	-	-	-	-	-	-	-	-
	5210	за 2017г.	-	-	-	-	-	-	-	-	-
в том числе:	5201	за 2018г.	-	-	-	-	-	-	-	-	-
	5211	за 2017г.	-	-	-	-	-	-	-	-	-
Учтено в составе доходных вложений в материальные ценности - всего	5220	за 2018г.	-	-	-	-	-	-	-	-	-
	5230	за 2017г.	-	-	-	-	-	-	-	-	-
в том числе:	5221	за 2018г.	-	-	-	-	-	-	-	-	-
	5231	за 2017г.	-	-	-	-	-	-	-	-	-

2.2. Незавершенные капитальные вложения

Наименование показателя	Код	Период	На начало года	Изменения за период			На конец периода
				затраты за период	списано	принято к учету в качестве основных средств или увеличена стоимость	
Незавершенное строительство и незаконченные операции по приобретению, модернизации и т.п. основных средств - всего в том числе:	5240	за 2018г.	-	-	-	-	-
	5250	за 2017г.	-	-	-	-	-
	5241	за 2018г.	-	-	-	-	-
	5251	за 2017г.	-	-	-	-	-

2.3. Изменение стоимости основных средств в результате достройки, дооборудования, реконструкции и частичной ликвидации


Наименование показателя	Код	за 2018г.	за 2017г.
Увеличение стоимости основных средств в результате достройки, дооборудования, реконструкции - всего в том числе:	5260	-	-
	5261	-	-
Уменьшение стоимости объектов основных средств в результате частичной ликвидации - всего: в том числе:	5270	-	-
	5271	-	-

3. Финансовые вложения
3.1. Наличие и движение финансовых вложений

Наименование показателя	Код	Период	На начало года		Изменения за период				На конец периода	
			первоначальная стоимость	накопленная коррек- тировка	Поступило	первоначальная стоимость	накоплен- ная коррек- тировка	начисление процентов (включая доведение первоначальной стоимости до номинальной)	Текущей рыночной стоимости (убытков от обесценения)	первоначальная стоимость
Долгосрочные - всего	5301	за 2018г.	30 100	-	194	-	-	-	30 294	-
	5311	за 2017г.	-	-	30 100	-	-	-	30 100	-
в том числе:										
	5302	за 2018г.	30 100	-	194	-	-	-	30 294	-
Краткосрочные - всего	5312	за 2017г.	-	-	30 100	-	-	-	30 100	-
	5305	за 2018г.	-	-	-	-	-	-	-	-
	5315	за 2017г.	-	-	-	-	-	-	-	-
в том числе:										
	5306	за 2018г.	-	-	-	-	-	-	-	-
Финансовых вложений - итого	5316	за 2017г.	-	-	-	-	-	-	-	-
	5300	за 2018г.	30 100	-	194	-	-	-	30 294	-
	5310	за 2017г.	-	-	30 100	-	-	-	30 100	-

3.2. Иное использование финансовых вложений

Наименование показателя	Код	На 31 декабря 2018 г.	На 31 декабря 2017 г.	На 31 декабря 2016 г.
Финансовые вложения, находящиеся в залоге - всего	5320	-	-	-
в том числе:				
Финансовые вложения, переданные третьим лицам (кроме продажи) - всего	5321	-	-	-
в том числе:	5325	-	-	-
	5326	-	-	-
Иное использование финансовых вложений	5329	-	-	-



Максимов Юрий
Владимирович
(расшифровка подписи)

Руководитель (подпись)


20 февраля 2019 г.

4. Запасы
4.1. Наличие и движение запасов

Наименование показателя	Код	Период	На начало года		Изменения за период					На конец периода	
			себе-стоимость	величина резерва под снижение стоимости	поступления и затраты	себе-стоимость	резерв под снижение стоимости	убытков от снижения стоимости	оборот запасов между их группами (видами)	себе-стоимость	величина резерва под снижение стоимости
Запасы - всего	5400	за 2018г.	-	-	2	(2)	-	-	X	-	-
	5420	за 2017г.	-	-	-	-	-	-	X	-	-
в том числе:											
Сырье, материалы и другие аналогичные ценности	5401	за 2018г.	-	-	2	(2)	-	-	-	-	-
	5421	за 2017г.	-	-	-	-	-	-	-	-	-
Готовая продукция	5402	за 2018г.	-	-	-	-	-	-	-	-	-
	5422	за 2017г.	-	-	-	-	-	-	-	-	-
Товары для перепродажи	5403	за 2018г.	-	-	-	-	-	-	-	-	-
	5423	за 2017г.	-	-	-	-	-	-	-	-	-
Товары и готовая продукция отгруженные	5404	за 2018г.	-	-	-	-	-	-	-	-	-
	5424	за 2017г.	-	-	-	-	-	-	-	-	-
Затраты в незавершенном производстве	5405	за 2018г.	-	-	-	-	-	-	-	-	-
	5425	за 2017г.	-	-	-	-	-	-	-	-	-
Прочие запасы и затраты	5406	за 2018г.	-	-	-	-	-	-	-	-	-
	5426	за 2017г.	-	-	-	-	-	-	-	-	-
Расходы будущих периодов (для объектов аналитического учета, которые в балансе отражаются в составе «Запасов»)	5407	за 2018г.	-	-	-	-	-	-	-	-	-
	5427	за 2017г.	-	-	-	-	-	-	-	-	-
	5408	за 2018г.	-	-	-	-	-	-	-	-	-
	5428	за 2017г.	-	-	-	-	-	-	-	-	-

4.2. Запасы в залоге

Наименование показателя	Код	На 31 декабря 2018 г.	На 31 декабря 2017 г.	На 31 декабря 2016 г.
Запасы, не оплаченные на отчетную дату - всего	5440	-	-	-
в том числе:				
Запасы, находящиеся в залоге по договору - всего	5441	-	-	-
в том числе:	5445	-	-	-
	5446	-	-	-



Максимов Юрий
Владимирович
(расшифровка подписи)

Руководитель
* Г. М. (подпись)

20 февраля 2019 г.

Ф. И. П. И. п. и движение дебиторской задолженности														
Наименование показателя	Код	Период	На начало года		Изменения за период						На конец периода			
			учтенная по условиям договора	величина резерва по сомнительным долгам	в результате хозяйственных операций (сумма долга по сделке, операции)	причитающиеся проценты, штрафы и иные начисления	погашение	выбыло	восстановление резерва	перевод из долго- в краткосрочную задолжен- ность	перевод из дебитор- ской в кре- диторскую задолжен- ность	перевод из кредитор- ской в де- биторскую задолжен- ность	учтенная по условиям договора	величина резерва по сомнитель- ным долгам
Долгосрочная дебиторская задолженность - всего	5501	за 2018г.	-	-	-	-	-	-	-	-	-	-	-	-
	5521	за 2017г.	-	-	-	-	-	-	-	-	-	-	-	-
в том числе:														
Расчеты с покупателями и заказчиками	5502	за 2018г.	-	-	-	-	-	-	-	-	-	-	-	-
	5522	за 2017г.	-	-	-	-	-	-	-	-	-	-	-	-
Авансы выданные	5503	за 2018г.	-	-	-	-	-	-	-	-	-	-	-	-
	5523	за 2017г.	-	-	-	-	-	-	-	-	-	-	-	-
Прочая	5504	за 2018г.	-	-	-	-	-	-	-	-	-	-	-	-
	5524	за 2017г.	-	-	-	-	-	-	-	-	-	-	-	-
	5505	за 2018г.	-	-	-	-	-	-	-	-	-	-	-	-
	5525	за 2017г.	-	-	-	-	-	-	-	-	X	X	-	-
Краткосрочная дебиторская задолженность - всего	5510	за 2018г.	12 802	-	169	-	(12 802)	-	-	-	-	-	169	-
	5530	за 2017г.	-	-	33 505	-	(20 703)	-	-	-	-	-	12 802	-
в том числе:														
Расчеты с покупателями и заказчиками	5511	за 2018г.	-	-	-	-	-	-	-	-	-	-	-	-
	5531	за 2017г.	-	-	-	-	-	-	-	-	-	-	-	-
Авансы выданные	5512	за 2018г.	502	-	60	-	(502)	-	-	-	-	-	60	-
	5532	за 2017г.	-	-	505	-	(3)	-	-	-	-	-	502	-
Прочая	5513	за 2018г.	-	-	109	-	-	-	-	-	-	-	109	-
	5533	за 2017г.	-	-	-	-	-	-	-	-	-	-	-	-
Расчеты с учредителями	5514	за 2018г.	12 300	-	-	-	(12 300)	-	-	-	-	X	-	-
	5534	за 2017г.	-	-	33 000	-	(20 700)	-	-	-	-	X	12 300	-
	5515	за 2018г.	-	-	-	-	-	-	-	-	-	X	-	-
	5535	за 2017г.	-	-	-	-	-	-	-	-	-	X	-	-
Итого	5500	за 2018г.	12 802	-	169	-	(12 802)	-	-	X	-	X	169	-
	5520	за 2017г.	-	-	33 505	-	(20 703)	-	-	X	-	X	12 802	-

5.2. Просроченная дебиторская задолженность


Наименование показателя	Код	На 31 декабря 2018 г.			На 31 декабря 2017 г.			На 31 декабря 2016 г.		
		учтенная по условиям договора	балансовая стоимость	учтенная по условиям договора	балансовая стоимость	учтенная по условиям договора	балансовая стоимость	учтенная по условиям договора	балансовая стоимость	балансовая стоимость
Всего		-	-	-	-	-	-	-	-	-
в том числе:										
расчеты с покупателями и заказчиками	5540	-	-	-	-	-	-	-	-	-
расчеты с поставщиками и заказчиками (в части авансовых платежей, предоплат)	5541	-	-	-	-	-	-	-	-	-
прочая	5542	-	-	-	-	-	-	-	-	-
	5543	-	-	-	-	-	-	-	-	-
	5544	-	-	-	-	-	-	-	-	-

5.3. Наличие и движение кредиторской задолженности

Наименование показателя	Код	Период	Остаток на начало года	Изменения за период					перевод из дебиторской в кредиторскую задолженность	перевод из кредиторской в дебиторскую задолженность	Остаток на конец периода
				поступление		причитающиеся проценты, штрафы и иные начисления	выбыло				
				в результате хозяйственных операций (сумма долга по сделке, операции)			погашение	списание на финансовый результат			
Долгосрочная кредиторская задолженность - всего	5551	за 2018г.	-	-	-	-	-	-	-	-	-
	5571	за 2017г.	-	-	-	-	-	-	-	-	-
в том числе: кредиты	5552	за 2018г.	-	-	-	-	-	-	-	-	-
	5572	за 2017г.	-	-	-	-	-	-	-	-	-
займы	5553	за 2018г.	-	-	-	-	-	-	-	-	-
	5573	за 2017г.	-	-	-	-	-	-	-	-	-
прочая	5554	за 2018г.	-	-	-	-	-	-	-	-	-
	5574	за 2017г.	-	-	-	-	-	-	-	-	-
	5555	за 2018г.	-	-	-	-	-	-	X	X	-
	5575	за 2017г.	-	-	-	-	-	-	X	X	-
Краткосрочная кредиторская задолженность - всего	5560	за 2018г.	10 499	986	-	-	(10 865)	-	-	-	620
	5580	за 2017г.	-	10 499	-	-	-	-	-	-	10 499
в том числе: расчеты с поставщиками и подрядчиками	5561	за 2018г.	36	63	-	-	(36)	-	-	-	63
	5581	за 2017г.	-	36	-	-	-	-	-	-	36
авансы полученные	5562	за 2018г.	-	-	-	-	-	-	-	-	-
	5582	за 2017г.	-	-	-	-	-	-	-	-	-
расчеты по налогам и взносам	5563	за 2018г.	6	179	-	-	(179)	-	-	-	6
	5583	за 2017г.	-	6	-	-	-	-	-	-	6
кредиты	5564	за 2018г.	-	350	-	-	-	-	-	-	350
	5584	за 2017г.	-	-	-	-	-	-	-	-	-
займы	5565	за 2018г.	-	200	-	-	(200)	-	-	-	-
	5585	за 2017г.	-	-	-	-	-	-	-	-	-
прочая	5566	за 2018г.	457	194	-	-	(450)	-	-	-	201
	5586	за 2017г.	-	457	-	-	-	-	-	-	457
Расчеты за акции приобретенные	5567	за 2018г.	10 000	-	-	-	(10 000)	-	X	X	-
	5587	за 2017г.	-	10 000	-	-	-	-	X	X	10 000
Итого	5550	за 2018г.	10 499	986	-	-	(10 865)	-	X	X	620
	5570	за 2017г.	-	10 499	-	-	-	-	X	X	10 499

5.4. Просроченная кредиторская задолженность

Наименование показателя	Код	На 31 декабря 2018 г.	На 31 декабря 2017 г.	На 31 декабря 2016 г.
Всего	5590	-	-	-
в том числе:				
расчеты с поставщиками и подрядчиками	5591	-	-	-
расчеты с покупателями и заказчиками	5592	-	-	-
прочая задолженность	5593	-	-	-
	5594	-	-	-



Руководитель _____ (подпись)

Максимов Юрий
Владимирович
(расшифровка подписи)


20 февраля 2019 г.

24

6. Затраты на производство (расходы на продажу)*

Наименование показателя	Код	за 2018г.	за 2017г.
Материальные затраты	5610	2	-
Расходы на оплату труда	5620	179	47
Отчисления на социальные нужды	5630	54	14
Амортизация	5640	-	-
Прочие затраты	5650	652	453
Итого по элементам	5660	888	514
Фактическая себестоимость проданных товаров	5665	-	-
Изменение остатков (прирост [-]): незавершенного производства, готовой продукции и др.	5670	-	-
Изменение остатков (уменьшение [+]): незавершенного производства, готовой продукции и др.	5680	-	-
Итого расходы по обычным видам деятельности	5600	888	514

* - Для организаций, осуществляющих торговую деятельность добавлена строка 5665, учитывающая фактическую себестоимость товаров



Максимов Юрий
Владимирович
(расшифровка подписи)

Руководитель _____
(подпись)

20 февраля 2019 г.

7. Оценочные обязательства

Наименование показателя	Код	Остаток на начало года	Признано	Погашено	Списано как избыточная сумма	Остаток на конец периода
Оценочные обязательства - всего	5700	-	-	-	-	-
в том числе:	5701	-	-	-	-	-



Руководитель **Максимов Юрий Владимирович**
(подпись) _____
(расшифровка подписи)

20 февраля 2019 г.

8. Обеспечения обязательств

Наименование показателя	Код	На 31 декабря 2018 г.	На 31 декабря 2017 г.	На 31 декабря 2016 г.
Полученные - всего	5800	-	-	-
в том числе:				
Выданные - всего	5801	-	-	-
в том числе:	5810	-	-	-
	5811	-	-	-




Руководитель **Максимов Юрий Владимирович**
(подпись) (расшифровка подписи)

20 февраля 2019 г.

9. Государственная помощь

Наименование показателя	Код	за 2018г.	за 2017г.
Получено бюджетных средств - всего	5900	-	-
в том числе:			
на текущие расходы	5901	-	-
на вложения во внеоборотные активы	5905	-	-
Бюджетные кредиты - всего			
в том числе:			
за 2018г.	5910	-	-
за 2017г.	5920	-	-
за 2018г.	5911	-	-
за 2017г.	5921	-	-



Максимов Юрий
Владимирович
(расшифровка подписи)

Руководитель

20 февраля 2019 г.