

Бухгалтерский баланс
на 30 июня 20 21 г.

Организация ПАО "Химпром" Форма по ОКУД _____
 Дата (число, месяц, год) _____ по ОКПО _____
 Идентификационный номер налогоплательщика _____ ИНН _____
 Вид экономической деятельности производство прочих химических органических по _____
основных веществ ОКВЭД 2 _____
 Организационно-правовая форма/форма собственности _____ по ОКОПФ/ОКФС _____
ПАО/Частная собственность по ОКЕИ _____
 Единица измерения: тыс. руб. _____
 Местонахождение (адрес) 429952, г. Новочебоксарск, ул. Промышленная, д. 101

Коды		
0710001		
30	06	2021
05763441		
2124009521		
20.14.7		
12247	16	
384		

Бухгалтерская отчетность подлежит обязательному аудиту ☒ ДА ☐ НЕТ

Наименование аудиторской организации/фамилия, имя, отчество (при наличии) индивидуального аудитора ООО "Финансовые и бухгалтерские консультанты"

Идентификационный номер налогоплательщика
 аудиторской организации/индивидуального аудитора
 Основной государственный регистрационный номер
 аудиторской организации/индивидуального аудитора

ИНН
 ОГРН/
 ОГРНИП


7701017140
1027700058286

Пояснения	Наименование показателя	Код	На 30 июня 20 21 г.	На 31 декабря 20 20 г.	На 31 декабря 20 19 г.
	АКТИВ				
	I. ВНЕОБОРОТНЫЕ АКТИВЫ				
	Нематериальные активы	1110	5 659	6 349	11 794
	Результаты исследований и разработок	1120	311	415	623
	Нематериальные поисковые активы	1130	-	-	-
	Материальные поисковые активы	1140	-	-	-
	Основные средства	1150	5 495 214	5 439 333	5 140 117
	Доходные вложения в материальные ценности	1160	-	-	-
	Финансовые вложения	1170	2 520 481	2 210 481	2 172 481
	Отложенные налоговые активы	1180	86 866	83 319	95 495
	Прочие внеоборотные активы	1190	156 167	113 301	23 135
	Итого по разделу I	1100	8 264 698	7 853 198	7 443 645
	II. ОБОРОТНЫЕ АКТИВЫ				
	Запасы	1210	2 074 859	1 833 290	1 919 875
	Налог на добавленную стоимость по приобретенным ценностям	1220	44 986	37 036	28 370
	Дебиторская задолженность	1230	2 150 830	2 023 007	1 842 439
	Финансовые вложения (за исключением денежных эквивалентов)	1240	-	-	-
	Денежные средства и денежные эквиваленты	1250	256 832	476 333	7 714
	Прочие оборотные активы	1260	95 690	182 069	131 571
	Итого по разделу II	1200	4 623 197	4 551 735	3 929 969
	БАЛАНС	1600	12 887 895	12 404 933	11 373 614

Форма 0710001 с. 2

Пояснения	Наименование показателя	Код	На 30 июня 20 21 г.	На 31 декабря 20 20 г.	На 31 декабря 20 19 г.
	ПАССИВ				
	III. КАПИТАЛ И РЕЗЕРВЫ				
	Уставный капитал (складочный капитал, уставный фонд, вклады товарищей)	1310	918 526	918 526	918 526
	Собственные акции, выкупленные у акционеров	1320	-	-	-
	Переоценка внеоборотных активов	1340	1 031 159	1 032 750	1 035 350
	Добавочный капитал (без переоценки)	1350	58 011	58 011	58 011
	Резервный капитал	1360	137 779	137 779	137 779
	Нераспределенная прибыль (непокрытый убыток)	1370	3 326 577	2 940 859	2 219 231
	Итого по разделу III	1300	5 472 052	5 087 925	4 368 897
	IV. ДОЛГОСРОЧНЫЕ ОБЯЗАТЕЛЬСТВА				
	Заемные средства	1410	1 786 529	1 800 464	1 859 857
	Отложенные налоговые обязательства	1420	331 944	327 063	319 312
	Оценочные обязательства	1430	-	-	-
	Прочие обязательства	1450	-	-	1 560
	Итого по разделу IV	1400	2 118 473	2 127 527	2 180 729
	V. КРАТКОСРОЧНЫЕ ОБЯЗАТЕЛЬСТВА				
	Заемные средства	1510	3 408 939	3 009 609	3 028 244
	Кредиторская задолженность	1520	1 446 160	1 723 280	1 268 259
	Доходы будущих периодов	1530	-	-	-
	Оценочные обязательства	1540	439 915	456 590	517 427
	Прочие обязательства	1550	2 356	2	10 058
	Итого по разделу V	1500	5 297 370	5 189 481	4 823 988
	БАЛАНС	1700	12 887 895	12 404 933	11 373 614


Руководитель


 (подпись)

Е.В. Колесникова

(расшифровка подписи)

Главный бухгалтер


 (подпись)

Е.В. Варламова

(расшифровка подписи)

" 30 " _____ июля 20 21 г.

Отчет о финансовых результатах

за 6 месяцев 20 21 г.

Организация **ПАО "Химпром"** Форма по ОКУД
Идентификационный номер налогоплательщика Дата (число, месяц, год)
Вид экономической деятельности **производство прочих химических органических веществ** по ОКПО
Организационно-правовая форма/форма собственности **ПАО/Частная собственность** по ОКВЭД 2
Единица измерения: тыс. руб. по ОКЕИ

Коды		
0710002		
30	06	2021
05763441		
2124009521		
20.14.7		
12247	16	
384		

Пояснения	Наименование показателя	Код	За 6 месяцев 20 21 г.	За 6 месяцев 20 20 г.
	Выручка	2110	6 626 873	6 713 966
	Себестоимость продаж	2120	(5 070 818)	(4 580 451)
	Валовая прибыль (убыток)	2100	1 556 055	2 133 515
	Коммерческие расходы	2210	(533 794)	(601 220)
	Управленческие расходы	2220	(465 337)	(452 223)
	Прибыль (убыток) от продаж	2200	556 924	1 080 072
	Доходы от участия в других организациях	2310		-
	Проценты к получению	2320	11 214	7 342
	Проценты к уплате	2330	(140 034)	(180 095)
	Прочие доходы	2340	371 491	153 351
	Прочие расходы	2350	(191 754)	(199 038)
	Прибыль (убыток) до налогообложения	2300	607 841	861 632
	Налог на прибыль	2410	(123 212)	(179 401)
	в т.ч. текущий налог на прибыль	2411	(121 878)	(168 794)
	отложенный налог на прибыль	2412	(1 334)	(10 607)
	Прочее	2460	(11)	(6 834)
	Чистая прибыль (убыток)	2400	484 618	675 397

Форма 0710002 с. 2


Пояснения	Наименование показателя	Код	За 6 месяцев 20 21 г.	За 6 месяцев 20 20 г.
	Результат от переоценки внеоборотных активов, не включаемый в чистую прибыль (убыток) периода	2510	-	-
	Результат от прочих операций, не включаемый в чистую прибыль (убыток) периода	2520	-	-
	Налог на прибыль от операций, результат которых не включается в чистую прибыль (убыток) периода	2530	-	-
	Совокупный финансовый результат периода	2500	484 618	675 397
	Справочно Базовая прибыль (убыток) на акцию	2900	-	-
	Разводненная прибыль (убыток) на акцию	2910	-	-

Руководитель


(подпись)

Е.В. Колесникова
(расшифровка подписи)

Главный бухгалтер


(подпись)

Е.В. Варламова
(расшифровка подписи)

" 30 " июля 20 21 г.