



**ГОДОВОЙ
ОТЧЕТ**

2020

Предварительно утвержден
Советом директоров ПАО «Селигдар» 14.05.2021
(протокол от 17.05.2021 №6-СД-2021)

Достоверность данных, представленных в отчете,
подтверждена Ревизионной комиссией ПАО «Селигдар».

Утвержден годовым Общим собранием акционеров
ПАО «Селигдар» 15.06.2021
(протокол от 15.06.2021 №1-2021-ОСА)

ГОДОВОЙ ОТЧЕТ ПАО «СЕЛИГДАР» ЗА 2020 ГОД



ОГЛАВЛЕНИЕ

ОБРАЩЕНИЕ
ПРЕЗИДЕНТА
ПАО «СЕЛИГДАР»

ОБРАЩЕНИЕ
ПРЕДСЕДАТЕЛЯ
СОВЕТА
ДИРЕКТОРОВ
ПАО «СЕЛИГДАР»

ОБРАЩЕНИЕ
ГЕНЕРАЛЬНОГО
ДИРЕКТОРА
ПАО «СЕЛИГДАР»

О КОМПАНИИ

- 10 Кратко о компании
- 12 Структура Холдинга
- 14 География деятельности и ключевые активы
- 16 Бизнес-модель
- 18 Ключевые события 2020 года

УСТОЙЧИВОЕ
РАЗВИТИЕ

- 66 Охрана окружающей среды и экологическая ответственность
- 78 Потребление ресурсов и энергоэффективность
- 84 Охрана труда и промышленная безопасность
- 92 Персонал и социальная ответственность

АКЦИОНЕРНЫЙ
КАПИТАЛ

- 140 Ценные бумаги и структура акционерного капитала
- 142 Дивидендная политика
- 146 Рынок акций и капитализация
- 148 Информация для акционеров и инвесторов

СТРАТЕГИЧЕСКИЙ
ОТЧЕТ

- 24 Стратегия устойчивого развития
- 26 Отчет Совета директоров об исполнении Стратегии устойчивого развития
- 30 Проекты развития
- 33 Положение в отрасли
- 39 Минерально-сырьевая база
- 42 Операционные результаты
- 45 Закупочная деятельность
- 49 Финансовые результаты
- 59 Управление рисками

КОРПОРАТИВНОЕ
УПРАВЛЕНИЕ

- 104 Ключевые принципы и структура корпоративного управления
- 106 Общее собрание акционеров
- 107 Совет директоров
- 122 Исполнительные органы управления
- 129 Аудит и контроль
- 132 Развитие и совершенствование практики корпоративного управления

ПРИЛОЖЕНИЯ

- 152 Отчет о соблюдении ПАО «Селигдар» принципов и рекомендаций Кодекса корпоративного управления
- 182 Сведения о сделках, совершенных в отчетном году
- 200 Бухгалтерская отчетность, составленная в соответствии с РСБУ
- 218 Консолидированная финансовая отчетность по МСФО



ПРЕЗИДЕНТ ПАО «СЕЛИГДАР»
КОНСТАНТИН АЛЕКСАНДРОВИЧ БЕЙРИТ

ОБРАЩЕНИЕ ПРЕЗИДЕНТА ПАО «СЕЛИГДАР»

Уважаемые акционеры!

2020 год был очень непростым для компании «Селигдар». Впрочем, как и для любой другой компании в нашей стране. Мировая пандемия коронавируса диктовала свои правила игры, надо было на ходу вводить изменения в работу, соответствовать новым требованиям, решать задачи, связанные с текущей эпидемиологической ситуацией.

Хотелось бы повторить слова благодарности сотрудникам компании, которые в это сложное время продолжали работать, что позволяло решать текущие задачи и выполнять план. Ситуация и сейчас непростая, и в стране, и в мире. Многие сотрудники уже переболели, у многих переболели родственники. К сожалению, были и потери, сотрудники, которые не смогли пережить пандемию. Мы их помним и чтим.

Переходя к результатам «Селигдара», хочется отметить, что компании удалось выполнить план и преодолеть важный рубеж добычи — более 7 тонн золота. Было добыто более 2 500 тонн олова, что превышает показатели предыдущего года.

В 2020 году «Селигдар» после длительного перерыва возобновил добычу россыпного золота. Компанией был приобретен ряд лицензий, на которых была возобновлена добыча золота. Результат: более 3 млн куб. м горной массы и около 450 кг добытого из россыпей металла.

В течение года компании удалось запустить два новых производственных объекта. Была запущена модернизированная фабрика в республике Бурятия. С учетом нахождения на территории Прибайкалья «Селигдар» впервые применил бесцианидную технологию выщелачивания золота, которая соответствует всем современным экологическим требованиям.

Была возобновлена добыча золота на месторождении Самолазовское в Якутии. Впервые в стране была внедрена современная инновационная технология обжига руды, что позволило возобновить добычу на месторождении, перейдя к добыче упорных руд. В конце года были получены первые килограммы золота. Также в течение 2020 года на месторождении были закончены работы на опытном штабеле по кучному биоорошению. В 2021 году на нем должно быть получено первое золото.

Среди событий, связанных с компанией «Русолово», хочется выделить два. В конце 2020 года была отгружена первая партия медного концентрата, что явилось результатом модернизации Солнечной обогатительной фабрики, которая позволяет получать еще один товарный продукт — медный концентрат.

Также компанией приобретено одно из крупнейших в мире оловянных месторождений Пыркакайские штокверки. Компания начинает работать на Чукотке на знаменитой «Территории». По запасам олова «Русолово» вошло в пятерку крупнейших в мире, что потребует в течение 2021 года пересмотра стратегии развития оловянного дивизиона и всей стратегии «Селигдара» в целом.

В 2020 году число акционеров компании значительно увеличилось и превысило 14 тысяч человек. Мы очень ценим доверие, которое нам оказывается, особенно в это непростое время.

Суммируя, можно сказать, что «Селигдар» смог выполнить стоящие перед ним в 2020 году задачи, что позволяет компании увереннее смотреть в будущее. Надеюсь, что коллектив компании и в дальнейшем сможет оправдывать оказываемое доверие партнеров компании и ее акционеров.

Президент ПАО «Селигдар»
Константин Александрович Бейрит





ПРЕДСЕДАТЕЛЬ СОВЕТА ДИРЕКТОРОВ ПАО «СЕЛИГДАР»
СЕРГЕЙ ВЛАДИМИРОВИЧ РЫЖОВ

ОБРАЩЕНИЕ ПРЕДСЕДАТЕЛЯ СОВЕТА ДИРЕКТОРОВ ПАО «СЕЛИГДАР»

Уважаемые акционеры и сотрудники компании!

Традиционно обращаюсь к вам, чтобы рассказать о результатах работы ПАО «Селигдар» в 2020 году.

В первую очередь хочу в очередной раз выразить признательность всем все более многочисленным акционерам ПАО «Селигдар» за оказанное в сложном 2020 году доверие и поддержку. За отчетный год количество акционеров ПАО «Селигдар» выросло в 4 раза и превысило 14 тысяч, что дало Совету директоров и менеджменту компании очередное подтверждение правильности выбранного пути.

Результаты 2020 года соответствуют направлениям «Стратегии устойчивого развития на период 2018–2024 годов». Производство золота превысило 7 тонн, продолжается рост производства олова, идет ускоренное воспроизводство и расширение ресурсной базы как по золоту, так и по олову. По запасам олова мы вошли в пятерку крупнейших мировых компаний. Новым регионом деятельности компании стала Арктика — Чукотка.

Продолжена программа повышения эффективности производства, модернизации горной техники, достигнут значительный рост производительности труда по многим переделам.

Новым производственным направлением деятельности стало возвращение ПАО «Селигдар» к россыпной добыче. Уже в первый год добыто более 450 кг золота, получена существенная прибыль от этого направления деятельности, сформирована ресурсная база для долгосрочной работы.

Консолидированная выручка предприятий Холдинга составила 33 млрд руб., увеличившись на 51%, показатель прибыли до вычета процентов, налога и амортизации EBITDA вырос на 54% — до 14,5 млрд руб.

Много внимания уделялось социальным и экологическим аспектам, улучшению условий труда и отдыха сотрудников, борьбе с пандемией.

Результаты деятельности Холдинга и благоприятная рыночная ситуация отразились на стоимости акций ПАО «Селигдар». Цена обыкновенных акций в 2020 году увеличилась на рекордные 272%, привилегированных — на 51%. А с учетом полученных акционерами в 2020 году дивидендов доход владельцев обыкновенных и привилегированных акций стал еще выше.

Главными стратегическими задачами, помимо роста производственных показателей на 2021 год, определены:

- ускоренная подготовка ресурсной базы, необходимая для выхода производства золота и олова на качественно новые уровни;
- работа над проектными решениями, рост производительности труда на основе внедрения новой высокопроизводительной техники и автоматизации производственных процессов;
- планомерное решение вопросов долгосрочного устойчивого развития ПАО «Селигдар».

Сегодня, в 2021 году, ПАО «Селигдар» уверенно и устойчиво движется по пути долгосрочного роста, определенному «Стратегией устойчивого развития на период 2018–2024 годов», во благо сотрудников и партнеров, акционеров, жителей регионов деятельности компании и государства.

*Искренне ваш, Председатель Совета директоров
ПАО «Селигдар» Сергей Владимирович Рыжов*



ГЕНЕРАЛЬНЫЙ ДИРЕКТОР ПАО «СЕЛИГДАР»
СЕРГЕЙ МИХАЙЛОВИЧ ТАТАРИНОВ

ОБРАЩЕНИЕ ГЕНЕРАЛЬНОГО ДИРЕКТОРА ПАО «СЕЛИГДАР»

Уважаемые акционеры!

Минувший 2020 год стал для всех нас очередной проверкой на прочность. Компания ее не только с честью выдержала, но и значительно укрепилась, стала сильнее.

Плановое развитие по всем направлениям деятельности — наш главный ключ к успеху. Компания продолжает воплощать в жизнь свои главные принципы — технологии, инновации, социальная ответственность. Инвестируются значительные финансовые средства в покупку высокопроизводительной горной техники и оборудования. Развиваются инновационные и различные проектные направления, внедряются новые цифровые технологии, проводится обучение руководителей и представителей профильных служб. Вводятся новые материальные стимулы для персонала, улучшаются социальные гарантии, развивается инфраструктура жилых вахтовых поселков. Все это привлекает к нам на работу высококвалифицированных специалистов, что в свою очередь позволяет ПАО «Селигдар» значительно снизить риски, связанные с текучестью кадров.

Все вышеназванное помогло компании выполнить и даже перевыполнить главные производственные показатели. В 2020 году объем производства золота компаниями, входящими

в Холдинг «Селигдар», превысил 7 тонн, увеличившись на 7% по сравнению с показателем 2019 года. Объем добычи горной массы составил 29 млн куб. м по сравнению с 26 млн куб. м в предыдущем году, объем добычи руды сохранился на уровне прошлого года.

Добыча золота методом кучного выщелачивания по-прежнему остается для нас основным способом добычи. Но наш сегодняшний день и наше будущее — фабричные технологии полного цикла по извлечению золота. Высокие показатели 2020 года были бы невозможны без стабильной работы золотоизвлекательной фабрики на ГРК Рябиновый. Активно идут проектные и подготовительные работы к освоению месторождения Хвойное, на котором будет построена золотоизвлекательная фабрика производительностью 3,5 млн тонн руды в год.

Особое внимание компания уделяет развитию технологий бережного отношения к природе. Важный объект — установка полусухого складирования отходов на ГРК Рябиновый — уже построена и скоро будет запущена в опытно-промышленную эксплуатацию. Таким образом, мы всячески стремимся свести экологические риски к минимуму.

Считаю, что перед ПАО «Селигдар» на 2021 год поставлены реальные производственные планы. По золотодобывающему дивизиону в 2021 году плановый объем добычи золота должен составить 7,4 тонны, плановый объем добычи горной массы — 30 млн куб. м, переработки руды — 9,4 млн тонн. У нас всех впереди много работы. Мы продолжаем стабильно двигаться вперед и, самое главное, — получать прибыль.

Спасибо вам за доверие!

*Генеральный директор ПАО «Селигдар»
Сергей Михайлович Татаринов*



О КОМПАНИИ



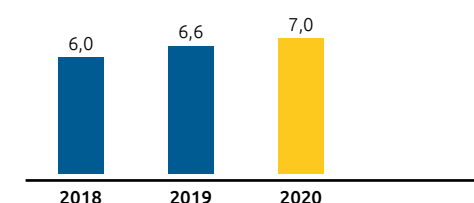
КРАТКО О КОМПАНИИ

- ПАО «Селигдар» — головная компания полиметаллического Холдинга «Селигдар», объединяющего золотодобывающие и оловодобывающие активы. Холдинг ведет добычу золота в Республике Саха (Якутия), на Алтае и в Бурятии и добычу олова в Хабаровском крае.
- Балансовые запасы по категориям C1+C2 составляют 111 тонн золота и 405 тыс. тонн олова.
- В 2020 году «Селигдар» отметил 45-летие — Артель старателей «Селигдар», на базе которой создан Холдинг, начала добычу золота в Якутии в 1975 году.
- В 2008 году в состав Холдинга вошли золотодобывающие активы в Алтайском крае и Оренбургской области, в 2009 году — в Бурятии, а в 2013 году — оловодобывающие активы в Хабаровском крае. В 2020 году, после получения лицензии на месторождение олова Пыркакайские штокверки, география активов Холдинга стала включать и Чукотку.
- «Селигдар» постоянно совершенствует производственный процесс и внедряет новые технологии и мощности. Компания первой применила кучное выщелачивание в климатических условиях Якутии, в 1999 году на месторождении Самолазовское было получено первое рудное золото с применением новой технологии. В 2017 году была запущена золотоизвлекательная фабрика месторождения Рябиновое, в 2020 году — печь термической подготовки руды на месторождении Самолазовское.
- Объем добычи золота компаниями Холдинга в 2020 году превысил 7 тонн, объем производства олова в концентрате составил 2 539 тонн. Стратегия устойчивого развития Холдинга «Селигдар» до 2024 года предполагает рост производства золота до 10 тонн и производства олова в концентрате до 6 тыс. тонн.

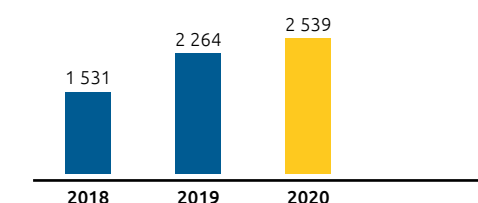


ПРОИЗВОДСТВО

Производство золота,
тонн

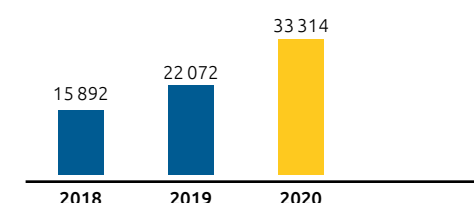


Производство олова в концентрате,
тонн

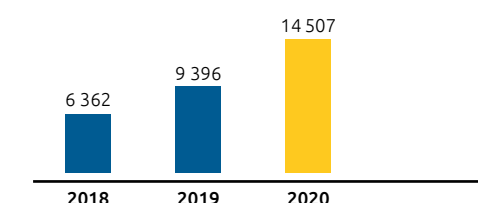


ФИНАНСЫ

Выручка, млн руб.

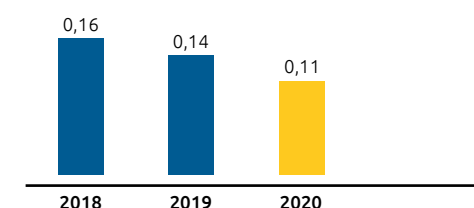


EBITDA, млн руб.



УСТОЙЧИВОЕ РАЗВИТИЕ

Коэффициент частоты травм с потерей
рабочего времени (LTIFR)
в расчете на 200 тыс. часов



3,5 тыс.
СОТРУДНИКОВ


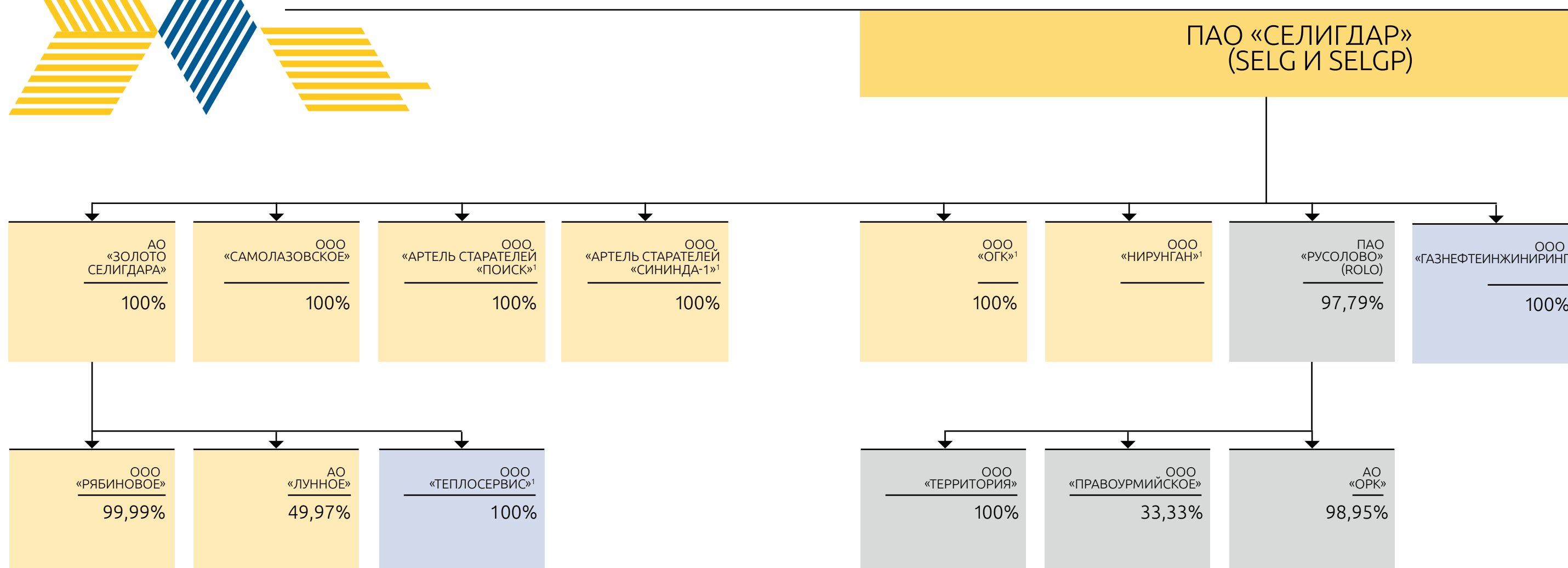
0
СМЕРТЕЛЬНЫХ СЛУЧАЕВ
НА ПРОИЗВОДСТВЕ



СТРУКТУРА ХОЛДИНГА




СТРУКТУРА ХОЛДИНГА НА 31.12.2020



ЗОЛОТОЙ
КЛАСТЕР



ОЛОВЯННЫЙ
КЛАСТЕР



ПРОЧИЕ
ПРЕДПРИЯТИЯ

¹ ПАО «Селигдар» является управляющей организацией и выполняет функции единоличного исполнительного органа.

ПАО «Селигдар» консолидирует активы семи золотодобывающих предприятий (АО «Золото Селигдара», ООО «АРТЕЛЬ СТАРАТЕЛЕЙ «ПОИСК», ООО «Артель старателей «Сининда-1», ООО «ОГК», ООО «Самолазовское», ООО «Рябиновое», ООО «Нирунган» (с декабря 2020 года), осуществляющих деятельность в Республике Саха (Якутия), Республике Бурятия, Алтайском крае и Оренбургской области, а также активы четырех оловодобывающих предприятий

в Хабаровском крае и на Чукотке (ПАО «Русолово», ООО «Правоурмийское», АО «ОРК», ООО «Территория»).

АО «Золото Селигдара» владеет 49,97% АО «Лунное» и ведет разработку месторождения Лунное по договору подряда, полученная выручка отражена в составе выручки от прочей реализации в отчетности по МСФО. Показатели АО «Лунное» не консолидируются в отчетности ПАО «Селигдар» по МСФО и отражаются по методу долевого участия.



ГЕОГРАФИЯ ДЕЯТЕЛЬНОСТИ И КЛЮЧЕВЫЕ АКТИВЫ

ПРОЕКТЫ, ГЕОЛОГОРАЗВЕДКА И ПОДГОТОВКА К ОСВОЕНИЮ

ЯКУТИЯ

- Пуриканская площадь
- Рябчик-Желанное
- Кириэстэх
- Чулковская площадь
- Россыпи

АЛТАЙСКИЙ КРАЙ

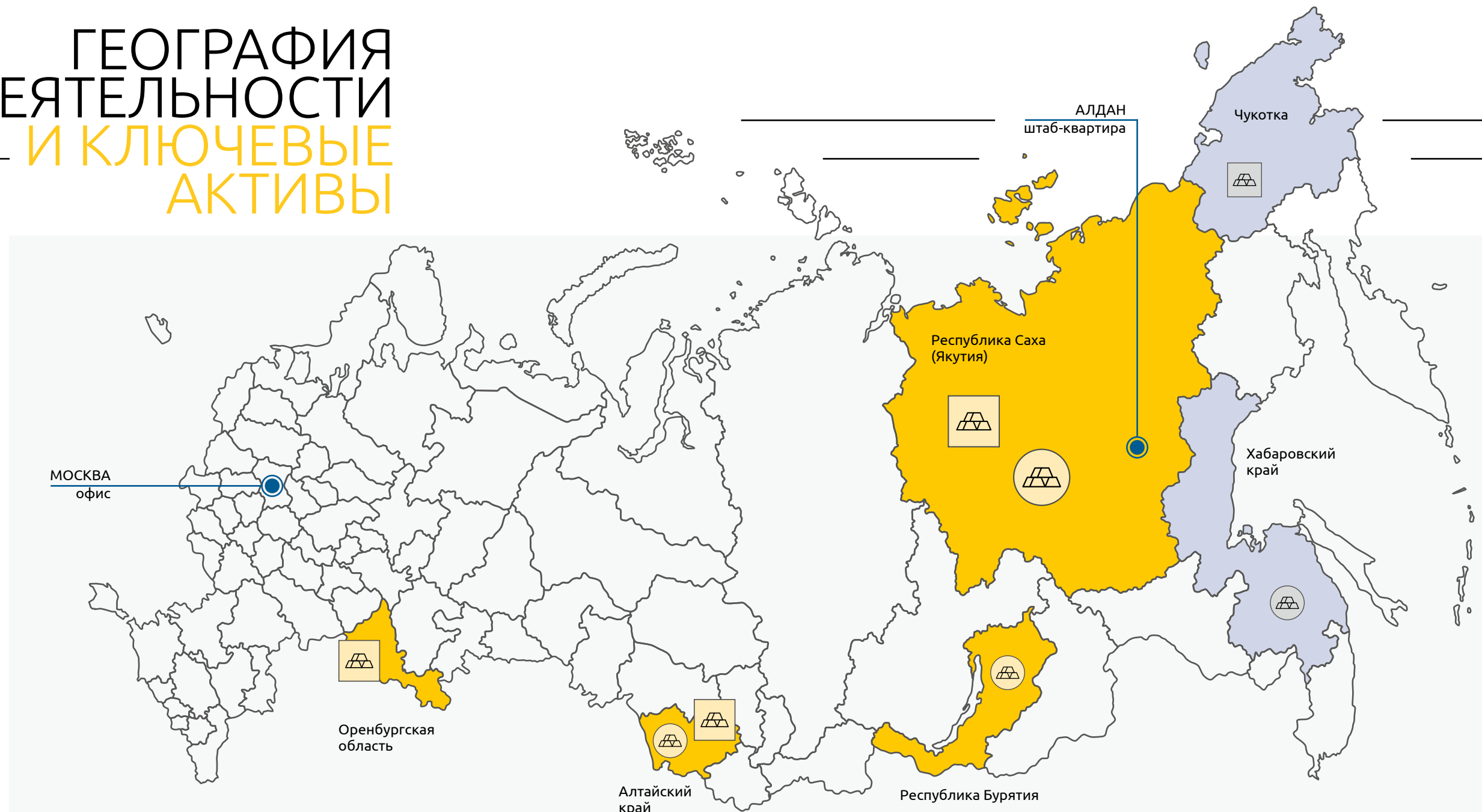
- Участок Восточный
- Семеновская площадь

ОРЕНБУРГСКАЯ ОБЛАСТЬ

- Месторождение Васин (44 т Au)
- Аниховский Грабен

ЧУКОТКА

- Пыркаайские штокверки
(243 тыс. т Sn, 16 тыс. т WO₃)



ДЕЙСТВУЮЩИЕ АКТИВЫ

ЯКУТИЯ

ГРК САМОЛАЗОВСКИЙ

Месторождение
Самолазовское
Запасы: 9,2 т Au
Переработка: КВ,
термородоподготовка,
биовыщелачивание
Добыча: 172 кг золота

ГРК ЛУННЫЙ

Месторождение Лунное
Запасы: 7,8 т Au
Переработка: КВ
Добыча: 482 кг золота

ГРК РЯБИНОВЫЙ

Месторождение
Рябиновое
Запасы: 17,1 т Au
Переработка: КВ, ЗИФ
Добыча: 2 572 кг золота

ГРК НИЖНЕЯКОКИТСКИЙ

Месторождения
Нижнеякокицкого
рудного поля
Запасы: 22,8 т Au
Переработка: КВ, УРПР
Добыча: 2 543 кг золота

НИРУНГАН

Россыпи
Запасы: 4,3 т Au
Переработка:
промывка песков
Добыча: 455 кг золота

ГРК ПОДГОЛЕЧНЫЙ

Месторождение
Ясная поляна
Переработка: КВ
Добыча: 161 кг золота

РЕСПУБЛИКА БУРЯТИЯ

СИНИНДА

Россыпи, месторождение
рудного золота
Нерундинское
Запасы россыпного
золота: 0,9 т Au
Запасы рудного золота:
4,4 т Au
Переработка: промывка
песков, ЗИФ, гравитация
Добыча: 103 кг золота

ХАБАРОВСКИЙ КРАЙ

РУСОЛОВО

Месторождения Правоурмийское,
Фестивальное, Перевальное
Запасы: 162 тыс. т Sn, 152 тыс. т Cu, 14 тыс. т WO₃
Переработка: обогатительные фабрики
Производства металлов в концентрате:
2 539 т олова 72 т вольфрама, 236 т меди

АЛТАЙСКИЙ КРАЙ

ПОИСК

Месторождение Мурзинское
Запасы: 0,1 т Au
Переработка: КВ
Добыча: 529 кг золота

ЗОЛОТОДОБЫВАЮЩИЕ
АКТИВЫ

ОЛОВОДОБЫВАЮЩИЕ
АКТИВЫ

ПЕРСПЕКТИВНЫЕ
ЗОЛОТОДОБЫВАЮЩИЕ ПРОЕКТЫ

ПЕРСПЕКТИВНЫЕ
ОЛОВОДОБЫВАЮЩИЕ ПРОЕКТЫ



БИЗНЕС-МОДЕЛЬ

01

ОСНОВЫ РАБОТЫ

Бизнес-модель Холдинга «Селигдар» включает полный цикл производства: поиск и разведка месторождений, проектирование и технологические исследования, добыча и переработка руды, реализация продукции и рекультивация отработанных объектов и комплексные мероприятия по минимизации промышленных воздействий на окружающую среду. Компания ставит перед собой цели роста, которые в соответствии с принятой Стратегией устойчивого развития позволяют максимально эффективно распределять имеющиеся ресурсы и создавать стоимость для заинтересованных сторон.

РЕСУРСЫ

Холдинг имеет в пользовании элементы природного капитала — лицензии на право пользования недрами с целью разведки и добычи полезных ископаемых, а также использует в своей производственной деятельности топливо, энергию, водные ресурсы. Бесперывная производственная функция обеспечивается постоянным восполнением ресурсной базы, а также внедрением технологий, минимизирующих потребление ископаемых (уголь, топливо) и водных ресурсов, применением рециркуляции и нейтрализации в замкнутом цикле, что повышает эффективность использования.

КОМПЕТЕНЦИИ

«Селигдар» является средним по масштабу производства участником рынка золота в РФ, наиболее эффективен в освоении не крупных месторождений с усложненной геологией. Благодаря концентрации на уникальном опыте внедрения технологии кучного выщелачивания в условиях Севера, опыту добычи и переработки оловосодержащих руд, а также инновационному подходу к освоению новых технологий производства (биовыщелачивание, термообработка) компания развивает свои наиболее сильные стороны — компетенции и мобильность, что позволяет в кратчайшие сроки вводить в эксплуатацию новые объекты.

СОТРУДНИКИ

Новые технологии требуют постоянного роста квалификации и знания как на уровне менеджмента, так и на уровне рядовых сотрудников. Оптимизация корпоративной структуры, кросс-функциональное взаимодействие, инвестиции в повышение квалификации персонала позволяют быть эффективными и гибкими к изменениям.

СОЦИАЛЬНАЯ И ЭКОЛОГИЧЕСКАЯ ОТВЕТСТВЕННОСТЬ

Рост производства и вовлечение новых объектов в отработку осуществляются на принципах минимизации воздействия на окружающую среду. Бережное отношение к природе, особенно в районах Севера с ее уникальным и хрупким экологическим балансом, является основой нашего развития. Мы создаем комфортные условия труда, поддерживаем социальную активность в регионах присутствия, реализуем важные социальные проекты и участвуем в благотворительности.

ФИНАНСЫ И ПРОИЗВОДСТВО

Устойчивый рост бизнеса, новые задачи и вызовы основаны на нашей долгосрочной стратегии роста. В своем финансовом планировании мы стремимся выдерживать оптимальный баланс между заемным финансированием и собственными средствами, которые направляются на проекты развития и инвестиции в капитал.

02

ПРОЦЕССЫ

РОСТ РЕСУРСНОЙ БАЗЫ

Согласно стратегии долгосрочного развития, наше подразделение разведки определяет ключевые объекты для экспансии, гарантирующие наибольшую прибыльность добычи. Преимущество отдается объектам, расположенным в регионах присутствия компании, а также тем проектам, где мы обладаем достаточными компетенциями для эффективного освоения.

ВВОД В ЭКСПЛУАТАЦИЮ И РАЗРАБОТКА

Внедрение оптимальных проектных решений, оптимизация календарных графиков и применение эффективных технологий отработки на основе многолетнего опыта специалистов позволяют эффективно осваивать имеющуюся минерально-сырьевую базу.

ПРОИЗВОДСТВО

Рост операционной эффективности достигается за счет оптимизации производственной функции на базисе баланса аутсорсинга и инсорсинга, привлечения высококвалифицированных специалистов и использования современных методов автоматизации процессов и горного планирования. Высокая операционная эффективность и контроль издержек по всей цепочке создания стоимости обеспечивают стабильный рост объемов производства металлов и устойчивые денежные потоки для развития.

РЕАЛИЗАЦИЯ

Аффинированное золото в стандартных слитках, оловянный и медный концентраты, сопутствующие полезные компоненты реализуются конечным потребителям, в том числе на экспорт. Потребители золота и серебра — российские коммерческие банки, в том числе кредитующие компанию. Оловянный концентрат поставляется на переработку единственному в России потребителю, а также на экспорт — ведущим трейдинговым компаниям и конечным потребителям из Юго-Восточной Азии.

РЕКУЛЬТИВАЦИЯ

Соблюдение компаний принципов устойчивого развития требует эффективного восстановления нарушенных горными работами объектов с минимизацией воздействия на окружающую среду по истечении срока отработки активов.

03

СОЗДАНИЕ СТОИМОСТИ

ИНВЕСТОРЫ

Соблюдение декларируемой дивидендной политики создает базис для устойчивого дивидендного потока, что привлекает новых акционеров и поддерживает стоимость компании на бирже.

СОТРУДНИКИ

Мотивация, создание комфортных условий работы, возможности карьерного роста и развития делают компанию привлекательной для соискателей.

СООБЩЕСТВА

Поддержка регионов присутствия, инвестиции в местные сообщества, содействие развитию трудовых и социальных ресурсов, привлечение местных сообществ для поддержки проектов и их более эффективной реализации.

ГОСУДАРСТВО И ОРГАНЫ ВЛАСТИ

Постоянный рост доходов государства, достойный вклад в национальное благосостояние: «Селигдар» является крупным налогоплательщиком в регионах присутствия, осуществляет политику поддержки региональных властей в реализации значимых социальных проектов и инициатив.

КОНТРАГЕНТЫ

Прозрачные условия, долгосрочные партнерские отношения, соблюдение деловой этики и принципов устойчивого развития, фокус на взаимовыгодное долгосрочное сотрудничество.





КЛЮЧЕВЫЕ СОБЫТИЯ 2020 ГОДА

01 ЯНВАРЬ

При участии «Селигдара» начата процедура оздоровления Артели старателей «Нирунган», образованной в 1992 году. «Нирунган» владеет лицензиями на месторождения россыпного золота Юрский, р. Гонам, р. Тимптон (участок Колбочи), р. Орто-Сала в Республике Саха (Якутия). Ресурсная база на уровне 10 тонн позволяет осуществлять добычу более 10 лет. В 2018 году ООО «Нирунган» признано банкротом в связи с неисполнением обязательств перед кредиторами.

02 ФЕВРАЛЬ

Начались работы по строительству главной вентиляторной установки на руднике Молодежный месторождения олова Фестивальное.

«Селигдар» по договору подряда начал работы на месторождении Юрский ООО «Нирунган». Произведен первый взрыв торфов в рамках вскрышных работ для дальнейшей промывки песков. Объем буровзрывных работ по итогам месяца составил 524 тыс. куб. м, объем горных работ — 600 тыс. куб. м.

03 МАРТ

Создан оперативный штаб по противодействию распространения коронавирусной инфекции в подразделениях Холдинга. Введен обязательный температурный контроль, началась закупка приборов для обеззараживания воздуха, антисептиков, медицинских масок, приняты меры по социальному дистанцированию, началась подготовка помещений для карантина сотрудников, прибывших на вахту.

Срок запуска установки термической подготовки руды на месторождении Самолазовское перенесен на июль—август 2020 года из-за невозможности проведения в условиях осложненной эпидемиологической обстановки запланированных пусконаладочных работ.

04 АПРЕЛЬ

«Селигдар» выделил 10 млн руб. на борьбу с коронавирусом в Якутии, направив их в Целевой фонд будущих поколений Республики Саха (Якутия). Средства предназначены для приобретения расходных материалов и медоборудования для вирусологической лаборатории в г. Якутске и аппарата искусственной вентиляции легких для Алданской центральной районной больницы.

05 МАЙ

Совет директоров ПАО «Селигдар» принял решение о созыве годового Общего собрания акционеров 16 июня 2020 года. В связи с распространением на территории Российской Федерации новой коронавирусной инфекции (COVID-19) принято решение о проведении собрания акционеров в форме заочного голосования.

Совет директоров ПАО «Селигдар» дал рекомендации Общему собранию акционеров по распределению чистой прибыли Общества, в том числе на дивиденды по результатам 2019 отчетного года.

06 ИЮНЬ

Началась выдача полисов добровольного медицинского страхования работникам компании. Предоставление полисов ДМС — один из этапов развития социальной программы в рамках реализации социальной политики и Стратегии устойчивого развития Холдинга «Селигдар».

16 июня 2020 года состоялось годовое Общее собрание акционеров ПАО «Селигдар». Акционеры утвердили годовой отчет и бухгалтерскую отчетность за 2019 год, приняли решение о распределении прибыли, утвердили аудитора и избрали членов Совета директоров и Ревизионной комиссии. Дивиденды по результатам 2019 года утверждены в размере 2,2 руб. на одну обыкновенную акцию и 2,25 руб. на одну привилегированную акцию. С учетом ранее выплаченных промежуточных дивидендов за девять месяцев 2019 года финальные дивиденды к выплате составили 1,42 руб. на одну обыкновенную акцию. Всего на дивиденды по результатам 2019 года направлено 2 191 млн руб.

«Селигдар» защитил технико-экономическое обоснование постоянных разведочных кондиций для подсчета запасов золоторудного месторождения Хвойное. Для отработки руд месторождения компания планирует построить золотоизвлекательную фабрику.

Обыкновенные акции ПАО «Селигдар» включены в Индекс средней и малой капитализации Московской биржи.

Подписано соглашение о долгосрочном сотрудничестве между ПАО «Селигдар» и Республикой Бурятия, направленное на развитие партнерских отношений в области социально-экономического развития. Главные направления взаимодействия между сторонами — установление и развитие связей органов исполнительной власти Республики и подразделений компании, выполняющих геологоразведочные, научно-исследовательские работы, а также работы по переработке и транспортировке полезных ископаемых; разработка и реализация комплексных мероприятий

по предотвращению и ликвидации возможных загрязнений окружающей среды; обеспечение широких возможностей для трудоустройства и профориентации местного населения.

По итогам первого полугодия 2020 года обыкновенные акции ПАО «Селигдар», подорожавшие за 6 месяцев на 101%, заняли первое место в рейтинге РБК по темпам роста среди российских акций из каталога РБК Quote. В общем рейтинге, включающем и акции иностранных компаний, акции ПАО «Селигдар» заняли второе место после акций Tesla.

07 ИЮЛЬ

Завершена реконструкция и запущены в эксплуатацию прудки отстойников в целях очистки шахтных вод рудника Молодежный на месторождении олова Фестивальное.

На предприятии ООО «Артель старателей «Сининда-1» проведено технологическое перевооружение и внедрена новая технология переработки. Начиная с 2017 года с целью минимизации негативного воздействия производства на окружающую среду «Селигдар» проводил исследования, направленные на поиск более экологичной, чем традиционное цианирование, технологии. В качестве альтернативы выбран новый выщелачивающий реагент Flotent GL3G, получены положительные результаты опытно-промышленных испытаний.

08 АВГУСТ

ПАО «Русолово» стало победителем аукциона на право пользования недрами с целью геологического изучения, разведки



и добычи оловянных, вольфрамовых, цинковых, медных руд, золота и серебра на участке недр Пыркакайские штокверки в Чукотском автономном округе, одном из крупнейших месторождений олова в России. Балансовые запасы месторождения составляют 243 тыс. тонн олова и 16 тыс. тонн вольфрама, забалансовые — 24 тыс. тонн олова и 2 тыс. тонн вольфрама. Прогнозные ресурсы категории P1 оценены в количестве 10,6 тыс. тонн олова, 1,0 тыс. тонн триоксида вольфрама, 11,5 тонны золота, 291 тонны серебра, 134,6 тыс. тонн цинка, 63 тыс. тонн меди. После приобретения Пыркакайских штокверков «Русолово» вошло в топ-5 компаний в мире по запасам олова.

Утверждено мировое соглашение по ООО «Нирунган», прекращено производство по делу о банкротстве.

Начались работы по запуску опытно-промышленной эксплуатации установки терморудоподготовки на месторождении Самолазовское. Данный объект позволяет эффективно перерабатывать сульфидную руду, которая не поддается традиционным методам обогащения.

Начались работы по строительству входной базы ООО «Правоурмийское» в поселке Сулук.

Выполнены работы по строительству цеха обезвоживания и запущена в работу медная нитка Солнечной обогатительной фабрики, введена в работу установка станции нейтрализации шахтных вод рудника Молодежный на месторождении Фестивальное.

09 СЕНТЯБРЬ

Дочерняя компания ПАО «Селигдар», ООО «Артель старателей «Сининда-1», включена в реестр участников региональных инвестиционных проектов Республики Бурятия.

«Селигдар» начал подготовительные работы по строительству жилого поселка для персонала Холдинга в г. Алдан. Поселок будет состоять из 40 индивидуальных коттеджей, двух таунхаусов по пять секций, детского сада на 50 мест, крытого физкультурно-оздоровительного комплекса. Строительство планируется завершить к 2023 году, объем инвестиций в проект составит более 1,5 млрд руб.

Акционеры ПАО «Селигдар» на состоявшемся 24 сентября 2020 года внеочередном Общем собрании акционеров утвердили Устав Общества в новой

редакции. Основное изменение в новой редакции Устава — порядок определения размера дивидендов по привилегированным акциям. В предыдущей редакции Устава был установлен фиксированный размер ежегодного дивиденда — 2,25 руб. на привилегированную акцию. В новой редакции предусмотрена возможность превышения этого уровня — размер ежегодного дивиденда на одну привилегированную акцию устанавливается в размере не ниже 2,25 руб. и не выше годового дивиденда на одну обыкновенную акцию.

10 ОКТЯБРЬ

Совет директоров ПАО «Селигдар» дал рекомендации внеочередному Общему собранию акционеров по размеру промежуточных дивидендов за девять месяцев 2020 года.

На месторождении ручей Юрский завершился сезон добычи россыпного золота. За период работы было добыто 455 кг золота. Объем вскрышных работ составил 2,3 млн куб. м, объем буровзрывных работ — 2 млн куб. м, промывка песков — 1 млн куб. м.

11 НОЯБРЬ

Акционеры ПАО «Селигдар» на состоявшемся 17 ноября 2020 года внеочередном Общем собрании акционеров утвердили выплату дивидендов на обыкновенные и привилегированные акции по результатам девяти месяцев 2020 года в размере 2,55 руб. на одну обыкновенную акцию и 2,25 руб. на одну привилегированную акцию.

«Селигдар» провел ежегодный День инвестора на Московской бирже в формате вебинара с аналитиками и представителями институциональных инвесторов. Обсуждались вопросы текущего состояния бизнеса

компании, проекты развития, реализация Стратегии устойчивого развития компании.

ПАО «Селигдар» приняло решение выделить на борьбу с коронавирусной инфекцией в Республике Бурятия 5 млн руб.

На месторождении Самолазовское получены первые 1,5 кг золота с применением новой технологии обработки руды на термической установке. Завершен двухлетний период орошения биощагеля в рамках опытно-промышленных испытаний технологии кучного биовыщелачивания и подведены их итоги. Данные испытаний по трем лабораторно-технологическим пробам, отобранным в октябре 2020 года, позволяют предполагать, что извлечение золота составит до 65–70%. В 2021 году планируется приступить к орошению штабеля цианистыми растворами, что должно позволить получить первое золото с применением новой технологии кучного биовыщелачивания.

«Оловянная рудная компания» приступила к строительству цеха для установки электромагнитной сепарации. Технология позволяет повысить чистоту основного продукта компании и выделить содержащуюся в нем примесь вольфрама в отдельный продукт. Плановое извлечение не менее 45%.

12 ДЕКАБРЬ

Зарегистрирован Устав ПАО «Селигдар» в новой редакции, утвержденный на внеочередном Общем собрании акционеров 24 сентября 2020 года.

ПАО «Русолово» отгрузило первую партию медного концентрата, 600 тонн продукции поставлены на экспорт. Производство новой продукции стало результатом модернизации производственных мощностей Солнечной обогатительной фабрики.

Начаты работы по ремонту автомобильной технологической дороги п. Сулук — ГОП Правоурмийский.

Рейтинговое агентство «Эксперт РА» повысило рейтинг кредитоспособности нефинансовых компаний ПАО «Селигдар» и АО «Золото Селигдара» до уровня ruA+, прогноз по рейтингу стабильный.

Кредитное рейтинговое агентство Национальные Кредитные Рейтинги (НКР) присвоило ПАО «Селигдар» кредитный рейтинг А+ по национальной рейтинговой шкале. Прогноз по рейтингу стабильный. Кредитный рейтинг НКР присвоен компании впервые.

Опубликованы результаты рейтинга открытости экологической информации горнодобывающих и металлургических компаний России за 2020 год Всемирного фонда дикой природы. Рейтинговый балл «Селигдара» вырос в два раза, позиция компании в рейтинге улучшилась на 10 мест по сравнению с результатом 2019 года.

Обыкновенные акции ПАО «Селигдар» вошли в Индекс металлов и добычи Московской биржи, отраслевой индекс наиболее ликвидных акций российских эмитентов, экономическая деятельность которых относится к соответствующему сектору экономики.

Предприятия якутской группы компаний вышли на принципиально новый уровень производства, впервые за 45-летнюю историю объем производства превысил 6 тонн золота. Отгрузка золота на аффинажные заводы всеми компаниями Холдинга с начала года впервые превысила 7 тонн.

Подано заявление на включение ООО «Самолазовское» в реестр региональных инвестиционных проектов (РИП) Республики Саха (Якутия).



СТРАТЕГИЧЕСКИЙ ОТЧЕТ



СТРАТЕГИЯ УСТОЙЧИВОГО РАЗВИТИЯ

ЦЕЛИ СТРАТЕГИИ РАЗВИТИЯ

- СОЗДАНИЕ ЦЕННОСТИ
ДЛЯ АКЦИОНЕРОВ
- УСТОЙЧИВЫЙ РОСТ
БИЗНЕСА
- ПОВЫШЕНИЕ
ЭФФЕКТИВНОСТИ
ДЕЯТЕЛЬНОСТИ
- КОМФОРТНАЯ
ДОЛГОВАЯ НАГРУЗКА

ЗАПАСЫ

- Поддержание ресурсной базы минимум на 15 лет работы
- Ежегодное воспроизводство отработанных запасов
- Аудит по JORC месторождений с запасами золота более 10 тонн и олова более 30 тыс. тонн

ФИНАНСЫ

- Долг/EBITDA менее 2
- Долг не более 50% от годовой выручки
- Использование проектного финансирования
- Цель по дивидендной доходности — 5% от капитализации компании

ОСНОВНЫЕ ПАРАМЕТРЫ СТРАТЕГИИ УСТОЙЧИВОГО РАЗВИТИЯ ДО 2024 ГОДА

ПРОИЗВОДСТВО

- Производство золота — 10 тонн в год
- Производство олова — 6 тыс. тонн в год
- Полная себестоимость золота — до 700 долл./унцию, олова — до 10 тыс. долл./тонну

ИННОВАЦИОННОСТЬ

- Передовые методы отработки запасов
- Повышение глубины переработки и извлечения
- Автоматизация управления, учета и проектирования, внедрение современных методов телеметрии

ЭФФЕКТИВНОСТЬ

- Эффективное использование имеющейся инфраструктуры
- Повышение качества проектных решений
- Двухлетний скользящий график планирования производства
- Производительность труда — от 3 до 4 кг золота и 5 тыс. тонн руды на человека в год

СОЦИАЛЬНАЯ ОТВЕТСТВЕННОСТЬ

- Соблюдение передовых стандартов бережного производства
- Минимизация воздействия на окружающую среду
- Программа развития персонала в регионах присутствия



ОТЧЕТ СОВЕТА ДИРЕКТОРОВ ОБ ИСПОЛНЕНИИ СТРАТЕГИИ УСТОЙЧИВОГО РАЗВИТИЯ

РАЗВИТИЕ РУДНОЙ БАЗЫ

В 2020 году ПАО «Селигдар» продолжило работу в рамках утвержденной Программы геологоразведочных работ на период 2019–2025 годов, предусматривающей проведение работ на действующих месторождениях и близлежащих перспективных участках.

Геологоразведочные работы велись на месторождениях в Республике Саха (Якутия) и в Алтайском крае. По результатам ранее проведенных работ поставлены на баланс новые запасы месторождения Рябиновое, балансовые запасы месторождения выросли на 9 462 кг золота, забалансовые — на 5 780 кг золота.

В 2020 году ПАО «Селигдар» заключило соглашение о стратегическом сотрудничестве с АО «Росгеология», направленное на увеличение ресурсной базы Холдинга. В 2021 году запланировано начало поисковых и разведочных полевых работ силами АО «Росгеология» на трех перспективных объектах ПАО «Селигдар».

В конце 2020 года в состав Холдинга «Селигдар» вошло ООО «Нирунган», владеющее лицензиями на участки россыпного золота в Республике Саха (Якутия), с балансовыми запасами 4,3 тонны золота и высоким потенциалом развития ресурсной базы.

Запасы олова Холдинга в 2020 году вышли на принципиально новый уровень. ПАО «Русолово» стало победителем аукциона на право пользо-

+9,5
ТОННЫ ЗОЛОТА

ПРИРОСТ
БАЛАНСОВЫХ ЗАПАСОВ
В 2020 ГОДУ ЗА СЧЕТ
РАНЕЕ ПРОВЕДЕННОЙ
РАЗВЕДКИ

вания недрами на участке Пыркакайские штокверки в Чукотском автономном округе с балансовыми запасами на уровне 243 тыс. тонн олова и 16 тыс. тонн вольфрама. В результате запасы компаний оловодобывающего дивизиона превысили 400 тыс. тонн олова, и «Русолово» вошло в пятерку крупнейших компаний мира по запасам олова.

Продолжилась работа по переоценке и аудиту запасов. В 2020 году компания Micon International провела аудит ресурсов и запасов оловорудного месторождения Фестивальное в соответствии с положениями кодекса JORC. Оценка ресурсов категории Indicated составила 28,4 тыс. тонн олова, 45,9 тыс. тонн меди и 2,9 тыс. тонн триоксида вольфрама, категории Inferred — 15,8 тыс. тонн олова, 20,2 тыс. тонн меди и 3 тыс. тонн триоксида вольфрама. Запасы категории Probable оценены в 26,1 тыс. тонн олова, 44,2 тыс. тонн меди и 2,6 тыс. тонн триоксида вольфрама.

Запасы Холдинга категорий C1 и C2 на 01.01.2021 составили 111 тонн золота и 405 тыс. тонн олова.

РОСТ ПРОИЗВОДСТВА И ЭФФЕКТИВНОСТИ

В 2020 году Холдинг «Селигдар» установил очередной производственный рекорд — добыча золота за год превысила 7 тонн. Рост по сравнению с 2019 годом составил 7%. Среднегодовой темп роста в 2018–2020 годах составил 15%, что превышает уровень, необходимый для достижения целевых уровней Стратегии.

В 2020 году «Селигдар» по договору подряда начал работы на месторождении россыпного золота Юрский (ООО «Нирунган»), объем производства за год составил 455 кг россыпного золота. В конце 2020 года компания вошла в состав Холдинга «Селигдар».

Производство олова в концентрате выросло в 2020 году на 12%, до 2,5 тыс. тонн. Среднегодовой темп роста производства олова в 2018–2020 годах составил 36%. Производство вольфрама в концентрате в 2020 году составило 72 тонны. Также в 2020 году на мощностях Солнечной обогатительной фабрики началось производство медного концентрата, объем производства за год составил 236 тонн меди в концентрате.

Достигнуты целевые показатели рентабельности производства. «Селигдар» ведет постоянную работу над повышением эффективности деятельности, внедрением передовых методов обработки запасов, повышением глубины переработки и извлечения. Приобретена новая высокопроизводительная и энергоэффективная горная техника, запущена установка термической обработки руды на месторождении Самолазовское. Уникальность данного объекта заключается в возможности обогащения сульфидной руды. Под воздействием высокой температуры кристаллическая

«РУСОЛОВО»

ПОЛУЧИЛО ЛИЦЕНЗИЮ
НА ПЫРКАКАЙСКИЕ
ШТОКВЕРКИ
НА ЧУКОТКЕ И ВОШЛО
В **ТОП-5 КОМПАНИЙ**
МИРА ПО ЗАПАСАМ
ОЛОВА

структура вещества разрушается, и руда становится пригодной для дальнейшей переработки традиционными методами.

В 2020 году в компании создана инженеринговая служба, работа которой направлена на развитие новых технологий, проектов по расширению и модернизации производства, организацию работы научно-технического совета ПАО «Селигдар».

ПРОИЗВОДСТВО В 2020 ГОДУ

7
ТОНН ЗОЛОТА

2,5
ТЫС. ТОНН ОЛОВА
В КОНЦЕНТРАТЕ



СОВОКУПНЫЙ ДОХОД ИНВЕСТИТОРОВ С УЧЕТОМ ДИВИДЕНДОВ В 2020 ГОДУ

304 %

ПО ОБЫКНОВЕННЫМ
АКЦИЯМ

60 %

ПО ПРИВИЛЕГИ-
РОВАННЫМ АКЦИЯМ

ДОЛГОВАЯ НАГРУЗКА

Рост долга компании в рублевом эквиваленте в 2020 году был связан в первую очередь с переоценкой золотого займа, составляющего основную часть кредитного портфеля, из-за роста цены золота. При этом благодаря существенному росту прибыли до вычета процентов, налогов и амортизации показатель Чистый долг/EBITDA по состоянию на 31 декабря 2020 года сократился до 2,6х по сравнению с 2,7х на 31 декабря 2019 года.

Рейтинговое агентство «Эксперт РА» в 2020 году повысило рейтинг кредитоспособности нефинансовых компаний ПАО «Селигдар» и АО «Золото Селигдара» до уровня ruA+, прогноз по рейтингу стабильный.

Кредитное рейтинговое агентство «Национальные Кредитные Рейтинги» (НКР) присвоило ПАО «Селигдар» кредитный рейтинг A+ по национальной рейтинговой шкале. Прогноз по рейтингу стабильный. Кредитный рейтинг НКР присвоен компании впервые.

СОЦИАЛЬНАЯ ОТВЕТСТВЕННОСТЬ

Социальная ответственность, забота о благополучии сотрудников и местных сообществ, охрана окружающей среды — важные принципы деятельности Холдинга «Селигдар».

Одно из ключевых направлений деятельности — охрана здоровья и жизни сотрудников. В компаниях Холдинга «Селигдар» второй год подряд не было зафиксировано ни одного смертельного случая на производстве, показатель частоты травм с потерей рабочего времени (LTIFR) в 2020 году снизился на 22%. Очередным вызовом в прошедшем году стала пандемия COVID-19, и компания приняла весь необходимый комплекс мер, направленных на противодействие распространению инфекции и защиту здоровья сотрудников. Прямые затраты, связанные с коронавирусом, составили за год 233 млн руб. Основная часть пришлась на дополнительные выплаты работникам и меры против распространения новой коронавирусной инфекции, изоляцию и обсервацию, тестирование сотрудников, средства индивидуальной защиты и оборудование. Была оказана поддержка регионам, в которых работает компания, в частности, 10 млн руб. выделены на борьбу с коронавирусом в Республике Саха (Якутия), 5 млн руб. — в Республике Бурятия.

В 2020 году расширена программа социальной поддержки персонала, началась выдача полисов ДМС. Важным направлением деятельности является привлечение местных кадров: в настоящее время 55% персонала компаний Холдинга «Селигдар» — из регионов деятельности. По итогам 2020 года компания

«Золото Селигдара», основной работодатель Холдинга, признана лучшим участником проекта Республики Саха (Якутия) «Местные кадры в промышленности».

«Селигдар» уделяет повышенное внимание экологическим вопросам, минимизации негативного воздействия на окружающую среду, ведется постоянная работа над внедрением наиболее безопасных технологий. Важным направлением является и повышение информационной открытости, перечень публикуемых показателей и информации, касающейся экологической ответственности, растет. В 2019 году «Селигдар» впервые стал участником рейтинга открытости экологической информации горнодобывающих и металлургических компаний России Всемирного фонда дикой природы. В 2020 году рейтинговый балл «Селигдара» вырос в 2 раза, а позиция компании в рейтинге повысилась на 10 мест по сравнению с рейтингом 2019 года.

СОЗДАНИЕ ЦЕННОСТИ ДЛЯ АКЦИОНЕРОВ

Развитие компании, расширение производства, работа над повышением эффективности деятельности и успешная реализация Стратегии устойчивого развития создают основу для роста стоимости ПАО «Селигдар», что находит отражение в котировках акций. «Селигдар» регулярно выплачивает дивиденды, принося дополнительный доход акционерам. В течение 2020 года на дивидендные выплаты было направлено 3 682 млн руб., в том числе 1 196 млн руб. — на выплату финальных дивидендов за 2019 год и 2 486 млн руб. — на промежуточные дивиденды за 9 месяцев 2020 года.

В 2020 году обыкновенные акции ПАО «Селигдар» стали лидерами среди российских акций, торгуемых на Московской бирже, как по приросту стоимости, так и по величине совокупного дохода инвесторов¹. Рост обыкновенных акций за год составил 272%, совокупный доход с учетом выплаченных в течение года дивидендов 304%. Привилегированные акции ПАО «Селигдар» также вошли в десятку лучших акций рейтинга. За год привилегированные акции подорожали на 51%, совокупный доход с учетом выплаченных дивидендов составил 60%.

В течение 2020 года ПАО «Селигдар» два раза выплачивало дивиденды:

- финальные дивиденды за 2019 год по обыкновенным акциям в размере 1,42 руб/акцию. Дивидендная доходность по цене закрытия накануне экс-дивидендной даты составила 5,3%. С учетом промежуточных дивидендов за 9 месяцев 2019 года общий размер дивидендов за 2019 года составил 2,2 руб. на обыкновенную акцию и 2,25 руб. на привилегированную акцию;
- по итогам 9 месяцев 2020 года выплачены промежуточные дивиденды по обыкновенным акциям в размере 2,55 руб/акцию и по привилегированным акциям в размере 2,25 руб/акцию. Дивидендная доходность по цене закрытия накануне экс-дивидендной даты составила 5,1 и 4,9% соответственно.

ВЫВОД

Стратегия устойчивого развития ПАО «Селигдар» на период 2018–2024 годов в целом выполняется. В 2020 году достигнуты значительные результаты в области расширения ресурсной базы и развития производства, продолжена работа в области социальной ответственности бизнеса, создана стоимость для акционеров.

¹ По данным рейтинга «РБК Инвестиции».



ПРОЕКТЫ РАЗВИТИЯ

ПАО «Селигдар» поступательно реализует цели, заявленные в Стратегии устойчивого развития до 2024 года. Целевыми показателями Стратегии среди прочего в области развития определены проекты поддержания и развития рудной базы, а также достижение целевых показателей по уровням производства.

Среди продолжающихся проектов стоит отметить строительство установки термоподготовки руды на месторождении Самолазовское, строительство и ЗИФ на месторождении Хвойное, строительство ЗИФ для переработки скарновых руд месторождения Мурзинское, модернизацию оловодобывающих активов, установки по переработке гравеоцентрикатов и хвостов гравитации ЗИФ на месторождении Нерундинское.

СТРОИТЕЛЬСТВО УСТАНОВКИ ТЕРМОПОДГОТОВКИ РУДЫ НА МЕСТОРОЖДЕНИИ САМОЛАЗОВСКОЕ (ООО «САМОЛАЗОВСКОЕ»)

- В 2020 году завершены монтаж и пусконаладочные работы установки термоподготовки руды. Объект запущен в промышленную эксплуатацию, в ноябре получено первое золото.
- Компания приступила к изучению перспектив расширения мощностей по переработке с учетом возможностей строительства второй установки для удвоения добычи и переработки руды данным методом. Проводятся оптимизация горного календаря и технико-экономические расчеты возможностей расширения мощности.
- Объем инвестиций в проект в 2020 году составил около 508 млн руб., планируемый объем производства — около 300 кг золота в год.

В перспективе компания ожидает прироста производства золота на данном участке на 600 кг с учетом ввода второй очереди в период 2021–2022 годов. Общие инвестиции в проект составят около 1,0–1,5 млрд руб., в зависимости от выбранной конфигурации второй печи и газообеспечения.

УСТАНОВКА ПО ПЕРЕРАБОТКЕ КВАРЦ-КАРБОНАТНЫХ РУД МЕСТОРОЖДЕНИЯ МУРЗИНСКОЕ (ООО «АРТЕЛЬ СТАРАТЕЛЕЙ «ПОИСК»)

- Реализация проекта сместилась на более поздний срок в связи с задержкой защиты ТЭО Кондиций по запасам кварц-карбонатных руд.
- В настоящее время осуществляется подготовка к старту строительно-монтажных работ, на технологическую площадку поставлено основное и вспомогательное оборудование.
- Ввод в эксплуатацию ожидается в третьем квартале 2021 года.
- В 2020 году общий объем инвестиций в проект составил 78 млн руб. Общий объем инвестиций предполагается на уровне 560 млн руб., из которых уже инвестировано 165 млн руб.

Установка позволит вовлечь в переработку кварц-карбонатные упорные руды, дополнительно получить до 300 кг золота в год и продлить работу объекта в перспективе ближайших трех-четырех лет.

УСТАНОВКА ПО ПЕРЕРАБОТКЕ ГРАВИОКОНЦЕНТРАТОВ И ХВОСТОВ ГРАВИТАЦИИ ЗИФ (ООО «АРТЕЛЬ СТАРАТЕЛЕЙ «СИНИНДА-1»)

- Объект построен, введен в работу в третьем квартале 2020 года, находится на стадии промышленной эксплуатации.
- В следующие годы запланированы мероприятия по восстановлению подземной добычи на месторождении Нерундинское с расширением мощности и обновлением парка оборудования. Модернизируются и строятся объекты обеспечивающей инфраструктуры.
- Суммарные затраты по проекту в 2020 году составили 59 млн руб., затраты с учетом ранее понесенных — 309 млн руб. В 2021–2023 годах планируется дополнительно инвестировать 435 млн руб.

Установка позволит повысить извлечение золота, вовлечь в переработку отходы производств предыдущих лет, даст возможность активного освоения месторождения рудного золота Нерундинское. В планах компании — проведение геологоразведки на лицензионной площади в перспективных районах, что позволит эксплуатировать объект в ближайшие 10 лет. Ежегодная добыча золота по проекту составит свыше 300 кг в год.

УСТАНОВКА ПОЛУСУХОГО СКЛАДИРОВАНИЯ ХВОСТОВ ЗИФ ГРК РЯБИНОВЫЙ (ООО «РЯБИНОВОЕ»)

- Завершен монтаж металлоконструкций и здания цеха фильтрации, смонтировано оборудование.
- Ввод в эксплуатацию намечен на первое полугодие 2021 года.
- Суммарные затраты по проекту в 2020 году составили 478 млн руб., а с учетом ранее понесенных — 700 млн руб.

С вводом установки полусухого складирования ЗИФ Рябиновое существенно снизит нагрузку на окружающую среду, повысит эффективность производства, сократит капитальные затраты на расширение дамбы наливного хвостохранилища.

СТРОИТЕЛЬСТВО ЗИФ НА МЕСТОРОЖДЕНИИ ХВОЙНОЕ (АО «ЗОЛОТО СЕЛИГДАРА»)

Проект находится на стадии проектирования и разработки рабочей документации.

- В настоящее время утвержден технологический регламент по переработке руд месторождения по фабричной технологии.

- Разработаны общие технические решения, компоновка и расположение основных объектов горнорудного комплекса, начаты работы по подготовке объектов инфраструктуры.
- Начаты подготовительные работы по планировке площадки строительства, реализуется сооружение объектов обеспечивающей инфраструктуры: технологических дорог, ЛЭП.
- Начало строительства намечено на 2021 год, ввод объекта в эксплуатацию в 2023 году.
- Вложения Группы в проект в 2020 году составили 402 млн руб.

В 2019 году принято решение изменить технологию переработки руды с метода кучного выщелачивания на переработку на фабрике, что повысило экономическую эффективность проекта. ЗИФ после запуска позволит нарастить объем производства золота на 2 500 кг в год.

ДОЛГОСРОЧНАЯ ПРОГРАММА ГРР

Основные объемы геологоразведочных работ в 2020 году осуществлялись для целей воспроизводства минерально-сырьевой базы вблизи действующих активов, преимущественно на месторождениях Якутской группы — флангах Нижнеякокитского рудного поля, флангах месторождения Рябиновое (где также были подсчитаны запасы по новым кондициям), а также месторождениях, соседствующих с Мурзинской площадью (ООО «АРТЕЛЬ СТАРАТЕЛЕЙ «ПОИСК»), — глубоких горизонтах Мурзинское и Мурзинское 2 (Восточный участок).

В 2021 году активность сместится к новым объектам — Кириэстэху, Чулковской площади (совместная работа с АО «Росгеология»), а также россыпным месторождениям, работающим в рамках проекта Нирунган. Всего на цели геологоразведки золотодобывающего дивизиона в 2021 году планируется потратить около 1 млрд руб.



ПОЛОЖЕНИЕ В ОТРАСЛИ

СТРОИТЕЛЬСТВО ГОП ПРАВОУРМИЙСКИЙ (ООО «ПРАВОУРМИЙСКОЕ»)

Строительство горно-обогатительного предприятия Правоурмийский и связанных с ним объектов инфраструктуры является основным проектом развития оловодобывающего дивизиона. Проект включает:

- строительство ГОП Правоурмийский производительностью 600 тыс. тонн руды в год;
- строительство входной базы в пос. Сулук;
- ремонт технологической автодороги пос. Сулук — ГОП Правоурмийский;
- строительство подземного водозабора на ГОП Правоурмийский;
- внедрение системы топливного обеспечения.

В рамках проекта в 2020 году закончены проектно-изыскательские работы, велись работы по строительству входной базы в пос. Сулук и ремонту автомобильной технологической дороги пос. Сулук — ГОП Правоурмийский. Объем инвестиций по проекту в 2020 году составил 236 млн руб.

Реализация проекта позволит увеличить производство олова в концентрате до 4,5 тыс. тонн в год. Завершение реализации проекта планируется в 2024 году, выход на проектную мощность ожидается в 2025 году. Срок завершения проекта сместился на более поздний срок из-за временных ограничений в работе подрядных организаций в 2020 году в связи с мерами противодействия распространению коронавирусной инфекции.

МОДЕРНИЗАЦИЯ СОЛНЕЧНОЙ ОБОГАТИТЕЛЬНОЙ ФАБРИКИ (АО «ОРК»)

Проект модернизации Солнечной обогатительной фабрики включает:

- модернизацию схемы обогащения на фабрике;
- строительство полигона полусухого складирования кека фильтрации хвостов;
- строительство цеха по извлечению меди из шламов;
- увеличение объемов добычи руды на руднике Молодежный и переработки руды на обогатительной фабрике.

В рамках проекта в 2020 году выполнены работы по строительству цеха обезвоживания, запущена в работу медная нитка фабрики, введена в работу установка станции нейтрализации шахтных вод, велись работы по строительству главной вентиляторной установки на руднике Молодежный, завершены основные ремонтные работы здания главного корпуса и внутренних помещений АБК, продолжились работы по автоматизации технологического процесса обогащения. Объем инвестиций по проекту в 2020 году составил 554 млн руб.

Реализация первого этапа проекта позволила увеличить мощность производства до 1,5 тыс. тонн олова в концентрате в год. Реализация второго этапа проекта позволит поднять уровень производства до 3,3 тыс. тонн олова в концентрате в год. Общий объем инвестиций в проект составил 1,3 млрд руб. в рамках реализации первого этапа. Завершение проекта и выход на проектную мощность ожидаются в 2023 году.

ПОЛОЖЕНИЕ НА РЫНКЕ ЗОЛОТА

ОБЪЕМЫ ДОБЫЧИ ЗОЛОТА В МИРЕ

В 2020 году, по предварительным данным, мировая добыча золота сократилась на 9%, до уровня в 3,2 тыс. тонн.

Россия в 2020 году занимала вторую позицию в ранкинге и была одной из немногих стран в топ-10 мировых производителей, которой удалось

нарастить объем производства (+4% к 2019 году). Годовой объем добычи металла в России в 2020 году составил 342 тонны против 329 тонн в 2019 году. Таким образом, увеличение добычи металла из недр в 2020 году составило 4% к уровню 2019 года и 16% к уровню 2018 года — это лучший показатель из крупнейших производителей золота в мире.

Средняя цена на золото в 2020 году выросла на 27% и составила 1 778 долл./унцию. Рыночная цена золота росла на протяжении всего года, достигнув пикового значения в 2082 долл./унцию в конце третьего квартала.

Объем производства золота в мире по странам, тонн (добыча из недр)

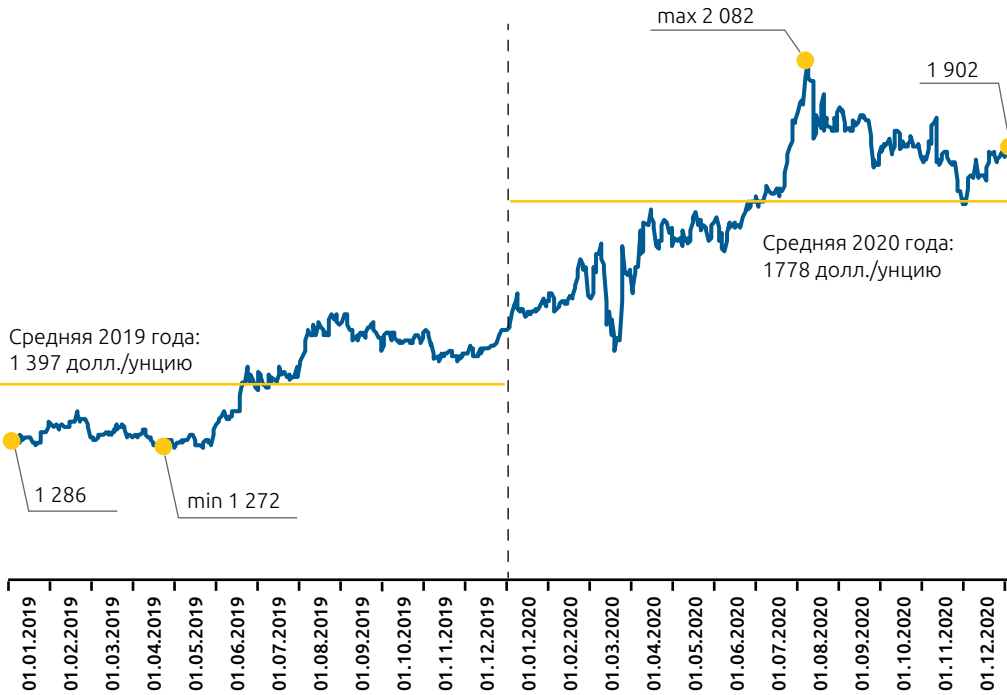
№ п/п	Страна	2018	2019	2020*	2020/2019, %	2020/2018, %
1	Китай	404	383	380	−1	−6
2	Россия	295	329	342	4	16
3	Австралия	317	325	320	−2	1
4	США	225	200	190	−5	−16
5	Канада	189	183	170	−7	−10
6	Гана	149	142	140	−2	−6
7	Индонезия	141	83	130	57	−8
8	Перу	158	143	120	−16	−24
9	Мексика	118	111	100	−10	−16
10	ЮАР	128	118	90	−24	−30
Остальной мир		1 436	1 515	1 218	−20	−15
Мир, всего		3 561	3 534	3 200	−9	−10

* Предварительная оценка.
Источники: World Gold Council, www.statista.com.

Примечание: суммы инвестиций указаны с НДС.



Средняя цена на золото



ОСНОВНЫЕ ПРОИЗВОДИТЕЛИ ЗОЛОТА В РОССИИ

Рост производства в 2020 году происходил в основном в десятке крупнейших производителей: Полиметалл, Петропавловск и Nordgold увеличили выпуск золота на 3–6% по сравнению с предыдущим годом; Полюс и Kinross сократили производство в пределах 3%; быстрее прочих наращивал объем выпуска Быстринский ГОК — после запуска второй очереди ЗИФ объем производства золота достиг на предприятии 7,5 тонны, что на 36% превысило уровень 2019 года. Компании

Холдинга «Селигдар» в 2020 году произвели 7 тонн золота, превысив уровень 2019 года на 7% (без учета олова, производство которого в золотом эквиваленте по цене продажи составило в 2020 году около 0,65 тонны).

Объем добычи первой десятки российских производителей золота в 2018–2020 годах рос ежегодно в среднем на 5,6%, накопленный темп роста с 2018 года составил 11%, или 21 тонну. Объем производства золота Холдинга «Селигдар» за тот же период рос в среднем на 8% в год, что превышает как средний показатель по крупнейшим компаниям России, так и отрасли в целом, где средние темпы роста за тот же период составили 5,1%.

ПОЛОЖЕНИЕ ХОЛДИНГА «СЕЛИГДАР» В ОТРАСЛИ

Доля Холдинга «Селигдар» в общероссийском объеме производства золота за 2020 год незначительно выросла до 1,93% (а с учетом олова в золотом эквиваленте

по цене реализации — 2,1% общероссийского производства). «Селигдар» по результатам 2020 года занимает 11-ю позицию рейтинга крупнейших компаний в России. С учетом олова производство металла в золотом эквиваленте составило порядка 7,7 тонны, что соответствует девятому месту в рейтинге.

Ведущие компании по добыче золота в России, тонн

Компания	2018	2019	2020	2020/2019, %	2020/2018, %
1 Полюс	75,8	88,4	86,0	−3	14
2 Полиметалл*	29,9	25,9	26,8	3	−10
3 Петропавловск	13,1	16,1	17,1	6	30
4 Kinross*	15,2	16,4	15,9	−3	4
5 Nordgold*	8,5	14,1	14,6	4	73
6 Южуралзолото	15,1	13,9	13,0	−6	−14
7 Высочайший	9,5	8,1	8,5	5	−11
8 Highland Gold	7,5	8,3	8,5	1	13
9 Быстринский ГОК	2,8	5,5	7,5	36	171
10 АО ЗРК «ПАВЛИК»	6,6	6,7	7,1	6	8
Итого топ-10	183,9	203,4	204,9	1	11
11 Селигдар	6,0	6,6	7,0	7	17
Производство золота в РФ**	328,6	366,2	362,7	−1	10
Доля топ-10	56%	56%	56%	2	1
Доля Холдинга «Селигдар» в России	1,83%	1,79%	1,93%		

* Только активы в РФ.
** Включая попутное и вторичное.
Источник исторических данных: Союз золотопромышленников России.



ПОЛОЖЕНИЕ НА РЫНКЕ ОЛОВА

ПРОИЗВОДСТВО И ПОТРЕБЛЕНИЕ ОЛОВА В МИРЕ

В 2019 году лидером производства олова в мире была индонезийская компания PT Timah, которая увеличила производство по сравнению с 2018 годом более чем в 2 раза. Распространение в 2020 году новой коронавирусной инфекции COVID-19 повлекло за собой сокращение объемов производства и частичную остановку отдельных предприятий, PT Timah снизила уровень производства на 40%, а китайская Yunnan Tin вернулась на лидирующую позицию.

В 2020 году 10 ведущих компаний произвели 69% мирового олова по сравнению с 76% в 2019 году. В целом, по оценкам Международной ассоциации олова (ITA),

в 2020 году произведено 327,2 тыс. тонн рафинированного олова. Это почти на 8% меньше, чем в 2019 году, когда снижение составило около 5% по сравнению с 2018 годом.

Согласно данным ITA, в 2020 году потребление олова сократилось пропорционально производству, таким образом, дефицит производственно-потребительского баланса на мировом рынке остался неизменным.

По прогнозам экспертов ITA, в 2021 году рынок олова ждет восстановление до показателей производства и потребления 2019 года с отклонением в сторону сокращения дефицита производственно-потребительского баланса. В ближайшие 10–15 лет потребление олова в белой жести и припоях будет снижаться (для последних — в силу миниатюризации электроники), а в энергоматериалах и химикатах расти; потребление олова в целом будет зависеть от соотношения влияния этих двух тенденций.

Топ-10 производителей олова в мире, тыс. тонн

Компания	2019	2020	2020/2019, %
1 Yunnan Tin	75,9	74,8	−1,4
2 PT Timah	76,4	45,7	−40,2
3 Malaysia Smelting Corp	24,3	22,4	−7,8
4 Minsur*	19,6	19,6	0,0
5 Yunnan Chengfeng	19,1	16,5	−13,6
6 Thaisarco	10,9	11,3	3,7
7 Guanxi China Tin	8,2	10,1	23,2
8 Jiangxi New Nanshan	7,2	10,1	40,3
9 Metallo	9,3	8,1	−12,9
10 Gejiu Zi-Li	8	7	−12,5

* Исключая производство дочерней компании Табоса (Бразилия).

Источник: Международная ассоциация олова ITA.

ЦЕНООБРАЗОВАНИЕ И ДИНАМИКА БИРЖЕВЫХ ЦЕН

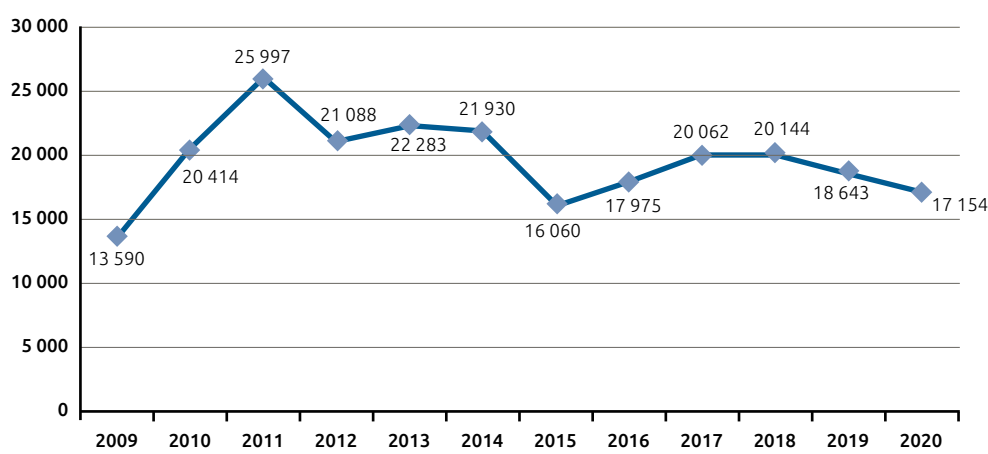
Общэкономический спад, вызванный пандемией COVID-19, отразился и на рынке олова. Ограничительные меры,

принятые в Китае (половина мирового потребления олова в мире) в феврале и марте 2020 года в рамках борьбы с распространением новой коронавирусной инфекции, привели к снижению рыночных цен на олово в этот период.

Однако благодаря эффективности принятых в Китае мер, цена на олово вернулась к уровню начала 2020 года — отметке 17 тыс. долларов за тонну — уже к середине года. Дальнейшее восстановление мировой экономики после первой волны COVID-19, увеличение спроса на металл в связи с развитием сектора полупроводников привели к росту цены на олово к концу 2020 года выше значения 20 тыс. долларов за тонну.

Основные месторождения олова в Азии истощены, в результате чего, по оценке экспертов, будет наблюдаться продолжающийся дефицит наличного металла, что будет подталкивать цены вверх. С другой стороны, развитие новых месторождений (в том числе в Латинской Америке и Австралии) при росте цены будет ускоряться, увеличивая предложение. При этом разработка новых месторождений с пониженным содержанием олова в руде и более сложными условиями добычи за счет высокой себестоимости будет выступать в качестве фактора поддержки цены.

Среднегодовая цена на олово, долл./тонн



Источник: LME.

СОСТОЯНИЕ ОЛОВЯННОЙ ПРОМЫШЛЕННОСТИ РОССИИ

В 2020 году добыча олова велась в трех субъектах РФ: Хабаровский край, Еврейская автономная область и Приморский край. Основную ее часть обеспечили оловорудные месторождения Группы «Русолово» — Правоурмийское и Фестивальное в Хабаровском крае.

С конца 2018 года в Еврейской АО компанией ООО «Ресурсы Малого Хингана» ведется опытно-промышленная раз-

работка техногенного месторождения хвостохранилище №3 Хинганского ГОКа, в планах компании на 2020 год было производство 800 тонн оловянного концентрата. Компания ООО «Приморвольфрам» начала пусконаладочные работы и производство концентрата в сентябре 2019 года, в 2023 году должна начаться промышленная добыча на месторождении Забытое. Кроме того, оловянные концентраты в небольшом количестве производятся в Приморском крае из отходов обогащения Хрустальненского ГОКа. В 2021 году АО «Янолово» планирует начать работы по разработке месторождения олова Ручей Тирехтах в Якутии.

МИНЕРАЛЬНО-СЫРЬЕВАЯ БАЗА

Балансовые запасы золота категорий C1+C2 на 01.01.2021

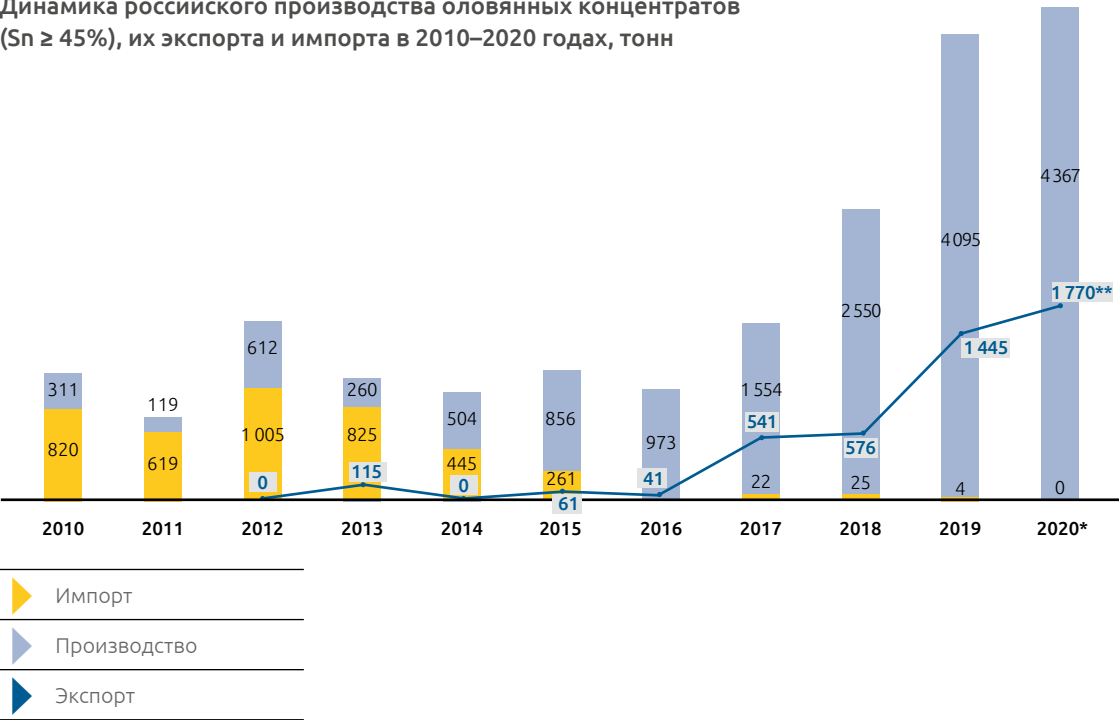
ГРК	Месторождения	Руда (тыс. тонн)	Золото (кг)	Среднее содержание (г/т)
Нижнеякокитский	Нижнеякокитское рудное поле	26 658	22 756	0,85
Рябиновский	Рябиновое	13 297	17 074	1,28
Самолазовский	Самолазовское	2 761	9 212	3,34
Лунный	Лунное	4 225	7 754	1,84
Сининда	Нерундинское	708	4 351	6,15
Поиск	Мурзинское	28	105	3,72
Васин	Васин	6 477	44 306	6,84
Всего рудное золото		54 154	105 558	1,95
		Пески (тыс. м³)	Золото (кг)	Среднее содержание (г/м³)
Сининда	Россыпи	524	858	1,64
Нирунган	Россыпи	10 086	4 310	0,43
Всего россыпное золото		10 610	5 168	0,49
Всего золото			110 726	

Балансовые запасы олова, меди и триоксида вольфрама категорий В+С1+С2 на 01.01.2021

Компания	Месторождения	Руда (тыс. тонн)	Олово (тыс. тонн)	Олово (%)	Медь (тыс. тонн)	Медь (%)	Триоксид воль- фрама (тыс. тонн)	Триоксид воль- фрама (%)
Оловянная рудная компания	Фестивальное	6 277	48	0,77	91	1,44	9	0,15
	Перевальное	8 736	43	0,49	25	0,29	2	0,02
Правоурмийское	Правоурмийское	5 745	71	1,23	36	0,63	2,8	0,05
Русолово	Пыркакайские штокерки	96 375	243	0,25	–	–	16	0,02
Всего		117 133	405	0,35	152	0,73	30	0,03

Полученные на предприятиях ПАО «Русолово» концентраты поставляются для дальнейшей переработки как на внутренний рынок (ООО «Новосибирский оловянный комбинат»), так и на экспорт в страны Азии. Концентраты ООО «Ресурсы Малого Хингана» направляются на экспорт в Малайзию, концентраты из Приморского края поступают в Китай. Импорт оловянных концентратов в Россию к 2016 году сократился практически до нуля.

Динамика российского производства оловянных концентратов (Sn ≥ 45%), их экспорта и импорта в 2010–2020 годах, тонн



* 2020 год — данные ПАО «Русолово» и прогнозные данные.

** Из них ПАО «Русолово» экспортировало 1,6 тыс. тонн оловянного концентрата.

Источники: Государственный доклад «О состоянии и использовании минерально-сырьевых ресурсов Российской Федерации в 2019 году» от 27.01.2021, ГБЗ РФ, ФГБУ «Росгеолфонд», ФТС России.

ПОТРЕБЛЕНИЕ ОЛОВА В РФ

На сегодняшний день возможности российской сырьевой базы олова, одной из крупнейших в мире, реализуются не в полном объеме.

Внутреннее потребление олова (включая олово в готовых сплавах и изделиях) в России в среднем находится на уровне 2–2,5 тыс. тонн в год, олово в основном используется для производства белой жести, припоев,

оловянного порошка и баббитов. Более половины потребления обеспечивается импортом необработанного олова, олова в слитках, сплавов и припоев из Бельгии, Индонезии, Боливии и других стран.

Реализация инвестиционных проектов группы компаний ПАО «Русолово» по строительству горно-обогатительного предприятия на базе месторождения Правоурмийское, модернизации Солнечной обогатительной фабрики и отработка месторождения Пыркакайские штокерки позволят полностью удовлетворить внутренний спрос.



ПРИРОСТ РЕСУРСНОЙ БАЗЫ

ЗОЛОТО

Балансовые запасы золота категорий C1 и C2 по состоянию на 01.01.2021 составили 111 тонн золота. Прирост запасов золота в 2020 году был связан как с постановкой на баланс ранее разведанных запасов действующих месторождений, так и с расширением перечня участков Холдинга.

В 2020 году по результатам ранее проведенных геологоразведочных работ защищены ТЭО и отчет с подсчетом запасов по проекту на разведку флангов месторождения Рябиновое. Балансовые запасы месторождения выросли на 9 462 кг золота, забалансовые — на 5 780 кг золота.

В конце 2020 года в состав Холдинга «Селигдар» вошло ООО «Нирунган», владеющее лицензиями на участки россыпного золота в Республике Саха (Якутия). Балансовые запасы золота россыпных месторождений ООО «Нирунган» составляют 4,3 тонны золота.

ОЛОВО И СОПУТСТВУЮЩИЕ МЕТАЛЛЫ

В августе 2020 года ПАО «Русолово» стало победителем аукциона на право пользования недрами с целью геологического изучения, разведки и добычи

оловянных, вольфрамовых, цинковых, медных руд, золота и серебра на участке недр Пыркакайские штокверки в Чукотском автономном округе, одном из крупнейших месторождений олова в России. Балансовые запасы месторождения составляют 243 тыс. тонн олова и 16 тыс. тонн вольфрама,

111
ТОНН ЗОЛОТА

405
ТЫС. ТОНН ОЛОВА
БАЛАНСОВЫЕ
ЗАПАСЫ C1 И C2

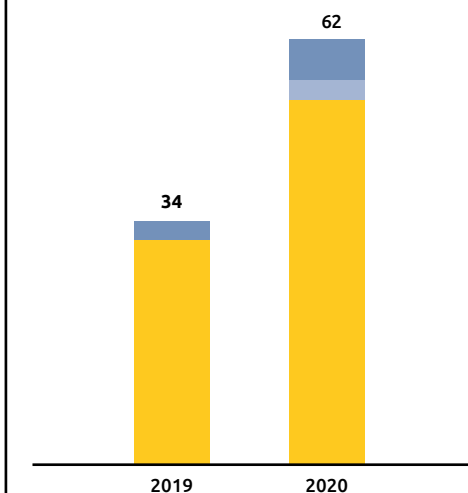
забалансовые — 24 тыс. тонн олова и 2 тыс. тонн вольфрама. Для участка недр также оценены прогнозные ресурсы категории P1 в количестве 10,6 тыс. тонн олова, 1,0 тыс. тонн триоксида вольфрама, 11,5 тонны золота, 291 тонны серебра, 134,6 тыс. тонн цинка, 63 тыс. тонн меди. После получения лицензии на участок Пыркакайские штокверки «Русолово» вошло в топ-5 компаний в мире по запасам олова. Балансовые запасы категорий C1 и C2 по состоянию на 01.01.2021 составили 405 тыс. тонн олова, 152 тыс. тонн меди и 30 тыс. тонн триоксида вольфрама.

ООО «Правоурмийское» в 2020 году получило лицензию на геологическое изучение, включающее поиски и оценку месторождений полезных ископаемых по зоне Геофизическая, прилегающую к месторождению Правоурмийское.

ГЕОЛОГО- РАЗВЕДОЧНЫЕ РАБОТЫ

В 2020 году «Селигдар» продолжил реализацию программы геологоразведочных работ на участках в Республике Саха (Якутия): на месторождениях Самолазовское,

Объем колонкового бурения,
тыс. пог. м



- Якутия (рудное золото)
- Якутия (россыпи)
- Алтайский край

Пуриканская площадь, Ясная поляна, Рябчик-Желанное, Кириэстэх, флангах месторождений рудного золота Нижнеякокитского рудного поля и месторождения Рябиновое, а также в Алтайском крае на флангах месторождения Мурзинское-1 и участке Мурзинский-2. Кроме того, выполнялись геологоразведочные работы по оценке месторождений россыпного золота на участке недр р. Гонам ООО «Нирунган», вошедшего в состав Холдинга в конце 2020 года.

ОПЕРАЦИОННЫЕ
РЕЗУЛЬТАТЫ

Золотодобывающий дивизион

Показатель/ГРК	Ед. изм.	2018	2019	2020
Нижнеякоkitский				
Горная масса	тыс. м³	9 682	10 235	11 803
Добыча руды	тыс. тонн	6 610	6 078	6 359
Укладка руды	тыс. тонн	3 657	3 621	4 038
Переработка руды на установке раздельной переработки руд	тыс. тонн	98	89	72
Производство золота	кг	2 716	2 296	2 543
Подголеchnый				
Горная масса	тыс. м³	54	657	1 118
Добыча руды	тыс. тонн	40	356	536
Укладка руды	тыс. тонн	0	260	443
Производство золота	кг	119	122	161
РябиновыЙ				
Горная масса	тыс. м³	4 833	5 868	5 300
Добыча руды	тыс. тонн	3 432	2 436	2 420
Укладка руды	тыс. тонн	371	659	882
Переработка руды на ЗИФ	тыс. тонн	996	1302	1487
Производство золота	кг	1 788	2 904	2 572
Самолазовский				
Горная масса	тыс. м³	67	297	213
Добыча руды	тыс. тонн	155	423	131
Укладка руды	тыс. тонн	0	0	2
Производство золота	кг	118	134	172
Поиск				
Горная масса	тыс. м³	3 032	3 411	2 930
Добыча руды	тыс. тонн	755	1 346	730
Укладка руды	тыс. тонн	650	1064	1 043
Производство золота	кг	552	581	529

Показатель/ГРК	Ед. изм.	2018	2019	2020
Сининда				
Горная масса	тыс. м³	1 258	1 663	14
Добыча руды	тыс. тонн	46	32	31
Переработка руды на ЗИФ	тыс. тонн	0	22	57
Добыча и промывка песков	тыс. м³	119	196	0
Производство золота	кг	118	94	103
Лунный				
Горная масса	тыс. м³	2 719	3 974	3 717
Добыча руды	тыс. тонн	681	985	1 034
Укладка руды	тыс. тонн	614	553	658
Производство золота	кг	602	430	482
Нирунган				
Горная масса	тыс. м³			3 963
Добыча и промывка песков	тыс. м³			961
Производство золота	кг			455
Всего золотодобыча				
Горная масса	тыс. м³	21 644	26 105	29 058
Добыча руды	тыс. тонн	11 718	11 655	11 241
Укладка руды	тыс. тонн	5 292	6 155	7 066
Переработка руды по фабричной технологии	тыс. тонн	1 094	1 413	1 616
Добыча и промывка песков	тыс. м³	119	196	961
Производство золота	кг	6 014	6 561	7 018
Реализация золота	кг	5 584	6 623	7 317
Реализация золота, учитываемая в консолидированной выручке по МСФО	кг	5 042	6 172	6 340

ЗАКУПОЧНАЯ ДЕЯТЕЛЬНОСТЬ

Оловодобывающий дивизион

Показатель/ГРК	Ед. изм.	2018	2019	2020
Правоурмийский				
Добыча руды	тыс. тонн	178	226	243
Переработка руды	тыс. тонн	165	222	243
Производство олова в концентрате	тонн	1 046	1 402	1 201
Производство вольфрама в концентрате	тонн	74	79	72
Производство меди в концентрате	тонн	0	0	0
Фестивальный				
Добыча руды	тыс. тонн	142	233	256
Переработка руды	тыс. тонн	133	222	263
Производство олова в концентрате	тонн	485	863	1 338
Производство вольфрама в концентрате	тонн	0	0	0
Производство меди в концентрате	тонн	0	0	236
Всего оловодобыча				
Добыча руды	тыс. тонн	320	459	499
Переработка руды	тыс. тонн	298	444	506
Производство олова в концентрате	тонн	1 531	2 264	2 539
Производство вольфрама в концентрате	тонн	74	79	72
Производство меди в концентрате	тонн	0	0	236

Динамика объема производства золота и олова за 5 лет и план на следующий год

Показатель	Ед. изм.	2016	2017	2018	2019	2020	2021
		факт	факт	факт	факт	факт	план
Золото	тонн	4,3	4,6	6,0	6,6	7,0	7,4
Олово в концентрате	тыс. тонн	0,6	1,0	1,5	2,3	2,5	2,9

Целью закупочной деятельности является организация снабжения компаний Холдинга всеми необходимыми для производственной деятельности материальными ресурсами требуемого качества и их рациональное использование с целью сокращения издержек производства и получения максимальной прибыли.

Основными принципами осуществления закупочной политики являются:

- создание условий для своевременного и бесперебойного снабжения компаний Холдинга качественными товарами, работами, услугами. Планирование закупочной деятельности с целью снижения случаев проведения срочных и внеплановых закупок. Эффективное управление запасами и поставками через внедрение системы годового планирования, управление финансовыми ресурсами и складскими запасами;
- обеспечение открытости закупочной деятельности для обеспечения возможности принятия потенциальными контрагентами решений по участию в закупочных процедурах компании;
- равноправие, справедливость, отсутствие дискриминации и необоснованных ограничений конкуренции по отношению к участникам закупки — выбор поставщиков, подрядчиков, исполнителей осуществляется

- путем проведения конкурентного отбора, на основе равных конкурентных возможностей, при отсутствии необоснованных ограничений по отношению к участникам закупок, в соответствии с обоснованными требованиями к потенциальным участникам закупочных процедур и закупаемым товарам;
- целевое и экономически эффективное расходование денежных средств на приобретение товаров, работ, услуг и реализация мер, направленных на сокращение издержек заказчика, — выбор технико-коммерческих предложений по всей совокупности ценовых и неценовых заранее установленных критериев, определяющих экономическую и иную требуемую эффективность закупки;
 - прозрачность и управляемость закупочной деятельности — планирование, учет, мониторинг, контроль и аудит закупочной деятельности на всех этапах ее осуществления;
 - профессионализм и компетентность работников, участвующих в закупочной деятельности;
 - разумный контроль над закупками со стороны акционеров компании;
 - предотвращение ошибок и злоупотреблений в области закупок.

ВНУТРЕННИЕ РЕГЛАМЕНТИРУЮЩИЕ ДОКУМЕНТЫ:

- Регламент планирования и исполнения закупок товарно-материальных ценностей в ПАО «Селигдар» и его дочерних и зависимых обществах;
- Положение о работе Единой закупочной комиссии ПАО «Селигдар» и его дочерних обществ;
- Положение о порядке проведения регламентированных закупок товаров, работ и услуг для нужд ПАО «Русолово».



РАБОТА ВЕДЕТСЯ ПО СЛЕДУЮЩИМ НАПРАВЛЕНИЯМ:

- разработка проектов перспективных и текущих планов и балансов материально-технического обеспечения согласно производственной программе, ремонтно-эксплуатационных нужд. Создание необходимых производственных запасов на основе определения потребности в материальных ресурсах (сырье, материалах, оборудовании, комплектующих изделиях, топливе, энергии и др.) с использованием прогрессивных норм расхода;
- осуществление контроля над работой транспортных компаний, участвующих в перевозке материально-технических ресурсов;
- обеспечение подготовки заключения договоров с поставщиками, согласование условий и сроков поставок, изучение возможности и целесообразности установления прямых долгосрочных связей по поставкам материально-технических ресурсов;
- обеспечение контроля за состоянием запасов материалов и комплектующих изделий оперативным регулированием производственных запасов, соблюдением лимитов на отпуск материальных ресурсов и их расходованием по прямому назначению;
- руководство разработкой и внедрением мероприятий по повышению эффективности использования материальных

ресурсов, снижению затрат, связанных с их транспортировкой и хранением, использованию вторичных ресурсов и отходов производства, совершенствованию системы контроля за их расходованием, выявлению и реализации излишнего сырья, материалов, оборудования и других видов материальных ресурсов:

- работа по совершенствованию закупочной деятельности, в том числе разработка типовой документации по закупкам товаров, работ и услуг для нужд компании, введение в методику оценки интегральных показателей качества, формирование сводной отчетности, анализ экономической эффективности закупочной деятельности.

СПОСОБЫ ЗАКУПОК

В Холдинге применяются следующие способы закупок:

- открытый (через открытые торговые площадки) и закрытый (по заранее определенному списку поставщиков) запрос предложений;
 - электронный аукцион;
 - конкурсный отбор;
 - открытый предквалификационный отбор (оценка надежности поставщика);
 - конкурентные переговоры;
 - закупка у единственного источника.
- Основными критериями, влияющими на выбор способов закупок, отличных от открытого конкурса, являются:
- уровень уникальности закупаемой продукции;
 - связанные закупки;
 - особенности рынков закупаемой продукции;
 - небольшая стоимость закупки;
 - необходимость обеспечения конфиденциальности;
 - срочность проведения закупки.

В целях минимизации рисков получения негативных результатов обеспечивается максимально возможный уровень открытости закупочной деятельности, в том числе коллегиальное принятие решений по вопросам, связанным с поставками материальных ресурсов.

При **отборе поставщиков** учитываются следующие критерии:

- годовой оборот и прибыль компании;
- опыт работы по номенклатуре;
- численность персонала;
- отсутствие судебных тяжб, в которых поставщик выступает в качестве ответчика по неисполнению своих договорных обязательств;
- готовность к заключению долгосрочных договоров поставок, возможность заказчика изменить условия контракта в случае необходимости;
- минимальная стоимость единицы материально-технических ресурсов по утвержденной формуле формирования цены;
- порядок формирования цены;
- регион поставщика, место поставки товара;
- срок, в который поставщик должен исполнить обязательства;
- срок, условия, порядок и форма оплаты.

ЕДИНАЯ ЗАКУПОЧНАЯ КОМИССИЯ

Единая Закупочная Комиссия (ЕЗК) осуществляет рассмотрение обоснования потребностей в закупках

товаров и услуг, поступивших от структурных подразделений компании, с необходимыми показателями цены, качества и надежности, формирование плана-графика проведения закупок, рассмотрение заявок на участие в закупках, отбор участников закупок, рассмотрение, оценку и сопоставление заявок на участие в закупках, определение победителей закупок, ведение протоколов закупок. Решения ЕЗК оформляются протоколами, которые подписывают Председатель и секретарь ЕЗК и утверждает Генеральный директор.

С марта 2020 года осуществляется открытый предквалификационный отбор поставщиков особо значимых материально-технических ресурсов (в настоящее время предквалификационный отбор ведется при выборе поставщиков дизельного топлива).

Для оптимизации закупочной деятельности Службой АСУ и связи совместно со Службой закупок разработана программа «Система управления МТР на базе 1С: ГДП». С января 2021 года началась тестовая эксплуатация программы.

ГODOVOЙ ПЛАН ЗАКУПОК

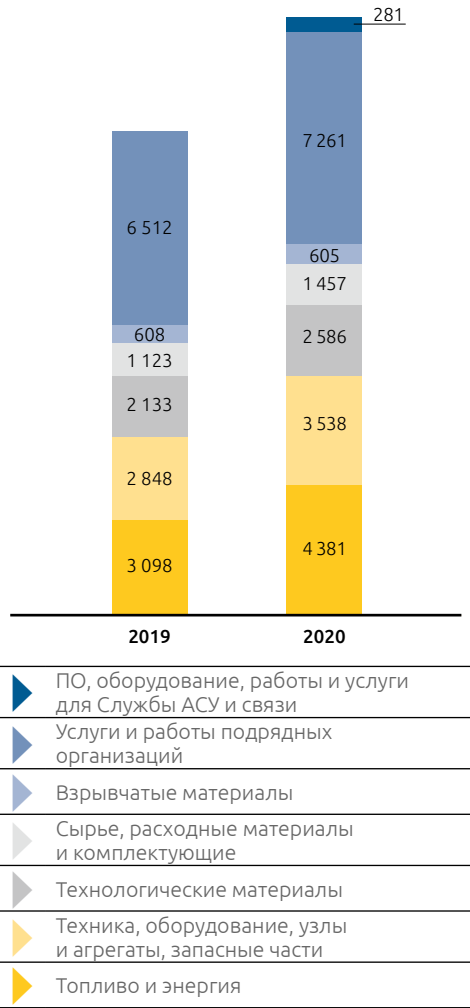
Годовой план закупок (ГПЗ) является планом-графиком мероприятий по проведению закупочных процедур и подведению их итогов. Целью формирования ГПЗ является определение номенклатуры и объемов закупок, сроков их объявления и подведения итогов. ГПЗ формируется на основании программ, определяющих производственную и хозяйственную деятельность в рамках утвержденного бюджета с учетом поддержания необходимых запасов.

Рост объема закупок топлива, техники и оборудования в 2020 году обусловлен увеличением объема производства и продолжающейся программой технического перевооружения.

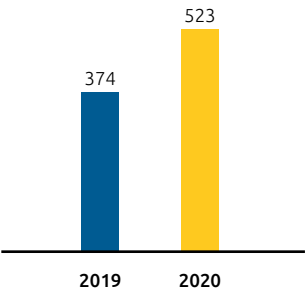


ФИНАНСОВЫЕ РЕЗУЛЬТАТЫ

Объем закупок по основным группам, млн руб. с НДС



Количество закупочных процедур с использованием электронных торговых площадок



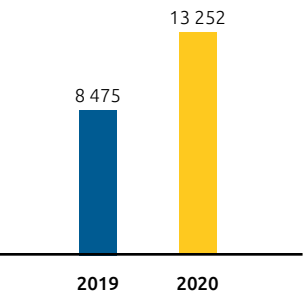
ЭЛЕКТРОННЫЕ ТОРГОВЫЕ ПЛОЩАДКИ

В соответствии с внутренними регламентирующими документами в компании могут применяться любые способы закупок с использованием для их проведения, полностью или на отдельных стадиях, электронных торговых площадок. Критериями определения лучшего предложения являются наилучшее соотношение качества, цены, сроков поставки и условий оплаты. Лучшим предложением считается предложение, удовлетворяющее требованиям, изложенным в тендерной документации, и получившее наилучшую совокупную оценку по результатам экспертизы.

Извещения о проведении закупочных процедур размещаются на электронной торговой площадке ТП «B2B-Center». С февраля 2020 года, помимо закупки товарно-материальных ценностей, в тестовом режиме осуществляется централизованная закупка услуг и работ с размещением извещений о проведении закупочных процедур на электронной торговой площадке ТП «B2B-Center». Целью тестового режима является выработка методологии и порядка работы при формировании процесса закупки услуг и работ: подготовка технического задания; техническое и консультационное сопровождение служб компании при проведении тендерной процедуры; участие служб компании в принятии решения по выбору поставщика услуг и работ; подготовка отчета по тендерной процедуре и вынесение совместного решения для обсуждения и утверждения на заседании ЕЗК.

С использованием электронной торговой площадки в 2020 году проведено 523 закупочных процедуры на общую сумму 13 252 млн руб. с НДС.

Объем закупок через электронные торговые площадки, млн руб. с НДС



Ключевые финансовые показатели консолидированной отчетности по МСФО

млн руб.	2018	2019	2020	2020/2019, %
Выручка от реализации	15 892	22 072	33 314	51
Валовая прибыль	6 689	9 187	14 589	59
Валовая рентабельность	42,1%	41,6%	43,8%	2,2 п.п.
EBITDA	6 362	9 396	14 507	54
Рентабельность по EBITDA	40,0%	42,6%	43,5%	0,9 п.п.
Чистая прибыль	729	2 126	4	−100
Чистая прибыль, приходящаяся на акционеров материнской компании	656	2 442	241	−90
Чистая прибыль за вычетом курсовых разниц	3 267	3 173	11 708	269

Анализ выручки

	2018	2019	2020	2020/2019, %
Объем реализации золота, кг	5 042	6 172	6 340	3
Средняя цена реализации золота, руб/г	2 557	2 963	4 262	44
Выручка от реализации золота, млн руб.	12 893	18 289	27 022	48
Объем реализации оловянного концентрата, тыс. тонн	2,5	3,5	4,7	37
Средняя цена реализации оловянного концентрата, тыс. руб/тонна	660	590	571	−3
Выручка от реализации оловянного концентрата, млн руб.	1 649	2 040	2 709	33
Объем реализации медного концентрата, тыс. тонн	–	–	0,6	–
Средняя цена реализации медного концентрата, тыс. руб/тонна	–	–	90	–
Выручка от реализации медного концентрата, млн руб.	–	–	54	–
Выручка от прочей реализации, млн руб.	1 349	1 743	3 529	102



Консолидированная выручка ПАО «Селигдар» по МСФО за 2020 год составила 33 314 млн руб., превысив показатель 2019 года на 51%, в основном благодаря увеличению средней цены реализации аффинированного золота на 44% до уровня 4 262 руб. за грамм. Рост объема реализации золота и оловянного концентрата составил 3 и 37% соответственно. Также в 2020 году впервые получена выручка от реализации медного концентрата в сумме 54 млн руб. Выручка от прочей реализации в два раза превысила показатель 2019 и составила по итогам года 3 529 млн руб., в том числе 1 717 млн руб. по заключенному в 2020 году договору на обработку месторождения россыпного золота для ООО «Нирунган».

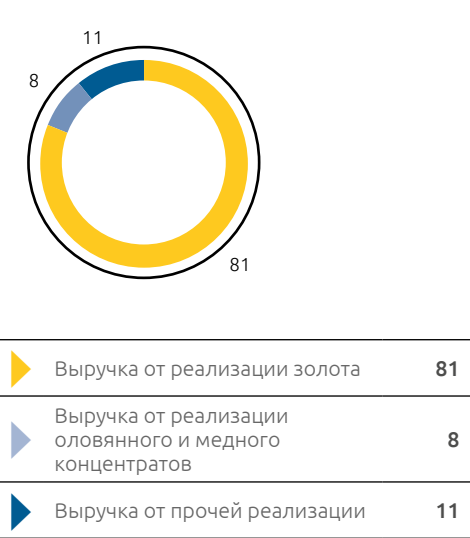
30 декабря 2020 года ПАО «Селигдар» получило контроль над ООО «Нирунган», активы и обязательства которого признаны в Отчете о финансовом положении по МСФО. В случае, если бы приобретение произошло 01.01.2020,

выручка от реализации и чистая прибыль Холдинга увеличились бы на 453 млн руб. и 296 млн руб. соответственно.

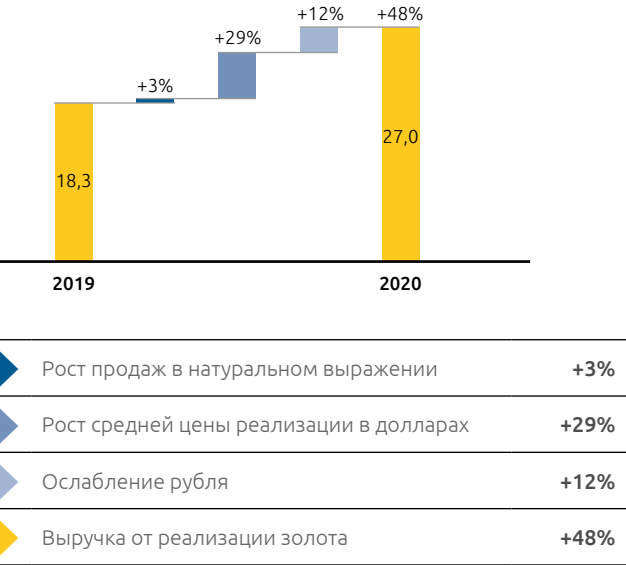
В 2020 году реализация золота осуществлялась на территории Российской Федерации по рыночным ценам, основанным на LBMA Gold price. Реализация оловянного и медного концентратов осуществлялась на территории Российской Федерации, а также на экспорт. Цена на оловянный концентрат рассчитывается с учетом содержания в нем металла. Олово, содержащееся в концентрате, оплачивается по цене, определяемой исходя из котировок металлического олова на Лондонской бирже металлов (LME) по ставке Cash Seller and Settlement, за вычетом расходов на переработку.

Чистая прибыль 2020 года составила 4 млн руб. Значительное влияние на ее снижение оказало колебание курсов валюты и цены на золото, которое привело к переоценке кредитов и займов, привлеченных в золотом эквиваленте и долларах США, и, как следствие, курсовым убыткам. Убыток от курсовых разниц составил в 2020 году 11 703 млн руб. по сравнению с 1 047 млн руб. в 2019 году. Чистая прибыль за вычетом курсовых разниц по итогам 2020 года составила 11 708 млн руб., в 2019 году 3 173 млн руб.

Структура выручки за 2020 год, %



Анализ изменения выручки от реализации золота в 2020 году, млрд руб.



СЕБЕСТОИМОСТЬ ПРОДАЖ

млн руб.	2018	2019	2020	2020/2019, %
Операционные расходы	11 515	15 989	16 639	4
Расходы на оплату труда	3 452	3 636	4 184	15
Материалы и запасные части	3 726	4 080	3 132	-23
Топливо и электроэнергия	1 880	1 985	1 884	-5
Налог на добычу полезных ископаемых	554	718	1 049	46
Услуги сторонних организаций	1 895	5 422	6 285	16
Резерв по ТМЦ	8	148	105	-29
Амортизация, не включая амортизацию лицензий	808	1 378	1 708	24
Изменение запасов золота на стадии переработки и аффинированного золота	-3 527	-5 161	-364	-93
Итого себестоимость	8 796	12 206	17 984	47

Операционные расходы в 2020 году выросли на 4% относительно прошлого года и составили 16 639 млн руб., рост себестоимости реализованной продукции составил 47%.

Изменение структуры себестоимости в 2020 году связано прежде всего с увеличением доли услуг сторонних организаций, привлекаемых на подрядные работы. Этот же фактор оказал влияние на снижение затрат на материалы и запасные части, а также топливо и электроэнергию, 23% и 5% соответственно.

Расходы на оплату труда в 2020 году увеличились на 15% в основном за счет повышения средней заработной платы, а также в связи с расширением штата производственных и вспомогательных служб.

Структура операционных расходов за 2020 год, %





В 2020 году начислено налога на добычу полезного ископаемого 1 049 млн руб. против 718 млн руб. в предыдущем году, увеличение связано с ростом средней цены и объемов реализации золота. Кроме того, в 2020 году ООО «Рябиновое» исчисляло НДС по повышенной, в размере 1,2% по сравнению с 0% в 2019 году, ставке НДС в соответствии с графиком реализации регионального инвестиционного проекта. При исчислении НДС на олово применяется ставка 0% в соответствии с нормами НК РФ для организаций, осуществляющих добычу кондиционных руд олова на территории Дальневосточного федерального округа.

ФИНАНСОВЫЕ ДОХОДЫ И РАСХОДЫ

млн руб.	2018	2019	2020	2020/2019, %
Проценты к получению	276	382	267	−30
Прибыль/(убыток) от операций с прочими ФА	(204)	(267)	229	–
Проценты к уплате	(1 010)	(1 576)	(2 151)	37
Проценты по финансовой аренде	(169)	(158)	(147)	−7
Итого	(1 107)	(1 619)	(1 803)	11

Финансовые расходы (нетто) 2020 года составили 1 803 млн руб. против 1 619 млн руб. предыдущего года. Проценты к уплате по привлеченным кредитам и займам выросли на 37% за счет переоценки долговых обязательств, выраженных в золотом эквиваленте и долларах США. Проценты к получению снизились на 30% в связи с частичным погашением в 2020 году займа, выданного АО «Лунное». В отчетности 2020 года признан доход в сумме 229 млн руб. от переоценки справедливой стоимости товарных форвардов, заключенных в целях снижения волатильности цены реализации золота. Справедливая стоимость определена с учетом котировки рыночной цены на золото по состоянию на 31 декабря 2020 года.

33,3
МЛРД РУБ.
ВЫРУЧКА
ЗА 2020 ГОД

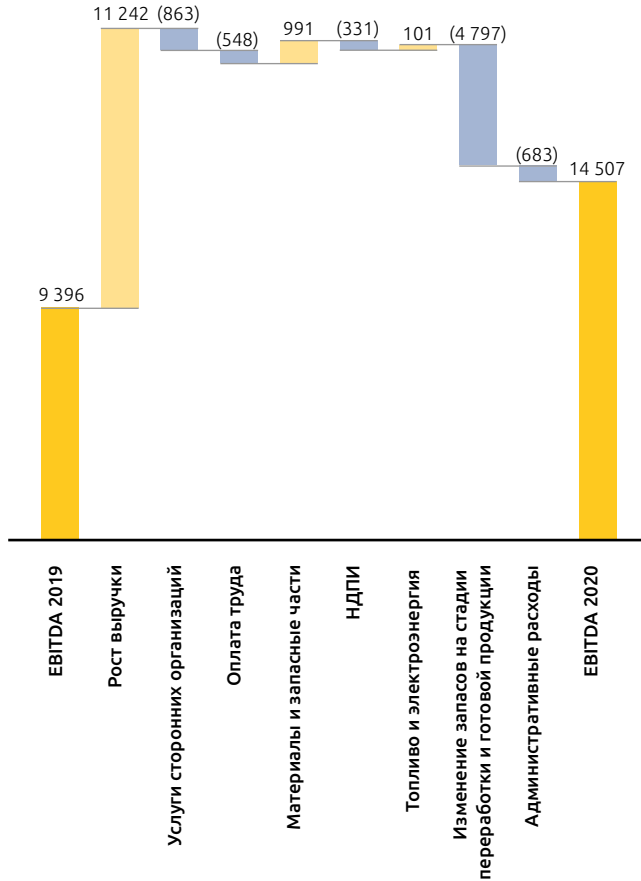
ПОКАЗАТЕЛИ РЕНТАБЕЛЬНОСТИ

Валовая рентабельность Холдинга в 2020 году выросла и составила 43,8%. Рост рентабельности по показателю EBITDA наблюдается на протяжении трех анализируемых периодов. Повышение уровня валовой рентабельности золотодобывающего сегмента на 1,2 п.п. обусловлено ростом цены на золото. Валовая рентабельность оловодобывающего сегмента по итогам 2020 года составила 20,6%, увеличившись на 8,9 п.п. благодаря увеличению объемов реализации, а также контролю над издержками и модернизации производства.

Показатели рентабельности, %



Анализ изменения EBITDA в 2020 году, млн руб.



14,5
МЛРД РУБ.
EBITDA ЗА 2020 ГОД



АКТИВЫ И ПАССИВЫ

55%, или 41 795 млн руб. активов Холдинга, приходится на основные средства, в составе которых учтены производственные фонды, вложения в строительство и лицензии на добычу полезных ископаемых. В 2020 году была произведена переоценка справедливой стоимости лицензий, прирост от которой составил 5 287 млн руб., также в отчетности отражены лицензии на добычу россыпного месторождения стоимостью 5 136 млн руб. в связи с консолидацией активов ООО «Нирунган».

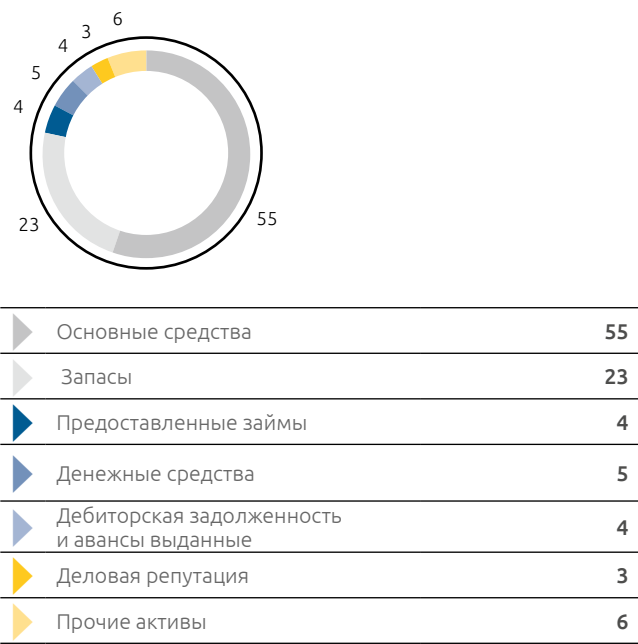
Запасы компании за год увеличились на 4% и составили по состоянию на 31 декабря 2020 года 17 425 млн руб.

Все займы, предоставленные третьим лицам, являются краткосрочными и занимают 4% в общей стоимости активов.

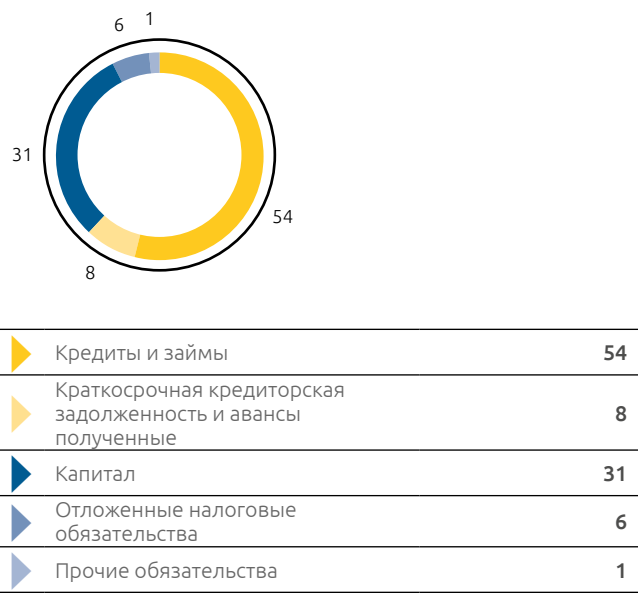
В структуре пассивов 31% приходится на долю капитала, изменения которого были связаны с выплатой дивидендов в сумме 3 682 млн руб. и увеличением добавочного капитала от прироста стоимости основных средств, рост капитала составил 8% к 2019 году. На 63% увеличились обязательства по кредитам и займам из-за влияния изменения цены на золото и курса доллара США.

Показатели абсолютной и быстрой ликвидности выросли в 2020 году на фоне роста остатков денежных средств. Коэффициент текущей ликвидности незначительно снизился, тем не менее остается достаточно высоким для отраслевых уровней.

Структура активов на 31.12.2020, %



Структура пассивов на 31.12.2020, %



	2018	2019	2020	2020/2019
Коэффициент абсолютной ликвидности	0,108	0,112	0,421	0,309
Коэффициент быстрой ликвидности	0,177	0,500	0,744	0,244
Коэффициент текущей ликвидности	0,750	3,538	3,361	−0,177

	2018	2019	2020	2020/2019
Коэффициент оборачиваемости дебиторской задолженности	9,365	10,677	12,673	1,996
Коэффициент оборачиваемости кредиторской задолженности	2,078	2,851	3,175	0,324
Коэффициент оборачиваемости запасов	1,671	1,565	1,953	0,388

КАПИТАЛЬНЫЕ ВЛОЖЕНИЯ

Структура основных средств за прошедший год практически не претерпела изменений: основная часть приходится на лицензии и активы по разведке и оценке минеральных ресурсов (около 58% основных средств), а также на капитальные сооружения и машины и оборудование. Незавершенное строительство на отчетную дату составило 6 173 млн руб. — 15% от суммы основных средств на балансе.

Динамика воспроизводства основных средств



Ввод зданий и сооружений в 2020 году сократился от уровня 2019 года на 31% до 833 млн руб.; поставка на баланс машин и оборудования показала рост в 78% до уровня 1 441 млн руб.; приобретение транспортных средств и горной техники увеличилось на 434% до 494 млн руб. Причины столь существенного роста связаны с постановкой на баланс и завершением строительства по двум реализуемым проектам — первой очереди установки термоподготовки руды на месторождении Самолазовское и запуском в эксплуатацию в третьем квартале 2020 года установки гидрометаллургии на месторождении Нерундинское (оба проекта входят в Региональные инвестиционные проекты в Республике Саха (Якутия) и Республике Бурятия).

Благодаря реализации программы капитальных затрат коэффициент обновления основных средств в 2020 году вырос до 24% с 22% годом ранее. Балансовая стоимость основных средств без учета лицензий на добычу и активов по разведке выросла до 17 568 млн руб. (+17% год-к-году).

Общий объем капитальных затрат Холдинга составил около 4 257 млн руб., что на 31% выше уровня 2019 года.

В 2021 году «Селигдар» продолжит обновление парка горнорудной техники. Замена техники на более производительную позволит увеличить мобильность и производительность горных комплексов при сокращении количества единиц техники. Также продолжится реализация инвестиционных проектов развития, ключевой их которых — строительство ГРК и ЗИФ на месторождении Хвойное (Нижнеякокитское рудное поле), а также проектов развития производства в оловодобывающем дивизионе.



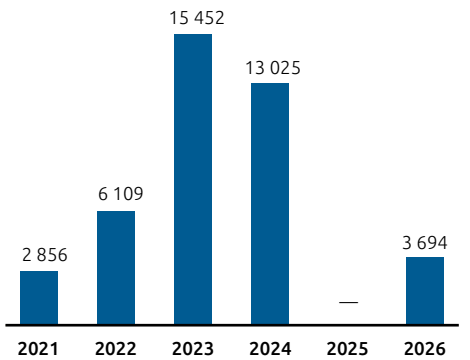
ДОЛГОВАЯ НАГРУЗКА

По состоянию на 31 декабря 2020 года кредитный портфель Холдинга составил 41 093 млн руб. При этом основным долговым инструментом является заем Банка ВТБ (ПАО), номинированный в золоте объемом 8 057 832 грамма. Также в январе 2020 года Холдинг привлек акционерный заем в сумме 50 млн долларов США на срок 7 лет по ставке 5,1%.

В декабре 2020 года Холдинг снизил ставку по займу в золоте с 5,8 до 4,95%.

Средневзвешенный срок погашения основных обязательств на 31 декабря 2020 составляет три года.

График погашения кредитов/займов и облигаций на 31.12.2020, млн руб.

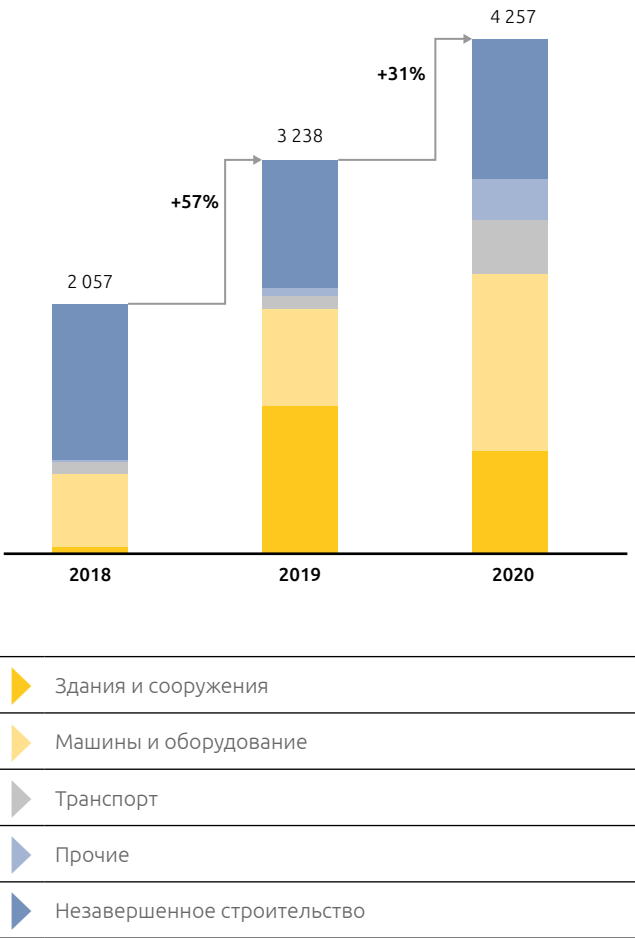


Структура долга по видам обязательств, млн руб.

Инструмент	2019	2020	Примечание
Банковские кредиты	24 241	35 658	8 057 832 г
Акционерное финансирование		3 911	
Облигации	699	448	
Финансовая аренда	769	409	
Прочее		667	
Итого	25 709	41 093	

Примечание: банковские кредиты включают заем в золоте, размер которого в 2020 году не менялся по отношению к 2019 году. Увеличение долга в рублевом эквиваленте по данной статье связано с изменением стоимости золота на отчетную дату (руб/г), что привело к переоценке золотого займа.

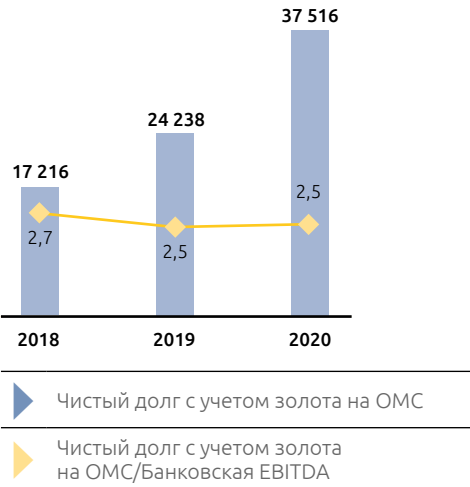
Объем капитальных затрат, млн руб.



Структура долга по инструментам на 31.12.2020, %

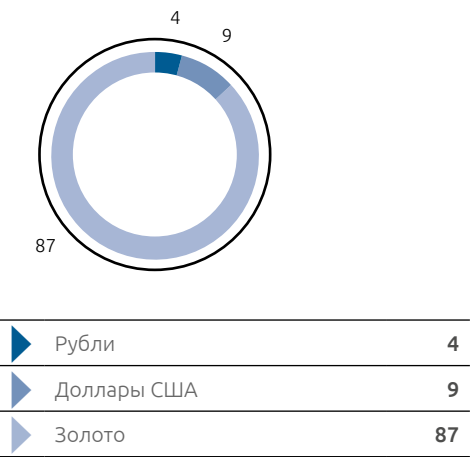


Динамика Чистого долга с учетом золота на ОМС (млн руб.) и показателя Чистый долг с учетом золота на ОМС/Банковская EBITDA

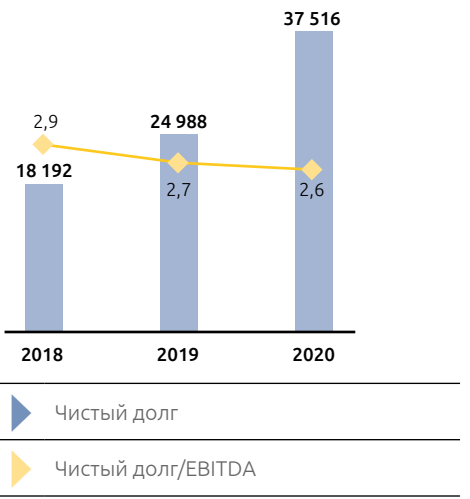


Примечание: показатель Чистый долг с учетом золота на ОМС рассчитан как Чистый долг за вычетом денежного эквивалента нерезализованного аффинированного золота, размещенного на обезличенном счете, по цене ЦБ РФ на дату отчетности. Показатель Банковская EBITDA рассчитан в соответствии с определением, данным в кредитной документации.

Структура долга по валютам на 31.12.2020, %



Динамика Чистого долга (млн руб.) и показателя Чистый долг/EBITDA



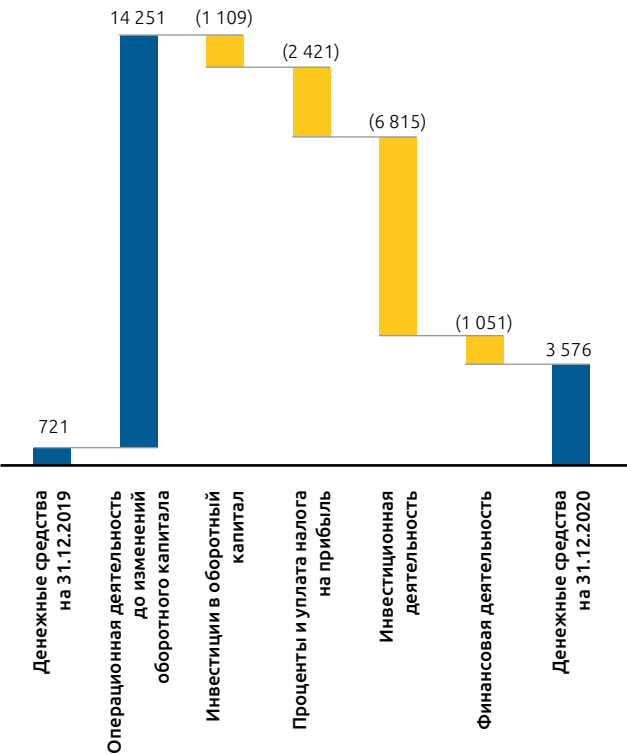
Примечание: показатели Чистый долг и EBITDA согласно консолидированной финансовой отчетности ПАО «Селигдар».



ДЕНЕЖНЫЕ ПОТОКИ

Денежный поток от операционной деятельности до изменений оборотного капитала составил в 2020 году 14 251 млн руб. (+56% к показателю 2019 года). Инвестиции в оборотный капитал представляют собой в первую очередь увеличение запасов, обусловленное расширением производства. Основной отток денежных средств по инвестиционной деятельности представляет собой приобретение основных средств и нематериальных активов (–4 347 млн руб.). Денежные потоки по финансовой деятельности включают привлечение долгосрочного акционерного займа, а также выплату дивидендов и погашение обязательств по лизингу.

Движение денежных средств за 2020 год, млн руб.



УПРАВЛЕНИЕ РИСКАМИ

Система управления рисками ПАО «Селигдар» представляет собой совокупность процессов и методов, направленных на снижение негативного воздействия рисков на компанию и эффективное реагирование на возникающие угрозы и возможности.

В ПАО «Селигдар» разработано и принято Положение о системе управления рисками. Органы управления ПАО «Селигдар» прилагают максимальные усилия для минимизации воздействия факторов риска на текущую и будущую деятельность Общества, адекватно и своевременно реагируя на изменения текущей и прогнозируемой ситуации.

СТРАНОВОЙ РИСК

Для оценки странового риска России холдинг Селигдар использует позицию «Большой тройки» рейтинговых агентств. 27 марта 2020 года агентство Standard&Poor's оставило рейтинг России на прежнем уровне «BBB-» со стабильным прогнозом. В августе 2020 года агентство Fitch оставило без изменений долгосрочный кредитный рейтинг России в иностранной валюте на уровне «BBB» со стабильным прогнозом. В 2020 году агентство Moody's также оставило без изменений суверенный кредитный рейтинг РФ на уровне «Ваа3» со «стабильным» прогнозом.

Карта рисков и их изменение в 2020 году

№	Вероятность	Уровень ущерба				
		Несущественные	Низкие	Средние	Существенные	Катастрофические
1	Крайне маловероятно		12 13	8 9 14 11	10	
2	Маловероятно	3	2 15	4		
3	Возможно	5	6 1 7			
4	Вероятно					
5	Весьма вероятно					

- 1 Страновой

2 Географический

3 Отраслевой

4 Ценовой

5 Процентный

6 Валютный

7 Правовой

8 Риск ликвидности
- 9 Экологический

10 Производственные риски

11 Риск несчастных случаев на производстве

12 Риск информационной безопасности

13 Риски, связанные с обращением ценных бумаг

14 Риски, связанные с исполнением обязательств по раскрытию информации

15 Репутационный риск



ГЕОГРАФИЧЕСКИЙ

Активы Холдинга «Селигдар» расположены в разных регионах РФ: Оренбургская область, Алтайский край, Республика Бурятия, Чукотка, Хабаровский край, Республика Саха (Якутия). Это создает необходимость учитывать специфику региона деятельности, в частности, климатические условия. Основным регионом деятельности Холдинга является Якутия. Для данного региона можно выделить следующие основные риски, связанные с природными явлениями, и их последствия:

- поздняя стабилизация снежного покрова: задержка запуска завода кучного выщелачивания, дробления руды, укладки руды в штабель;
- низкие температуры (–50°C): усложнение эксплуатации тяжелой землеройной техники, проведения работ по переработке руды.

«Селигдар» проводит работу по увеличению независимости от погодных условий. Круглогодичная работа ЗИФ на месторождении Рябиновое уменьшила влияние погодных условий на золотодобычу в данном регионе. Также с вводом в эксплуатацию в 2020 году ЗИФ в Республике Бурятия ООО «Артель старателей «Сининда-1» начало добывать золото круглогодично. Оловодобыча в Хабаровском крае ведется круглогодично.

ОТРАСЛЕВОЙ

Горнодобывающая деятельность связана с риском ухудшения горно-геологических условий на разрабатываемых месторождениях, падения или неподтверждения среднего содержания полезного компонента по разрабатываемому месторождению. Для минимизации данного риска проводится эксплуатационная и опережающая разведка месторождений и аудит запасов.

ЦЕНОВОЙ

Ценовой риск — вероятность возникновения непредвиденных финансовых потерь от изменения уровня цен на продукцию. В 2020 году минимальная цена золота по курсу ЦБ РФ составила 3 031,25 руб., а максимальная — 4 887,70 руб., что говорит о значительной волатильности цены на рынке. Однако, несмотря на колебания, цена на золото имеет восходящий тренд. Кроме того, Холдинг «Селигдар» использует инструменты фиксации цены золота.

Холдинг регулярно анализирует чувствительность основных параметров бизнеса к колебаниям цен на рынке. В частности, Холдинг осуществляет оперативное управление товарными остатками в зависимости от рыночной конъюнктуры, а также формирует портфель инвестиционных проектов с учетом результатов анализа устойчивости проектов к изменению цены.

Цена на золото также оказывает влияние на размер долговых обязательств Холдинга, номинированных в золоте (90% кредитного портфеля). В свою очередь, золото является основным продуктом производства Холдинга, полностью нивелируя ценовой риск в отношении данных обязательств.

ПРОЦЕНТНЫЙ

Деятельность Холдинга подвержена риску изменения процентных ставок по долгосрочным и краткосрочным кредитам и займам. Рост процентных ставок на рынке может привести к росту затрат на обслуживание обязательств, привлекаемых для финансирования инвестиционной программы и текущей деятельности.

Наблюдавшийся в 2020 году тренд снижения процентных ставок на рынке РФ (изменение ключевой ставки Банка России с 6,25 до 4,25%) позволил Холдингу снизить стоимость рублевого оборотного финансирования. Кроме того, за счет понижения ставки по золотому займу (90% кредитного портфеля, фиксированная ставка) Холдингу удалось снизить эффективную ставку заемного финансирования.

ВАЛЮТНЫЙ

Деятельность Холдинга подвержена рискам, связанным с изменением курсов иностранных валют, установленных Банком России, ввиду того, что обязательства Холдинга частично привязаны к курсу доллара США.

Основной продукт производства — золото, выручка от продажи которого также привязана к курсу доллара США, тем самым являясь инструментом естественного хеджирования обязательств. Кроме того, Холдинг использует инструменты фиксации валютного курса.

Волатильность валютного курса может оказать влияние на общий уровень деловой активности в Российской Федерации. Золотовалютные резервы РФ достигли исторического максимума и составили 597,4 млрд долларов США на конец 2020 года, являясь достаточным инструментом для смягчения в случае необходимости Банком России колебаний валютного курса.

ПРАВОВОЙ

Изменения в законодательстве РФ могут оказать влияние на деятельность Холдинга. Ввиду специфики деятельности можно выделить такие риски, как изменение ставок НДС и норм лицензирования.

15.10.2020 подписан закон о введении с 01.01.2021 новых ставок НДС, которые не распространились на золотодобычу. Добыча олова в Холдинге также не попала под повышение ввиду действия нулевой ставки НДС в отношении кондиционных руд олова, добываемых на участках недр, расположенных полностью или частично на территории Дальневосточного федерального округа, на период с 1 января 2013 года по 31 декабря 2022 года включительно.

Согласно постановлению Правительства РФ от 3 апреля 2020 года № 440 «О продлении действия разрешений и иных особенностей в отношении разрешительной деятельности в 2020 и 2021 годах», продлевается действие срочных лицензий и иных разрешений по перечню срочных лицензий и иных разрешений, сроки действия которых истекают (истекли) в период с 15 марта по 31 декабря 2020 года и действие которых продлевается на 12 месяцев.

РИСК ЛИКВИДНОСТИ

Риск ликвидности возникает в случае невозможности в установленные сроки исполнять платежные обязательства. Холдинг «Селигдар» уделяет особое внимание уровню ликвидности, достаточному для обеспечения текущей, инвестиционной и финансовой деятельности. Эффективное управление риском ликвидности включает как поддержание достаточного объема денежных средств и их эквивалентов на балансе компании, так и возможность оперативного привлечения внешнего финансирования.

Для целей управления риском ликвидности Холдинг:

- осуществляет мониторинг макроэкономических показателей, влияющих на финансовое состояние Холдинга в будущем;
- поддерживает достаточный уровень собственных денежных средств;
- имеет достаточный объем открытых кредитных линий для покрытия потребностей финансирования;
- осуществляет мониторинг уровня долговой нагрузки и значений финансовых ковенантов в рамках контроля за исполнением условий кредитной документации.

Также стоит отметить высокую ликвидность золота и его стабильную добычу.

ЭКОЛОГИЧЕСКИЙ

Деятельность по добыче полезных ископаемых связана с риском нанесения ущерба окружающей среде. Компания выполняет все требования действующего законодательства Российской Федерации в области охраны окружающей среды, организован и проводится регулярный производственный экологический мониторинг, а также природоохранные мероприятия, ведется работа по повышению экологичности и энергоэффективности производства. В частности, в 2021 году на месторождении Рябиновое планируется внедрить технологию полусухого складирования с целью повышения экологической безопасности.

ПРОИЗВОДСТВЕННЫЕ РИСКИ

Среди производственных рисков можно выделить риски, связанные с авариями и поломкой оборудования. Основным объемом добычи золота в Холдинге



осуществляется на открытых площадках кучного выщелачивания и на ЗИФ. На работу площадок кучного выщелачивания влияет фактор сезонности, но вероятность поломки оборудования при данном методе минимизирована. Работы на ЗИФ ведутся круглогодично и в полном объеме, но ввиду применения большого количества оборудования повышается возможность аварий. Для минимизации данного риска работы ведутся в строгом соответствии с регламентом и своевременным проведением планово-предупредительного ремонта.

РИСК НЕСЧАСТНЫХ СЛУЧАЕВ НА ПРОИЗВОДСТВЕ

Холдинг «Селигдар» ввиду специфики своей деятельности особое внимание уделяет соблюдению техники безопасности.

«Селигдар» обеспечивает безопасные условия труда для работников, реализуя комплексные мероприятия по следующим направлениям:

- проведение инструктажей;
- повышение компетентности и обучение персонала в области охраны труда и промышленной безопасности;
- обеспечение работников специальной одеждой, средствами индивидуальной защиты;
- проведение внутренних проверок по охране труда и промышленной безопасности;
- проведение экспертизы промышленной безопасности технических устройств с истекшим сроком эксплуатации, а также зданий и сооружений, с целью выявления степени фактического износа и определения остаточного срока эксплуатации.

РИСК ИНФОРМАЦИОННОЙ БЕЗОПАСНОСТИ

ПАО «Селигдар» как высокотехнологичная компания уделяет особое внимание выявлению, оценке, анализу и использованию эффективных мер противодействия рискам, связанным с информационной безопасностью.

Управление ИТ ПАО «Селигдар» отвечает за разработку нормативных документов, регламентирующих деятельность по управлению рисками, а также осуществляет ряд мероприятий, направленных на сокращение влияния подобных рисков. Управление ИТ ПАО «Селигдар» утвердило план работ по созданию комплексной системы защиты информации в компании, который включает в том числе:

- создание центра мониторинга и реагирования на инциденты информационной безопасности;
- строительство комплексной системы физической защиты компании;
- модернизацию корпоративной сети передачи данных;
- разработку комплекта организационно-распорядительных и рабочих документов по обращению с защищаемой информацией в Холдинге «Селигдар».

РИСКИ, СВЯЗАННЫЕ С ОБРАЩЕНИЕМ ЦЕННЫХ БУМАГ

Холдинг «Селигдар» является эмитентом ценных бумаг, торгуемых на Московской бирже. Изменение цен на ценные бумаги не оказывает влияние на деятельность компании.

РИСКИ, СВЯЗАННЫЕ С ИСПОЛНЕНИЕМ ОБЯЗАТЕЛЬСТВ ПО РАСКРЫТИЮ ИНФОРМАЦИИ

Несвоевременное и/или неполное и/или недостоверное представление информации и документов Общества является нарушением требований законодательства Российской Федерации в области раскрытия информации и может повлечь за собой:

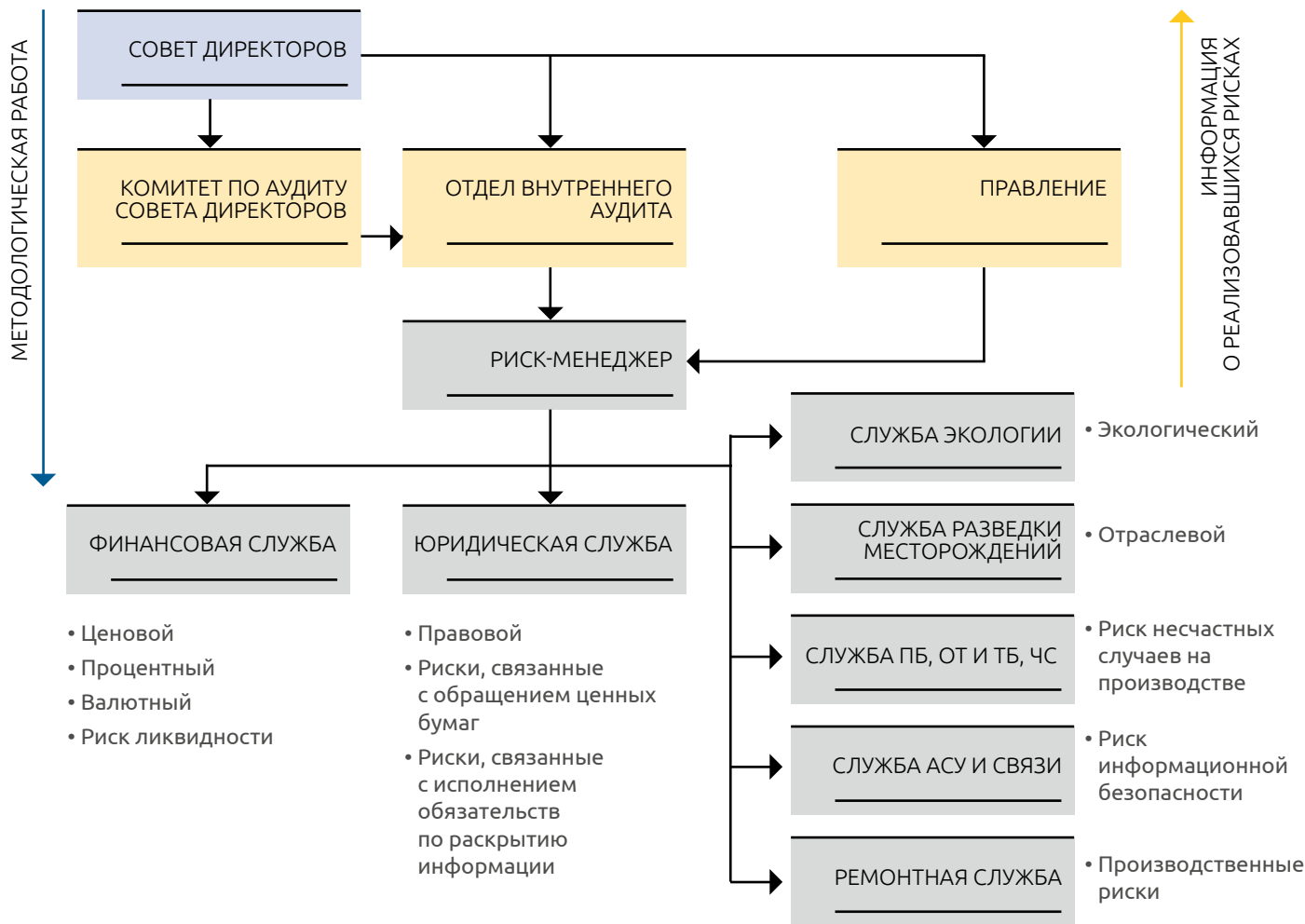
- привлечение Общества и должностных лиц к административной ответственности надзорными органами;
- исключение акций ПАО «Селигдар» из списка ценных бумаг, допущенных к торгам ПАО «Московская биржа» (Второго уровня);
- снижение доверия пользователей информации и документов, в том числе менеджмента компании, акционеров, инвесторов, банков, контрагентов и пр.

Метод управления риском: контроль и предупреждение.

Мероприятия:

- своевременное обеспечение необходимым штатом сотрудников;
- обучение сотрудников (постоянное повышение квалификации);
- мониторинг законодательства Российской Федерации в области раскрытия информации, о ценных бумагах, Федерального закона «Об акционерных обществах», Правил листинга ПАО Московская Биржа (на постоянной основе);
- своевременное реагирование на изменение законодательства (по мере необходимости);
- взаимодействие с дочерними и зависимыми обществами (на постоянной основе);
- взаимодействие с акционерами ПАО «Селигдар» (на постоянной основе).

СИСТЕМА УПРАВЛЕНИЯ РИСКАМИ





УСТОЙЧИВОЕ РАЗВИТИЕ



ОХРАНА ОКРУЖАЮЩЕЙ СРЕДЫ И ЭКОЛОГИЧЕСКАЯ ОТВЕТСТВЕННОСТЬ

«СЕЛИГДАР» — УЧАСТНИК РЕЙТИНГА ОТКРЫТОСТИ ЭКОЛОГИЧЕСКОЙ ИНФОРМАЦИИ ГОРНОДОБЫВАЮЩИХ И МЕТАЛЛУРГИЧЕСКИХ КОМПАНИЙ РОССИИ ВСЕМИРНОГО ФОНДА ДИКОЙ ПРИРОДЫ (WWF). В 2020 ГОДУ ПОЗИЦИЯ КОМПАНИИ В РЕЙТИНГЕ ПОВЫСИЛАСЬ НА ДЕСЯТЬ МЕСТ, РЕЙТИНГОВЫЙ БАЛЛ ВЫРОС В ДВА РАЗА.



ПОЛИТИКА, ОСНОВНЫЕ ЗАДАЧИ И ДОСТИЖЕНИЯ В СФЕРЕ ПРИРОДООХРАННОЙ ДЕЯТЕЛЬНОСТИ

ОСНОВНЫЕ ПРИНЦИПЫ ДЕЯТЕЛЬНОСТИ ХОЛДИНГА «СЕЛИГДАР» В ОБЛАСТИ ОХРАНЫ ОКРУЖАЮЩЕЙ СРЕДЫ:

- экологическая ответственность как основа деятельности;
- постоянное снижение негативного воздействия на окружающую среду, защита хрупких экосистем;
- рациональное использование природных ресурсов на всех этапах производственной деятельности, ресурсосбережение;
- предотвращение изменения климата;
- предотвращение загрязнения окружающей среды;
- учет отдаленных экологических последствий при проектировании, строительстве и эксплуатации объектов;
- постоянное улучшение природоохранной деятельности и системы экологического менеджмента;
- учет требований общественности и мнений других заинтересованных сторон по обеспечению экологической безопасности и охраны окружающей среды.

КЛЮЧЕВЫЕ НАПРАВЛЕНИЯ ДЕЯТЕЛЬНОСТИ:

- сбережение энергетических и природных ресурсов;
- использование в производственных процессах наилучших доступных технологий (НДТ);
- разработка и реализация экологических программ для минимизации промышленного влияния; программ по предотвращению изменения климата;
- вовлечение отходов во вторичную переработку, использование наилучших доступных технологий при обращении с отходами;
- сохранение биоразнообразия;
- экологическое просвещение в части вовлечения работников подразделений в природоохранную и ресурсосберегающую деятельность.

Текущая деятельность в области охраны окружающей среды осуществляется с учетом специфики производственных объектов, природно-климатических и социально-экономических особенностей региона. В соответствии с требованиями действующего законодательства Российской Федерации в компаниях Холдинга организован и проводится регулярный производственный экологический мониторинг. Система мониторинга позволяет контролировать выбросы загрязняющих веществ в атмосферный воздух, качество атмосферного воздуха на границе санитарно-защитной зоны, шумовое воздействие, качество поверхностных вод, качество подземных вод хозяйственно-питьевого и технологического назначения, состояние геологической среды, снегового и почвенного покрова.



ПРИРОДООХРАННЫЕ МЕРОПРИЯТИЯ

В 2020 году проведены следующие мероприятия по защите и восстановлению окружающей среды:

- реализация системы раздельного сбора мусора на территории Центральной базы предприятия в г. Алдан;
- проведение замеров выбросов на границе санитарно-защитной зоны;
- проведение противопаводковых мероприятий;
- орошение поверхностей дорог, карт, отвалов для уменьшения выбросов пыли;
- термическое обезвреживание отходов на установке инсинератор ИНСИ В-1500;
- обустройство мест временного накопления отходов;
- содействие в сборе и утилизации отработанных батареек населению Алданского района;
- проведение инструктажей по экологической безопасности;
- завершение этапа модернизации системы освещения на производственных участках;

- озеленение и благоустройство территории предприятия (уборка и санитарная обработка территорий участков и Центральной Базы в г. Алдан, посадка деревьев и кустарников, уход и полив зеленых насаждений, сбор и вывоз мусора);
- обустройство ограждений вокруг технологических емкостей, исключающих приход животных на водопой;
- визуальный осмотр и проверка мест забора воды и водоохранных зон ручьев;
- обновление парка автомобилей. Общее количество обновленного автотранспорта в 2020 году составило 41 единицу техники. Двигатели данных автомобилей сертифицированы по стандарту ЕВРО-5 и отличаются высокой экологичностью благодаря оснащению машин системами качественной очистки выхлопных газов, отходящих от двигателя, а также экономичности потребления топлива;
- контроль за работой автотранспорта: организация работы двигателей на холостом ходу и технический осмотр автотранспорта, недопущение длительного простоя машин с работающим двигателем на территории;
- организация природоохранных мероприятий в целях недопущения загрязнения участка отходами, пролива токсичных жидкостей;
- проведение технической рекультивации на отработанных земельных участках.

168 ГА

РЕКУЛЬТИВАЦИЯ
ЗЕМЕЛЬ
В 2020 ГОДУ



РЕКУЛЬТИВАЦИЯ

На предприятиях Холдинга планируется ответственное закрытие месторождений, при этом разрабатываются и вне-

дряются мероприятия по компенсации и уменьшению воздействия на экосистемы в виде рекультивации земель. Рекультивированные в течение года земли сданы в Гослесфонд, о чем составлены акты приемки-сдачи рекультивированных земель.

		2019	2020
Площадь земель, нарушенных в течение года	га	574	174
Рекультивация нарушенных земель за год	га	122	168
Площадь нарушенных земель на 31.12	га	1 655	1 661
Затраты на рекультивацию	млн руб.	7,8	9,0

Примечание: данные 2019 года были скорректированы в связи с приведением границ раскрытия информации в соответствие с консолидированной отчетностью.

МЕРЫ ПО СОХРАНЕНИЮ БИОРАЗНООБРАЗИЯ

Компания ведет и планирует свою деятельность таким образом, чтобы защищать хрупкие экосистемы от ущерба. Территории промышленного освоения не затрагивают особо охраняемых природных территорий (ООПТ), их охранных зон и объектов Всемирного наследия.

В целях минимизации ущерба, наносимого в процессе эксплуатации месторождений, предусматриваются следующие организационно-технические мероприятия, направленные в том числе на сохранение биоразнообразия:

- проведение работ строго в границах утвержденных отводов земель;
- первоочередное строительство подъездных автодорог;

- проведение планировочных работ после окончания эксплуатации с засыпкой образовавшихся борозд, рытвин, ям и других неровностей;
- проведение работ по рекультивации территории с целью ее защиты от ветровой и водной эрозий;
- проведение противопожарных мероприятий;
- освещение площадок и сооружений;
- устройство ограждения площадок.

Компания также проводит компенсационные и восстановительные мероприятия. В 2021 году запланированы работы по лесовосстановлению, заключен контракт с профильной компанией. Будут проведены все необходимые проектно-изыскательские, инженерно-технические работы и обеспечена высадка саженцев ели, лиственницы обыкновенной, кедровой сибирской сосны в открытый грунт в Хатыминском участковом лесничестве на территории Нерюнгринского района общей площадью в 102 гектара.



ПОДХОД К УПРАВЛЕНИЮ И ЭКСПЛУАТАЦИИ ХВОСТОХРАНИЛИЩ

В настоящее время предприятиями Холдинга эксплуатируются два хвостохранилища наливного типа при разработке золоторудных месторождений в Алданском районе Республики Саха (Якутия) и Забайкальском крае и два хвостохранилища намывного типа при разработке оловорудных месторождений в Хабаровском крае.

Разработка месторождений ведется с применением наилучших доступных технологий (НДТ). При первичной переработке минерального сырья золоторудных месторождений процессами гидрометаллургии (фабричной технологии) реализуются следующие НДТ согласно ИТС 49-2017 «Добыча драгоценных металлов»: «Цианирование минерального сырья со складированием хвостов в хвостохранилище и оборотом цианидсодержащих растворов», «Обезвреживание хвостов, сбрасываемых в хвостохранилища, с применением в качестве обезвреживающих реагентов гипохлоритов», «Оборотное водоснабжение процессов первичной переработки минерального сырья, содержащего драгоценные металлы». При этом водооборот в технологическом процессе организован при осветлении хвостов в хвостохранилищах. На остальных месторождениях золотодобывающего дивизиона Холдинга первичная переработка минерального сырья производится с использованием геотехнологии, которая заключается в формировании из руды штабелей с их орошением цианистыми растворами и растворением драгоценных металлов. При обогащении руд цветных металлов реализуются следующие НДТ согласно ИТС 23-2017 «Добыча и обогащение цветных металлов»: «Проведение системы подземных выработок без

нарушения земной поверхности»; «Управление водным балансом горнодобывающего предприятия»; «Сокращение негативного воздействия при получении селективных концентратов цветных металлов методом флотации»; «Производственный контроль»; «Технологическое соблюдение баланса»; «Технология ликвидации аварийных ситуаций»; «Транспортировка и хранение реагентов и материалов».

Основные мероприятия по безопасности хвостохранилищ Холдинга направлены на минимизацию ущерба от различных аварийных ситуаций (разрушения), фильтрации, пыления. При работе на золоторудных месторождениях с целью исключения эмиссии загрязняющих веществ в окружающую среду в виде фильтрации днище хвостохранилища и борта имеют гидроизоляционный геомембранный слой (экран), объект оборудован сетью наблюдательных скважин. Контролируется баланс между количеством хвостовых вод, поступающих в хвостохранилище, и возвратом осветленных вод в технологический процесс, применяемая технология оборотного водоснабжения способствует исключению сброса дебалансных вод в окружающую среду. На оловодобывающих фабриках также используется система оборотного водоснабжения, планируется начать проектирование укрепления ограждающих дамб хвостохранилищ с использованием скального грунта и грубодробленной пустой породы в целях предотвращения аварийных ситуаций.

На предприятиях Холдинга проводится комплексный мониторинг, реализуемый с привлечением аккредитованных лабораторий, что позволяет как контролировать состояние дамб, так и оценивать влияние хвостохранилищ на окружающую среду.

В 2021 году с целью повышения экологической безопасности производства на месторождении Рябиновое запланировано внедрение технологии полусухого складирования хвостов цианирования. Данная технология является более дорогостоящей и затратной по сравнению с используемой, но ее реализация позволит минимизировать воздействие на окружающую среду и риски, связанные с аварийными ситуациями, а также будет способствовать ресурсосбережению.

На оловорудном месторождении Фестивальное запланирован ввод в эксплуатацию цеха обезвоживания и полигона полусухого складирования кека фильтрации хвостов. Это позволит более рационально размещать минеральное сырье, снизить потребление воды и избежать смерзания жидких хвостов на этапе транспортировки по магистралям.

ОБРАЩЕНИЕ С ЦИАНИДАМИ

Ввиду того что в технологическом процессе золотодобывающего дивизиона используются цианиды, вопросы экологической и промышленной безопасности, ответственности при обращении с такими веществами являются одними из приоритетных.

Принципы обращения с цианидами на предприятиях Холдинга направлены на минимизацию воздействия на окружающую среду и здоровье людей, предупреждение аварийных ситуаций и реализуются на всех стадиях деятельности, включая закупку у производителя, транспортировку, перегрузку и хранение реагента, контроль процесса цианирования и т. п.

Использование цианидов в технологическом процессе регламентировано утвержденными технологическими регламентами и внутренними инструкциями предприятий. Контроль содержания цианидов производится в рамках производственного экологического контроля как в природных средах, так и в технологии: в рабочих растворах и в возвращаемой оборотной воде хвостохранилища. Минимизация использования реагента достигается за счет рециркуляции цианидсодержащих растворов, вновь направляемых в процесс.

С целью уменьшения нагрузки на окружающую среду и повышения экологической безопасности на месторождении Нерундинское в Забайкальском крае в технологическом процессе используется безопасный реагент Flotent GL3G, в состав которого входят соединения, которые разлагаются естественным путем в краткосрочный период времени, не наносят вред окружающей среде и абсолютно безвредны для человека и животных.

ВОДНЫЕ РЕСУРСЫ

Политика использования водных ресурсов в компании основана на следующих принципах:

- природные водные объекты имеют ограниченный ресурс;
- отведение сточных вод в природные объекты производится при обосновании невозможности их повторного использования;
- качество отводимых сточных вод должно соответствовать требованиям, установленным природоохранным законодательством;
- управление водными ресурсами направлено на сохранение природной ресурсной базы и соблюдение требований Водного кодекса РФ.

Производственные объекты Холдинга расположены в регионах с достаточным обеспечением водными ресурсами. Тем не менее компания стремится к максимально эффективному использованию ресурсов, увеличению доли повторно используемой воды с целью снижения степени воздействия на природные водные ресурсы. Для контроля природных сред проводится мониторинг поверхностных и подземных сред в рамках комплексных программ мониторинга.

9 %

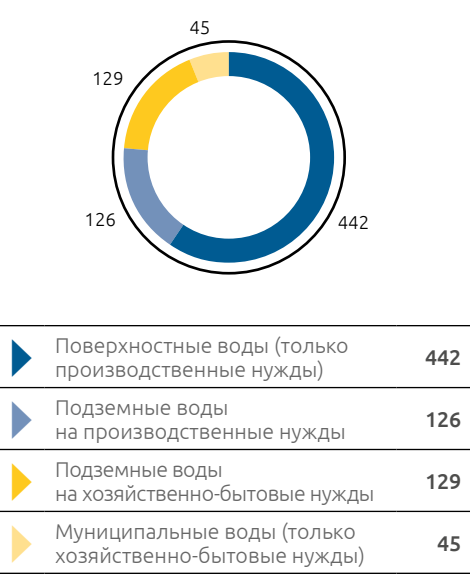
СНИЖЕНИЕ
УДЕЛЬНОГО
ВОДОЗАБОРА
СВЕЖЕЙ ВОДЫ НА
ПРОИЗВОДСТВЕННЫЕ
НУЖДЫ В 2020 ГОДУ



Общий и удельный водозабор
свежей воды



Структура водозабора свежей воды
в 2020 году, тыс. м³



На предприятиях Холдинга, как в золотодобывающем, так и в оловодобывающем дивизионе, используется обратное водоснабжение, позволяющее более рационально использовать природные ресурсы. Водозабор свежей воды на производственные нужды осуществляется только для подпитки системы обратного водоснабжения, необходимой для компенсации потерь, например, испарения, и в связи с увеличением объема оборотной воды из-за расширения производства. Также на технологические цели повторно используется вода из прудков-отстойников. Большая часть воды, забираемой на хозяйственно-бытовые нужды, очищается и повторно используется на цели пылеподавления.

Забор свежей воды на производственные нужды осуществляется из поверхностных и подземных источников, на хозяйственно-бытовые нужды — из подземных источников и системы муниципального водоснабжения.

Удельный водозабор свежей воды на производственные нужды в расчете на тонну руды в переработке снизился в 2020 году на 9%, до 0,06 м³/т руды.

Водоотведение производственной воды осуществляется только в оловодобывающем дивизионе, производится попутное отведение шахтных вод, образованных при добыче руды на руднике Молодежный месторождения олова Фестивальное, в поверхностные водные объекты. Реализация проведенных в 2020 году мероприятий, направленных на минимизацию негативного воздействия в области охраны водных объектов, позволила снизить объем концентрации сброса загрязненных и недостаточно очищенных сточных вод в природные водные объекты до норм, приближенных к нормам рыбохозяйственного значения. Анализ химического состава вод, сбрасываемых в водный объект, показал, что эффективность работы очистных сооружений в 2020 году составила более 95%. На 2021 год запланировано техническое перевооружение станции нейтрализации шахтных вод рудника Молодежный. Данный проект должен обеспечить работу станции в автоматическом режиме, что позволит осуществлять бесперебойную работу и контроль объемов концентрации загрязняющих веществ в постоянном режиме.

Локальные разовые превышения предельно допустимых концентраций меди, цинка, железа, свинца, цианидов отмечались в 2020 году в границах ГРК Рябиновый, при этом в контрольных мониторинговых точках превышений по данным веществам зафиксировано

Использование водных ресурсов

		2019	2020
Водозабор			
Водозабор на производстве	тыс. м³	907	1 666
в том числе			
свежая вода	тыс. м³	546	568
вода из прудков-отстойников (повторное использование)	тыс. м³	0	9
шахтные воды	тыс. м³	360	1 089
Водозабор на хозяйственно-бытовые нужды (только свежая вода)	тыс. м³	167	174
Итого водозабор	тыс. м³	1 073	1 839
Водоотведение			
Водоотведение на производстве (попутное отведение шахтных вод в водные объекты)	тыс. м³	360	1 089
Водоотведение хозяйственно-бытовых вод	тыс. м³	0,8	0,8
Итого водоотведение	тыс. м³	361	1 090
Потребление воды (водозабор — водоотведение)			
Потребление на производственные нужды	тыс. м³	546	577
в том числе на подпитку оборотного водоснабжения	тыс. м³	546	577
Потребление на хозяйственно-бытовые нужды	тыс. м³	166	173
в том числе	тыс. м³		
с повторным использованием на пылеподавление	тыс. м³	121	129
без повторного использования	тыс. м³	45	44
Итого потребление воды	тыс. м³	712	750
Использование воды в технологическом процессе			
Повторно используемая и обратная вода	тыс. м³	9 196	9 225
Свежая вода	тыс. м³	546	568
Всего использование воды	тыс. м³	9 742	9 793
Доля повторно используемой и оборотной воды	%	94	94

Примечание: данные 2019 года были скорректированы в связи с приведением границ раскрытия информации в соответствие с консолидированной отчетностью и изменением формата представления данных.

не было. Предприятием ООО «Рябиновое» проведен комплекс мероприятий по недопущению загрязнения, кроме того, с целью уменьшения негативного воздействия, исключения экологических рисков эмиссии загрязняющих веществ в окружающую среду компаний было принято решение о переходе на полусухое складирование ЗИФ на месторождении Рябиновое, которое повысит экологическую безопасность технологии в целом.

94%
ДОЛЯ ПОВТОРНО
ИСПОЛЬЗУЕМОЙ
И ОБОРОТНОЙ ВОДЫ
НА ПРОИЗВОДСТВЕ



ОБРАЩЕНИЕ С ОТХОДАМИ

Политика Холдинга «Селигдар» в области обращения с отходами основывается на следующих принципах:

- соблюдение требований федерального законодательства при обращении с отходами производства и потребления;
- комплексная переработка материально-сырьевых ресурсов в целях уменьшения количества отходов;

- уменьшение количества отходов и вовлечение их во вторичную переработку;
- использование наилучших доступных технологий при обращении с отходами.

В 2020 году предприятиями Холдинга образовано 29 957 тыс. тонн отходов производства и потребления. Из них доля опасных отходов I–IV класса опасности составила менее 1% от общего количества. Основную массу отходов, образованных в результате ведения деятельности по недропользованию, составляют неопасные отходы — вскрышные породы и отходы цианирования руд. В 2020 году их объем составил 29 954 тыс. тонн.

Образование и обращение с отходами

		2019	2020
Отходы на начало года	тонн	5 274 750	15 249 350
Объем образованных отходов	тонн	25 577 141	29 957 397
Отходы на конец года	тонн	15 249 350	15 667 857
Обращение с опасными отходами			
Образованные опасные отходы (I–IV классы)	тонн	735	872
Утилизировано отходов	тонн	18	60
Обезврежено отходов	тонн	90	211
Захоронено отходов	тонн	151	153
Передано отходов другим лицам	тонн	476	447
в том числе для утилизации и обезвреживания	тонн	94	57
Обращение с неопасными отходами			
Образованные неопасные отходы (V класс)	тонн	25 576 406	29 956 525
в том числе отходы горных пород	тонн	25 573 600	29 953 725
Утилизировано отходов	тонн	10 407 439	24 018 757
Обезврежено отходов	тонн	55	0
Захоронено отходов	тонн	3 891 533	4 518 868
На хранении	тонн	1 301 600	999 996
Передано отходов другим лицам	тонн	1 179	398
в том числе для утилизации и обезвреживания	тонн	288	317

Примечание: данные 2019 года были скорректированы в связи с приведением границ раскрытия информации в соответствие с консолидированной отчетностью и изменением формата представления данных.

Отходы горных пород

		2019	2020
Вскрышные породы			
Образовано за год	тонн	24 272 000	28 535 225
Утилизировано (использовано) за год	тонн	10 407 439	24 017 925
Хвосты обогащения			
Образовано за год	тонн	1 301 600	1 418 500
Размещено (хранение) за год	тонн	1 301 600	999 996
Остаток на накоплении на конец года	тонн	0	418 504


В целях снижения количества отходов недропользования в 2020 году Холдингом начата работа по оценке запасов сопутствующих полезных компонентов (скальный грунт, бутовый камень) во вскрышных

породах на месторождениях Нижнеякокитского рудного поля. Также в 2021 году планируется продолжить работы по изучению хвостов цианирования с целью определения возможности по дальнейшему использованию, переработке и извлечению полезных компонентов.

ВЫБРОСЫ ЗАГРЯЗНЯЮЩИХ ВЕЩЕСТВ И ПАРНИКОВЫХ ГАЗОВ

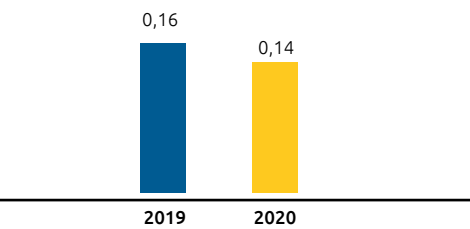
Мониторинг атмосферного воздуха и рабочей зоны проводится в рамках комплексных программ мониторинга, в том числе в рамках согласованных с Министерством экологии, природопользования и лесного хозяйства Республики Саха (Якутия). По результатам мониторинга в 2020 году превышений концентраций загрязняющих веществ на границе санитарно-защитных зон и вахтовых поселков не зафиксировано.

Объем выбросов загрязняющих веществ в 2020 году составил 1 288 тонн. Удельные выбросы в расчете на объем руды в переработке сократились на 11%.

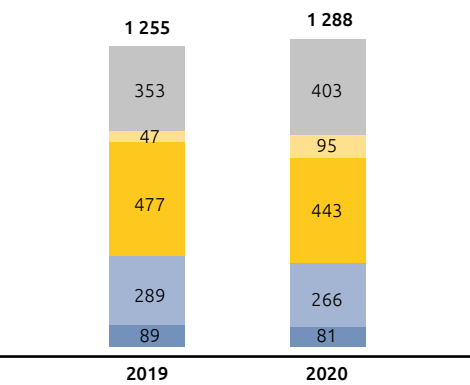




Удельные выбросы загрязняющих веществ, тонн выбросов на тыс. тонн руды в переработке



Выбросы загрязняющих веществ в атмосферу, тонн



- Окислы серы (SO₂)
- Окислы азота (NO_x)
- Окислы углерода (CO)
- Прочие газообразные и жидкие вещества
- Твердые вещества

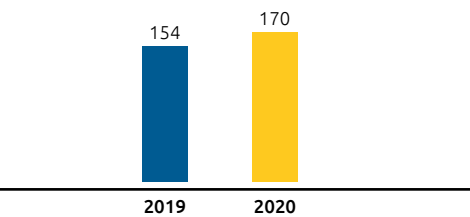
Примечание: данные 2019 года были скорректированы в связи с приведением границ раскрытия информации в соответствие с консолидированной отчетностью.

Прямые выбросы парниковых газов в 2020 году составили 170 тыс. тонн CO₂-эквивалента. Расчет выбросов парниковых газов для стационарных источников выбросов произведен на основании «Методических указаний и руководства по количественному определению объема выбросов парниковых газов организациями, осуществляющими хозяйственную и иную деятельность в Российской Федерации», утвержденных Приказом Министерства природных ресурсов и экологии РФ №300 от 30.06.2015. Для расчета выбросов парниковых газов при сжигании топлива автотранспортными средствами применены «Методические рекомендации по проведению добровольной инвентаризации объема выбросов парниковых газов в субъектах Российской Федерации», утвержденные Распоряжением Министерства природных ресурсов и экологии РФ №15-р от 16.04.2015.

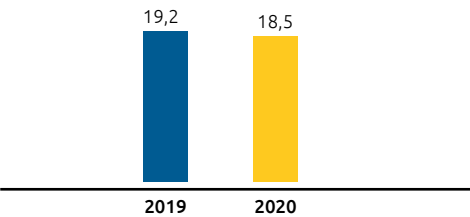
Основная доля выбросов парниковых газов приходится на автотранспорт, что связано со спецификой горнодобывающей отрасли, и компания предпринимает усилия, направленные на сокращение этих выбросов. Например, в 2020 году проходило обновление автопарка в пользу автомобилей, двигатели которых сертифицированы по стандарту ЕВРО-5. Удельные выбросы парниковых газов в расчете на объем руды в переработке снизились в 2020 году на 4%.

18,5 ТОННЫ
CO₂-ЭКВИВАЛЕНТА
ПРЯМЫЕ ВЫБРОСЫ
ПАРНИКОВЫХ ГАЗОВ
В РАСЧЕТЕ НА 1 ТЫС. ТОНН
РУДЫ В ПЕРЕРАБОТКЕ
ПО СРАВНЕНИЮ
С 19,2 ТОННЫ
CO₂-ЭКВИВАЛЕНТА
В 2019 ГОДУ

Прямые выбросы парниковых газов (Охват 1), тыс. тонн CO₂-эквивалента



Удельные выбросы парниковых газов, тонн CO₂-эквивалента на тыс. тонн руды в переработке



ЗАТРАТЫ
НА ПРИРОДООХРАННУЮ
ДЕЯТЕЛЬНОСТЬ

Затраты на природоохранную деятельность в 2020 году выросли на 28%, до 85 млн руб. Основные затраты

были связаны с проектом модернизации системы очистки шахтных вод, реализуемым в оловодобывающем дивизионе.

Затраты, млн руб.	2019	2020
Охрана атмосферного воздуха, сохранение биоразнообразия	0,3	0,7
Плата за пользование водными ресурсами и за негативное воздействие на окружающую среду	6,4	2,3
Штрафы / оплата ущерба за экологическое воздействие	0,0	1,0
Обращение с отходами	1,0	6,7
Рекультивация нарушенных земель	7,8	9,0
Экологический мониторинг	4,8	5,4
Экологический аудит	9,0	0,0
Модернизация системы очистки шахтных вод	18,6	56,5
Прочие затраты	18,4	3,6
Всего затраты	66,3	85,2

ВЗАИМОДЕЙСТВИЕ
С ОБЩЕСТВЕННОСТЬЮ

С целью соблюдения баланса интересов, эффективного взаимодействия и учета мнения населения, в том числе коренных малочисленных народов, предприятиями Холдинга на этапе пла-

нирования проводится информирование общественности о намечаемой хозяйственной и иной деятельности и ее возможном воздействии на окружающую среду с целью выявления общественных предпочтений и их учета в процессе оценки воздействия.



ПОТРЕБЛЕНИЕ РЕСУРСОВ И ЭНЕРГОЭФФЕКТИВНОСТЬ

Управление электропотреблением и энергоэффективностью является важнейшей задачей энергослужбы. Управление энергопотреблением осуществляется в несколько этапов:

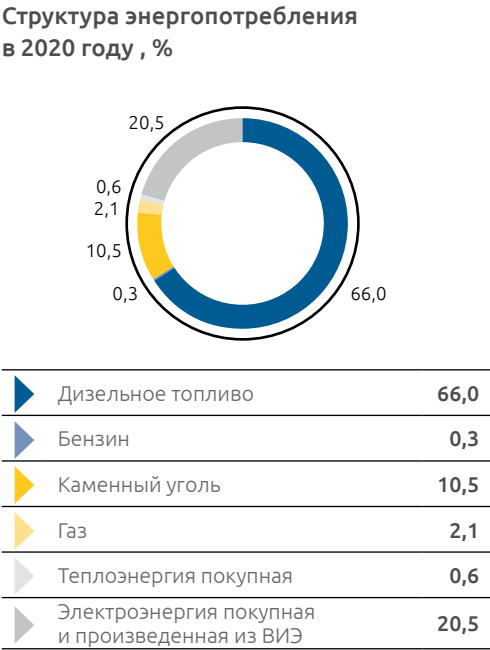
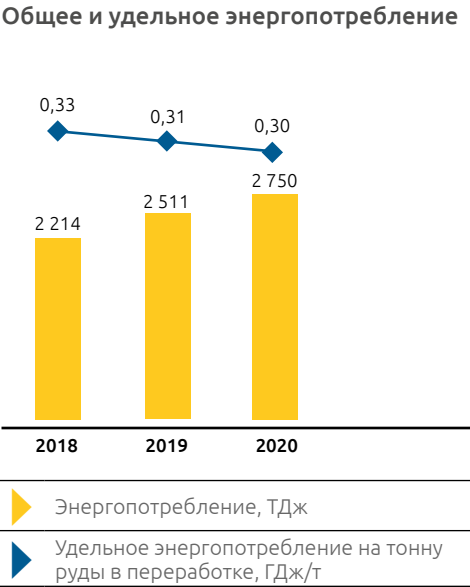
- на первом этапе производится планирование показателей энергопотребления на различных этапах производства;
- на втором этапе производится контроль над энергопотреблением при помощи приборов учета, установленных на всех основных и вспомогательных участках производственного процесса;
- третий этап — это сбор данных приборов учета в единую базу данных, в том числе при помощи системы АИИС КУЭ, которая позволяет осуществлять контроль за электропотреблением вплоть до почасового;
- на четвертом этапе происходит выявление разногласий плановых и фактических показаний и составление отчета по потреблению энергоресурсов.

Управление энергоэффективностью производится на постоянной основе путем выявления производственных процессов с нерациональным использованием энергетических ресурсов, на основании этого разрабатываются решения по устранению выявленных недостатков.

На предприятиях Холдинга на постоянной основе применяются энергоэффективные технологии:

- частотное регулирование электродвигателей;
- автоматическое регулирование подачи теплоносителя для отопления производственных зданий и бытовых помещений;
- применение утилизаторов тепла выхлопных газов дизельгенераторных электростанций;
- использование светодиодного освещения;
- автоматизация технологических процессов;
- применение теплосберегающих технологий и материалов при строительстве и ремонте зданий и сооружений.

Общий объем энергопотребления в 2020 году составил 2 750 ТДж. Удельное энергопотребление на тонну руды в переработке снизилось в 2020 году на 4%.



		2018	2019	2020
Дизельное топливо				
Объем потребления	тонн	31 348	34 541	36 654
Стоимость (без НДС)	млн руб.	1 606	1 815	1 785
Бензин				
Объем потребления	тонн	83	62	95
Стоимость (без НДС)	млн руб.	3,8	3,0	4,6
Каменный уголь				
Объем потребления	тонн	9 656	9 568	12 198
Стоимость (без НДС)	млн руб.	42	50	50
Сжиженный газ				
Объем потребления	тонн	0	0	245
Стоимость (без НДС)	млн руб.	0	0	9,6
Тепловая энергия покупная				
Объем потребления	Гкал	0	421	437
Стоимость (без НДС)	млн руб.	0	1,7	2,3
Электроэнергия покупная				
Объем потребления	тыс. кВт·ч	97 918	115 454	127 609
Стоимость (без НДС)	млн руб.	350	430	495
Электроэнергия собственная из возобновляемых источников				
Объем потребления	тыс. кВт·ч	0	1,2	1,3





Потребление первичных топливно-энергетических ресурсов компаниями оловодобывающего дивизиона

		2018	2019	2020
Дизельное топливо				
Объем потребления	тонн	3 794	5 203	5 590
Стоимость (без НДС)	млн руб.	196	285	308
Бензин				
Объем потребления	тонн	103	79*	84
Стоимость (без НДС)	млн руб.	4	4	4
Каменный уголь				
Объем потребления	тонн	0	0	0
Стоимость (без НДС)	млн руб.	0	0	0
Газ естественный (природный)				
Объем потребления	тыс. м³	1 023	1 351	1 406
Стоимость (без НДС)	млн руб.	9	13	13
Тепловая энергия покупная				
Объем потребления	Гкал	2 024	3 372	3 634
Стоимость (без НДС)	млн руб.	4	8	8
Электроэнергия покупная				
Объем потребления	тыс. кВт·ч	20 018	26 077	28 938
Стоимость (без НДС)	млн руб.	61	73	78

* Данные по объему потребления бензина в 2019 году были скорректированы.

Основным первичным энергоресурсом для компаний Холдинга является дизельное топливо, что обусловлено спецификой деятельности горнодобывающих компаний. Увеличение потребления топлива в абсолютном выражении связано с ростом горных работ, добычи и переработки руды, а также переходом к подземной добыче на участке Сининда. При этом удельное потребление дизельного топлива и бензина снизилось на предприятиях Алданского района Республики Саха (Якутия), основного производственного региона Холдинга, за счет реализации проектов повышения топливной эффективности,

в частности, приобретения нового горнотранспортного оборудования, внедрения автоматизации в горные процессы, диспетчеризации и прочих мер. Доля дизельного топлива в общем объеме энергопотребления сократилась с 68% в 2019 году до 66% в 2020 году.

Увеличение потребления природного газа связано с началом его применения в золотодобыче в 2020 году в результате строительства и начала работы участка термообработки руды ГРК Самолазовский.

Основной причиной увеличения потребления электроэнергии в 2020 году также стали рост производства и техническое перевооружение. Среди основных направлений — ввод нового и замена существующего насосного оборудования на более мощное,

что позволило увеличить объем переработки золотосодержащих растворов, рост переработки руды на ЗИФ, восстановление технологических линий и установка дополнительного оборудования на обогатительных фабриках оловодобывающих компаний, начало производства меди и запуск в работу системы химводоочистки шахтных вод рудника Молодежный. Действующая в Холдинге система энергоснабжения делится на два вида: покупка электроэнергии и собственная генерация на дизельных электростанциях. Объем потребления электроэнергии в 2020 году составил 188 млн кВт·ч, 83% пришлось на покупную электроэнергию, 17% — на собственную.

Рост потребления каменного угля связан как с расширением производственных мощностей, например, запуском новой котельной ГРК Нижнеякокитский для подогрева рабочих растворов завода кучного выщелачивания, так и с задачами жизнеобеспечения, охраны здоровья и жизни работников, что является основным приоритетом компании. Каменный уголь используется, в частности, для работы котельных, обеспечивающих теплом жилые и производственные помещения, так как работа и проживание в экстремальных климатических условиях, при температуре окружающей среды в зимний период до –55 °С, требуют использования источников энергии самого высокого уровня надежности и безопасности.

ВОЗОБНОВЛЯЕМЫЕ ИСТОЧНИКИ ЭНЕРГИИ

Энергослужба ПАО «Селигдар» ежегодно анализирует возможность использования возобновляемых источников электроэнергии. Согласно результатам проведенных исследований, использование энергии воды и ветра в настоящее время не представляется целесообразным из-за отсутствия гидросооружений, регулирующих водный поток, и природных факторов. Алданский район Республики Саха (Якутия), где расположены основные производственные активы Холдинга, относится к зоне среднегодовой скорости ветра на уровне 2 м/с, что является одним из самых низких значений по России. При этом скорость ветра, необходимая для рентабельной генерации электроэнергии, оценивается в 5–6 м/с. Использование солнечной энергии может быть эффективным при электроснабжении удаленных потребителей электроэнергии малой мощности (вышки освещения, станции связи и др.).

На участке Лунный уже три года работают две солнечные панели суммарной мощностью 200 Вт, снабжающие электроэнергией вышку связи. В 2021 году планируется приобрести две мобильные солнечные электростанции мощностью 1 кВт для электроснабжения вышек связи на участках компании. Опыт эксплуатации этих электростанций позволит принять дальнейшее решение по развитию использования возобновляемых источников электроэнергии.

4%

СНИЖЕНИЕ
УДЕЛЬНОГО
ЭНЕРГОПОТРЕБЛЕНИЯ
В 2020 ГОДУ



ПРОЕКТЫ ПОВЫШЕНИЯ ЭНЕРГО- ЭФФЕКТИВНОСТИ, РЕАЛИЗОВАННЫЕ В 2020 ГОДУ

- Реконструкция подстанции на участке ГРК Самолазовский, установка современного микропроцессорного оборудования с возможностью дистанционного контроля и управления.
- На участке ГРК Нижнеякокитский установлена новая котельная мощностью 5 МВт для нагрева рабочих растворов завода кучного выщелачивания, что позволило отказаться от электрического подогрева. Эффект в денежном выражении составил 28 млн руб.
- Техническое перевооружение системы теплоснабжения на Базе АО «Золото Селигдара», в рамках которого построена новая котельная мощностью 4,5 МВт, система отопления переделана с одноконтурной на двухконтурную и установлен тепловой узел, оснащенный автоматической системой регулирования подачи тепла на объекты теплоснабжения. Данное перевооружение позволило сэкономить 250 тонн угля, в денежном выражении эффект от внедрения составил 1,1 млн руб.
- Установка утилизаторов тепла выхлопных газов ДЭС на участке Сининда, что позволило дополнительно получить 1 281 Гкал тепла для отопления фабрики и нагрева растворов и сэкономить 1 489 тыс. кВт·ч электроэнергии. Эффект в денежном выражении составил 24 млн руб.

- Приобретение нового горнотранспортного оборудования в рамках программы техперевооружения, работа над снижением простоев оборудования, своевременная консервация (расконсервация) оборудования в зависимости от производственной необходимости. В результате удельный расход топлива на 1 м³ экскавации ГРМ на предприятиях по добыче рудного золота в Якутии снизился на 12,5%, а удельный расход на технологических перевозках — на 10%.
- Автоматизация учетной политики ГСМ. Основная задача проекта — исключить человеческий фактор при создании документов учета и отчетности, что, в свою очередь, позволит повысить детализацию и прозрачность в учете и контроле расхода ГСМ. Проект уже полностью реализован на части участков, в течение 2021–2022 годов планируется его расширение на все предприятия Холдинга. В частности, полная автоматизация внедрена на складах ГСМ горнорудных комплексов Нижнеякокитский и Рябиновый, основных золотодобывающих активах Холдинга, на других участках автоматизирована расходная часть — получение автоматической заправочной ведомости.
- Модернизация зданий и сооружений на производственных площадках оловодобывающих компаний — применение металлокаркасных конструкций, сэндвич-панелей привело к уменьшению теплопроводности стен и позволило сократить потери тепла и потребление энергии.
- Снижение стоимости покупной электроэнергии для предприятий оловодобывающего дивизиона за счет подключения входной базы ООО «Правоурмийское» в поселке Сулук на уровень среднего напряжения 10 кВ и строительства и ввода в эксплуатацию автоматизированной системы коммерческого учета электроэнергии (АСКУЭ) АО «ОРК». В результате средняя стоимость покупной электроэнергии ООО «Правоурмийское» снизилась на 6,4% по сравнению с 2019 годом, АО «ОРК» — на 3,24%.
- Работы по повышению надежности электроснабжения и расширению производства оловодобывающих предприятий — замена распределительного

устройства ДЭС и технологическое присоединение входной базы в поселке Сулук ООО «Правоурмийское», замена высоковольтных ячеек в РУ-2 (6 кВ) обогатительной фабрики, технологическое присоединение ГВУ, расширение ТП на площадке рудных складов и строительство кабельной эстакады на руднике Молодежный АО «ОРК», а также ремонт, восстановление, обслуживание, модернизация линий электропередачи (ВЛ, КЛ) электроснабжения объектов обоих предприятий. В результате данных мероприятий простои оборудования по вине электроснабжения снизились в 8–9 раз, число аварийных ситуаций и выхода из строя электрооборудования снизилось в 4 раза.

В 2021 году планируется продолжить работу по повышению энергоэффективности по следующим направлениям:

- исполнение рекомендаций топливного аудита и реализация мероприятий, нацеленных на снижение удельного расхода топлива на оборудовании, и как следствие, в общем при добыче и переработке;
- разработка и детализация нормативной базы;
- усиление контроля расхода топлива, продолжение работы по автоматизации учета топлива;
- повышение детализации и качества планирования расхода ГСМ;
- дальнейшая работа по восстановлению, модернизации, ремонту зданий и сооружений с использованием новых энергоэффективных материалов и технологий;
- внедрение более энергоэффективных технологий в производстве, продолжение замены техники на более энергоэффективную;
- работа над снижением стоимости электроэнергии.

ЭНЕРГЕТИЧЕСКИЙ АУДИТ

В компаниях Холдинга регулярно проходит внешний энергетический аудит, суть которого заключается в оценке системы топливного обеспечения и энергоснабжения и разработке рекомендаций по развитию и совершенствованию системы. В 2020 году прошел топливный аудит компаний Холдинга в Алтайском крае и Бурятии, по результатам которого выданы технические рекомендации и проведен предварительный расчет инвестиций проекта повышения энергоэффективности и снижения расхода топлива на 5%. По Алданской группе компаний проведена оценка эффективности проекта автоматизации за период с момента начала внедрения проекта (середина 2019 года) по 2020 год включительно. По результатам внедрения средств автоматизации, а также организационно-административных преобразований удельный расход топлива снизился на 6,3%, в денежном выражении экономия оценивается в 132 млн руб. в год.

В 2021 году запланировано проведение энергетического аудита силами независимой сторонней организации, на основании которого будут разработаны дополнительные мероприятия по энергоэффективности.





ОХРАНА ТРУДА И ПРОМЫШЛЕННАЯ БЕЗОПАСНОСТЬ



Деятельность горнодобывающих компаний связана с эксплуатацией производств, обладающих опасными технологиями, работающих с опасными веществами или на опасном оборудовании. Поэтому совершенствование систем промышленной безопасности и контроля за критически важными объектами является приоритетной задачей компании.

Система управления охраной труда и промышленной безопасностью представляет собой комплекс взаимосвязанных организационных и технических мероприятий, осуществляемых в целях предупреждения профессиональных заболеваний, несчастных случаев, травматизма персонала, аварий и инцидентов на опасных производственных объектах, обеспечения готовности к локализации и ликвидации последствий в случае аварий.

В целях безусловного исполнения Федерального закона от 21.07.1997 № 116 «О промышленной безопасности опасных производственных объектов» в компаниях Холдинга «Селигдар», эксплуатирующих опасные производственные объекты, разработаны и введены в действие положения о системе управления промышленной безопасностью и положения о производственном контроле за соблюдением требований промышленной безопасности на ОПО.

ЦЕЛИ В ОБЛАСТИ ОХРАНЫ ТРУДА И ПРОМЫШЛЕННОЙ БЕЗОПАСНОСТИ:

- создание безопасных условий труда и сохранение жизни и здоровья работников компании;
- обеспечение надежности работы оборудования;
- снижение риска аварий на объектах.

ЦЕЛИ ДОСТИГАЮТСЯ ПУТЕМ:

- идентификации опасностей;
- оценки и управления производственными рисками;
- разработки и внедрения мероприятий по профилактике несчастных случаев;
- обучения персонала действиям при нештатных ситуациях;
- проведения консультаций с работниками и вовлечения их в систему управления охраной труда.

Сотрудники предприятий Холдинга обеспечиваются качественной специальной одеждой и обувью с учетом специфики производства, назначением и условиями ее эксплуатации. Согласно разработанным инструкциям по охране труда, персоналу выдаются средства индивидуальной защиты для безопасного ведения технологического процесса.

В целях разработки и реализации мероприятий, направленных на улучшение условий труда работников, осуществления контроля за состоянием условий труда на рабочих местах, установления работникам предусмотренных ТК РФ гарантий и компенсаций в компании в соответствии с требованиями Федерального закона «О специальной оценке условий труда» № 426-ФЗ от 28.12.2013 проводится специальная оценка условий труда, как в плановом порядке, так и при

вводе новых рабочих мест и изменении технологических процессов.

Службой охраны труда и промышленной безопасности ежегодно разрабатываются и согласовываются в установленном порядке планы мероприятий по локализации и ликвидации последствий аварий на опасных производственных объектах, заключаются договоры на оказание горноспасательных услуг на объектах предприятия, производится страхование гражданской ответственности за причинение вреда в результате аварии на опасных производственных объектах, оформляется вся необходимая техническая документация, составляется график проведения проверок состояния промышленной безопасности на опасных производственных объектах.

Осуществляются модернизация технологического оборудования и приобретение новых технических устройств, своевременно проводится экспертиза промышленной безопасности технических устройств, зданий, сооружений.

В 2020 году проведено частичное обновление парка горнотранспортного оборудования и технологического транспорта, проведена экспертиза промышленной безопасности технических устройств (горнотранспортного оборудования), применяемых на ОПО, с истекшим сроком эксплуатации, проведено экспертное обследование (техническое диагностирование) грузоподъемных механизмов, отработавших нормативный срок службы. Также проведена модернизация приточно-вытяжной вентиляции на заводах кучного выщелачивания.

0

СМЕРТЕЛЬНЫХ
СЛУЧАЕВ
НА ПРОИЗВОДСТВЕ
В 2019 И 2020 ГОДАХ



Внедрение и развитие автоматизированной системы диспетчеризации горно-транспортного оборудования позволило повысить безопасность добычи и перевозки горнорудной массы благодаря контролю за соблюдением скоростного режима автосамосвалов и их весовой загрузкой; своевременного определения местонахождения горного, землеройного и автотранспортного оборудования, занятого в технологическом процессе, оперативного принятия решений лицами горного надзора при нештатных ситуациях.

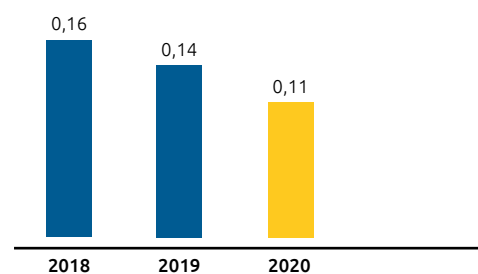
На 2021 год запланированы продолжение внедрения и расширение функционала автоматизированной системы диспетчеризации горнотранспортного оборудования, обновление парка горнотранспортного оборудования и технологического транспорта, проведение экспертизы технических устройств и механизмов. Также планируется внедрение системы по выдаче электронного наряд-задания и внедрение системы видеоконтроля на горнотранспортное оборудование.

СТАТИСТИКА ПРОИЗВОДСТВЕННОГО ТРАВМАТИЗМА

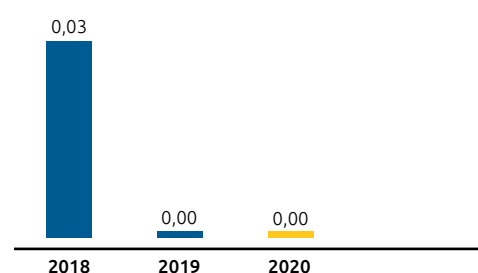
На предприятиях Холдинга «Селигдар» второй год подряд не зафиксировано ни одного происшествия со смертельным исходом. Количество случаев травматизма с временной потерей трудоспособности снизилось с 5 в 2019 году до 4 в 2020 году, в том числе 2 легких и 2 тяжелых случая.

Результаты проведенных расследований показали, что основными причинами несчастных случаев явились личная неосторожность работников, несоблюдение требований по охране труда и промышленной безопасности.

Коэффициент частоты травм с потерей
рабочего времени (LTIFR)
в расчете на 200 тыс. часов



Коэффициент частоты смертельных
случаев (FIFR)
в расчете на 200 тыс. часов



22 %
СНИЖЕНИЕ LTIFR
В 2020 ГОДУ

ОХРАНА ЗДОРОВЬЯ

Деятельность по охране здоровья работников ведется на всех производственных участках. Для оказания медицинской помощи работникам на участках организованы медицинские пункты, оборудованные в соответствии с установленными требованиями и укомплектованные штатом, состоящим из квалифицированного медицинского персонала, в том числе для осуществления регулярной вакцинации от вирусных инфекций.

Проводятся предрейсовые, предсменные, послерейсовые и послесменные медицинские осмотры, в том числе с использованием специальных медицинских шлюзов.

Мероприятия 2020 года:

- приобретены и установлены два дополнительных шлюза для прохождения медицинских осмотров на участках ГРК Нижнеякоитский и ГРК Рябиновский;
- закуплены и введены в эксплуатацию модульные медицинские пункты на ГРК Самолазовский и ГРК Подголецкий;
- закуплено и введено в эксплуатацию медицинское оборудование: автоматические наружные дефибрилляторы, трехканальные кардиографы с мониторами; сухожарочные шкафы/стерилизаторы; редукторы-ингаляторы кислородные;
- в штатное расписание ГРК Нижнеякоитский и ГРК Рябиновский введены должности врачей-терапевтов и приняты на работу квалифицированные специалисты;

- в целях борьбы с COVID-19 во всех подразделениях предприятия организованы контроль за температурным режимом сотрудников с помощью тепловизоров; санитарная обработка рук антисептиками, очистка воздуха с применением облучателей — рециркуляторов воздуха, контроль всех прибывающих в подразделения предприятия на наличие коронавируса с помощью тестирования.

На 2021 год запланированы приобретение и установка еще шести шлюзов для прохождения медицинских осмотров, ввод в эксплуатацию новых медицинских кабинетов на ГРК Нижнеякоитский и ГРК Рябиновский, доукомплектование медицинских кабинетов оборудованием, проведение вакцинации от гриппа, кори, гепатита А, дизентерии и COVID-19 в подразделениях предприятий Холдинга.

ОБУЧЕНИЕ В ОБЛАСТИ ОХРАНЫ ТРУДА И ПРОМЫШЛЕННОЙ БЕЗОПАСНОСТИ

Неотъемлемой частью обеспечения безопасного поведения персонала является своевременное прохождение обучения, инструктажей, аттестаций и проверок знаний в соответствии с действующим законодательством.

В компании регулярно проводится подготовка и аттестации персонала в области промышленной безопасности. Заключены договоры на оказание образовательных услуг по подготовке, переподготовке и повышению квалификации с организациями дополнительного профессионального образования.

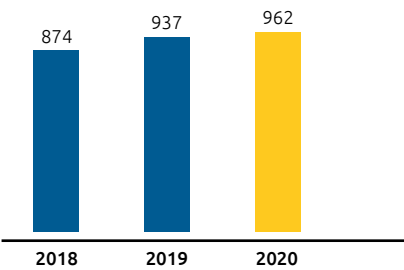
Существенно удалось повысить качество обучения работников благодаря внедрению обучающей контролирующей системы «Олимплекс» для подготовки руководителей и специалистов, осуществляющих руководство и эксплуатацию опасных производственных объектов.



Мероприятия 2020 года:

- произведено обновление обучающе-контролирующей системы «Олимпокс» с расширением функционала в области ОТ и ПБ;
- в целях решения задач совершенствования процедур аттестации работников компании запущен Единый портал тестирования в области промышленной безопасности, безопасности гидротехнических сооружений, безопасности в сфере электроэнергетики;
- для отработки взаимодействия между службами и подразделениями производственных участков в декабре 2020 года проведены плановые учения по эвакуации пострадавших на производстве.

Количество человек, прошедших обучение в области ОТ и ПБ



На 2021 год запланировано продолжение расширения функциональных возможностей обучающе-контролирующей системы «Олимпокс» для предаттестационной подготовки и аттестации персонала в области охраны труда и промышленной безопасности.

ВНУТРЕННИЕ ПРОВЕРКИ

Для обеспечения гарантированного и качественного осуществления всех мероприятий и работ по обеспечению охраны труда и промышленной безопасности, а также объективного подтверждения факта их своевременного и качественного выполнения, в компании планируются и проводятся внутренние оперативные и целевые проверки. Количество и периодичность проверок планируются с учетом допущенных отступлений от требований нормативно-технической документации, выявленных в результате предыдущих проверок, выявленных случаев профессиональных заболеваний, случаев производственного травматизма, аварий и инцидентов на предприятии, выполнения предписаний контролирующих органов.

В течение 2020 года на предприятиях Холдинга «Селигдар» были проведены 224 внутренние проверки в области охраны труда и промышленной безопасности.

ВЗАИМОДЕЙСТВИЕ С МЕСТНЫМИ СООБЩЕСТВАМИ И ОБЩЕСТВЕННОСТЬЮ

В рамках взаимодействия с районной администрацией Алданского района Республики Саха (Якутия) с наступлением пожароопасного периода в ПАО «Селигдар» формируется пожарная команда из 15 добровольцев (задействуются работники производственных участков) с целью оказания помощи в тушении лесных пожаров. Пожарная команда обеспечивается средствами тушения и инвентарем, для повышения мобильности ей выделяется вахтовый автобус повышенной проходимости, в наиболее сложных случаях добровольному подразделению передаются бульдозер, мотопомпы и другая необходимая техника.

Для своевременного информирования органов гражданской обороны и населения об угрозе возникновения чрезвычайных ситуаций и опасностях на хвостохранилище ЗИФ на месторождении Рябиновое объект оборудован системой локального оповещения об аварийной ситуации, которая интегрирована в региональную автоматизированную систему централизованного оповещения.

ЗАТРАТЫ НА ОХРАНУ ТРУДА И ПРОМЫШЛЕННУЮ БЕЗОПАСНОСТЬ

Затраты Холдинга «Селигдар» на охрану труда и промышленную безопасность в 2020 году выросли на 71%, в основном в связи с дополнительными расходами, связанными с мерами против распро-

странения новой коронавирусной инфекции COVID-19: тестированием персонала, изоляцией и обсервацией, закупкой средств индивидуальной защиты, анти-септиков, медицинского оборудования, облучателей и рециркуляторов воздуха.

Затраты на охрану труда и промышленную безопасность, млн руб.

	2019	2020
Спецодежда, обувь, средства индивидуальной защиты	61,3	82,3
Спецоценка условий труда	0,4	0,5
Обучение, аттестация по ОТ, первая помощь	1,6	1,4
Охрана здоровья	24,9	126,6
Обучение и аттестация ВГК, пожарная охрана ГО и ЧС	9,6	24,3
Системы безопасности, видеонаблюдение, охранно-пожарная сигнализация	34,4	2,8
Экспертизы по промышленной безопасности и страхование опасных производственных объектов	8,4	2,5
Прочее	3,2	5,9
Всего затраты	143,8	246,4
в том числе затраты, связанные с COVID-19		93,5





МЕРЫ ПРОТИВ РАСПРОСТРАНЕНИЯ COVID-19

В соответствии с Федеральным законом от 21.12.1994 № 68-ФЗ «О защите населения и территорий от чрезвычайных ситуаций природного и техногенного характера», Федеральным законом от 30.03.1999 № 52-ФЗ «О санитарно-эпидемиологическом благополучии населения», учитывая рекомендации Федеральной службы по надзору в сфере прав потребителей и благополучия человека от 10.03.2020 № 02/3853-2020-27 по профилактике новой коронавирусной инфекции (2019-nCoV), рекомендации для работодателей по профилактике коронавирусной инфекции на рабочих местах от 07.04.2020 № 02/6338-2020-15, письмо Федеральной службы по надзору в сфере защиты прав потребителей и благополучия человека от 20 апреля 2020 года № 02/7376-2020-24 «О направлении рекомендаций по организации работы предприятий в условиях распространения рисков COVID-19», а также с учетом правовых актов органов государственной власти в регионах деятельности предприятий, в компании приняты соответствующие распорядительные документы и разработаны мероприятия, направленные на противодействие распространению новой коронавирусной инфекции, ее профилактику и недопущение остановки производственных процессов.

Общая организация деятельности

- Создан оперативный штаб по координации мероприятий по противодействию распространению новой коронавирусной инфекции COVID-19 в подразделениях компании.
- Предприняты меры по социальному дистанцированию: сотрудники переведены на дистанционную форму работы с соблюдением режима самоизоляции, внедрены преимущественно электронные формы взаимодействия, прекращено проведение массовых мероприятий, введен запрет участия работников в мероприятиях других коллективов, ограничено направление сотрудников в командировки в соседние и дальние регионы страны.
- Организовано неукоснительное прохождение предварительных и периодических медицинских осмотров в установленном порядке.

Информирование работников

- Информирование о клинических признаках коронавирусной инфекции COVID-19 (ОРВИ).
- Информирование о действиях при выявлении признаков коронавирусной инфекции COVID-19 (ОРВИ) у работника и (или) членов его семьи в домашних условиях и на рабочем месте.
- Информирование о мерах профилактики коронавирусной инфекции COVID-19, о правилах личной и общественной гигиены, о «горячих» телефонах для вызова врача и для получения необходимых консультаций.
- Информирование о нежелательности проведения отпусков в странах и регионах РФ, неблагополучных по коронавирусной инфекции.
- Информирование о правилах использования спецодежды и средств индивидуальной защиты, в том числе масок и перчаток.
- Информирование об ответственности за распространение ложной информации.

Доставка на работу/с работы

- С целью минимизации контактов была организована доставка на работу (с работы) транспортом предприятия, со сбором (высадкой) в определенных точках. Транспортные средства подвергались периодической дезинфекции в соответствии с установленными правилами.
- На время обострения эпидемиологической обстановки вводился режим ограничения перемещения персонала с производственных участков к месту проживания в населенных пунктах, с размещением работников в общежитиях.
- В рамках предотвращения скопления большого количества людей на входе/выходе (КПП) упрощена процедура идентификации работников путем применения автоматических устройств с магнитными картами, нанесена сигнальная разметка для соблюдения социальной дистанции, максимально разделены входы в здания для работников разных производственных подразделений, не контактирующих в течение смены.
- Организованы «входные фильтры» с проведением бесконтактного контроля температуры тела работника.
- Исключен доступ на производственные объекты лиц, не связанных с их деятельностью, кроме случаев проведения ремонта и обслуживания технологических процессов и оборудования.

Производственный процесс

- Ограничены контакты между коллективами отдельных подразделений, не связанных общими производственными процессами.
- Ограничено перемещение работников, не связанное с выполнением прямых должностных обязанностей. Составлены графики посещения столовой. Выделены сотрудники, отвечающие за перемещение материалов и документов.
- Во всех производственных и офисных помещениях организованы места обработки рук кожными антисептиками.
- В местах возможного скопления людей нанесена сигнальная разметка для обеспечения дистанцирования.
- В помещениях с постоянным нахождением работников применены бактерицидные облучатели воздуха рециркуляторного типа, организовано регулярное проветривание.
- Организованы осмотры работников на признаки респираторных заболеваний с термометрией в течение рабочего дня.
- Регулярная влажная уборка офисных, производственных, служебных помещений и мест общего пользования, в том числе всех контактных поверхностей, с применением дезинфицирующих средств вирулицидного действия.
- Обеспечение работников запасом одноразовых масок (исходя из режима смены масок не реже 1 раза в 3 часа), а также кожными антисептиками, дезинфицирующими средствами, перчатками.
- Организованы пункты временного размещения персонала и обсерваторы для временной изоляции работников при возвращении с межвахтового отдыха при подозрении на заболевание COVID-19.
- Произведены компенсационные выплаты работникам в период карантина и самоизоляции.



ПЕРСОНАЛ И СОЦИАЛЬНАЯ ОТВЕТСТВЕННОСТЬ

Стратегическая цель Холдинга «Селигдар» — стать компанией, в которой люди стремятся работать. Компания уделяет особое внимание не только поиску высококлассных специалистов, но и вопросам их профессионального развития, мотивации и удержания.

Социальная политика компании реализуется в целях повышения эффективности и конкурентоспособности, направлена на формирование высокой социальной ответственности перед всеми заинтересованными сторонами: органами власти, бизнес-партнерами, персоналом компании, населением регионов.

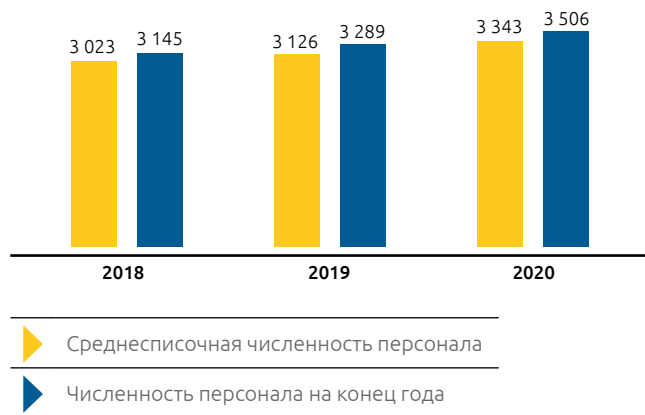
ОСНОВНЫЕ НАПРАВЛЕНИЯ СОЦИАЛЬНОЙ ПОЛИТИКИ КОМПАНИИ:

- обеспечение безопасных и комфортных условий труда;
- благоустройство жилья и развитие инфраструктуры рабочих поселков;
- совершенствование системы мотивации сотрудников, обеспечение достойного уровня заработной платы и социального пакета;
- поддержка здорового образа жизни;
- профессиональное развитие;
- организация прохождения практики для студентов и трудоустройство лучших выпускников;
- работа с талантливой молодежью;
- поддержка регионов присутствия и благотворительные проекты.

ЧИСЛЕННОСТЬ И СТРУКТУРА ПЕРСОНАЛА

Среднесписочная численность персонала Холдинга «Селигдар» в 2020 году составила 3 343 человека, в том числе 2 474 человека в золотодобывающем дивизионе и 869 человек в оловодобывающем. Рост среднесписочной численности в 2020 году связан с увеличением объемов производства и переходом на вахтовый метод работы в АО «Золото Селигдара», крупнейшем работодателе среди компаний Холдинга.

Динамика численности персонала

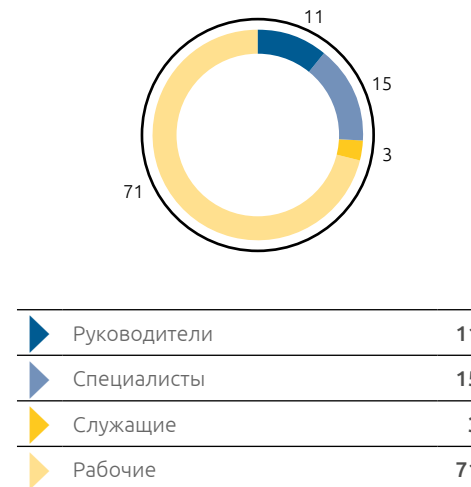


Примечание: данные по среднесписочной численности персонала в 2018 и 2019 году были скорректированы в связи с приведением границ раскрытия информации в соответствии с консолидированной отчетностью.

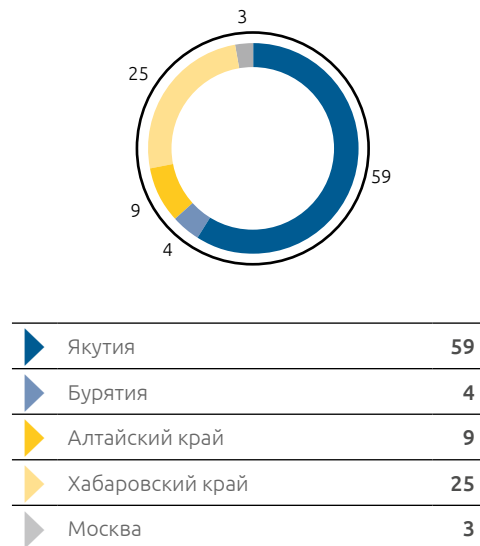
Показатель текучести кадров составил в 2020 году 43% по сравнению с 60% в 2019 году, снижение на 17 п.п. стало результатом внедрения ряда социальных, организационных, мотивационных мероприятий. Уровень текучести связан как с суровыми климатическими условиями и высокой интенсивностью труда, так и с сезонностью производства — часть персонала увольняется в конце сезона и вновь устраивается на работу в начале сезона, при этом работая в компании много лет подряд.

Структура персонала Холдинга «Селигдар» обусловлена сферой деятельности — основная часть сотрудников работает на золотодобывающих предприятиях в Якутии и оловодобывающих предприятиях в Хабаровском крае, 71% численности персонала составляют рабочие.

Структура персонала по категориям, %

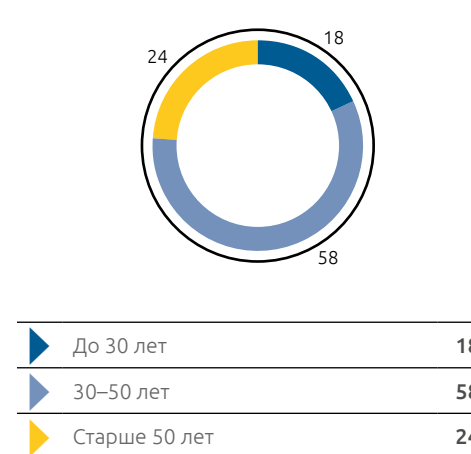


Структура персонала по региону работы, %



Примечание: структура персонала по численности на 31.12.2020.

Структура персонала по возрастным группам, %



3,5 тыс. человек
ЧИСЛЕННОСТЬ ПЕРСОНАЛА ХОЛДИНГА НА КОНЕЦ 2020 ГОДА



РАВЕНСТВО ВОЗМОЖНОСТЕЙ И КАДРОВОЕ РАЗНООБРАЗИЕ

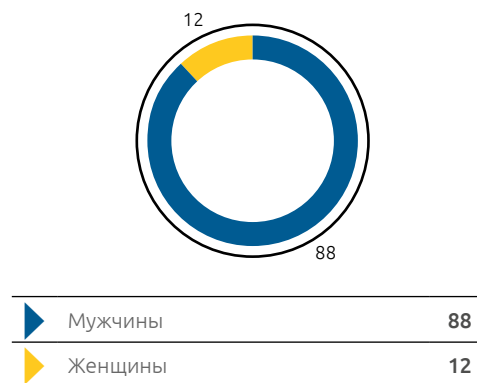
Обеспечение равных возможностей и отсутствие дискриминации на основании пола, возраста, религии, гражданства, семейного положения или других характеристик, защищенных законодательством Российской Федерации, является одним из основополагающих принципов кадровой политики Холдинга «Селигдар».

В компаниях Холдинга созданы специальные рабочие места для людей с ограниченными возможностями, в 2020 году трудоустроено 23 человека, имеющих инвалидность. Информация о наличии вакантных мест для лиц с ограниченными возможностями направляется в районные центры занятости и профильные общественные организации.

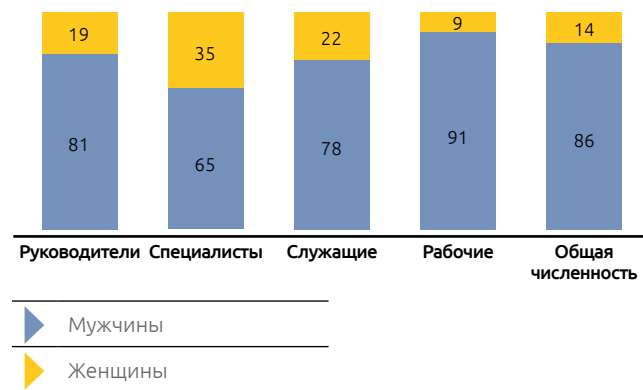
Гендерный состав работников компании обусловлен прежде всего сферой деятельности Холдинга, большую часть сотрудников, трудоустроенных по рабочим специальностям, традиционно составляют мужчины. Доля женщин среди руководителей составляет 19%, а среди специалистов и служащих — 35 и 22% соответственно.

35%
ДОЛЯ ЖЕНЩИН
СРЕДИ
СПЕЦИАЛИСТОВ

Структура принятых на работу в 2020 году сотрудников по полу, %



Структура персонала по полу в разрезе категорий, %



КОММУНИКАЦИЯ С СОТРУДНИКАМИ

В 2020 году запущен коммуникационный проект «Личный кабинет» для сотрудников компании, предназначенный в том числе и для обращений. В Личном кабинете, доступном со смартфонов и ПК, сотрудники могут прочитать новости компании, получить расчетные листки, заказать необходимые справки, а также обратиться с вопросом или за консультацией. Запрос поступает к специалистам в профильные службы, ответ направляется персонально в личный кабинет сотрудника. За 2020 год сформировано 735 обращений и ответов.

УСЛОВИЯ ТРУДА И МЕТОДЫ РАБОТЫ

В компаниях Холдинга «Селигдар» предусмотрен как традиционный, так и вахтовый метод работы. В золотодобывающем дивизионе вахтовый метод применяется в ООО «АРТЕЛЬ СТАРАТЕЛЕЙ «ПОИСК», ООО «Артель старателей «Сининда-1», АО «Золото Селигдара», в оловодобывающем — в ООО «Правоурмийское», в АО «ОРК» работники основного производства трудятся в многосменном режиме по скользящему графику.

В периоды нахождения на объектах производства работ работники проживают в вахтовых поселках, представляющих собой комплекс зданий и сооружений, предназначенных для обеспечения жизнедеятельности во время выполнения ими работ и междусменного отдыха. В вахтовых поселках обеспечиваются все необходимые бытовые условия, есть столовая, спортивный зал, работники обеспечиваются специальной одеждой, обувью и средствами индивидуальной защиты, за счет компании организована сертифицированная медицинская помощь.

Условия труда по вредности определяются на основе результатов специальной оценки, проводимой уполномоченной организацией. В соответствии с установленным классом предусмотрена доплата за вредные условия труда в размере 4; 8 и 12% соответственно.

«Селигдар» ведет постоянную работу по улучшению условий жизни и труда персонала, развивает систему вознаграждений и создает возможности для профессионального развития и карьерного роста.

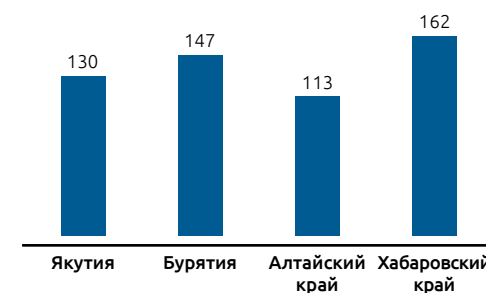
ОПЛАТА ТРУДА И СИСТЕМА МОТИВАЦИИ

Совершенствование системы мотивации сотрудников, обеспечение достойного уровня заработной платы и социального пакета являются одним из основных направлений социальной политики Холдинга «Селигдар».

Средняя заработная плата в компаниях Холдинга существенно выше, чем в среднем по регионам деятельности.

В компании применяются повременно-премиальная и сдельно-премиальная системы оплаты труда. Повременно-премиальная система оплаты включает оплату труда по окладам/тарифным ставкам, ежемесячное премирование по производственным показателям, годовое премирование в процентах от годового заработка. Кроме того, производятся выплаты за работу в выходные и праздничные дни, работу в ночное время, доплаты за вредные условия труда в зависимости от класса условий труда по результатам специальной оценки, начисляются районный коэффициент и северная надбавка. В целях дополнительного стимулирования результативности и производительности труда используются единовременные премии за отдельные достижения, доплаты и надбавки стимулирующего характера. Взамен суточных работающим на отдаленных производственных участках выплачивается полевое довольствие, а работающим вахтовым методом — вахтовая надбавка. Ключевые профессии рабочих, такие как машинисты/помощники машинистов экскаваторов, водители автосамосвалов, переведены на сдельно-премиальную систему оплаты труда.

Средняя заработная плата в компании по регионам по сравнению со средней зарплатой в регионе, %





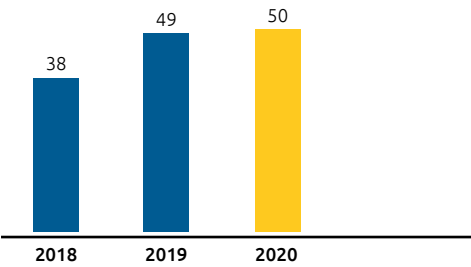
СОЦИАЛЬНАЯ ПОДДЕРЖКА ПЕРСОНАЛА

В Холдинге «Селигдар» действует социальная программа поддержки персонала, предоставляющая дополнительные гарантии в области социально-трудовых отношений. Компания производит выплаты материальной помощи работникам в случае смерти сотрудника (выплаты семье) или близких родственников; при рождении ребенка; многодетным семьям; семьям, имеющим ребенка-инвалида; сотрудникам — участникам боевых действий; сотрудникам, имеющим детей-первоклассников; в случае особых обстоятельств (дорогостоящее лечение, обследование сотрудника и членов его семьи, оплата проезда к месту лечения, пожар, наводнение и другие ЧС).

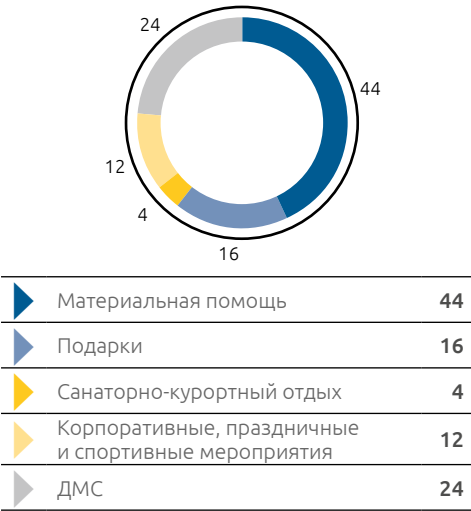
Компания проводит корпоративные праздничные и спортивные мероприятия, дарит сотрудникам подарки к праздничным датам: 23 Февраля, 8 Марта, День металлурга, Новый год. Для детей сотрудников компании предоставляются новогодние корпоративные подарки и организуется летний отдых в детских оздоровительных лагерях Крыма и Сочи.

С 2020 года в компании действует Программа добровольного медицинского страхования.

Затраты на социальные программы поддержки персонала, млн руб.



Структура затрат на социальные программы поддержки персонала в 2020 году, %



ПРОФЕССИОНАЛЬНОЕ РАЗВИТИЕ И ОБУЧЕНИЕ

«Селигдар» предоставляет своим сотрудникам широкие возможности для профессионального развития и роста. Система подготовки персонала направлена как на выполнение обязательных государственных требований к уровню подготовки персонала горнодобывающей промышленности, нацеленных на обеспечение качества и безопасности на производстве, так и на обеспечение соответствующего потребностям компании уровня профессионально-технической компетентности сотрудников.

Сотрудники компании проходят курсы повышения квалификации и профессиональную переподготовку, принимают участие в отраслевых форумах и конференциях. Для повышения квалификации и получения смежных специальностей в компании проводится обучение с привлечением специализированных образовательных учебных заведений.

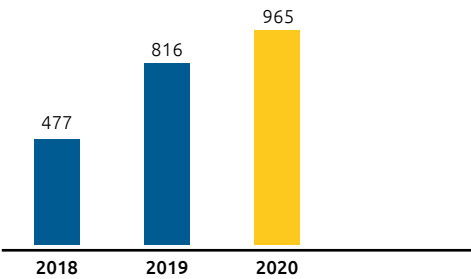
На постоянной основе проводится профессиональная подготовка по следующим направлениям:

- **Обязательное обучение** — обучение для обеспечения необходимого уровня профессиональной подготовки работников, соответствующего требованиям и профилю компетенций определенной должности (профессии), выполнения требований государственных и локальных нормативных актов, регламентирующих вопросы предоставления допуска к работе.

- **Целевое корпоративное обучение** — профессиональная подготовка, переподготовка и повышение квалификации, развитие компетенций работников в соответствии с возрастающими требованиями производства, совершенствованием бизнес-процессов, вводом новых производственных объектов, внедрением новой техники и технологий, а также в связи с предстоящим назначением на другую должность, изменением профиля должности и т. д.
- **Периодическое обучение** — обучение персонала, осуществляемое в целях поддержания профессиональной квалификации работников, получения дополнительных профессиональных знаний, умений и навыков, а также развития личностно-деловых компетенций.

В 2020 году обучение прошли 965 человек, что составляет 29% от среднесписочной численности персонала. Среднее количество часов обучения на одного сотрудника составило 152 часа, на 14% больше по сравнению с предыдущим годом. Затраты на обучение персонала в 2020 году составили 8,1 млн руб.

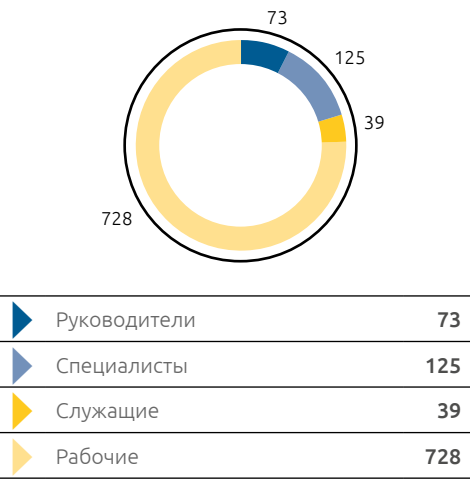
Количество сотрудников, прошедших обучение



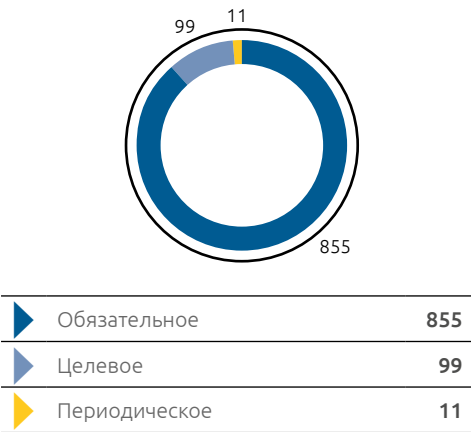
50 млн руб.
НАПРАВЛЕНО
НА СОЦИАЛЬНЫЕ
ПРОГРАММЫ
ПОДДЕРЖКИ
ПЕРСОНАЛА
В 2020 ГОДУ



Распределение количества сотрудников, прошедших обучение в 2020 году, по категориям



Распределение количества сотрудников, прошедших обучение в 2020 году, по видам обучения



ПРИВЛЕЧЕНИЕ ПЕРСОНАЛА

В компании разработана система привлечения персонала, в рамках которой используются как внешние, так и внутренние источники набора сотрудников. В целях привлечения персонала из внешних источников «Селигдар» активно взаимодействует с кадровыми агентствами, центрами занятости населения, Государственным комитетом Республики Саха (Якутия) по занятости населения, Агентством по развитию человеческого капитала на Дальнем Востоке и т. д. Компания регулярно принимает участие в ярмарках вакансий, в том числе для выпускников учебных заведений.

ПРИВЛЕЧЕНИЕ И ПОДДЕРЖКА МОЛОДЫХ СПЕЦИАЛИСТОВ

«Селигдар» ведет активную работу по привлечению молодых специалистов, в том числе среди студентов и выпускников ведущих вузов России и учебных заведений среднего и начального профессионального образования, расположенных в регионах присутствия компаний Холдинга. «Селигдар» активно сотрудничает с учебными заведениями, предоставляет возможность прохождения учебной и производственной практики, представители компании являются членами экзаменационных комиссий. Сотрудничество организовано, в частности, с Солнечным промышленным техникумом и Алданским политехническим техникумом. На базе обогагательной фабрики оловодобывающего дивизиона организован учебный кабинет и лаборатория для студентов, обучающихся по направлению «Обогащение полезных ископаемых».

В компании действует комплексная программа, направленная на профориентацию, адаптацию и развитие компетенций будущих работников, «Селигдар. Новое поколение». В рамках программы организованы участие в ежегодных летних трудовых отрядах с развивающей и профориентирующей программой и профориентирующие встречи для школьников, Дни открытых дверей, экскурсии на производственные объекты, производственная и преддипломная практика, заключение договоров на целевую подготовку с последующим трудоустройством для студентов вузов и ссузов; прохождение стажировки под руководством опытного наставника и участие в программах развития для молодых специалистов.

Помимо привлечения персонала на рынке труда, компания активно использует и внутренние источники замещения вакансий. Перемещение сотрудников (ротация) и формирование внутреннего кадрового резерва являются весьма эффективными инструментами.

РЕГИОНАЛЬНЫЕ ПРОГРАММЫ

Привлечение сотрудников из регионов деятельности предприятий Холдинга является одним из ключевых направлений работы. В настоящее время 55% персонала Холдинга «Селигдар» составляют представители местного населения.

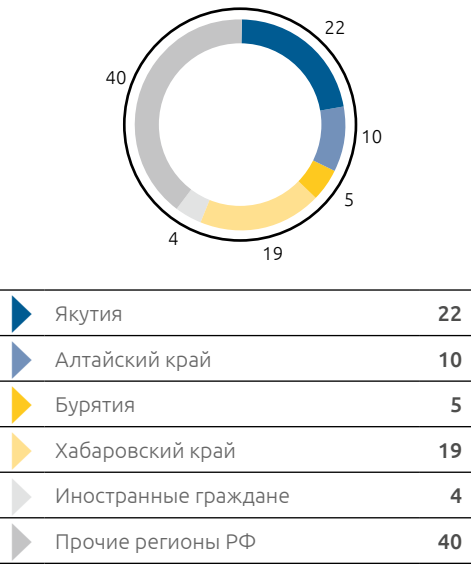
С 2017 года компания является участником приоритетного проекта Республики Саха (Якутия) «Местные кадры в промышленность». Основная цель проекта — создание условий, которые позволят гражданам, проживающим в Республике Саха (Якутия), трудоустраиваться на промышленные предприятия. За 2017–2020 годы через компанию в рамках проекта прошло

более 3 000 человек, трудоустроены 1 212 человек. В том числе за 2020 год в компанию трудоустроены 212 человек из числа незанятых жителей Республики, из которых 135 человек в возрасте до 35 лет, 35 человек из сельской местности.

По результатам 2020 года АО «Золото Селигдара», основной работодатель Холдинга «Селигдар», признано лучшим участником проекта «Местные кадры в промышленность».

Компании оловодобывающего дивизиона участвуют в программе Хабаровского края «Повышение мобильности трудовых ресурсов». В рамках данной программы жители Российской Федерации могут получить финансовую поддержку при переезде и трудоустройстве в Хабаровском крае. В 2020 году 33 сотрудника компаний дивизиона получили материальную помощь в рамках этой программы.

Структура персонала по месту жительства, %



Доля сотрудников из регионов присутствия — 55%



СОЦИАЛЬНАЯ ОТВЕТСТВЕННОСТЬ И ПОДДЕРЖКА МЕСТНЫХ СООБЩЕСТВ

Поддержка местных сообществ, оказание помощи общественным, образовательным, спортивным и культурным организациям и населению — важная составляющая социальной политики Холдинга.

С 2019 года действует соглашение о социально-экономическом сотрудничестве между ПАО «Селигдар» и администрацией муниципального образования «Алданский район» в Республике Саха (Якутия), направленное в том числе на поддержку коренных малочисленных народов Севера.

Компания традиционно финансирует событийные мероприятия для местных сообществ и национальных общин, вносит немалый вклад в развитие социальных и культурных проектов. К примеру, в 2020 году в рамках поддержки малых поселений были выделены средства для Хангаласского улуса на строительство медицинского пункта, для села Хатыстыр Алданского района — на проведение Дня оленевода.

Еще одно важное направление — поддержка физической культуры и развитие спортивных организаций. В 2020 году «Селигдар» оказал спонсорскую помощь для ремонта крытого теннисного корта в г. Алдан, для ремонта спортзала Федерации карате киокусинкай в Алданском районе Республики Саха (Якутия), для проведения турнира по боксу в Республике Бурятия.

Помимо этого, компания дарила подарки воспитанникам детских социальных учреждений, оказывала помощь населению и общественным организациям.

Общий объем средств, направленных на спонсорскую помощь и благотворительность, составил в 2020 году 23 млн руб. Значительное увеличение финансирования связано с помощью, оказанной регионам присутствия на борьбу с коронавирусом. В частности, 10 млн руб. направлено в Целевой фонд будущих поколений Республики Саха (Якутия) для приобретения медицинского оборудования, в том числе аппарата искусственной вентиляции легких для Алданской центральной районной больницы.



Спонсорская помощь и благотворительность в 2020 году

Направление	Сумма, млн руб.
Спорт и здравоохранение	18,5
Культура и поддержка СМИ	1,6
Наука и образование	1,0
Поддержка коренных народов Севера	0,2
Развитие населенных пунктов	1,2
Социальная поддержка населения	0,3
Всего	22,8

Налоги, уплаченные компаниями Холдинга «Селигдар» в 2020 году

	Сумма, млн руб.
НДФЛ	572
Налог на прибыль	98
НДПИ	1 043
НДС	144
Налог на имущество	68
Транспортный налог	6
Прочие	1
Всего	1933





КОРПОРАТИВНОЕ УПРАВЛЕНИЕ



КЛЮЧЕВЫЕ ПРИНЦИПЫ И СТРУКТУРА КОРПОРАТИВНОГО УПРАВЛЕНИЯ

Эффективная система корпоративного управления — основа для увеличения финансовых результатов деятельности Компании, стоимости акций, роста дивидендной доходности, инвестиционной привлекательности и повышения уровня социальной ответственности

Система корпоративного управления ПАО «Селигдар» основана на единых корпоративных стандартах, разработанных в соответствии с требованиями действующего законодательства Российской Федерации, в том числе в области корпоративного права, антикоррупционного законодательства и законодательства о рынке ценных бумаг, Устава Общества, требованиями листинга Московской Биржи, рекомендаций российского Кодекса корпоративного управления, принципов открытости и прозрачности, и нацелена на обеспечение реализации прав акционеров, создание и сохранение доверительных отношений с инвесторами, а также увеличение стоимости акций и рост дивидендной доходности.

КЛЮЧЕВЫЕ ПРИНЦИПЫ СИСТЕМЫ КОРПОРАТИВНОГО УПРАВЛЕНИЯ:

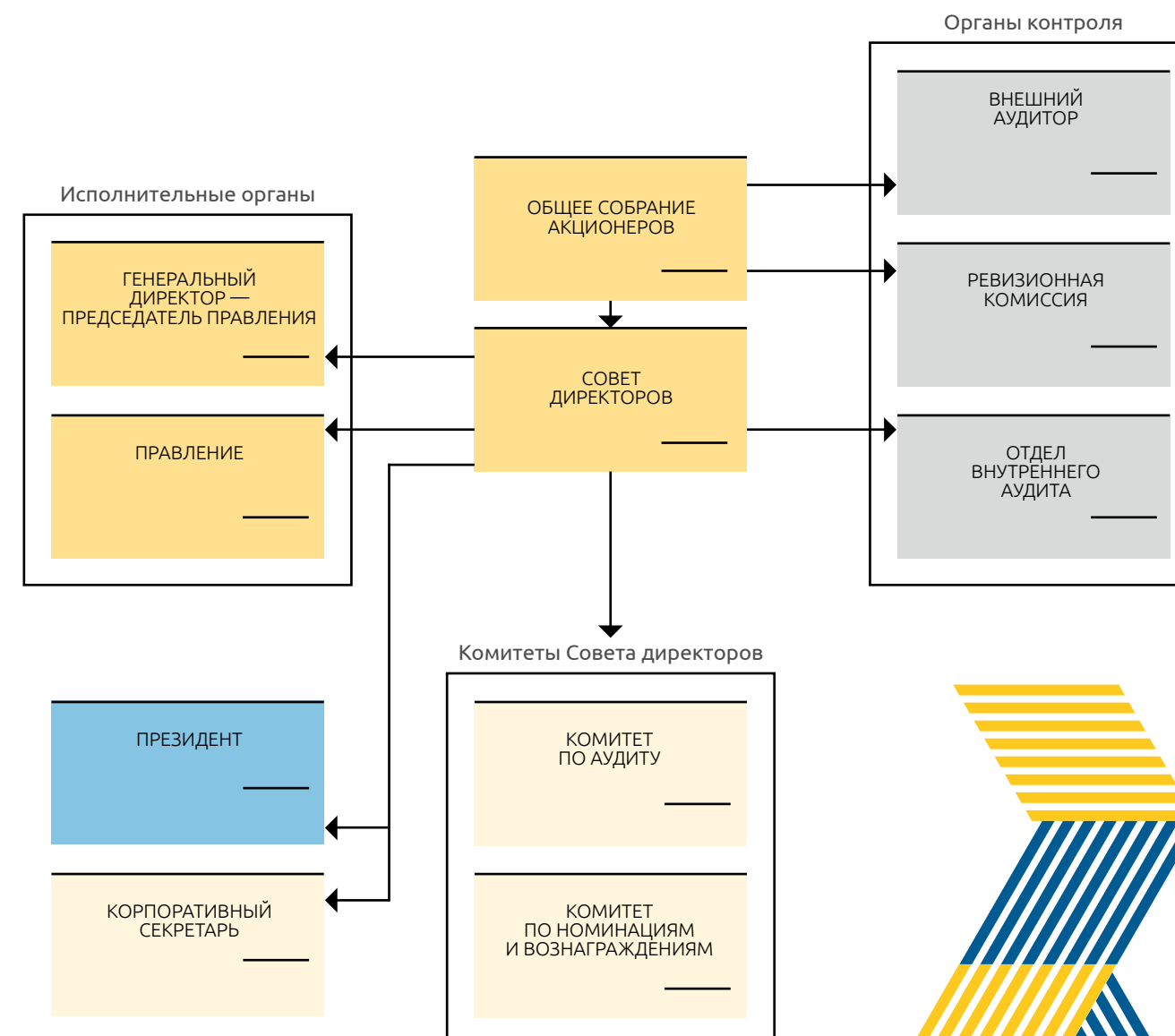
- уважение и защита прав акционеров;
- социальная ответственность;
- информационная открытость;
- финансовая прозрачность;
- неприятие коррупции.

«Селигдар» считает поддержание высоких стандартов корпоративного управления первостепенным для обеспечения долгосрочного устойчивого развития Холдинга и создания соответствующей акционерной стоимости.

ПАО «Селигдар» соблюдает требования законодательства Российской Федерации в части корпоративного управления и раскрытия информации, а также придерживается рекомендаций Кодекса корпоративного управления, рекомендованного ЦБ РФ, и требований Правил листинга ПАО Московской Биржи.

В отчетном году ПАО «Селигдар» продолжило внедрение норм Кодекса корпоративного управления, направленных на повышение уровня корпоративного управления, путем приведения внутренних документов в соответствие с ним, а также применения норм в повседневной практике.

СТРУКТУРА КОРПОРАТИВНОГО УПРАВЛЕНИЯ





ОБЩЕЕ СОБРАНИЕ АКЦИОНЕРОВ

Высшим органом управления ПАО «Селигдар» является Общее собрание акционеров, участвуя в котором акционеры реализуют свое право на управление Обществом. На Общем собрании акционеров принимаются решения по основным вопросам его деятельности. Компетенция, порядок подготовки и проведения Общего собрания акционеров Общества определены в Уставе Общества и Положении О порядке подготовки, созыва и проведения Общего собрания акционеров ПАО «Селигдар».

В 2020 году проведены три Общих собрания акционеров ПАО «Селигдар», все из них проведены в заочной форме с возможностью использования электронного голосования. Все материалы к собраниям, отчет об итогах голосования размещены на сайте Общества в разделе «Информация для акционеров» <https://seligdar.ru/shareholders-meeting/>.

Всего в 2020 году рассмотрено 12 вопросов, приняты следующие важнейшие решения:

Годовое Общее собрание акционеров, проведенное 16 июня 2020 года (протокол от 16.06.2020 № 1-2020-ОСА):

- утвержден годовой отчет, годовая бухгалтерская (финансовая) отчетность Общества по результатам 2019 отчетного года ПАО «Селигдар»;
- принято решение о распределении прибыли ПАО «Селигдар», в том числе о выплате (объявлении) дивидендов по результатам 2019 отчетного года;
- избран Совет директоров ПАО «Селигдар» в составе 10 человек;
- избрана Ревизионная комиссия ПАО «Селигдар»;
- утвержден аудитор ПАО «Селигдар»;
- принято решение о выплате вознаграждения и компенсации расходов членам Совета директоров ПАО «Селигдар»;
- дано согласие на совершение ПАО «Селигдар» сделок, в совершении которых имеется заинтересованность.

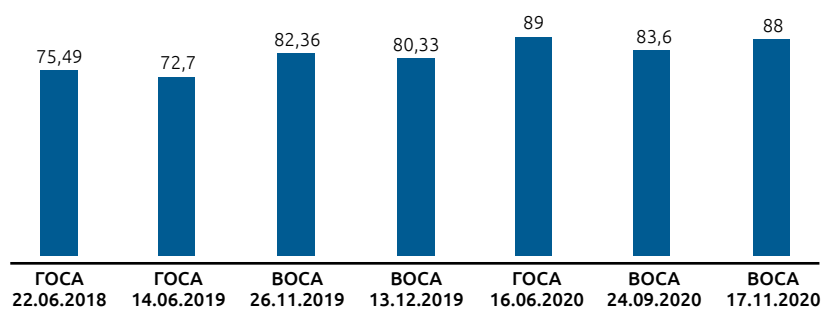
Внеочередное Общее собрание акционеров, проведенное 24 сентября 2020 года (протокол от 25.09.2020 № 2-2020-ОСА):

- утвержден Устав ПАО «Селигдар» в новой редакции (редакция № 8).

Внеочередное Общее собрание акционеров, проведенное 17 ноября 2020 года (протокол от 17.11.2020 № 3-2020-ОСА):

- утверждено уточнение формулировки решения Общего собрания акционеров Общества от 24.09.2020;
- принято решение о выплате (объявлении) дивидендов по результатам девяти месяцев 2020 года.

Кворум Общих собраний акционеров, %



СОВЕТ ДИРЕКТОРОВ

Совет директоров Общества осуществляет общее руководство деятельностью Общества, за исключением решения вопросов, отнесенных Федеральным законом «Об акционерных обществах» и Уставом Общества к компетенции Общего собрания акционеров Общества, отвечает за долгосрочное развитие бизнеса Общества, координируя работу ключевого менеджмента Общества на принципах профессионального, взвешенного и тщательного руководства.

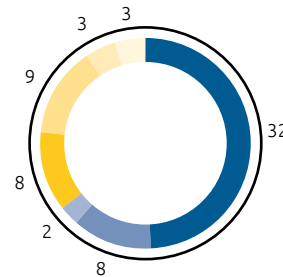
Совет директоров осуществляет деятельность согласно Российскому законодательству, Уставу Общества и Положению о Совете директоров ПАО «Селигдар», утвержденному Общим собранием акционеров (протокол от 23.06.2016 № 3-2016-ОСА).

Члены Совета директоров Общества избираются Общим собранием акционеров в порядке, предусмотренном Федеральным законом «Об акционерных обществах» и Уставом ПАО «Селигдар», на срок до следующего годового Общего собрания акционеров. Правом выдвигать кандидата в члены Совета директоров наделены акционеры, являющиеся в совокупности владельцами не менее 2% голосующих акций Общества. Выборы членов Совета директоров осуществляются кумулятивным голосованием на Общем собрании акционеров.

Количество заседаний Совета директоров и количество рассмотренных вопросов

	2018	2019	2020
Проведено заседаний	11	16	22
Рассмотрено вопросов	54	59	65

Структура вопросов, рассмотренных Советом директоров в 2020 году



Корпоративное управление	32
Стратегия, отчеты, планы	8
Утверждение внутренних документов	2
Сделки	8
Участие в других организациях	9
Кадры и вознаграждения	3
Определение позиции по вопросам ДЗО	3

ВОПРОСЫ, РАССМОТРЕННЫЕ СОВЕТОМ ДИРЕКТОРОВ В 2020 ГОДУ

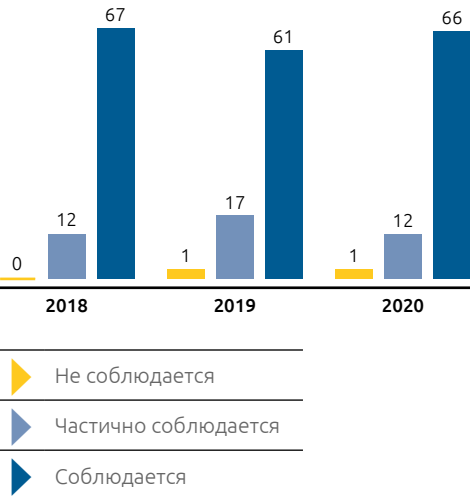
В 2020 году Совет директоров Общества провел 22 заседания, 5 из них в очной форме и 17 в заочной. Переход на заочную форму заседаний вызван введенными ограничительными мерами, связанными с COVID-19. Всего в 2020 году Советом директоров рассмотрено 65 вопросов, касающихся самых разных сфер деятельности Общества, при этом в утвержденный план работы Совета директоров на 2020 год входили 43 вопроса. Дополнительные вопросы, рассмотренные Советом директоров в течение года, в основном касались вопросов корпоративного управления, одобрения сделок.

Более подробная информация о решениях, принятых Советом директоров ПАО «Селигдар», отражена на сайтах по адресам: <http://www.e-disclosure.ru/portal/company.aspx?id=12557> и <http://www.seligdar.ru>.



ЗАЯВЛЕНИЕ СОВЕТА ДИРЕКТОРОВ О СОБЛЮДЕНИИ ПРИНЦИПОВ И РЕКОМЕНДАЦИЙ КОДЕКСА КОРПОРАТИВНОГО УПРАВЛЕНИЯ

Динамика соблюдения принципов и рекомендаций Кодекса корпоративного управления



Совет директоров ПАО «Селигдар» заявляет о стремлении Общества к соблюдению принципов корпоративного управления, закрепленных Кодексом корпоративного управления, рекомендованного Центральным банком Российской Федерации (письмо от 10.04.2014 № 06-52/2463) (далее — Кодекс корпоративного управления). Общество намерено продолжить работу по внедрению ключевых принципов и рекомендаций Кодекса корпоративного управления в свою деятельность.

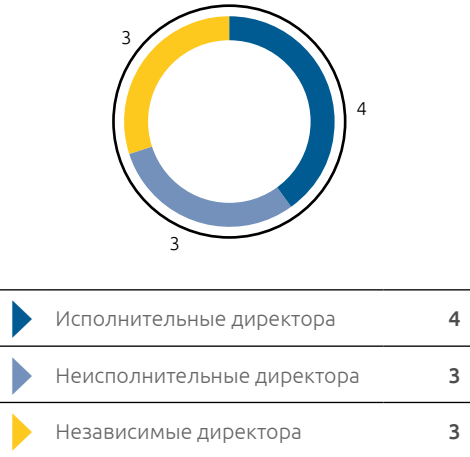
В качестве методологии, по которой Обществом проводилась оценка соблюдения принципов корпоративного управления, использовались Рекомендации по составлению отчета о соблюдении принципов и рекомендаций Кодекса корпоративного управления (приложение к письму Банка России от 17.02.2016 № ИН-06-52/8).

Анализ соблюдения принципов и рекомендаций Кодекса корпоративного управления Банка России в разбивке по группам принципов в динамике за несколько лет

Глава Кодекса	2018		2019		2020	
I. Права акционеров	11	2	11	2	12	1
II. Совет директоров	33	3	34	2	33	3
III. Корпоративный секретарь	2		2		2	
IV. Система вознаграждения	4	6	3	7	4	6
V. Система внутреннего контроля и управления рисками	6		4	2	4	2
VI. Раскрытие информации	7		6	1	7	
VII. Существенные корпоративные действия	4	1	1	3	4	1

Не соблюдается Частично соблюдается Соблюдается

Детализация состава Совета директоров по статусу



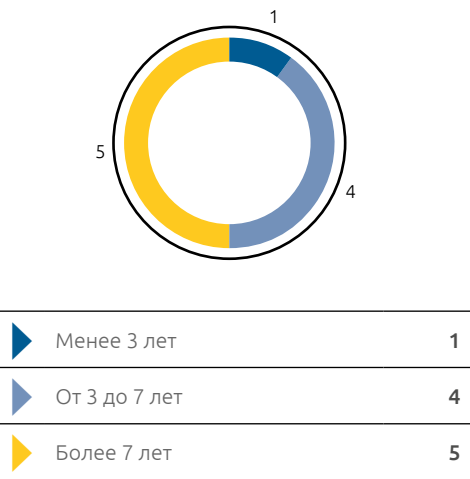
Отчет о соблюдении Кодекса корпоративного управления содержится в Приложении № 1 к годовому отчету Общества. Учитывая нацеленность Общества на достижение соответствия наилучшим стандартам корпоративного управления, планом работы Совета директоров предусмотрено в 2021 году более пристальное рассмотрение вопросов по направлениям работы, указанным ранее в отчете со статусом «частичного соблюдения».

СОСТАВ СОВЕТА ДИРЕКТОРОВ АКЦИОНЕРНОГО ОБЩЕСТВА

На 31 декабря 2020 года Совет директоров включал 10 членов Совет директоров, трое из которых — независимые директора. Члены Совета директоров избираются ежегодно Общим собранием акционеров кумулятивным голосованием. В 2020 году изменений в составе Совета директоров не было.

Ежегодно численный состав Совета директоров анализируется на предмет профессионализма и опыта, эффективности, а также соответствия стратегическим задачам, стоящим перед Обществом. Состав Совета директоров ПАО «Селигдар» сбалансирован таким образом, чтобы он мог эффективно решать поставленные задачи в интересах акционеров и Общества в целом.

Продолжительность работы в Совете директоров



БОЛЕЕ 80% ПРИНЦИПОВ КОДЕКСА КОРПОРАТИВНОГО УПРАВЛЕНИЯ



Опыт и компетенции членов Совета директоров

ФИО	Сфера деятельности				
	производ- ство и золо- тодобыча	финансы и аудит	стратегия	право и кор- поративное управление	социальная ответствен- ность
Абрамов Н. П.	+	+	+		+
Бейрит К. А.	+	+	+	+	+
Березовский О. М.		+		+	+
Лаунер Г. А.	+			+	
Рыжов С. В.	+	+	+	+	+
Сулейманов В. О.	+				
Татаринов С. М.	+	+	+	+	+
Хрущ А. А.	+	+	+	+	+
Щедров В. И.	+	+		+	+
Юн В. Б.		+			+



КРАТКИЕ БИОГРАФИИ
ЧЛЕНОВ СОВЕТА ДИРЕКТОРОВ



**Рыжов
Сергей Владимирович**
Председатель
Совета директоров,
исполнительный директор

Дата и место рождения:
19.07.1968, г. Миасс, Челябинская обл.
Сведения об образовании:
Высшее, Московский инженерно-физический институт, 1993, «прикладная математика»;
CFA Institute, 2004, Chartered Financial Analyst (CFA) Charterholder.
Опыт работы за последние 5 лет:
2014 — н.в. — Советник Генерального директора АО «Русские Фонды»;
2009–2014 — Советник Генерального директора по корпоративным финансам ОАО ИК «ПРОСПЕКТ».
Сведения о занимаемых должностях в органах управления и контроля:
2013 — н.в. — Председатель Совета директоров ПАО «Селигдар»;
2014 — н.в. — член Совета директоров АО «Лунное»;
2015 — н.в. — член Совета директоров АО «Русские Фонды».
Владение акциями ПАО «Селигдар» по состоянию на 31.12.2020:
Доля в уставном капитале Общества: 0,07%.
Доля принадлежащих лицу обыкновенных акций Общества: 0,08%.



**Абрамов
Николай Павлович**
независимый директор,
член Комитета по аудиту,
член Комитета по номинациям
и вознаграждениям

Дата и место рождения:
25.06.1946, г. Куйбышев
Сведения об образовании:
Высшее, Донецкий политехнический институт, 1968, «химическая технология твердого топлива»;
Санкт-Петербургский государственный горный институт имени Г.В. Плеханова, 1993, доктор технических наук.
Опыт работы за последние 5 лет:
2020 — н.в. — Руководитель группы АО «Русал Менеджмент».
Сведения о занимаемых должностях в органах управления и контроля:
2017 — н.в. — член Совета директоров ПАО «Селигдар»;
2020 — н.в. — член Совета директоров ПАО «ГМК «Норильский никель».
Владение акциями ПАО «Селигдар» по состоянию на 31.12.2020:
акциями не владеет.
Государственные награды:
Указом Президента Российской Федерации Н.П. Абрамову присвоено почетное звание «Заслуженный металлург Российской Федерации» (1995). Награжден знаком «Горняцкая слава» I степени (2007). Действительный член Горной академии Российской Федерации и Международной инженерной академии. Действительный член, профессор Российской Академии проблем безопасности, обороны и правопорядка.



**Бейрит
Константин Александрович**
исполнительный директор

Дата и место рождения:

01.03.1967, г. Чимкент

Сведения об образовании:

Высшее, Московский физико-технический институт, 1993, инженер-физик;
НОУ ВПО «Институт Содружества Независимых Государств», 2010, экономист по специальности «мировая экономика».

Опыт работы за последние 5 лет:

2016 — н.в. — Президент ПАО «Селигдар»;
2013–2016 — Генеральный директор ОАО «ИК «ПРОСПЕКТ».

Сведения о занимаемых должностях в органах управления и контроля:

2007 — н.в. — член Совета директоров ПАО «Наука-Связь»;
2007 — н.в. — член Совета директоров ПАО «Селигдар»;
2014 — н.в. — Председатель Совета директоров АО «Русские Фонды»;
2017 — н.в. — член Совета директоров ООО «СК «ТИТ».

Владение акциями ПАО «Селигдар» по состоянию на 31.12.2020:

Доля в уставном капитале Общества: 9,8%.

Доля принадлежащих лицу обыкновенных акций Общества: 8,31%.



**Березовский
Олег Михайлович**
независимый директор,
Председатель Комитета
по номинациям
и вознаграждениям,
член Комитета по аудиту

Дата и место рождения:

24.01.1954, г. Якутск

Сведения об образовании:

Высшее, Сибирский автомобильно-дорожный институт им. В.В. Куйбышева, 1976, «автомобильные дороги», инженер путей сообщения;
Санкт-Петербургский институт повышения квалификации «Телеком», 1997, «финансовый менеджмент», экономист-менеджер;
Финансовая академия при Правительстве РФ, 2003, «антикризисное управление», антикризисный управляющий.

Опыт работы за последние 5 лет:

2016 — н.в. — советник депутата Государственной Думы ФС РФ.

Сведения о занимаемых должностях в органах управления и контроля:

2019 — н.в. — член Совета директоров ПАО «Селигдар».

Владение акциями ПАО «Селигдар» по состоянию на 31.12.2020:

акциями не владеет.



**Лаунер
Геннадий Альфредович**
неисполнительный директор

Дата и место рождения:

03.06.1965, г. Ленинград

Сведения об образовании:

Высшее, Ленинградский политехнический институт им. М.И. Калинина, 1988, инженер-физик.

Опыт работы за последние 5 лет:

2015–2016 — менеджер по работе с корпоративными клиентами ООО «Антарес»;
2016 — н.в. — директор филиала в г. Москве ООО «ИК «Гелиус Капитал».

Сведения о занимаемых должностях в органах управления и контроля:

2012 — н.в. — член Совета директоров ПАО «Селигдар»;
2014 — н.в. — член Совета директоров АО «Лунное»;
2015 — н.в. — Председатель Совета директоров ПАО «Автелком»;
2020 — н.в. — член Совета директоров АО «НПФ «Внешэкономфонд»;
2020 — н.в. — Председатель Совета директоров ООО «Наука-Связь»;
2020 — н.в. — Председатель Совета директоров ПАО «Наука-Связь».

Владение акциями ПАО «Селигдар» по состоянию на 31.12.2020:

Доля в уставном капитале Общества: 0,04%.

Доля принадлежащих лицу обыкновенных акций Общества: 0,05%.



**Сулейманов
Валерий Оруджалиевич**
исполнительный директор

Дата и место рождения:

21.03.1957, пос. Кировский, Джептуланский р-н, Амурская обл.

Сведения об образовании:

Высшее, Иркутский политехнический институт, 1983, горный инженер.

Опыт работы за последние 5 лет:

2006 — н.в. — заместитель Генерального директора по производству АО «Золото Селигдара».

Сведения о занимаемых должностях в органах управления и контроля:

2012–2017 — член Совета директоров ПАО «Селигдар»;
2018 — н.в. — член Совета директоров ПАО «Селигдар».

Владение акциями ПАО «Селигдар» по состоянию на 31.12.2020:

Доля в уставном капитале Общества: 0,06%.

Доля принадлежащих лицу обыкновенных акций Общества: 0,08%.

Государственные награды:

В 2006 году приказом Министерства промышленности и энергетики РФ присвоено звание «Почетный горняк». Указом Президента Республики Саха (Якутия) присвоено почетное звание «Заслуженный работник народного хозяйства Республики Саха (Якутия)» (2008); награжден знаком отличия «Гражданская доблесть» (2012); награжден Почетной грамотой Президента Республики Саха (Якутия) (2014); награжден медалью «Трудовая доблесть» (2017).



**Татаринов
Сергей Михайлович**
исполнительный директор

Дата и место рождения:

13.02.1960, г. Алдан, Якутская АССР

Сведения об образовании:

Высшее, Иркутский политехнический институт, 1982, горный инженер.

Опыт работы за последние 5 лет:

2007 — н.в. — Директор (по совместительству) ООО «Рябиновое»;
2011 — н.в. — Генеральный директор, Председатель Правления ПАО «Селигдар»;
2011 — н.в. — Генеральный директор (по совместительству) АО «Золото Селигдара».

Сведения о занимаемых должностях в органах управления и контроля:

2007 — н.в. — Директор ООО «Рябиновое»;
2011 — н.в. — Генеральный директор ПАО «Селигдар»;
2011 — н.в. — Председатель Правления ПАО «Селигдар»;
2011 — н.в. — член Совета директоров ПАО «Селигдар»;
2011 — н.в. — Генеральный директор АО «Золото Селигдара».

Владение акциями ПАО «Селигдар» по состоянию на 31.12.2020:

Доля в уставном капитале Общества: 7,6%.

Доля принадлежащих лицу обыкновенных акций Общества: 7,53%.

Государственные награды:

В 2004 году за достижение высоких производственных и экономических показателей С.М. Татаринов награжден почетным званием «Заслуженный горняк Республики Саха (Якутия)», в том же году отмечен грамотой Министерства промышленности Республики Саха (Якутия). В 2005 году за большой личный вклад в развитие золотодобывающей промышленности, многолетний добросовестный труд приказом Министерства промышленности и энергетики РФ Сергею Михайловичу присвоено звание «Почетный металлург». В 2010 году за заслуги в социально-экономическом развитии республики, вклад в области культуры, здравоохранения и многолетнюю добросовестную работу награжден Грамотой Президента Республики Саха (Якутия). В 2019 году награжден Благодарственным письмом Министерства промышленности и геологии Республики Саха (Якутия). За государственные, политические, экономические заслуги, а также заслуги в сфере культуры в 2019 году награжден медалью ордена «За заслуги перед Отечеством» II степени.



Хрущ Александр Александрович
исполнительный директор

Дата и место рождения:
18.12.1973, пос. Черноголовка, Ногинский р-н, Московская обл.

Сведения об образовании:
Высшее, Московский институт международных экономических отношений, 2002, «финансы и кредит»;
Institute of Directors, Великобритания, 2018, IoD Certificate in Company Direction (International);
Institute of Directors, Великобритания, 2019, IoD Diploma in Company Direction (International).

Опыт работы за последние 5 лет:
2014 — н.в. — Первый заместитель генерального директора — Директор по экономике и финансам ПАО «Селигдар»;
2015 — н.в. — Начальник ФЭО (по совместительству) АО «Лунное»;
2015 — н.в. — Советник директора по экономике и финансам (по совместительству) ООО «ОГК»;
2015 — н.в. — Советник директора по экономике и финансам (по совместительству) ООО «Артель старателей «Сининда-1»;
2015 — н.в. — Советник генерального директора по экономике и финансам (по совместительству) ООО «Рябиновое»;
2015 — н.в. — Советник генерального директора по экономике и финансам (по совместительству) АО «Золото Селигдара»;
2015 — н.в. — Советник директора по экономике и финансам (по совместительству) ООО «АРТЕЛЬ СТАРАТЕЛЕЙ «ПОИСК».

Сведения о занимаемых должностях в органах управления и контроля:
2014 — н.в. — член Совета директоров ПАО «Селигдар»;
2015 — н.в. — член Правления ПАО «Селигдар»;
2019 — н.в. — Председатель Совета директоров ПАО «Русолово»;
2019 — н.в. — член Совета директоров АО «Лунное».

Владение акциями ПАО «Селигдар» по состоянию на 31.12.2020:
Доля в уставном капитале Общества: 0,24%.
Доля принадлежащих лицу обыкновенных акций Общества: 0,29%.



Щедров Владимир Иванович
Старший независимый директор,
Председатель Комитета по аудиту,
член Комитета по номинациям и вознаграждениям

Дата и место рождения:
26.10.1948, с. Раздольное, Моздокский р-н, Северо-Осетинская АССР

Сведения об образовании:
Высшее, Казанский финансово-экономический институт им. В.В. Куйбышева, 1971, экономист по международным экономическим отношениям;
Московский финансовый институт, 1985, доктор экономических наук.

Опыт работы за последние 5 лет:
2014–2016 — Директор, Государственный НИИ системного анализа Счетной палаты РФ;
2016–2018 — Советник Президента АО «Uranium One Group».

Сведения о занимаемых должностях в органах управления и контроля:
2017 — н.в. — член Совета директоров ПАО «Селигдар»;
2018 — н.в. — член Совета директоров АО «НПФ «Внешэкономфонд».

Владение акциями ПАО «Селигдар» по состоянию на 31.12.2020:
акциями не владеет.

Государственные награды:
Медаль «К 850-летию Москвы», медаль Демократической Республики Афганистан.



Юн Виктор Борисович
неисполнительный директор

Дата и место рождения:
24.07.1957, д. Клинники, Пушкинский р-н, Московская обл.

Сведения об образовании:
Высшее, Московское высшее техническое училище им. Н.Э. Баумана, 1980, инженер-конструктор ЭВМ.

Опыт работы за последние 5 лет:
2012–2018 — Консультант ООО «Страховая компания ТИТ»;
2018 — н.в. — Генеральный директор ООО «Страховая компания ТИТ».

Сведения о занимаемых должностях в органах управления и контроля:
2015 — н.в. — член Совета Директоров ООО «Страховая компания ТИТ»;
2016 — н.в. — член Совета директоров ПАО «Селигдар».

Владение акциями ПАО «Селигдар» по состоянию на 31.12.2020:
Доля в уставном капитале Общества: 0,6%.
Доля принадлежащих лицу обыкновенных акций Общества: 0,71%.

Участие членов Совета директоров в заседаниях в 2020 году

Ф.И.О.	Количество посещений	% от общего количества заседаний
Абрамов Николай Павлович	22 из 22	100
Бейрит Константин Александрович	22 из 22	100
Березовский Олег Михайлович	22 из 22	100
Лаунер Геннадий Альфредович	22 из 22	100
Рызов Сергей Владимирович	22 из 22	100
Татаринев Сергей Михайлович	22 из 22	100
Хрущ Александр Александрович	22 из 22	100
Щедров Владимир Иванович	21 из 22	95,45
Юн Виктор Борисович	22 из 22	100
Сулейманов Валерий Оруджалиевич	22 из 22	100



КОМИТЕТЫ СОВЕТА ДИРЕКТОРОВ

Комитеты Совета директоров являются консультационно-совещательными органами и состоят из действующих членов Совета директоров ПАО «Селигдар», обладающих необходимыми навыками и компетенцией, соответствующими функционалу Комитетов.

В процессе своей работы Комитеты также могут привлекать внешних экспертов и консультантов. Приоритетной задачей Комитетов Совета директоров является предварительное рассмотрение важнейших вопросов, относящихся к компетенции Совета директоров. Комитеты Совета

директоров осуществляют тщательное рассмотрение важнейших вопросов, которые выносятся на обсуждение Совета директоров, что гарантирует достоверность и полноту информации, предоставляемой членам Совета директоров для принятия решений. В этих целях члены Комитетов работают в режиме постоянного диалога с менеджментом, внешним аудитором и прочими консультантами по вопросам, относящимся к их компетенции.

Порядок формирования и деятельность Комитетов регулируется Положениями о каждом Комитете.

По состоянию на 31.12.2020 в Обществе действовали следующие Комитеты Совета директоров: Комитет по аудиту; Комитет по номинациям и вознаграждениям. Комитеты при Совете директоров не являются органами управления Общества и не могут действовать от имени Совета директоров.

Комитеты Совета директоров

Независимые директора	
Комитет по аудиту	100%
Комитет по номинациям и вознаграждениям	100%

КОМИТЕТ ПО АУДИТУ СОВЕТА ДИРЕКТОРОВ

Основной целью Комитета по аудиту является содействие эффективному выполнению функций Совета директоров в части предварительного рассмотрения вопросов, связанных с контролем за финансово-хозяйственной деятельностью Общества. Основными функциями Комитета по аудиту являются:

- контроль за обеспечением полноты, точности и достоверности финансовой отчетности Общества;

- контроль за надежностью и эффективностью функционирования системы управления рисками и внутреннего контроля и корпоративного управления;
- обеспечение независимости и объективности осуществления функции внутреннего и внешнего аудита;
- контроль эффективности функционирования системы оповещения о потенциальных случаях недобросовестных действий работников Общества (в том числе недобросовестного использования инсайдерской или конфиденциальной информации) и третьих лиц, а также иных нарушениях в деятельности Общества, а также контроль за реализацией мер, принятых исполнительным руководством Общества в рамках такой системы.

Количество заседаний Комитета по аудиту и количество рассмотренных вопросов

	2018	2019	2020
Проведено заседаний	6	7	9
Рассмотрено вопросов	21	19	21

В 2020 году Комитет по аудиту Совета директоров провел 9 заседаний, одно из них в очной форме и 8 заседаний в заочной форме, всего рассмотрен 21 вопрос.

Основные принятые решения:

- рассмотрен отчет о практике корпоративного управления за 2019 год и план мероприятий на 2020 год;
- утвержден отчет о работе Комитета по аудиту Совета директоров Общества за 2019 год и план работы на 2020–2021 годы;
- рассмотрены бухгалтерская отчетность по РСБУ и консолидированная бухгалтерская (финансовая) отчетность по МСФО ПАО «Селигдар»;
- даны рекомендации Совету директоров по вопросам годового Общего собрания акционеров ПАО «Селигдар»;
- даны рекомендации Совету директоров по вопросу «О рассмотрении отчета об исполнении Бюджета за 2019 год»;
- даны рекомендации Совету директоров ПАО «Селигдар» по определению размера оплаты услуг аудитора;
- даны рекомендации Совету директоров ПАО «Селигдар» по вопросу выплаты (объявлении) дивидендов по результатам девяти месяцев 2020 года.

Состав Комитета с 26.06.2020 избран Советом директоров, протокол от 26.06.2020 № 7-СД-2020

Должность (на дату избрания)	
Щедров Владимир Иванович	член Совета директоров ПАО «Селигдар», член Совета директоров АО «НПФ «Внешэкономфонд» — Председатель Комитета
Абрамов Николай Павлович	член Совета директоров ПАО «Селигдар», член Совета директоров ПАО «ГМК «Норильский никель», Руководитель группы АО «Русал Менеджмент»
Березовский Олег Михайлович	член совета директоров ПАО «Селигдар», советник депутата Государственной Думы ФС РФ

Участие членов Комитета в заседаниях в 2020 году

	Количество посещений	% от общего количества заседаний
Абрамов Николай Павлович	9 из 9	100
Березовский Олег Михайлович	9 из 9	100
Щедров Владимир Иванович	9 из 9	100



КОМИТЕТ ПО НОМИНАЦИЯМ И ВОЗНАГРАЖДЕНИЯМ СОВЕТА ДИРЕКТОРОВ

Комитет по номинациям и вознаграждениям создан в целях повышения эффективности и качества работы Совета директоров посредством предварительного рассмотрения и выработки рекомендаций Совету директоров в области формирования эффективной и прозрачной практики вознаграждения в Обществе, в области осуществления кадрового планирования (планирования преемственности) в Обществе.

Комитет создан на постоянной основе по решению Совета директоров Общества и является консультативно-совещательным органом, обеспечивающим эффективное выполнение Советом директоров Общества и исполнительными органами Общества своих функций по общему руководству деятельностью Общества. Комитет не является органом Общества и не вправе действовать от имени Общества. Решения Комитета носят рекомендательный характер для Совета директоров Общества.

В 2020 году Комитет по номинациям и вознаграждениям решил запланированные задачи в полном объеме и дал рекомендации Совету директоров по вопросам, связанным с номинациями и вознаграждениями.

Количество заседаний Комитета по номинациям и вознаграждениям, а также количество рассмотренных вопросов

	2018	2019	2020
Проведено заседаний	5	8	5
Рассмотрено вопросов	10	14	10

В 2020 году Комитет по номинациям и вознаграждениям Совета директоров провел 5 заседаний, одно из них в очной форме и 4 заседания в заочной форме, всего рассмотрено 10 вопросов.

Основные принятые решения:

- утвержден отчет о работе Комитета по номинациям и вознаграждениям Совета директоров Общества за 2019 год и план работы на 2020–2021 годы;
- рассмотрен отчет о самооценке работы Совета директоров ПАО «Селигдар» за 2019 год;
- дана оценка профессиональной квалификации кандидатов членов Совета директоров. Определены кандидаты, соответствующие критериям независимости;
- даны рекомендации Совету директоров по выплате вознаграждения членам Совета директоров на годовом Общем собрании акционеров ПАО «Селигдар»;
- даны рекомендации Совету директоров ПАО «Селигдар» по определению размера вознаграждения высшим менеджерам.

Состав Комитета с 26.06.2020
избран Советом директоров, протокол от 26.06.2020 № 7-СД-2020

Должность (на дату избрания)	
Березовский Олег Михайлович	член Совета директоров ПАО «Селигдар», советник депутата Государственной Думы ФС РФ — Председатель Комитета
Абрамов Николай Павлович	член Совета директоров ПАО «Селигдар», член Совета директоров ПАО «ГМК «Норильский никель», Руководитель группы АО «Русал Менеджмент»
Щедров Владимир Иванович	член Совета директоров ПАО «Селигдар», член Совета директоров АО «НПФ «Внешэкономфонд»

Участие членов Комитета в заседаниях в 2020 году

	Количество посещений	% от общего количества заседаний
Абрамов Николай Павлович	5 из 5	100
Березовский Олег Михайлович	5 из 5	100
Щедров Владимир Иванович	4 из 5	80

ОЦЕНКА ЭФФЕКТИВНОСТИ ДЕЯТЕЛЬНОСТИ СОВЕТА ДИРЕКТОРОВ

Оценка деятельности Совета директоров и его Комитетов проводится в целях определения степени эффективности деятельности этих органов, соответ-

ствия их работы потребностям развития Общества, а также определения направлений для совершенствования практик корпоративного управления.

Внешняя оценка работы Совета директоров и его комитетов за 2020 год проведена независимым от Общества и его аффилированных лиц консультантом АО ВТБ Регистратор, обладающим необходимой квалификацией для проведения такой оценки.

Методы проведения внешней оценки за 2020 год

АНАЛИЗ ПРОВЕДЕННЫХ ЗАСЕДАНИЙ СОВЕТА ДИРЕКТОРОВ, КОМИТЕТА ПО АУДИТУ И КОМИТЕТА ПО НОМИНАЦИЯМ И ВОЗНАГРАЖДЕНИЯМ	АНАЛИЗ УСТАВА И ВНУТРЕННИХ ДОКУМЕНТОВ	АНКЕТИРОВАНИЕ И ИНТЕРВЬЮИРОВАНИЕ ЧЛЕНОВ СОВЕТА ДИРЕКТОРОВ И ЧЛЕНОВ КОМИТЕТА СОВЕТА ДИРЕКТОРОВ
---	---------------------------------------	---



Отчет по результатам внешней оценки рассмотрен Комитетом по номинациям и вознаграждениям и Советом директоров ПАО «Селигдар».

Консультантом отмечено, что рекомендации, выданные при предыдущей оценке, преимущественно выполнены. Внесён ряд изменений во внутренние документы Общества, в части актуализации ключевых функций, необходимых для эффективной работы комитетов / Совета директоров Общества.

Результаты проведенной внешней оценки деятельности Совета директоров ПАО «Селигдар» показали, что деятельность Совета директоров Общества и Комитетов при Совете директоров ПАО «Селигдар» хорошо организована и соответствует стратегическим принципам Общества и ключевым рекомендациям Кодекса корпоративного управления. Структура Совета директоров Общества и его Комитетов полностью соответствует потребностям Общества, его масштабу и уровню сложности бизнеса. Также система корпоративного управления Общества

в точности соответствует действующему законодательству Российской Федерации, по ряду признаков соответствует лучшим практикам корпоративного управления в ведущих российских компаниях.

ПРЕЗИДЕНТ ОБЩЕСТВА

Должность Президента Общества является почетной, как выражение признательности, уважения и благодарности Общества за особый вклад, внесенный в развитие отечественной золотодобывающей отрасли и в деятельность самого Общества. Президентом Общества может быть избрано лицо, которое является акционером Общества, занимающее не менее пяти лет должность менеджмента высшего звена Общества или должность члена Совета директоров Общества.

Президент Общества без доверенности представляет Общество и действует в его интересах в российских и зарубежных организациях, органах государственной власти и местного самоуправления, в иных учреждениях, организациях любой организационно-правовой форме, может подписывать документы от имени Общества, которые не носят распорядительного и (или) финансового характера.

Президент ПАО «Селигдар» с августа 2016 года по настоящее время — **Бейрит Константин Александрович**.



Бейрит Константин Александрович

Дата и место рождения:

01.03.1967, г. Чимкент

Сведения об образовании:

Высшее, Московский физико-технический институт, 1993, инженер-физик; НОУ ВПО «Институт Содружества Независимых Государств», 2010, экономист по специальности «мировая экономика».

Опыт работы за последние 5 лет:

2016 — н.в. — Президент ПАО «Селигдар»;
2013–2016 — Генеральный директор ОАО «ИК «ПРОСПЕКТ».

Сведения о занимаемых должностях в органах управления и контроля:

2007 — н.в. — член Совета директоров ПАО «Наука-Связь»;
2007 — н.в. — член Совета директоров ПАО «Селигдар»;
2014 — н.в. — Председатель Совета директоров АО «Русские Фонды»;
2017 — н.в. — член Совета директоров ООО «СК «ТИТ».

Владение акциями ПАО «Селигдар» по состоянию на 31.12.2020:

Доля в уставном капитале Общества: 9,8%.

Доля принадлежащих лицу обыкновенных акций Общества: 8,31%.

КОРПОРАТИВНЫЙ СЕКРЕТАРЬ ОБЩЕСТВА

Корпоративный секретарь подотчетен Совету директоров Общества, назначается на должность и освобождается от занимаемой должности единоличным исполнительным органом Общества на основании решения Совета директоров Общества, что дает необходимую степень самостоятельности в рамках организации работы органов управления.

Корпоративный секретарь выполняет следующие функции:

- участие в организации подготовки и проведения Общего собрания акционеров Общества;
- обеспечение работы Совета директоров и комитетов Совета директоров Общества;

- участие в реализации политики по раскрытию информации, обеспечение хранения корпоративных документов Общества;
- обеспечение взаимодействия Общества с его акционерами и участие в предупреждении корпоративных конфликтов;
- обеспечение взаимодействия Общества с органами регулирования, организаторами торговли, регистратором, иными профессиональными участниками рынка ценных бумаг в рамках полномочий, закрепленных за корпоративным секретарем;
- обеспечение реализации установленных законодательством и внутренними документами Общества процедур, обеспечивающих реализацию прав и законных интересов акционеров и контроль за их исполнением;
- участие в совершенствовании системы и практики корпоративного управления Общества.

Корпоративный секретарь ПАО «Селигдар» — Дмитриева А. Ю., дата избрания — 05.02.2015.



Дмитриева Александра Юрьевна

Корпоративный секретарь

Дата и место рождения:

12.06.1988, г. Калинин

Сведения об образовании:

Высшее, Московская государственная юридическая академия им. О.Е. Кутафина, 2011, юрист, «юриспруденция».

Опыт работы за последние 5 лет:

2015 — н.в. — Корпоративный секретарь ПАО «Селигдар».

Сведения о занимаемых должностях в органах управления и контроля: не занимает.

Владение акциями ПАО «Селигдар» по состоянию на 31.12.2020:

акциями не владеет.

Является членом Ассоциации «Национальное объединение Корпоративных секретарей» («НОКС»).



ИСПОЛНИТЕЛЬНЫЕ ОРГАНЫ УПРАВЛЕНИЯ

Руководство текущей деятельностью Общества осуществляется Генеральным директором — Председателем Правления (единоличный исполнительный орган) и Правлением (коллегиальный исполнительный орган).

К компетенции исполнительных органов Общества относятся все вопросы руководства текущей деятельностью, за исключением вопросов, отнесенных к компетенции Общего собрания акционеров и Совета директоров.

Генеральный директор и Правление подотчетны Общему собранию акционеров и Совету директоров Общества.

Генеральный директор ПАО «Селигдар» с ноября 2011 года — Татаринов Сергей Михайлович. В ноябре 2016 года решением Совета директоров (протокол от 11.11.2016 № 11-СД-2016) Татаринов С.М. переизбран на новый срок до ноября 2021 года.

Назначение членов Правления и досрочное прекращение их полномочий осуществляется по решению Совета директоров. Правление действует на основании Устава ПАО «Селигдар», а также Положения о Правлении ПАО «Селигдар».

Правление формируется в количестве, определяемом Советом директоров. 11 ноября 2016 года решением Совета директоров количественный состав Правления определен из 7 человек.

Состав Правления ПАО «Селигдар» по состоянию на 31.12.2020



**Татаринов
Сергей Михайлович**

Генеральный директор —
Председатель
Правления

Дата и место рождения:

13.02.1960, г. Алдан, Якутская АССР

Сведения об образовании:

Высшее, Иркутский политехнический институт, 1982, горный инженер.

Опыт работы за последние 5 лет:

2007 — н.в. — Директор (по совместительству) ООО «Рябиновое»;
2011 — н.в. — Генеральный директор, Председатель Правления ПАО «Селигдар»;
2011 — н.в. — Генеральный директор (по совместительству) АО «Золото Селигдара».

Сведения о занимаемых должностях в органах управления и контроля:

2007 — н.в. — Директор ООО «Рябиновое»;
2011 — н.в. — Генеральный директор ПАО «Селигдар»;
2011 — н.в. — Председатель Правления ПАО «Селигдар»;
2011 — н.в. — член Совета директоров ПАО «Селигдар»;
2011 — н.в. — Генеральный директор АО «Золото Селигдара».

Владение акциями ПАО «Селигдар» по состоянию на 31.12.2020:

Доля в уставном капитале Общества: 7,6%.

Доля принадлежащих лицу обыкновенных акций Общества: 7,53%.

Государственные награды:

В 2004 году за достижение высоких производственных и экономических показателей С.М. Татаринов награжден почетным званием «Заслуженный горняк Республики Саха (Якутия)», в том же году отмечен грамотой Министерства промышленности Республики Саха (Якутия). В 2005 году за большой личный вклад в развитие золотодобывающей промышленности, многолетний добросовестный труд приказом Министерства промышленности и энергетики РФ Сергею Михайловичу присвоено звание «Почетный металлург». В 2010 году за заслуги в социально-экономическом развитии республики, вклад в области культуры, здравоохранения и многолетнюю добросовестную работу награжден Грамотой Президента Республики Саха (Якутия). В 2019 году награжден Благодарственным письмом Министерства промышленности и геологии Республики Саха (Якутия). За государственные, политические, экономические заслуги, а также заслуги в сфере культуры в 2019 году награжден медалью ордена «За заслуги перед Отечеством» II степени.



**Гусев
Александр
Сергеевич**

член Правления

Дата и место рождения:

10.10.1964, ст. Колтубанка, Бузулукский р-н, Оренбургская обл.

Сведения об образовании:

Высшее, Московский государственный открытый университет, 2009, «менеджмент организации»;
Магнитогорский горно-металлургический институт, 1987, «механическое оборудование заводов черной металлургии».

Опыт работы за последние 5 лет:

2013–2019 — Директор по персоналу АО «ФИК «АЛЕЛ» компании NORDGOLD;
2019 — н.в. — Заместитель генерального директора по персоналу ПАО «Селигдар»;
2019 — н.в. — Заместитель генерального директора по персоналу, социальным и административно-хозяйственным вопросам АО «Золото Селигдара».

Сведения о занимаемых должностях в органах управления и контроля:

2019 — н.в. — член Правления ПАО «Селигдар».

Владение акциями ПАО «Селигдар» по состоянию на 31.12.2020:

акциями не владеет.



**Кислый
Александр
Викторович**

член Правления

Дата и место рождения:

14.10.1961, с-з им. Орджоникидзе, Краснодонский р-н, Ворошиловградская обл.

Сведения об образовании:

Высшее, Харьковский государственный университет, 1983, «геологическая съемка и поиски месторождений полезных ископаемых»;
ООО «Научно-исследовательский центр Обеспечения Безопасности Строительного комплекса», 2017, Основы трудового законодательства.

Опыт работы за последние 5 лет:

2012 — н.в. — Директор департамента геологии и недропользования ПАО «Селигдар».

Сведения о занимаемых должностях в органах управления и контроля:

2012 — н.в. — член Правления ПАО «Селигдар».

Владение акциями ПАО «Селигдар» по состоянию на 31.12.2020:

Доля в уставном капитале Общества: 0,008%.

Доля принадлежащих лицу обыкновенных акций Общества: 0,009%.



**Колсанов
Вадим Викторович**

член Правления

Дата и место рождения:

02.11.1959, г. Казань, Республика Татарстан.

Сведения об образовании:

Высшее, Московский институт электронной техники, 1982, «вакуумная техника электрофизических установок».

Опыт работы за последние 5 лет:

2014 — н.в. — Заместитель генерального директора по снабжению ПАО «Селигдар»;
2014 — н.в. — Заместитель Генерального директора по снабжению (по совместительству) АО «Золото Селигдара».

Сведения о занимаемых должностях в органах управления и контроля:

2014 — н.в. — член Правления ПАО «Селигдар».

Владение акциями ПАО «Селигдар» по состоянию на 31.12.2020:

акциями не владеет.



**Мовчан
Александр
Федорович**

член Правления

Дата и место рождения:

27.06.1965, ст. Торей, Чунский р-н, Иркутская обл.

Сведения об образовании:

Высшее, Иркутский политехнический университет, горный факультет, 1987, «технология и комплексная механизация открытых разработок месторождений полезных ископаемых», горный инженер;
2019, «Развитие ресурсов руководителя: принципы эффективного управления».

Опыт работы за последние 5 лет:

2015–2019 — Директор по производству новых проектов ООО «RMG Gold»;
2019 — н.в. — Главный инженер ПАО «Селигдар».

Сведения о занимаемых должностях в органах управления и контроля:

2019 — н.в. — член Правления ПАО «Селигдар».

Владение акциями ПАО «Селигдар» по состоянию на 31.12.2020:
акциями не владеет.



**Пелешатый
Александр
Теодорович**

член Правления

Дата и место рождения:

11.08.1970, г. Алдан, Якутская АССР

Сведения об образовании:

Высшее, Хабаровская государственная академия экономики и права, 1998, «финансы и кредит»;
Хабаровская государственная академия экономики и права, 2003, «юриспруденция».

Опыт работы за последние 5 лет:

2013 — н.в. — Начальник планово-экономического управления ПАО «Селигдар».

Сведения о занимаемых должностях в органах управления и контроля:

2013 — н.в. — член Правления ПАО «Селигдар».

Владение акциями ПАО «Селигдар» по состоянию на 31.12.2020:
Доля в уставном капитале Общества: 0,023%.
Доля принадлежащих лицу обыкновенных акций Общества: 0,027%.



**Хрущ
Александр
Александрович**

член Правления

Дата и место рождения:

18.12.1973, пос. Черноголовка, Ногинский р-н, Московская обл.

Сведения об образовании:

Высшее, Московский институт международных экономических отношений, 2002, «финансы и кредит»;
Institute of Directors, Великобритания, 2018, IoD Certificate in Company Direction (International);
Institute of Directors, Великобритания, 2019, IoD Diploma in Company Direction (International).

Опыт работы за последние 5 лет:

2014 — н.в. — Первый заместитель генерального директора — Директор по экономике и финансам ПАО «Селигдар»;
2015 — н.в. — Начальник ФЭО (по совместительству) АО «Лунное»;
2015 — н.в. — Советник директора по экономике и финансам (по совместительству) ООО «ОГК»;
2015 — н.в. — Советник директора по экономике и финансам (по совместительству) ООО «Артель старателей «Сининда-1»;
2015 — н.в. — Советник генерального директора по экономике и финансам (по совместительству) ООО «Рябиновое»;
2015 — н.в. — Советник генерального директора по экономике и финансам (по совместительству) АО «Золото Селигдара»;
2015 — н.в. — Советник директора по экономике и финансам (по совместительству) ООО «АРТЕЛЬ СТАРАТЕЛЕЙ «ПОИСК».

Сведения о занимаемых должностях в органах управления и контроля:

2014 — н.в. — член Совета директоров ПАО «Селигдар»;
2015 — н.в. — член Правления ПАО «Селигдар»;
2019 — н.в. — Председатель Совета директоров ПАО «Русолово»;
2019 — н.в. — член Совета директоров АО «Лунное».

Владение акциями ПАО «Селигдар» по состоянию на 31.12.2020:
Доля в уставном капитале Общества: 0,24%.
Доля принадлежащих лицу обыкновенных акций Общества: 0,29%.

ОТЧЕТ О ДЕЯТЕЛЬНОСТИ ЧЛЕНОВ ПРАВЛЕНИЯ

Количество заседаний Правления, а также количество рассмотренных вопросов

	2018	2019	2020
Проведено заседаний	91	77	83
Рассмотрено вопросов	620	572	581

В рамках работы Правления:

1. Утверждено 18 локально-нормативных актов.

2. Ежемесячно рассматривались отчеты по ключевым показателям эффективности:

- ГРК Нижнеякокитский;
- ГРК Рябиновый;
- ГРК Подголецный;
- ГРК Самолазовский;
- ГРК Поиск;
- ГРК Сининда.

3. Рассматривались отчеты по ключевым показателям эффективности служб и выполнения планов мероприятий.

4. Ежемесячно рассматривался и утверждался кассовый план на следующий месяц, заслушивался отчет об исполнении кассового плана за предыдущий месяц.

5. Предоставлялась позиция ПАО «Селигдар» по вопросам, отнесенным к компетенции Общих собраний дочерних и зависимых обществ. Предоставлялись рекомендации Совету директоров ПАО «Селигдар» и ДЗО об утверждении крупных сделок и сделок с заинтересованностью.

Сведения о сделках с акциями ПАО «Селигдар», совершенных членами Совета директоров и членами Правления ПАО «Селигдар» в 2020 году

Ф. И. О.	Должность	Дата перехода доли	Содержание сделки	Количество приобретаемых/отчуждаемых акций ПАО «Селигдар»
Бейрит К.А.	Член Совета директоров, Президент	16.03.2020	Приобретение	11 782 983 обыкновенных акций
		10.06.2020	Приобретение	6 700 000 привилегированных акций
		03.11.2020	Приобретение	5 202 700 привилегированных акций
Лаунер Г.А.	Член Совета директоров	10.02.2020	Приобретение	443 596 обыкновенных акций
Рыжов С.В.	Председатель Совета директоров	31.07.2020	Продажа	650 000 обыкновенных акций
Сулейманов В.О.	Член Совета директоров	29.01.2020	Приобретение	76 394 обыкновенных акций
Хрущ А.А.	Член Совета директоров, Член Правления	29.01.2020	Приобретение	229 183 обыкновенных акций
		10.02.2020	Приобретение	443 596 обыкновенных акций



Ф. И. О.	Должность	Дата перехода доли	Содержание сделки	Количество приобретаемых/отчуждаемых акций ПАО «Селигдар»
Юн В.Б.	Член Совета директоров	06.03.2020	Приобретение	7 300 привилегированных акций
		март 2020	Приобретение	377 700 обыкновенных акций
		апрель 2020	Приобретение	553 600 обыкновенных акций
		май 2020	Приобретение	85 000 обыкновенных акций
		июнь 2020	Продажа	771 100 обыкновенных акций
Кислый А.В.	Член Правления	29.01.2020	Приобретение	76 394 обыкновенных акций
Пелешатый А.Т.	Член Правления	11.08.2020	Продажа	80 740 обыкновенных акций

ОСНОВНЫЕ ПОЛОЖЕНИЯ ПОЛИТИКИ ОБЩЕСТВА В ОБЛАСТИ ВОЗНАГРАЖДЕНИЯ И КОМПЕНСАЦИИ РАСХОДОВ ОРГАНАМ УПРАВЛЕНИЯ ОБЩЕСТВА

ОПИСАНИЕ СИСТЕМЫ ВОЗНАГРАЖДЕНИЯ ЧЛЕНОВ СОВЕТА ДИРЕКТОРОВ И ЧЛЕНОВ ПРАВЛЕНИЯ

Выплата вознаграждений и компенсации расходов членам Совета директоров за осуществление ими соответствующих функций осуществляются на основании Положения о вознаграждениях и компенсациях, выплачиваемых членам Совета директоров ПАО «Селигдар», утвержденного 14.06.2019 решением Общего собрания акционеров Общества (протокол от 17.06.2019 № 1-2019-ОСА). С Положением можно ознакомиться на сайте Общества: <https://seligdar.ru/for-investors/disclosure/officialdocs/>.

Вознаграждение членов Совета директоров Общества состоит из следующих видов вознаграждений:

- вознаграждение за участие в Комитетах Совета директоров;
- вознаграждение за председательство в Совете директоров;
- вознаграждение за председательство в Комитетах при Совете директоров.

Положением о вознаграждениях и компенсациях, выплачиваемых членам Совета директоров, определен следующий размер вознаграждений

	Основное вознаграждение (млн руб.)
За осуществление функций Председателя Совета директоров	10
За работу в Комитете Совета директоров	0,25
За осуществление функций Председателя Комитета Совета директоров	0,25

Выплата вознаграждений и компенсации расходов Генеральному директору и членам Правления Общества осуществляются на основании Положения о единоличном исполнительном органе (Генеральном директоре), утвержденном Общим собранием акционеров (протокол от 21.06.2016 № 3-2016-ОСА), предусматривающим, что размер вознаграждения определяется трудовым договором, условия которого утверждаются Советом директоров Общества; Положением о Правлении, утвержденным Общим собранием акционеров (протокол от 23.06.2015 № 2-2015-ОА), предусматривающим определение раз-

мера вознаграждения членам коллегиального исполнительного органа договором, заключаемым между членом Правления и Обществом, а также по решению Совета директоров. В Обществе также действует Положение о премировании, которое распространяется на регулирование порядка выплаты вознаграждений и компенсаций всем работникам Общества.

В декабре 2019 года Советом директоров утвержден перечень должностей, входящих в категорию высших менеджеров ПАО «Селигдар». Вопросы премирования высших менеджеров предварительно рассматриваются Комитетом по номинациям и вознаграждениям Совета директоров с последующим рассмотрением и утверждении на Совете директоров Общества.

ВОЗНАГРАЖДЕНИЕ ЧЛЕНОВ СОВЕТА ДИРЕКТОРОВ И ПРАВЛЕНИЯ В 2020 ГОДУ

Вознаграждение Совета директоров (включая НДФЛ), млн руб.*

Вид вознаграждения	2020
За участие в работе органа управления	22
Заработная плата, иные виды вознаграждений	75
Премии	0
Комиссионные	0
Расходы, связанные с исполнением функций члена Совета директоров, компенсированные Обществом	0,014

Вознаграждение Правления (включая НДФЛ), млн руб.

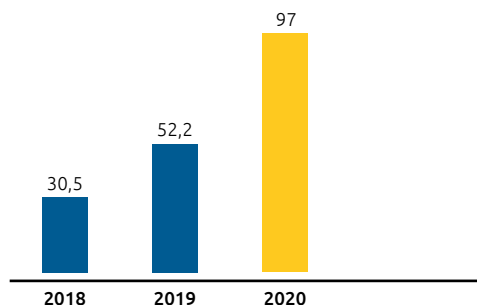
Вид вознаграждения	2020
За участие в работе органа управления	0
Заработная плата, иные виды вознаграждений	42,8
Премии	21,5
Комиссионные	0
Расходы, связанные с исполнением функций члена Правления, компенсированные Обществом	0

* По членам Совета директоров, одновременно входящим в состав Правления, отражены выплаты за осуществление функций члена Совета директоров, а иные виды выплаченного вознаграждения таких лиц отражены в совокупном размере вознаграждения по Правлению.

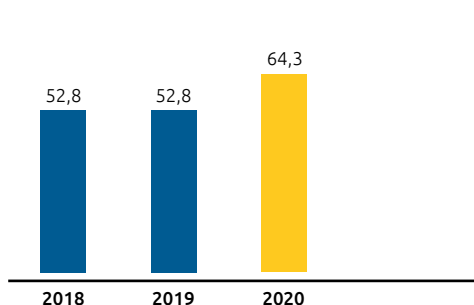


АУДИТ И КОНТРОЛЬ

Динамика вознаграждения членов
Совета директоров (с учетом НДФЛ),
млн руб.



Динамика вознаграждения членов
Правления (с учетом НДФЛ),
млн руб.



Вознаграждение единоличного исполнительного органа определяется как фиксированная сумма (ежемесячный оклад) в соответствии с трудовым договором; также в соответствии с системным положением о премировании персонала может выплачиваться дополнительное вознаграждение.

В 2020 году Общество не осуществляло членам Правления ПАО «Селигдар» компенсаций расходов, связанных с осуществлением функций членов коллегиального исполнительного органа.

Жизнь и здоровье человека — главная ценность ПАО «Селигдар». Поскольку значительная часть членов Совета директоров, членов Правления и Генеральный директор работают и проживают в удаленных районах Крайнего Севера в малонаселенных пунктах, сведения об их персональном вознаграждении не раскрываются в целях обеспечения их личной физической безопасности и безопасности членов их семей, а также с учетом установленного в Обществе режима конфиденциальности в отношении данных сведений.

СТРАХОВАНИЕ ОТВЕТСТВЕННОСТИ ДИРЕКТОРОВ И ДОЛЖНОСТНЫХ ЛИЦ

В рамках организации страховой защиты ПАО «Селигдар» подписан договор страхования ответственности директоров и должностных лиц (в том числе независимых директоров) как членов органов управления Общества, а также лиц, являющихся представителями ПАО «Селигдар» в органах управления дочерних обществ. Страхование направлено на возмещение потенциального ущерба в результате непреднамеренных ошибочных действий (бездействия) застрахованных лиц при осуществлении ими управленческой деятельности.

Программа страхования ответственности директоров и должностных лиц в 2020 году:

Страховая сумма — 25 млн долларов США;

Страховая премия — 59 тыс. долларов США.

ОТДЕЛ ВНУТРЕННЕГО АУДИТА

В апреле 2016 года в ПАО «Селигдар» создано обособленное структурное подразделение — отдел внутреннего аудита. Свою деятельность отдел внутреннего аудита осуществляет в соответствии с утвержденным Советом директоров Общества Положением об Отделе внутреннего аудита.

Отдел внутреннего аудита, осуществляя систематизированный и последовательный внутренний аудит бизнес-процессов и систем управления рисками, внутреннего контроля и корпоративного управления в подразделениях Общества, призван оценивать эти системы и способствовать повышению их эффективности.

С целью обеспечения независимости и объективности Отдел административно подчиняется непосредственно Генеральному директору Общества и функционально — Совету директоров Общества.

Основной целью Отдела внутреннего аудита является формирование независимого и объективного мнения о состоянии систем внутреннего контроля, управления рисками и процессов корпоративного управления в Обществе, способствование совершенствованию этих систем с использованием систематизированного и последовательного их внутреннего аудита.

Должность начальника отдела внутреннего аудита Общества занимает Богодаев А. Н. (с июля 2016 года и по настоящее время).

Богодаев Артем Николаевич

Начальник отдела
внутреннего аудита

Дата и место рождения:

04.03.1988, г. Москва

Сведения об образовании:

Высшее, Институт внешнеэкономических связей, экономики и права, 2011, менеджер; Московский государственный университет дизайна и технологии, 2011, дизайнер

Опыт работы за последние 5 лет:

2014–2016 — Генеральный директор ООО «Ладья-Финанс»;
2014–2016 — внутренний аудитор ПАО «Селигдар»;
2016–2018 — заместитель Генерального директора ООО «Ладья-Финанс»;
2016 — н.в. — Начальник отдела внутреннего аудита ПАО «Селигдар».

Сведения о занимаемых должностях в органах управления и контроля: не занимает.

Владение акциями ПАО «Селигдар» по состоянию на 31.12.2020: акциями не владеет.

РЕВИЗИОННАЯ КОМИССИЯ

Основными задачами Ревизионной комиссии являются осуществление контроля финансово-хозяйственной деятельности, обеспечение наблюдения за соответствием законодательству Российской Федерации и Уставу

ПАО «Селигдар» совершаемых Обществом финансово-хозяйственных операций, осуществление независимой оценки информации о ее финансовом состоянии.

Комиссия осуществляет свою деятельность в соответствии с нормами законодательства России, Устава и Положения о Ревизионной комиссии, избирается Общим собранием акционеров на один год.



Состав Ревизионной комиссии ПАО «Селигдар» по состоянию на 31.12.2020
(избран годовым Общим собранием акционеров, протокол от 16.06.2020 № 1-2020-ОСА)

Кошелев Василий Павлович Председатель Ревизионной комиссии	Дата и место рождения: 02.03.1988, г. Москва Сведения об образовании: Высшее, Российский экономический университет им. Г.В. Плеханова, 2010, менеджер-экономист. Опыт работы за последние 5 лет: 2015–2015 — Начальник отдела по работе с кредитными и финансовыми организациями ОАО «Селигдар»; 2015 — н.в. — Начальник отдела казначейства ПАО «Селигдар»; 2015 — н.в. — Специалист по экономике и финансам (по совместительству) АО «Золото Селигдара»; 2018–2019 — Директор ООО «Азимут»; 2019 — н.в. — Заместитель Генерального директора по экономике и финансам (по со- местительству) ПАО «Русолово». Сведения о занимаемых должностях в органах управления и контроля: 2014 — н.в. — Председатель Совета директоров ООО «Правоурмийское»; 2018 — н.в. — Член Ревизионной комиссии ПАО «Селигдар». Владение акциями ПАО «Селигдар» по состоянию на 31.12.2020: акциями не владеет.
Донцова Елена Ивановна член Ревизионной комиссии	Дата и место рождения: 03.11.1961, г. Унеча, Брянская обл. Сведения об образовании: Высшее, Воронежская лесотехническая академия, 1983, инженер-экономист лесной промышленности и лесного хозяйства. Опыт работы за последние 5 лет: 2014 — по н.в. — Начальник отдела сводного финансового планирования, отчетности и анализа ПАО «Селигдар». Сведения о занимаемых должностях в органах управления и контроля: 2018 — н.в. — Член Ревизионной комиссии ПАО «Селигдар». Владение акциями ПАО «Селигдар» по состоянию на 31.12.2020: акциями не владеет.
Окунева Галина Владимировна член Ревизионной комиссии	Дата и место рождения: 26.11.1987 г., пос. Ыллымах, Алданский р-н, Якутская АССР Сведения об образовании: Высшее, Алтайский государственный университет, 2009, бухгалтерский учет, анализ и аудит. Опыт работы за последние 5 лет: 2012–2015 — Начальник отдела налогового учета ПАО «Селигдар»; 2016–2016 — Администратор ООО ЛОК «Витязь»; 2017–2018 — Бухгалтер АО «КНПЗ-КЭН»; 2018–2019 — Экономист отдела Казначейство ПАО «Селигдар»; 2018 — по н.в. — Экономист отдела сводного финансового планирования, отчетности и анализа ПАО «Селигдар»; 2018–2018 — Помощник руководителя по финансовой работе АО «Прейсиш-Эйлау». Сведения о занимаемых должностях в органах управления и контроля: 2019 — н.в. — член Ревизионной комиссии ПАО «Селигдар». Владение акциями ПАО «Селигдар» по состоянию на 31.12.2020: акциями не владеет.

ВНЕШНИЙ АУДИТОР

В целях проверки и подтверждения достоверности финансовой (бухгалтерской) отчетности, подготовленной как по российским, так и по международным стандартам, Общество привлекает независимого аудитора.

Кандидатура аудитора согласовывается Комитетом по аудиту Совета директоров, Советом директоров Общества и выносится на утверждение годового Общего собрания акционеров Общества.

16 июня 2020 года годовое Общее собрание акционеров ПАО «Селигдар» утвердило в качестве аудитора Общества ООО «Кроу Экспертиза» (ИНН 7708000473, ОГРН 1027739273946) для проведения аудита бухгалтерской (финансовой) отчетности Общества за 2020 год.

ВОЗДЕЙСТВИЕ
ПАНДЕМИИ COVID-19
НА ПРАКТИКУ
КОРПОРАТИВНОГО
УПРАВЛЕНИЯ
В ОБЩЕСТВЕ

Всемирная пандемия COVID-19 внесла определенные коррективы в области корпоративного управления в Обществе в 2020 году.

Часть сотрудников переведена на дистанционную работу, совещания, встречи по возможности проводились

с помощью бесконтактных форм общения с использованием аудио- и видео-конференц-связи. Заседания Совета директоров и его Комитетов после введения режима самоизоляции стали проводиться в заочной форме. В формате вебинара проведен и ежегодный День инвестора на Московской Бирже с участием аналитиков и представителей институциональных инвесторов.

Несмотря на введенные ограничения, связанные с COVID-19, годовой отчет Общества подготовлен в запланированные сроки, с высоким качеством и соблюдением всех установленных требований действующего законодательства и рекомендаций Кодекса корпоративного управления.

В апреле 2020 года вступили в силу законодательные акты, в соответствии с которыми увеличены сроки раскрытия информации и сроки проведения корпоративных процедур. Однако Общество в 2020 году таким послаблением не пользовалось и осуществляло раскрытие информации и проводило корпоративные процедуры в стандартные сроки.

Советом директоров принято решение о проведении годового Общего собрания акционеров в заочной форме с использованием телекоммуникационных средств в целях предоставления акционерам удаленного доступа для участия в Общих собраниях акционеров, при этом сроки проведения не переносились, собрание проведено в июне 2020 года.

В целом благодаря использованию цифровых технологий, улучшению каналов связи и развитию ИТ-систем пандемия коронавируса COVID-19 не привела к существенным изменениям в корпоративном управлении Общества: все корпоративные процедуры проводились в соответствии с утвержденными на 2020 год планами работы органов управления Общества и в установленных сроки.



РАЗВИТИЕ И СОВЕРШЕНСТВОВАНИЕ ПРАКТИКИ КОРПОРАТИВНОГО УПРАВЛЕНИЯ

В целях совершенствования практики корпоративного управления Обществом проводится регулярный мониторинг изменений законодательства и судебной практики, актуализируются внутренние документы ПАО «Селигдар», осуществляется оценка качества корпоративного управления и деятельности членов Совета директоров Общества. Все корпоративные процедуры и заключаемые сделки проходят предварительный правовой анализ.

Повышение инвестиционной привлекательности, совершенствование системы стратегического планирования, повышение эффективности в решении производственных задач и развитие своей системы корпоративного управления в соответствии с лучшими российскими и международными стандартами, — основные задачи, стоящие перед Обществом в 2021 году.

Ключевые мероприятия 2020 года в рамках корпоративного управления

- 13.02.2020 ПАО «Селигдар» в соответствии со ст. 75 Федерального закона «Об акционерных обществах» в полном объеме исполнило обязательство по приобретению акций, предъявленных к выкупу акционерами. Всего ПАО «Селигдар» выкупило 21 млн обыкновенных акций, что составляет 2,5% голосующих акций и 2,1% уставного капитала Общества, на общую сумму 199 млн руб.
- 14.04.2020 в ЕГРЮЛ изменен основной вид деятельности ПАО «Селигдар» на следующий: деятельность по управлению холдинг-компаниями. Ранее основным видом деятельности согласно ЕГРЮЛ была добыча руд и песков драгоценных металлов (золота, серебра и металлов платиновой группы).
- 20.04.2020 Советом директоров утверждены Правила внутреннего контроля по предотвращению, выявлению и пресечению неправомерного использования инсайдерской информации и (или) манипулирования рынком ПАО «Селигдар», а также утверждены Условия совершения операций с финансовыми инструментами инсайдерами ПАО «Селигдар» и связанными с ними лицами (протокол от 21.04.2020 № 4-СД-2020).
- 16.06.2020 проведено годовое Общее собрание акционеров, на котором акционеры утвердили Годовой отчет и бухгалтерскую отчетность за 2019 год, приняли решение о распределении прибыли и выплате дивидендов, утвердили аудитора, избрали членов Совета директоров и Ревизионной комиссии.
- 25.08.2020 Обществом получено обязательное предложение в соответствии со ст. 84.2 Федерального закона от 26.12.1995 № 208-ФЗ «Об акционерных обществах» от акционера ООО «Максимус». Проведен комплекс мероприятий в соответствии с действующим законодательством.
- 24.09.2020 внеочередным Общим собранием акционеров ПАО «Селигдар» утвержден Устав Общества в новой редакции (редакция № 8) (протокол от 25.09.2020 № 2–2020-ОСА), в котором в том числе введен раздел «Существенные корпоративные действия».
- 17.11.2020 на внеочередном Общем собрании акционеры ПАО «Селигдар» утвердили выплату дивидендов на обыкновенные и привилегированные акции по результатам девяти месяцев 2020 года.
- 19.11.2020 Банком России зарегистрированы изменения в решение о выпуске ценных бумаг в части изменения прав по привилегированным акциям (изменен порядок определения размера дивиденда на привилегированную акцию).

Кроме того, на протяжении 2020 года Общество продолжило соблюдение требований законодательства и норм Кодекса корпоративного управления, в том числе:

- рассмотрен вопрос о практике корпоративного управления в Обществе;
- проведена оценка профессиональной квалификации кандидатов членов Совета директоров, даны рекомендации по определению количественного состава Совета директоров, проведено соответствие кандидатов критерию независимости. В состав Комитета Совета директоров по аудиту и Комитета Совета директоров по номинациям и вознаграждениям входят только независимые члены Совета директоров;

- рассмотрен вопрос о ходе работ по повышению информационной безопасности ПАО «Селигдар»;
- проведена оценка эффективности работы Совета директоров;
- в течение 2020 году рассматривались отчеты, утверждались планы работы Правления ПАО «Селигдар», а также рассматривались иные важные вопросы.

В 2021 году ПАО «Селигдар» планирует работать в следующих направлениях:

- совершенствовать корпоративное управление в Обществе;
- поддерживать высокий уровень деловой этики в отношениях между акционерами, должностными лицами, работниками, контрагентами, органами государственного регулирования;
- совершенствовать механизмы защиты интересов Общества и его акционеров;
- следовать установленным стандартам деловой прозрачности и открытости Общества;
- соблюдать порядок работы, взаимоподчиненности и подотчетности органов управления Общества, а также определять сферы их ответственности перед акционерами Общества;
- совершенствовать механизм предотвращения и/или разрешения корпоративных конфликтов;
- разрабатывать и внедрять внутренние документы, регламентирующие существенные корпоративные действия;
- совершенствовать методы внутреннего и внешнего контроля эффективности деятельности Общества и его органов управления в интересах акционеров Общества.

Мероприятия по совершенствованию системы корпоративного управления на 2021 год:

- проведение внешней оценки деятельности Совета директоров ПАО «Селигдар» и его Комитетов за 2020 год;
- утверждение Дивидендной политики ПАО «Селигдар» в новой редакции;
- утверждение Программы введения в должность впервые избранных членов Совета директоров ПАО «Селигдар»;
- проведение всех Общих собраний акционеров с применением формата электронного голосования;
- утверждение Положения о Ревизионной комиссии ПАО «Селигдар» в новой редакции;
- рассмотрение плана мероприятий в области устойчивого развития;
- проведение Дня инвестора на ПАО Московская Биржа;
- обучение Председателя Совета директоров по программе IoD Chartered Director;
- регулярное обучение Корпоративного секретаря и работников отдела корпоративного обеспечения;
- продолжение практики проведения встреч членов Совета директоров и менеджмента с инвесторами по вопросам экологии, охраны окружающей среды и корпоративного управления;
- совершенствование механизмов защиты инсайдерской информации.



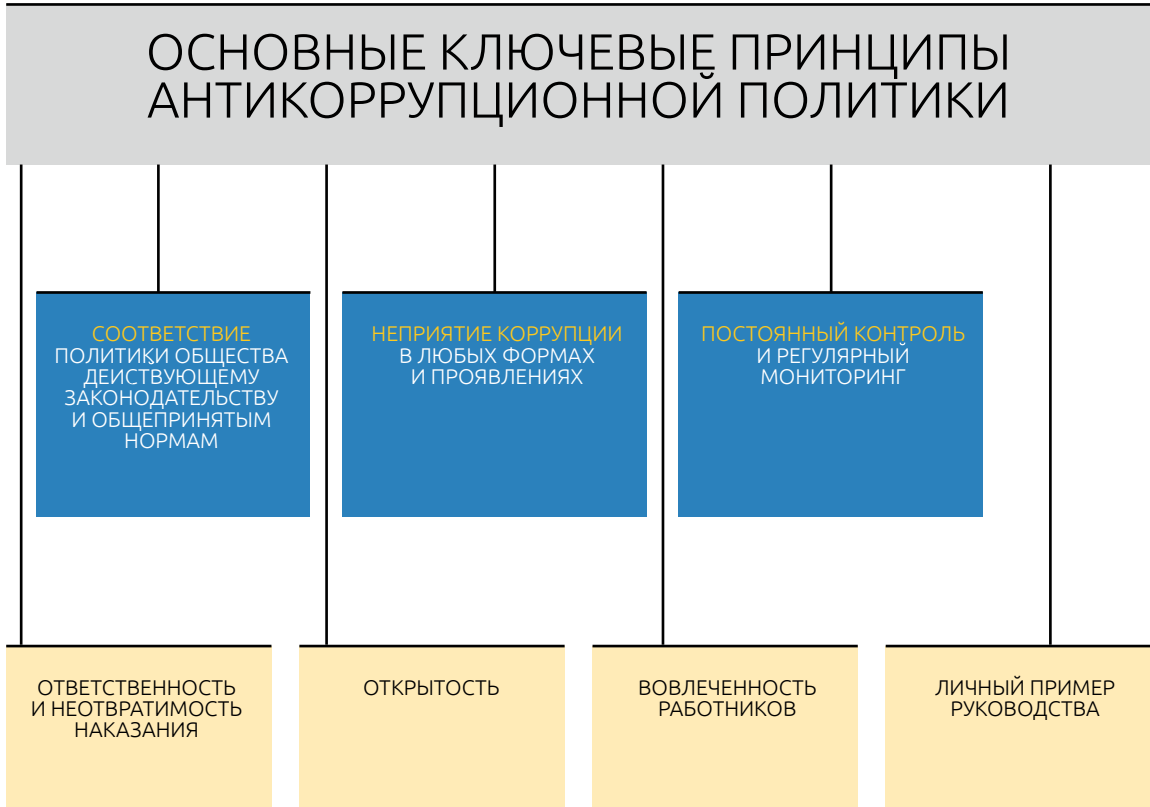
ПРОТИВОДЕЙСТВИЕ КОРРУПЦИИ И РЕГУЛИРОВАНИЕ ВОЗМОЖНОГО КОНФЛИКТА ИНТЕРЕСОВ

Общество считает исключительно важным ведение бизнеса в соответствии с общепризнанными этическими стандартами и со строгим соблюдением действующего законодательства, регламентирующего вопросы противодействия коррупции.

Общество считает абсолютно неприемлемыми неэтичные и противозаконные способы ведения бизнеса, любые

случаи обмана, взяточничества и коррупции со стороны работников Общества.

В Обществе действует антикоррупционная политика, утвержденная решением Совета директоров ПАО «Селигдар» (протокол от 28.12.2016 № 12-СД-2016), одной из ключевых задач которой является предотвращение и устранение конфликтов интересов любых ситуаций и обстоятельств, при которых частные интересы члена органа управления Общества или их близких лиц и/или членов семьи противоречат или могут противоречить интересам Общества.



Горячая линия

- В 2020 году в Обществе создана горячая линия, предназначенная для обращений граждан с целью своевременного выявления и противодействия, корпоративному мошенничеству, коррупции, хищениям собственности, недобросовестной конкуренции, конфликту интересов, нарушения кодекса корпоративного поведения.
- Данные о горячей линии размещены на главной странице сайта Общества www.seligdar.ru.
- В 2020 году жалоб или звонков на горячую линию не поступало; случаев коррупции, мошенничества, нарушения кодекса корпоративного поведения и наличия конфликта интересов не выявлено.

Телефон горячей линии:
8-929-460-0024

E-mail: msk-seligdar@seligdar.ru

В Обществе созданы процедуры, исключающие возможность возникновения конфликта интересов членов Совета директоров. Члены Совета директоров обязаны воздерживаться от действий, которые могут привести к возникновению конфликта интересов, а в случае наличия или возникновения такой ситуации раскрывать информацию о ней Совету директоров и не участвовать в голосовании по конфликтным вопросам повестки дня.

Члены Совета директоров, у которых имеется заинтересованность по вопросам повестки дня Совета директоров, не принимают участие в обсуждении и голосовании по указанным вопросам повестки дня.

В отчетном периоде ни один из членов Совета директоров ПАО «Селигдар»:

- не имел родственных связей с лицами, входящими в состав органов управления и/или органов контроля за финансово-хозяйственной деятельностью ПАО «Селигдар»;

- не привлекался к административной ответственности за правонарушения в области финансов, налогов и сборов, рынка ценных бумаг;
- не имел конфликта интересов с интересами ПАО «Селигдар».

В 2020 году не зарегистрировано ни одного факта появления потенциального или фактического наличия конфликта интересов.





СИСТЕМА РАСКРЫТИЯ ИНФОРМАЦИИ

Информационная прозрачность является одним из важных элементов корпоративного управления и суще-

ственным фактором, влияющим на инвестиционную привлекательность Общества. В Обществе действует Положение об информационной политике, утвержденное решением Совета директоров ПАО «Селигдар» (протокол от 28.12.2016 № 12-СД-2016).

Принципы информационной политики:

- полнота и достоверность;
- регулярность и оперативность;
- доступность;
- объективность;
- разумный баланс между информационной прозрачностью Общества и обеспечением безопасности коммерческих интересов Общества;
- защищенность.

В течение 2020 года Общество достоверно и в полном объеме раскрывало сведения в соответствии с законодательством о ценных бумагах и антимонопольном законодательством РФ, своевременно предоставляло информацию всем заинтересованным лицам.

В целях реализации принципов прозрачности и информационной открытости ПАО «Селигдар» в сети Интернет <http://www.e-disclosure.ru/portal/company.aspx?id=12557> и на сайте <http://www.seligdar.ru> регулярно размещались информационные сообщения (пресс-релизы) о важных для акционеров и инвесторов Общества существенных событиях. В разделе «Раскрытие информации» размещались ежеквартальные отчеты эмитента и годовой отчет Общества, информация об итогах годового Общего собрания акционеров, списки аффилированных лиц Общества, новые внутренние положения и документы, дивидендная история. Следуя рекомендациям Правил листинга ПАО Московская Биржа на сайте Общества создан отдельный раздел для акционеров и инвесторов, в котором размещаются информационные сообщения, материалы и итоги по состоявшимся для инвесторов и акционеров не менее чем

за последние 12 месяцев, событиям, а также календарь инвестора. Контакты для инвесторов размещены в отдельном подразделе.

Общество не ограничивается обязательным раскрытием информации в соответствии с требованиями законодательства и взаимодействует с акционерами, инвесторами, аналитиками и другими заинтересованными сторонами посредством различных информационных каналов и мероприятий (дополнительное раскрытие).

ЗАЩИТА ИНСАЙДЕРСКОЙ ИНФОРМАЦИИ

С целью предотвращения неправомерного использования информации в Обществе действует Положение об инсайдерской информации (утверждено Советом директоров, протокол от 20.06.2011 № 6/н), а также Перечень инсайдерской информации (утвержден 27.12.2011 приказом Генерального директора). В соответствии с Положением инсайдеры Общества обязаны принимать все зависящие от них меры к защите и недопущению неправомерного использования и распространения инсайдерской информации.

В целях контроля порядка доступа к инсайдерской информации, правил охраны ее конфиденциальности и контроля за соблюдением требований Федерального закона от 27 июля 2010 года № 224-ФЗ и принятых в соответствии с ним нормативных актов от 20.04.2020 Совет директоров утвердил Правила внутреннего

контроля по предотвращению, выявлению и пресечению неправомерного использования инсайдерской информации и (или) манипулирования рынком ПАО «Селигдар», а также Условия совершения операций с финансовыми инструментами инсайдерами ПАО «Селигдар» и связанными с ними лицами. Данные Правила определяют систему функционирования внутреннего контроля в целях предотвращения, выявления и пресечения неправомерного использования инсайдерской информации и (или) манипулирования рынком.



КОНТРОЛЬ ЗА КРУПНЫМИ СДЕЛКАМИ И СДЕЛКАМИ С ЗАИНТЕРЕСОВАННОСТЬЮ

В ПАО «Селигдар» функционирует система внутреннего контроля за совершением сделок. Принятое Положение о договорной работе в ПАО «Селигдар» регламентирует единый порядок согласования, заключения и исполнения договоров, заключаемых от имени Общества. Проекты договоров проходят корпоративную экспертизу с целью соблюдения законодательства Российской Федерации при их заключении.

В приложении № 2 к Годовому отчету приведен перечень сделок, заключенных ПАО «Селигдар» в 2020 году и признаваемых в соответствии с Федеральным законом «Об акционерных обществах» крупными сделками и сделками, в совершении которых имеется заинтересованность, а также представлены сведения о наиболее существенных сделках, совершенных ПАО «Селигдар» и подконтрольными ему юридическими лицами.

Все сделки, требовавшие согласия органов управления Общества, получили такое согласие.

Таким образом, конфликт интересов при совершении указанных сделок отсутствовал.





АКЦИОНЕРНЫЙ КАПИТАЛ



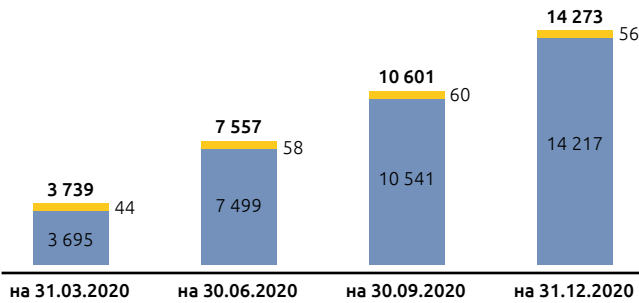
ЦЕННЫЕ БУМАГИ И СТРУКТУРА АКЦИОНЕРНОГО КАПИТАЛА

Акционерный капитал Общества по состоянию на 31.12.2020 составляет 992 354 730 руб. и сформирован путем размещения 842 354 730 штук обыкновенных именных акций и 150 000 000 штук привилегированных акций номинальной стоимостью 1 рубль каждая.

Все акции Общества являются именными и выпущены в бездокументарной форме.

Акции ПАО «Селигдар» обращаются на Московской Бирже. Обыкновенные (SELG, ISIN RU000A0JPR50) и привилегированные (SELGP, ISIN RU000A0JS2J5) акции Общества включены в котировальный список второго уровня.

Динамика изменений в реестре акционеров ПАО «Селигдар» в 2020 году



Количество счетов:

- Юридические лица
- Физические лица

СТРУКТУРА АКЦИОНЕРНОГО КАПИТАЛА ПАО «СЕЛИГДАР» (ПО ДАННЫМ РЕЕСТРА НА 31.12.2020)

Общее количество счетов — владельцев акций Общества, с учетом раскрытых клиентов номинальных держателей на основании информации, полученной от Регистратора Общества (АО «Новый регистратор»): 14 273.

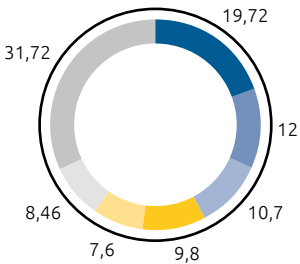
Количество размещенных голосующих акций с разбивкой по категориям (типам) акций: 842 354 730 *обыкновенных акций*.

Количество акций, находящихся в распоряжении Общества: 0.

Количество акций, находящихся в распоряжении подконтрольных Обществу юридических лиц: 0.

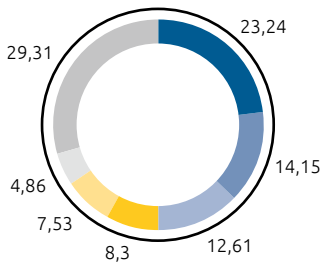
АКЦИОНЕРЫ, ВЛАДЕЮЩИЕ ПЯТЬЮ И БОЛЕЕ ПРОЦЕНТАМИ УСТАВНОГО КАПИТАЛА ИЛИ ОБЫКНОВЕННЫХ АКЦИЙ ОБЩЕСТВА, ПО СОСТОЯНИЮ НА 31.12.2020*

Размер доли в уставном капитале ПАО «Селигдар», %



ООО «Максимус»	19,72
ООО «БВТ ХАУС»	12
ООО «ТРЕББИЯ»	10,7
Бейрит К.А.	9,8
Татаринов С.М.	7,6
АО «Трежери Инвест»	8,46
Акционеры с владением менее 5%	31,72

Размер доли принадлежащих акционеру обыкновенных акций ПАО «Селигдар», %



ООО «Максимус»	23,24
ООО «БВТ ХАУС»	14,15
ООО «ТРЕББИЯ»	12,61
Бейрит К.А.	8,3
Татаринов С.М.	7,53
АО «Трежери Инвест»	4,86
Акционеры с владением менее 5%	29,31

* Общество предполагает, что появление отдельных крупных акционеров связано с проведением сделок РЕПО с Центральным Контрагентом.



ДИВИДЕНДНАЯ ПОЛИТИКА

В Обществе действует Положение о дивидендной политике, утвержденное Советом директоров ПАО «Селигдар» (протокол от 22.04.2016 № 4-СД-2016), с которым можно ознакомиться на сайте Общества по адресу <https://seligdar.ru/for-investors/disclosure/officialdocs/>.

Принципы дивидендной политики:

- соблюдение норм действующего законодательства Российской Федерации и Устава Общества;
- стремление соответствовать высоким стандартам корпоративного управления;
- обеспечение заинтересованности менеджмента и акционеров в повышении прибыльности Общества;
- оптимальное сочетание краткосрочных и долгосрочных интересов Общества и его акционеров;
- повышение инвестиционной привлекательности Общества и его капитализации;
- обеспечение максимальной прозрачности механизма определения размера дивидендов, порядка и сроков их выплаты;
- уважение и строгое соблюдение прав акционеров, предусмотренных действующим законодательством Российской Федерации.

На годовом Общем собрании акционеров 16 июня 2020 года (протокол от 16 июня 2020 года № 1-2020-ОСА) было принято решение о выплате финальных дивидендов по обыкновенным именным акциям ПАО «Селигдар» по результатам 2019 отчетного года в размере 1,42 руб. на одну акцию, на общую сумму 1 196 млн руб.

Общий размер выплаченных дивидендов по итогам 2019 года (с учетом ранее выплаченных промежуточных дивидендов по итогам 9 месяцев 2019 года) составил:

- 2,25 руб. на одну привилегированную акцию;
- 2,20 руб. на одну обыкновенную акцию.

17 ноября 2020 года на внеочередном Общем собрании акционеров ПАО «Селигдар» акционеры утвердили выплату дивидендов на обыкновенные и привилегированные акции по результатам 9 месяцев 2020 года в размере:

- 2,25 руб. на одну привилегированную акцию;
- 2,55 руб. на одну обыкновенную акцию.

Всего на выплату дивидендов по результатам 9 месяцев 2020 года направлено 2 486 млн руб., в том числе 2 148 млн руб. — на выплаты по обыкновенным акциям и 337,5 млн руб. — на выплаты по привилегированным акциям.

Дивидендная история ПАО «Селигдар»

Период	Дата составления списка лиц, имеющих право на получение дивидендов	Привилегированные акции		Обыкновенные акции		Общий размер выплаченных дивидендов, млн руб.
		размер дивидендов в расчете на одну акцию, руб.	общий размер дивидендов, млн руб.	размер дивидендов в расчете на одну акцию, руб.	общий размер дивидендов, млн руб.	
9 мес. 2020	30.11.2020	2,25	337,5	2,55	2 148	2 485*
2019**	26.06.2020	—	—	1,42	1 196	1 196***
9 мес. 2019	24.12.2019	2,25	337,5	0,78	657	994
2018	24.06.2019	2,25	337,5	—	—	337,5
2017	10.07.2018	1,44	216	—	—	216
2016	—	—	—	—	—	—
2015	—	—	—	—	—	—
2014	—	—	—	—	—	—
2013	09.07.2014	0,29382	44	—	—	44
2012	14.05.2013	2,25	337,5	—	—	337,5

* Дивиденды перечислены ПАО «Селигдар» в полном объеме в установленном порядке, при этом часть дивидендов в размере 34 935,00 руб. вернулась по причине невозможности осуществления депозитарием выплаты своим депонентам.

** Размер дивиденда, начисленный по итогам года, без учета ранее выплаченных промежуточных дивидендов.

*** Дивиденды перечислены ПАО «Селигдар» в полном объеме в установленном порядке и сроки, при этом часть дивидендов в размере 19 454,00 руб. вернулась от депозитария по причине невозможности осуществления депозитарием выплаты своим депонентам.

02.12.2020 зарегистрирован Устав ПАО «Селигдар» в новой редакции. Основное изменение — порядок определения размера дивидендов по привилегированным акциям. В предыдущей редакции Устава был установлен фиксированный

размер ежегодного дивиденда 2,25 руб. на привилегированную акцию. В новой редакции предусмотрена возможность превышения этого уровня — размер ежегодного дивиденда на одну привилегированную акцию устанавливается в размере не ниже 2,25 руб. и не выше годового дивиденда на одну обыкновенную акцию.



ВЗАИМОДЕЙСТВИЕ С ИНВЕСТИТОРАМИ И АКЦИОНЕРАМИ

Взаимодействие ПАО «Селигдар» с заинтересованными сторонами базируется на следующих общих принципах:

- выстраивание отношений на основе сложившихся деловых практик и этических норм;
- взаимное уважение и учет интересов;
- своевременное информирование заинтересованных сторон о деятельности Общества.

Работу по взаимодействию с акционерами и инвесторами ведут Корпоративный секретарь, Старший специалист по рынкам капитала и связям с инвесторами, Управление правового обеспечения и корпоративных отношений, Финансовое управление. Общество раскрывает информацию о своей деятельности в соответствии с принципами Кодекса корпоративного управления, рекомендованного письмом Банка России от 10.04.2014 № 06-52/2463, Положением об информационной политике ПАО «Селигдар» и на основании требований законодательства, регуляторов российских рынков ценных бумаг, а также биржи, на которой торгуются акции Общества. ПАО «Селигдар» обеспечивает доступность раскрываемой информации всем заинтересованным лицам независимо от целей получения данной информации.

Общество регулярно публикует свои финансовые результаты. Для представителей инвестиционного сообщества организуются встречи с высшим руководством Общества, издаются пресс-релизы по значимым корпоративным событиям.

Ключевые мероприятия, проведенные в 2020 году:

- 9 сентября 2020 года ПАО «Селигдар» приняло участие в онлайн-конференции Инвестиционного клуба ФИНАМ «Прямой разговор с менеджментом золотодобывающих компаний». В ходе конференции обсуждались перспективы рынка золота, результаты работы и стратегия развития Холдинга «Селигдар».
- 19 ноября 2020 года «Селигдар» провел на Московской бирже ежегодный День инвестора, в ходе которого обсуждались результаты работы, среднесрочные и долгосрочные планы развития (презентационные материалы размещены на сайте Общества).
- 23 ноября 2020 года ПАО «Селигдар» приняло участие в онлайн конференции ВТБ Капитал Инвестиции. В рамках конференции предоставлены детальные ответы на 56 уникальных вопросов о деятельности и планах компании.



Более подробные сведения о взаимодействии Общества с инвесторами и акционерами можно получить на интернет-сайте ПАО «Селигдар» www.seligdar.ru. Для оперативности и удобства получения информации акционерами и инвесторами ПАО «Селигдар» размещает на сайте Общества в разделе «Акционерам и инвесторам» по адресу <https://seligdar.ru/post/category/calendar/> Календарь инвестора Общества.

ЗАЩИТА И ОБЕСПЕЧЕНИЕ ПРАВ АКЦИОНЕРОВ

Общество обеспечивает все условия для осуществления акционерами своих прав. Общество гарантирует равное обеспечение и соблюдение законных прав и интересов всех акционеров Общества, независимо от размера пакета акций, которыми они владеют, установленных действующим законодательством Российской Федерации.

Права акционеров	
Права акционеров — владельцев обыкновенных акций	Права акционеров — владельцев привилегированных акций
<ul style="list-style-type: none">• участвовать в общем собрании акционеров Общества с правом голоса по всем вопросам его компетенции лично либо через своего представителя;• продавать или иным способом отчуждать принадлежащие ему акции без согласия других акционеров и Общества;• на получение дивидендов;• получать информацию о деятельности Общества в порядке, предусмотренном законом и Уставом Общества;• акционеры, являющиеся в совокупности владельцами не менее чем двух процентов голосующих акций Общества, вправе вносить предложения в повестку дня и (или) выдвигать кандидатов для избрания в органы Общества на Общем собрании акционеров Общества	<ul style="list-style-type: none">• на получение дивидендов;• продавать и иным образом отчуждать принадлежащие ему акции без согласия других акционеров и Общества;• принимать участие в Общем собрании акционеров с правом голоса в случаях, установленных законом и закрепленных в Уставе Общества;• получать информацию о деятельности Общества в порядке, предусмотренном законом и Уставом Общества
<ul style="list-style-type: none">• осуществлять иные права, предусмотренные законодательством, Уставом и решениями Общего собрания акционеров, принятыми в соответствии с его компетенцией	

Общество обеспечивает надежные и безопасные методы учета прав на акции, привлекая для ведения учета акций профессионального регистратора.

Основные процедуры, обеспечивающие акционерам возможность реализовать свое право на управление Обществом, установлены законом и закреплены Уставе Общества и в Положении о порядке подготовки, созыва и проведения Общего собрания акционеров Общества. На официальном сайте Общества размещаются сообщения о проведении Общего собрания акционеров, материалы к собранию, а также отчеты об итогах голосования.

Порядок принятия решения о выплате дивидендов, определения размера, порядка и сроков их выплаты закреплен в Дивидендной политике Общества.

Право на получение информации реализуется посредством получения акционерами информации о деятельности Общества, а также доступа к документам Общества в соответствии с законодательством и Информационной политикой Общества, размещенной на сайте.

На сайте Общества размещены контакты для акционеров и инвесторов, по которым акционер может задать интересующие его вопросы.



РЫНОК АКЦИЙ И КАПИТАЛИЗАЦИЯ

Обыкновенные и привилегированные акции ПАО «Селигдар» обращаются на Московской Бирже. Обыкновенные акции ПАО «Селигдар» входят в Индекс акций широкого рынка, Индекс средней и малой капитализации и Индекс металлов и добычи Московской биржи,

привилегированные акции в марте 2021 года также включены в базу расчета Индекса акций широкого рынка.

По итогам 2020 года акции ПАО «Селигдар» заняли первое место в рейтинге РБК среди акций, которые принесли инвесторам наибольший доход.

Информация об акциях

	Обыкновенные акции	Привилегированные акции
Тикер	SELG	SELGP
Полное наименование	ПАО «Селигдар» ао	ПАО «Селигдар» ап
Краткое наименование	Селигдар	Селигдар-п
ISIN код	RU000A0JPR50	RU000A0JS2J5
Объем выпуска, штук	842 354 730	150 000 000
Номинальная стоимость	1,00 руб.	1,00 руб.
Дата начала торгов	22.09.2011	11.05.2012
Обращение	Московская биржа	Московская биржа
Уровень листинга	Второй	Второй
Входят в индекс	Индекс акций широкого рынка, Индекс средней и малой капитализации, Индекс металлов и добычи	Индекс акций широкого рынка (с 19.03.2021)

Рыночная капитализация

	Обыкновенные акции	Привилегированные акции
Цена акций на 30.12.2020, руб.	45,55	40,85
Рыночная капитализация на 30.12.2020, млн руб.	38 369	6 128
Рост цены акций за год	272%	51%

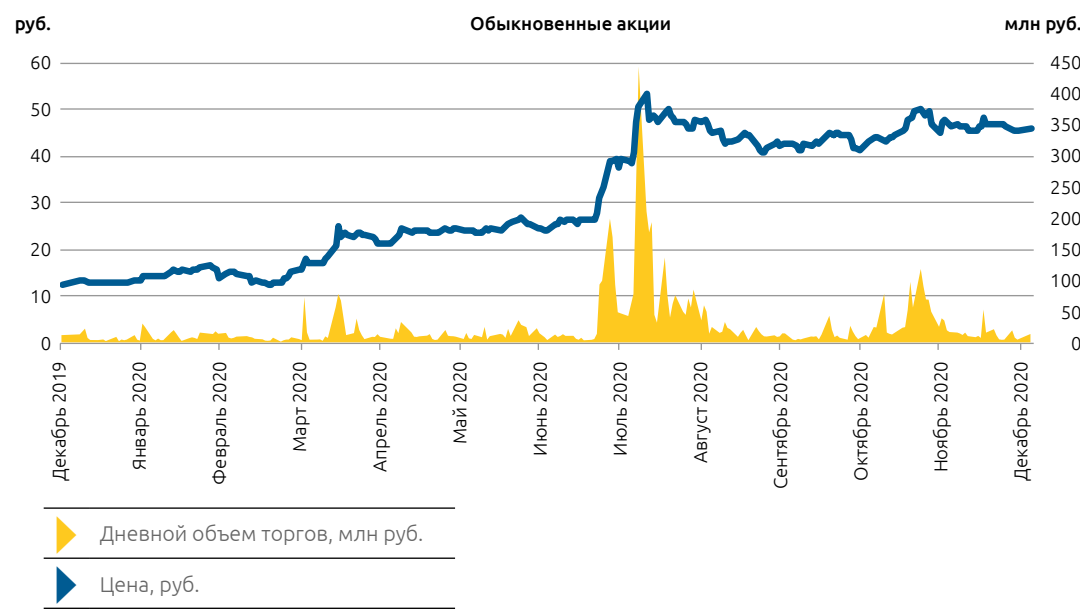
+272%

РОСТ СТОИМОСТИ
ОБЫКНОВЕННЫХ
АКЦИЙ НА БИРЖЕ
В 2020 ГОДУ

+51%

РОСТ СТОИМОСТИ
ПРИВИЛЕГИРОВАННЫХ
АКЦИЙ НА БИРЖЕ
В 2020 ГОДУ

Динамика биржевой стоимости акций ПАО «Селигдар» в 2020 году





ИНФОРМАЦИЯ

ДЛЯ АКЦИОНЕРОВ

И ИНВЕСТИТОРОВ

Полное фирменное название	Публичное акционерное общество «Селигдар»
Сокращенное название	ПАО «Селигдар»
ОГРН	1071402000438
ИНН / КПП	1402047184/140201001
Основной вид деятельности	70.10.2 Деятельность по управлению холдинг-компаниями
Юридический и почтовый адрес	678900, Республика Саха (Якутия), улус Алданский, г. Алдан, 26 Пикет, 12
Обособленное подразделение в г. Москве	115035, РФ, г. Москва, ул. Пятницкая, д. 13, стр. 2
Приемная (г. Алдан)	Тел./факс: +7 (41145) 37-2-45 E-mail: seligdar@seligdar.ru , info@seligdar.ru
Приемная (г. Москва)	Тел.: +7 (495) 789-43-47
Пресс-служба	Отдел по связям с общественностью (г. Алдан) Тел.: +7 (41145) 3-72-45 E-mail: vrepin@seligdar.ru
Для акционеров	Корпоративный секретарь +7 (495) 789-43-47 E-mail: akrylova@seligdar.ru
Для инвесторов	Старший специалист по рынкам капитала и связям с инвесторами +7 (495) 789-43-47 E-mail: ir@seligdar.ru
Аудитор	Общество с ограниченной ответственностью «Кроу Экспертиза» 127055, г. Москва, Тихвинский переулок, д. 7, стр. 3 ИНН 7708000473 ОГРН 1027739273946 Тел.: (495) 721-38-83 E-mail: Office.msc@crowerus.ru
Реестродержатель	Акционерное общество «Новый регистратор» 107023, г. Москва, ул. Буженинова, д. 30 ИНН 7719263354 ОГРН 1037719000384 Тел.: + 7 (495) 980-11-00 Сайт: www.newreg.ru E-mail: newreg@newreg.ru Лицензия № 10-000-1-00339, выдана ФСФР России 30.03.2006 года, срок действия: бессрочная





ПРИЛОЖЕНИЯ



Приложение 1

ОТЧЕТ О СОБЛЮДЕНИИ
ПАО «СЕЛИГДАР» ПРИНЦИПОВ
И РЕКОМЕНДАЦИЙ
КОДЕКСА КОРПОРАТИВНОГО
УПРАВЛЕНИЯ

Настоящий Отчет о соблюдении принципов и рекомендаций Кодекса корпоративного управления был рассмотрен Советом директоров Общества 14.05.2021. Совет директоров подтверждает, что приведенные в настоящем отчете данные содержат полную и достоверную информацию о соблюдении Обществом принципов и рекомендаций Кодекса корпоративного управления за 2020 год.

Приведенная ниже таблица составлена в соответствии с рекомендациями по составлению отчета о соблюдении принципов и рекомендаций Кодекса корпоративного управления (Приложение к письму Банка России от 17.02.2016 № ИН-06-52/8), содержит краткое описание наиболее существенных аспектов модели и практики корпоративного управления в ПАО «Селигдар» и отражает усилия Общества, направленные на совершенствование внутренних стандартов корпоративного управления.

№	Принципы корпоративного управления	Критерии оценки соблюдения принципа корпоративного управления	Статус соответствия принципу корпоративного управления	Объяснения отклонения от критериев оценки соблюдения принципа корпоративного управления
1.1	Общество должно обеспечивать равное и справедливое отношение ко всем акционерам при реализации ими права на участие в управлении Обществом.			
1.1.1	Общество создает для акционеров максимально благоприятные условия для участия в общем собрании, условия для выработки обоснованной позиции по вопросам повестки дня общего собрания, координации своих действий, а также возможность высказать свое мнение по рассматриваемым вопросам.	1. В открытом доступе находится внутренний документ Общества, утвержденный общим собранием акционеров и регламентирующий процедуры проведения общего собрания. 2. Общество предоставляет доступный способ коммуникации с Обществом, такой как горячая линия, электронная почта или форум в Интернете, позволяющий акционерам высказать свое мнение и направить вопросы в отношении повестки дня в процессе подготовки к проведению общего собрания. Указанные действия предпринимались Обществом накануне каждого общего собрания, прошедшего в отчетный период.	<input checked="" type="checkbox"/> Соблюдается <input type="checkbox"/> Частично соблюдается <input type="checkbox"/> Не соблюдается	

№	Принципы корпоративного управления	Критерии оценки соблюдения принципа корпоративного управления	Статус соответствия принципу корпоративного управления	Объяснения отклонения от критериев оценки соблюдения принципа корпоративного управления
1.1.2	Порядок сообщения о проведении общего собрания и предоставления материалов к общему собранию дает акционерам возможность надлежащим образом подготовиться к участию в нем.	1. Сообщение о проведении общего собрания акционеров размещено (опубликовано) на сайте в сети Интернет не менее чем за 30 дней до даты проведения общего собрания. 2. В сообщении о проведении собрания указаны место проведения собрания и документы, необходимые для допуска в помещение. 3. Акционерам был обеспечен доступ к информации о том, кем предложены вопросы повестки дня и кем выдвинуты кандидатуры в совет директоров и ревизионную комиссию Общества.	<input checked="" type="checkbox"/> Соблюдается <input type="checkbox"/> Частично соблюдается <input type="checkbox"/> Не соблюдается	
1.1.3	В ходе подготовки и проведения общего собрания акционеры имели возможность беспрепятственно и своевременно получать информацию о собрании и материалы к нему, задавать вопросы исполнительным органам и членам совета директоров Общества, общаться друг с другом.	1. В отчетном периоде акционерам была предоставлена возможность задать вопросы членам исполнительных органов и членам совета директоров Общества накануне и в ходе проведения годового общего собрания. 2. Позиция совета директоров (включая внесенные в протокол особые мнения) по каждому вопросу повестки общих собраний, проведенных в отчетных период, была включена в состав материалов к общему собранию акционеров. 3. Общество предоставляло акционерам, имеющим на это право, доступ к списку лиц, имеющих право на участие в общем собрании, начиная с даты получения его Обществом, во всех случаях проведения общих собраний в отчетном периоде.	<input checked="" type="checkbox"/> Соблюдается <input type="checkbox"/> Частично соблюдается <input type="checkbox"/> Не соблюдается	
1.1.4	Реализация права акционера требовать созыва общего собрания, выдвигать кандидатов в органы управления и вносить предложения для включения в повестку дня общего собрания не была сопряжена с неоправданными сложностями.	1. В отчетном периоде акционеры имели возможность в течение не менее 60 дней после окончания соответствующего календарного года вносить предложения для включения в повестку дня годового общего собрания. 2. В отчетном периоде Общество не отказывало в принятии предложений в повестку дня или кандидатур в органы Общества по причине опечаток и иных несущественных недостатков в предложении акционера.	<input checked="" type="checkbox"/> Соблюдается <input type="checkbox"/> Частично соблюдается <input type="checkbox"/> Не соблюдается	
1.1.5	Каждый акционер имел возможность беспрепятственно реализовать право голоса самым простым и удобным для него способом.	1. Внутренний документ (внутренняя политика) Общества содержит положения, в соответствии с которыми каждый участник общего собрания может до завершения соответствующего собрания потребовать копию заполненного им бюллетеня, заверенного счетной комиссией.	<input checked="" type="checkbox"/> Соблюдается <input type="checkbox"/> Частично соблюдается <input type="checkbox"/> Не соблюдается	



№	Принципы корпоративного управления	Критерии оценки соблюдения принципа корпоративного управления	Статус соответствия принципу корпоративного управления	Объяснения отклонения от критериев оценки соблюдения принципа корпоративного управления
1.1.6	Установленный Об- ществом порядок ведения общего собрания обес- печивает равную возможность всем лицам, присутству- ющим на собрании, высказать свое мнение и задать интересующие их вопросы.	1. При проведении в отчетном пе- риоде общих собраний акционе- ров в форме собрания (совмест- ного присутствия акционеров) предусматривалось достаточное время для докладов по вопро- сам повестки дня и время для обсуждения этих вопросов. 2. Кандидаты в органы управле- ния и контроля Общества были доступны для ответов на вопро- сы акционеров на собрании, на котором их кандидатуры были поставлены на голосование. 3. Советом директоров при принятии решений, связанных с подготовкой и проведением общих собраний акционеров, рас- сматривался вопрос об исполь- зовании телекоммуникационных средств для предоставления акционерам удаленного доступа для участия в общих собраниях в отчетном периоде.	<input checked="" type="checkbox"/> Соблюдается <input type="checkbox"/> Частично соблюдается <input type="checkbox"/> Не соблюдается	
1.2	Акционерам предоставлена равная и справедливая возможность участвовать в прибыли Общества посредством получе- ния дивидендов.			
1.2.1	Общество разра- ботало и внедрило прозрачный и по- нятный механизм определения раз- мера дивидендов и их выплаты.	1. В Обществе разработана, утверждена советом директо- ров и раскрыта дивидендная политика. 2. Если дивидендная политика Общества использует показатели отчетности Общества для опре- деления размера дивидендов, то соответствующие положения дивидендной политики учитыва- ют консолидированные показате- ли финансовой отчетности.	<input checked="" type="checkbox"/> Соблюдается <input type="checkbox"/> Частично соблюдается <input type="checkbox"/> Не соблюдается	
1.2.2	Общество не при- нимает решения о выплате диви- дендов, если такое решение, фор- мально не нарушая ограничений, установленных за- конодательством, является экономи- чески необосно- ванным и может привести к форми- рованию ложных представлений о деятельности Общества.	1. Дивидендная политика Обще- ства содержит четкие указания на финансовые/экономические обстоятельства, при которых Об- ществу не следует выплачивать дивиденды.	<input checked="" type="checkbox"/> Соблюдается <input type="checkbox"/> Частично соблюдается <input type="checkbox"/> Не соблюдается	
1.2.3	Общество не до- пускает ухудшения дивидендных прав существующих акционеров.	1. В отчетном периоде Общество не предпринимало действий, ве- дущих к ухудшению дивидендных прав существующих акционеров.	<input checked="" type="checkbox"/> Соблюдается <input type="checkbox"/> Частично соблюдается <input type="checkbox"/> Не соблюдается	

№	Принципы корпоративного управления	Критерии оценки соблюдения принципа корпоративного управления	Статус соответствия принципу корпоративного управления	Объяснения отклонения от критериев оценки соблюдения принципа корпоративного управления
1.2.4	Общество стремит- ся к исключению использования акционерами иных способов полу- чения прибыли (дохода) за счет Общества, помимо дивидендов и ликвидационной стоимости.	1. В целях исключения акцио- нерами иных способов получе- ния прибыли (дохода) за счет Общества, помимо дивидендов и ликвидационной стоимости, во внутренних документах Об- щества установлены механизмы контроля, которые обеспечивают своевременное выявление и процедуру одобрения сделок с лицами, аффилированными (связанными) с существенными акционерами (лицами, имеющи- ми право распоряжаться голоса- ми, приходящимися на голосую- щие акции), в тех случаях, когда закон формально не признает такие сделки в качестве сделок с заинтересованностью.	<input type="checkbox"/> Соблюдается <input checked="" type="checkbox"/> Частично соблюдается <input type="checkbox"/> Не соблюдается	Критерий соблюдается частично: – конкретные механизмы контроля во внут- ренних документах не предусмотрены; – однако в Обществе действует антикорруп- ционная политика, одной из ключевых задач которой является предотвращение и устране- ние конфликтов интересов любых ситуаций и обстоятельств, при которых частные инте- ресы члена органа управления Общества или их близких лиц и/или членов семьи противо- речат или могут противоречить интересам Общества; – таким образом, акционеры и их аффилиро- ванные лица, совершая сделки с Обществом, должны принимать объективные решения, не способные привести к причинению вреда правам, законным интересам, имуществу и (или) деловой репутации ПАО «Селигдар»; – Общество рассмотрит в 2021–2022 году возможность включения подобного рода механизмов контроля в своих внутренних документах.
1.3	Система и практика корпоративного управления обеспечивают равенство условий для всех акционеров — владельцев ак- ций одной категории (типа), включая миноритарных (мелких) акционеров и иностранных акционеров, и равное отношение к ним со стороны Общества.			
1.3.1	Общество создало условия для справедливого от- ношения к каж- дому акционеру со стороны органов управления и конт- ролирующих лиц Общества, в том числе условия, обеспечивающие недопустимость злоупотреблений со стороны круп- ных акционеров по отношению к миноритарным акционерам.	1. В течение отчетного периода процедуры управления потенци- альными конфликтами интере- сов у существенных акционеров являются эффективными, а конфликтам между акционе- рами, если таковые были, совет директоров уделил надлежащее внимание.	<input checked="" type="checkbox"/> Соблюдается <input type="checkbox"/> Частично соблюдается <input type="checkbox"/> Не соблюдается	
1.3.2	Общество не предпринимает действий, которые приводят или могут привести к искусственному перераспреде- лению корпоративно- го контроля.	1. Квазиказначейские акции отсутствуют или не участвовали в голосовании в течение отчетно- го периода.	<input checked="" type="checkbox"/> Соблюдается <input type="checkbox"/> Частично соблюдается <input type="checkbox"/> Не соблюдается	



№	Принципы корпоративного управления	Критерии оценки соблюдения принципа корпоративного управления	Статус соответствия принципу корпоративного управления	Объяснения отклонения от критериев оценки соблюдения принципа корпоративного управления
1.4	Акционерам обеспечены надежные и эффективные способы учета прав на акции, а также возможность свободного и не-обременительного отчуждения принадлежащих им акций.			
1.4	Акционерам обеспечены надежные и эффективные способы учета прав на акции, а также возможность свободного и необременительного отчуждения принадлежащих им акций.	1. Качество и надежность осуществляемой регистратором Общества деятельности по ведению реестра владельцев ценных бумаг соответствуют потребностям Общества и его акционеров.	<input checked="" type="checkbox"/> Соблюдается <input type="checkbox"/> Частично соблюдается <input type="checkbox"/> Не соблюдается	
2.1	Совет директоров осуществляет стратегическое управление Обществом, определяет основные принципы и подходы к организации в Обществе системы управления рисками и внутреннего контроля, контролирует деятельность исполнительных органов Общества, а также реализует иные ключевые функции.			
2.1.1	Совет директоров отвечает за принятие решений, связанных с назначением и освобождением от занимаемых должностей исполнительных органов, в том числе в связи с ненадлежащим исполнением ими своих обязанностей. Совет директоров также осуществляет контроль за тем, чтобы исполнительные органы Общества действовали в соответствии с утвержденными стратегией развития и основными направлениями деятельности Общества.	1. Совет директоров имеет закрепленные в уставе полномочия по назначению, освобождению от занимаемой должности и определению условий договоров в отношении членов исполнительных органов. 2. Советом директоров рассмотрен отчет (отчеты) единоличного исполнительного органа и членов коллегиального исполнительного органа о выполнении стратегии Общества.	<input checked="" type="checkbox"/> Соблюдается <input type="checkbox"/> Частично соблюдается <input type="checkbox"/> Не соблюдается	

№	Принципы корпоративного управления	Критерии оценки соблюдения принципа корпоративного управления	Статус соответствия принципу корпоративного управления	Объяснения отклонения от критериев оценки соблюдения принципа корпоративного управления
2.1.2	Совет директоров устанавливает основные ориентиры деятельности Общества на долгосрочную перспективу, оценивает и утверждает ключевые показатели деятельности и основные бизнес-цели Общества, оценивает и одобряет стратегию и бизнес-планы по основным видам деятельности Общества.	1. В течение отчетного периода на заседаниях совета директоров были рассмотрены вопросы, связанные с ходом исполнения и актуализации стратегии, утверждением финансово-хозяйственного плана (бюджета) Общества, а также по рассмотрению критериев и показателей (в том числе промежуточных) реализации стратегии и бизнес-планов Общества.	<input checked="" type="checkbox"/> Соблюдается <input type="checkbox"/> Частично соблюдается <input type="checkbox"/> Не соблюдается	
2.1.3	Совет директоров определяет принципы и подходы к организации и внутреннего контроля в Обществе.	1. Совет директоров определил принципы и подходы к организации системы управления рисками и внутреннего контроля в Обществе. 2. Совет директоров провел оценку системы управления рисками и внутреннего контроля Общества в течение отчетного периода.	<input type="checkbox"/> Соблюдается <input checked="" type="checkbox"/> Частично соблюдается <input type="checkbox"/> Не соблюдается	1. Соблюдается. 2. Частично соблюдается критерий 2: – оценка эффективности системы управления рисками и внутреннего контроля Общества проводилась в течение отчетного периода в рамках проведения внутреннего аудита; – заключение внутреннего аудитора, включая оценку эффективности системы внутреннего контроля и системы управления рисками, корпоративного управления ПАО «Селигдар» рассмотрено 07.05.2021 на заседании Комитета по аудиту Совета директоров ПАО «Селигдар»; – несмотря на то, что оценка эффективности системы управления рисками в 2020 году проводилась, критерию присвоен статус «частично соблюдается», т. к. оценка эффективности системы управления рисками проведена не в полном объеме и требует улучшения.



№	Принципы корпоративного управления	Критерии оценки соблюдения принципа корпоративного управления	Статус соответствия принципу корпоративного управления	Объяснения отклонения от критериев оценки соблюдения принципа корпоративного управления
2.1.4	Совет директоров определяет политику Общества по вознаграждению и (или) возмещению расходов (компенсаций) членов совета директоров, исполнительных органов и иных ключевых руководящих работников Общества.	1. В Обществе разработана и внедрена одобренная советом директоров политика (политики) по вознаграждению и возмещению расходов (компенсаций) членов совета директоров, исполнительных органов Общества и иных ключевых руководящих работников Общества. 2. В течение отчетного периода на заседаниях совета директоров были рассмотрены вопросы, связанные с указанной политикой (политиками).	<input type="checkbox"/> Соблюдается <input checked="" type="checkbox"/> Частично соблюдается <input type="checkbox"/> Не соблюдается	Частично соблюдается критерий 1: – в Обществе разработана и внедрена политика по вознаграждению и возмещению расходов (компенсаций) членов Совета директоров, однако в Обществе в отчетном периоде отсутствовал отдельный документ, в котором закреплена политика по вознаграждению и возмещению расходов исполнительных органов Общества и иных ключевых руководящих работников Общества; – в отчетном периоде в Обществе действовали: Положение о вознаграждении и компенсации расходов членам Совета директоров, утвержденное Общим собранием акционеров (Протокол от 17.06.2019 № 1-2019-ОСА); Положение о единоличном исполнительном органе (Генеральном директоре), утвержденное Общим собранием акционеров (Протокол от 21.06.2016 № 3-2016-ОСА), предусматривающее, что размер вознаграждения определяется трудовым договором, условия которого утверждаются Советом директоров Общества; Положение о Правлении, утвержденное Общим собранием акционеров (Протокол от 23.06.2015 № 2-2015-ОА), предусматривающее определение размера вознаграждения членам коллегиального исполнительного органа договором, заключаемым между членом Правления и Обществом, а также по решению Совета директоров; – вопросы, связанные с определением размера и порядка выплаты вознаграждений регулируются вышеуказанными положениями совместно с договорами и отработанной годами практикой по выплате вознаграждений и возмещению расходов (компенсаций); – несмотря на отсутствие отдельного документа — Положения о вознаграждении и компенсации исполнительных органов Общества и иных ключевых руководящих работников Общества, вопросы, связанные с вознаграждением исполнительных органов Общества и иных ключевых руководящих работников Общества, периодически рассматриваются на заседании Совета директоров, с предварительным рассмотрением Комитетом по номинациям и вознаграждениям Совета директоров Общества; В декабре 2020 года Комитетом Совета директоров был рассмотрен проект Положения о вознаграждениях и компенсациях, выплачиваемых исполнительным органам Общества и иным ключевым руководящим работникам Общества (далее — Положение о вознаграждениях и компенсациях, выплачиваемых высшим менеджерам ПАО «Селигдар»). Было принято решение направить Положение на доработку. Повторное рассмотрение Положения планируется после его доработки. Критерий 2 соблюдается.

№	Принципы корпоративного управления	Критерии оценки соблюдения принципа корпоративного управления	Статус соответствия принципу корпоративного управления	Объяснения отклонения от критериев оценки соблюдения принципа корпоративного управления
2.1.5	Совет директоров играет ключевую роль в предупреждении, выявлении и урегулировании внутренних конфликтов между органами Общества, акционерами Общества и работниками Общества.	1. Совет директоров играет ключевую роль в предупреждении, выявлении и урегулировании внутренних конфликтов. 2. Общество создало систему идентификации сделок, связанных с конфликтом интересов, и систему мер, направленных на разрешение таких конфликтов.	<input checked="" type="checkbox"/> Соблюдается <input type="checkbox"/> Частично соблюдается <input type="checkbox"/> Не соблюдается	
2.1.6	Совет директоров играет ключевую роль в обеспечении прозрачности Общества, своевременности и полноты раскрытия Обществом информации, не обременительного доступа акционеров к документам Общества.	1. Совет директоров утвердил положение об информационной политике. 2. В Обществе определены лица, ответственные за реализацию информационной политики.	<input checked="" type="checkbox"/> Соблюдается <input type="checkbox"/> Частично соблюдается <input type="checkbox"/> Не соблюдается	
2.1.7	Совет директоров осуществляет контроль за практикой корпоративного управления в Обществе и играет ключевую роль в существенных корпоративных событиях Общества.	1. В течение отчетного периода совет директоров рассмотрел вопрос о практике корпоративного управления в Обществе.	<input checked="" type="checkbox"/> Соблюдается <input type="checkbox"/> Частично соблюдается <input type="checkbox"/> Не соблюдается	
2.2	Совет директоров подотчетен акционерам Общества.			
2.2.1	Информация о работе совета директоров раскрывается и предоставляется акционерам.	1. Годовой отчет Общества за отчетный период включает в себя информацию о посещаемости заседаний совета директоров и комитетов отдельными директорами. 2. Годовой отчет содержит информацию об основных результатах оценки работы совета директоров, проведенной в отчетном периоде.	<input checked="" type="checkbox"/> Соблюдается <input type="checkbox"/> Частично соблюдается <input type="checkbox"/> Не соблюдается	
2.2.2	Председатель совета директоров доступен для общения с акционерами Общества.	1. В Обществе существует прозрачная процедура, обеспечивающая акционерам возможность направлять председателю совета директоров вопросы и свою позицию по ним.	<input checked="" type="checkbox"/> Соблюдается <input type="checkbox"/> Частично соблюдается <input type="checkbox"/> Не соблюдается	



№	Принципы корпоративного управления	Критерии оценки соблюдения принципа корпоративного управления	Статус соответствия принципу корпоративного управления	Объяснения отклонения от критериев оценки соблюдения принципа корпоративного управления
2.3	Совет директоров является эффективным и профессиональным органом управления Общества, способным выносить объективные независимые суждения и принимать решения, отвечающие интересам Общества и его акционеров.			
2.3.1	Только лица, имеющие безупречную деловую и личную репутацию и обладающие знаниями, навыками и опытом, необходимыми для принятия решений, относящихся к компетенции совета директоров, и требующимися для эффективного осуществления его функций, избираются членами совета директоров.	1. Принятая в Обществе процедура оценки эффективности работы совета директоров включает в том числе оценку профессиональной квалификации членов совета директоров. 2. В отчетном периоде советом директоров (или его комитетом по номинациям) была проведена оценка кандидатов в совет директоров с точки зрения наличия у них необходимого опыта, знаний, деловой репутации, отсутствия конфликта интересов и т. д.	<input checked="" type="checkbox"/> Соблюдается <input type="checkbox"/> Частично соблюдается <input type="checkbox"/> Не соблюдается	
2.3.2	Члены совета директоров Общества избираются посредством прозрачной процедуры, позволяющей акционерам получить информацию о кандидатах, достаточную для формирования представления об их личных и профессиональных качествах.	1. Во всех случаях проведения общего собрания акционеров в отчетном периоде, повестка дня которого включала вопросы об избрании совета директоров, Общество представило акционерам биографические данные всех кандидатов в члены совета директоров, результаты оценки таких кандидатов, проведенной советом директоров (или его комитетом по номинациям), а также информацию о соответствии кандидата критериям независимости, в соответствии с рекомендациями 102–107 Кодекса, и письменное согласие кандидатов на избрание в состав совета директоров.	<input checked="" type="checkbox"/> Соблюдается <input type="checkbox"/> Частично соблюдается <input type="checkbox"/> Не соблюдается	
2.3.3	Состав совета директоров сбалансирован, в том числе по квалификации его членов, их опыту, знаниям и деловым качествам, и пользуется доверием акционеров.	1. В рамках процедуры оценки работы совета директоров, проведенной в отчетном периоде, совет директоров проанализировал собственные потребности в области профессиональной квалификации, опыта и деловых навыков.	<input checked="" type="checkbox"/> Соблюдается <input type="checkbox"/> Частично соблюдается <input type="checkbox"/> Не соблюдается	

№	Принципы корпоративного управления	Критерии оценки соблюдения принципа корпоративного управления	Статус соответствия принципу корпоративного управления	Объяснения отклонения от критериев оценки соблюдения принципа корпоративного управления
2.3.4	Количественный состав совета директоров Общества дает возможность организовать деятельность совета директоров наиболее эффективным образом, включая возможность формирования комитетов совета директоров, а также обеспечивает существенным миноритарным акционерам Общества возможность избрания в состав совета директоров кандидата, за которого они голосуют.	1. В рамках процедуры оценки совета директоров, проведенной в отчетном периоде, совет директоров рассмотрел вопрос о соответствии количественного состава совета директоров потребностям Общества и интересам акционеров.	<input checked="" type="checkbox"/> Соблюдается <input type="checkbox"/> Частично соблюдается <input type="checkbox"/> Не соблюдается	
2.4	В состав совета директоров входит достаточное количество независимых директоров.			
2.4.1	Независимым директором признается лицо, которое обладает достаточными профессионализмом, опытом и самостоятельностью для формирования собственной позиции, способно выносить объективные и добросовестные суждения, независимые от влияния исполнительных органов Общества, отдельных групп акционеров или иных заинтересованных сторон. При этом следует учитывать, что в обычных условиях не может считаться независимым кандидат (избранный член совета директоров), который связан с Обществом, его существенным акционером, существенным контрагентом или конкурентом Общества или связан с государством.	1. В течение отчетного периода все независимые члены совета директоров отвечали всем критериям независимости, указанным в рекомендациях 102–107 Кодекса, или были признаны независимыми по решению совета директоров.	<input checked="" type="checkbox"/> Соблюдается <input type="checkbox"/> Частично соблюдается <input type="checkbox"/> Не соблюдается	



№	Принципы корпоративного управления	Критерии оценки соблюдения принципа корпоративного управления	Статус соответствия принципу корпоративного управления	Объяснения отклонения от критериев оценки соблюдения принципа корпоративного управления
2.4.2	Проводится оценка соответствия кандидатов в члены совета директоров критериям независимости, а также осуществляется регулярный анализ соответствия независимых членов совета директоров критериям независимости. При проведении такой оценки содержание должно преобладать над формой.	1. В отчетном периоде совет директоров (или комитет по номинациям совета директоров) составил мнение о независимости каждого кандидата в совет директоров и представил акционерам соответствующее заключение. 2. За отчетный период совет директоров (или комитет по номинациям совета директоров) по крайней мере один раз рассмотрел независимость действующих членов совета директоров, которых Общество указывает в годовом отчете в качестве независимых директоров. 3. В Обществе разработаны процедуры, определяющие необходимые действия члена совета директоров в том случае, если он перестает быть независимым, включая обязательства по своевременному информированию об этом совета директоров.	<input checked="" type="checkbox"/> Соблюдается <input type="checkbox"/> Частично соблюдается <input type="checkbox"/> Не соблюдается	
2.4.3	Независимые директора составляют не менее одной трети избранного состава совета директоров.	1. Независимые директора составляют не менее одной трети состава совета директоров.	<input checked="" type="checkbox"/> Соблюдается <input type="checkbox"/> Частично соблюдается <input type="checkbox"/> Не соблюдается	
2.4.4	Независимые директора играют ключевую роль в предотвращении внутренних конфликтов в Обществе и совершении Обществом существенных корпоративных действий.	1. Независимые директора (у которых отсутствует конфликт интересов) предварительно оценивают существенные корпоративные действия, связанные с возможным конфликтом интересов, а результаты такой оценки предоставляются совету директоров.	<input checked="" type="checkbox"/> Соблюдается <input type="checkbox"/> Частично соблюдается <input type="checkbox"/> Не соблюдается	
2.5	Председатель совета директоров способствует наиболее эффективному осуществлению функций, возложенных на совет директоров.			
2.5.1	Председателем совета директоров избран независимый директор, либо из числа избранных независимых директоров определен старший независимый директор, координирующий работу независимых директоров и осуществляющий взаимодействие с председателем совета директоров.	1. Председатель совета директоров является независимым директором, или же среди независимых директоров определен старший независимый директор 2. Роль, права и обязанности председателя совета директоров (и, если применимо, старшего независимого директора) должным образом определены во внутренних документах Общества.	<input checked="" type="checkbox"/> Соблюдается <input type="checkbox"/> Частично соблюдается <input type="checkbox"/> Не соблюдается	

№	Принципы корпоративного управления	Критерии оценки соблюдения принципа корпоративного управления	Статус соответствия принципу корпоративного управления	Объяснения отклонения от критериев оценки соблюдения принципа корпоративного управления
2.5.2	Председатель совета директоров обеспечивает конструктивную атмосферу проведения заседаний, свободное обсуждение вопросов, включенных в повестку дня заседания, контроль за исполнением решений, принятых советом директоров.	1. Эффективность работы председателя совета директоров оценивалась в рамках процедуры оценки эффективности совета директоров в отчетном периоде.	<input checked="" type="checkbox"/> Соблюдается <input type="checkbox"/> Частично соблюдается <input type="checkbox"/> Не соблюдается	
2.5.3	Председатель совета директоров принимает необходимые меры для своевременного предоставления членам совета директоров информации, необходимой для принятия решений по вопросам повестки дня.	1. Обязанность председателя совета директоров принимать меры по обеспечению своевременного предоставления материалов членам совета директоров по вопросам повестки заседания совета директоров закреплена во внутренних документах Общества.	<input checked="" type="checkbox"/> Соблюдается <input type="checkbox"/> Частично соблюдается <input type="checkbox"/> Не соблюдается	
2.6	Члены совета директоров действуют добросовестно и разумно в интересах Общества и его акционеров на основе достаточной информированности, с должной степенью заботливости и осмотрительности.			
2.6.1	Члены совета директоров принимают решения с учетом всей имеющейся информации, в отсутствие конфликта интересов, с учетом равного отношения к акционерам Общества, в рамках обычного предпринимательского риска.	1. Внутренними документами Общества установлено, что член совета директоров обязан уведомить совет директоров, если у него возникает конфликт интересов в отношении любого вопроса повестки дня заседания совета директоров или комитета совета директоров, до начала обсуждения соответствующего вопроса повестки. 2. Внутренние документы Общества предусматривают, что член совета директоров должен воздержаться от голосования по любому вопросу, в котором у него есть конфликт интересов. 3. В Обществе установлена процедура, которая позволяет совету директоров получать профессиональные консультации по вопросам, относящимся к его компетенции, за счет Общества.	<input checked="" type="checkbox"/> Соблюдается <input type="checkbox"/> Частично соблюдается <input type="checkbox"/> Не соблюдается	
2.6.2	Права и обязанности членов совета директоров четко сформулированы и закреплены во внутренних документах Общества.	1. В Обществе принят и опубликован внутренний документ, четко определяющий права и обязанности членов совета директоров.	<input checked="" type="checkbox"/> Соблюдается <input type="checkbox"/> Частично соблюдается <input type="checkbox"/> Не соблюдается	



№	Принципы корпоративного управления	Критерии оценки соблюдения принципа корпоративного управления	Статус соответствия принципу корпоративного управления	Объяснения отклонения от критериев оценки соблюдения принципа корпоративного управления
2.6.3	Члены совета директоров имеют достаточно времени для выполнения своих обязанностей.	1. Индивидуальная посещаемость заседаний совета и комитетов, а также время, уделяемое для подготовки к участию в заседаниях, учитывалась в рамках процедуры оценки совета директоров в отчетном периоде. 2. В соответствии с внутренними документами Общества члены совета директоров обязаны уведомлять совет директоров о своем намерении войти в состав органов управления других организаций (помимо подконтрольных и зависимых организаций Общества), а также о факте такого назначения.	<input checked="" type="checkbox"/> Соблюдается <input type="checkbox"/> Частично соблюдается <input type="checkbox"/> Не соблюдается	
2.6.4	Все члены совета директоров в равной степени имеют возможность доступа к документам и информации Общества. Вновь избранным членам совета директоров в максимально возможный короткий срок предоставляется достаточная информация об Обществе и о работе совета директоров.	1. В соответствии с внутренними документами Общества члены совета директоров имеют право получать доступ к документам и делать запросы, касающиеся Общества и подконтрольных ему организаций, а исполнительные органы Общества обязаны предоставлять соответствующую информацию и документы. 2. В Обществе существует формализованная программа ознакомительных мероприятий для вновь избранных членов совета директоров.	<input checked="" type="checkbox"/> Соблюдается <input type="checkbox"/> Частично соблюдается <input type="checkbox"/> Не соблюдается	
2.7	Заседания совета директоров, подготовка к ним и участие в них членов совета директоров обеспечивают эффективную деятельность совета директоров.			
2.7.1	Заседания совета директоров проводятся по мере необходимости, с учетом масштабов деятельности и стоящих перед Обществом в определенный период времени задач.	1. Совет директоров провел не менее 6 заседаний за отчетный год.	<input checked="" type="checkbox"/> Соблюдается <input type="checkbox"/> Частично соблюдается <input type="checkbox"/> Не соблюдается	
2.7.2	Во внутренних документах Общества закреплён порядок подготовки и проведения заседаний совета директоров, обеспечивающий членам совета директоров возможность надлежащим образом подготовиться к его проведению.	1. В Обществе утверждён внутренний документ, определяющий процедуру подготовки и проведения заседаний совета директоров, в котором в том числе установлено, что уведомление о проведении заседания должно быть сделано, как правило, не менее чем за 5 дней до даты его проведения.	<input checked="" type="checkbox"/> Соблюдается <input type="checkbox"/> Частично соблюдается <input type="checkbox"/> Не соблюдается	

№	Принципы корпоративного управления	Критерии оценки соблюдения принципа корпоративного управления	Статус соответствия принципу корпоративного управления	Объяснения отклонения от критериев оценки соблюдения принципа корпоративного управления
2.7.3	Форма проведения заседания совета директоров определяется с учетом важности вопросов повестки дня. Наиболее важные вопросы решаются на заседаниях, проводимых в очной форме.	1. Уставом или внутренним документом Общества предусмотрено, что наиболее важные вопросы (согласно перечню, приведенному в рекомендации 168 Кодекса) должны рассматриваться на очных заседаниях совета.	<input type="checkbox"/> Соблюдается <input checked="" type="checkbox"/> Частично соблюдается <input type="checkbox"/> Не соблюдается	Критерий соблюдается частично: – Устав и Положение о Совете директоров Общества не содержат полный перечень вопросов, приведенный в рекомендации 168 Кодекса, которые должны рассматриваться на очных заседаниях совета; – Положением о Совете директоров Общества закреплено, что наиболее важные вопросы должны рассматриваться на очных заседаниях; – Общество рассмотрит в 2021–2022 годах возможность включения в Устав или в Положение о Совете директоров Общества полного перечня вопросов, приведенных в рекомендации 168 Кодекса, которые должны рассматриваться на очных заседаниях Совета.
2.7.4	Решения по наиболее важным вопросам деятельности Общества принимаются на заседании совета директоров квалифицированным большинством, не менее чем в три четверти голосов, или же большинством голосов всех избранных членов совета директоров.	1. Уставом Общества предусмотрено, что решения по наиболее важным вопросам, изложенным в рекомендации 170 Кодекса, должны приниматься на заседании совета директоров квалифицированным большинством, не менее чем в три четверти голосов, или же большинством голосов всех избранных членов совета директоров.	<input checked="" type="checkbox"/> Соблюдается <input type="checkbox"/> Частично соблюдается <input type="checkbox"/> Не соблюдается	
2.8	Совет директоров создает комитеты для предварительного рассмотрения наиболее важных вопросов деятельности Общества.			
2.8.1	Для предварительного рассмотрения вопросов, связанных с контролем за финансово-хозяйственной деятельностью Общества, создан комитет по аудиту, состоящий из независимых директоров.	1. Совет директоров сформировал комитет по аудиту, состоящий исключительно из независимых директоров. 2. Во внутренних документах Общества определены задачи комитета по аудиту, включая в том числе задачи, содержащиеся в рекомендации 172 Кодекса. 3. По крайней мере один член комитета по аудиту, являющийся независимым директором, обладает опытом и знаниями в области подготовки, анализа, оценки и аудита бухгалтерской (финансовой) отчетности. 4. Заседания комитета по аудиту проводились не реже одного раза в квартал в течение отчетного периода.	<input checked="" type="checkbox"/> Соблюдается <input type="checkbox"/> Частично соблюдается <input type="checkbox"/> Не соблюдается	



№	Принципы корпоративного управления	Критерии оценки соблюдения принципа корпоративного управления	Статус соответствия принципу корпоративного управления	Объяснения отклонения от критериев оценки соблюдения принципа корпоративного управления
2.8.2	Для предварительного рассмотрения вопросов, связанных с формированием эффективной и прозрачной практики вознаграждения, создан комитет по вознаграждениям, состоящий из независимых директоров и возглавляемый независимым директором, не являющимся председателем совета директоров.	1. Советом директоров создан комитет по вознаграждениям, который состоит только из независимых директоров. 2. Председателем комитета по вознаграждениям является независимый директор, который не является председателем совета директоров. 3. Во внутренних документах Общества определены задачи комитета по вознаграждениям, включая в том числе задачи, содержащиеся в рекомендации 180 Кодекса.	<input checked="" type="checkbox"/> Соблюдается <input type="checkbox"/> Частично соблюдается <input type="checkbox"/> Не соблюдается	
2.8.3	Для предварительного рассмотрения вопросов, связанных с осуществлением кадрового планирования (планирования преемственности), профессиональным составом и эффективностью работы совета директоров, создан комитет по номинациям (назначениям, кадрам), большинство членов которого являются независимыми директорами.	1. Советом директоров создан комитет по номинациям (или его задачи, указанные в рекомендации 186 Кодекса, реализуются в рамках иного комитета), большинство членов которого являются независимыми директорами. 2. Во внутренних документах Общества определены задачи комитета по номинациям (или соответствующего комитета с совмещенным функционалом), включая в том числе задачи, содержащиеся в рекомендации 186 Кодекса.	<input checked="" type="checkbox"/> Соблюдается <input type="checkbox"/> Частично соблюдается <input type="checkbox"/> Не соблюдается	

№	Принципы корпоративного управления	Критерии оценки соблюдения принципа корпоративного управления	Статус соответствия принципу корпоративного управления	Объяснения отклонения от критериев оценки соблюдения принципа корпоративного управления
2.8.4	С учетом масштабов деятельности и уровня риска совет директоров Общества удостоверился в том, что состав его комитетов полностью отвечает целям деятельности Общества. Дополнительные комитеты либо были сформированы, либо не были признаны необходимыми (комитет по стратегии, комитет по корпоративному управлению, комитет по этике, комитет по управлению рисками, комитет по бюджету, комитет по здоровью, безопасности и окружающей среде и др.).	1. В отчетном периоде совет директоров Общества рассмотрел вопрос о соответствии состава его комитетов задачам совета директоров и целям деятельности Общества. Дополнительные комитеты либо были сформированы, либо не были признаны необходимыми.	<input checked="" type="checkbox"/> Соблюдается <input type="checkbox"/> Частично соблюдается <input type="checkbox"/> Не соблюдается	
2.8.5	Состав комитетов определен таким образом, чтобы он позволял проводить всестороннее обсуждение предварительно рассматриваемых вопросов с учетом различных мнений.	1. Комитеты совета директоров возглавляются независимыми директорами. 2. Во внутренних документах (политиках) Общества предусмотрены положения, в соответствии с которыми лица, не входящие в состав комитета по аудиту, комитета по номинациям и комитета по вознаграждениям, могут посещать заседания комитетов только по приглашению председателя соответствующего комитета.	<input checked="" type="checkbox"/> Соблюдается <input type="checkbox"/> Частично соблюдается <input type="checkbox"/> Не соблюдается	
2.8.6	Председатели комитетов регулярно информируют совет директоров и его председателя о работе своих комитетов.	1. В течение отчетного периода председатели комитетов регулярно отчитывались о работе комитетов перед советом директоров.	<input checked="" type="checkbox"/> Соблюдается <input type="checkbox"/> Частично соблюдается <input type="checkbox"/> Не соблюдается	



№	Принципы корпоративного управления	Критерии оценки соблюдения принципа корпоративного управления	Статус соответствия принципу корпоративного управления	Объяснения отклонения от критериев оценки соблюдения принципа корпоративного управления
2.9	Совет директоров обеспечивает проведение оценки качества работы совета директоров, его комитетов и членов совета директоров.			
2.9.1	Проведение оценки качества работы совета директоров направлено на определение степени эффективности работы совета директоров, комитетов и членов совета директоров, соответствия их работы потребностям развития Общества, активизацию работы совета директоров и выявление областей, в которых их деятельность может быть улучшена.	1. Самооценка или внешняя оценка работы совета директоров, проведенная в отчетном периоде, включала оценку работы комитетов, отдельных членов совета директоров и совета директоров в целом. 2. Результаты самооценки или внешней оценки совета директоров, проведенной в течение отчетного периода, были рассмотрены на очном заседании совета директоров.	<input checked="" type="checkbox"/> Соблюдается <input type="checkbox"/> Частично соблюдается <input type="checkbox"/> Не соблюдается	
2.9.2	Оценка работы совета директоров, комитетов и членов совета директоров осуществляется на регулярной основе не реже одного раза в год. Для проведения независимой оценки качества работы совета директоров не реже одного раза в три года привлекается внешняя организация (консультант).	1. Для проведения независимой оценки качества работы совета директоров в течение трех последних отчетных периодов по меньшей мере один раз Обществом привлекалась внешняя организация (консультант).	<input checked="" type="checkbox"/> Соблюдается <input type="checkbox"/> Частично соблюдается <input type="checkbox"/> Не соблюдается	
3.1	Корпоративный секретарь Общества осуществляет эффективное текущее взаимодействие с акционерами, координацию действий Общества по защите прав и интересов акционеров, поддержку эффективной работы совета директоров.			
3.1.1	Корпоративный секретарь обладает знаниями, опытом и квалификацией, достаточными для исполнения возложенных на него обязанностей, безупречной репутацией и пользуется доверием акционеров.	1. В Обществе принят и раскрыт внутренний документ — положение о корпоративном секретаре. 2. На сайте Общества в сети Интернет и в годовом отчете представлена биографическая информация о корпоративном секретаре с таким же уровнем детализации, как для членов совета директоров и исполнительного руководства Общества.	<input checked="" type="checkbox"/> Соблюдается <input type="checkbox"/> Частично соблюдается <input type="checkbox"/> Не соблюдается	
3.1.2	Корпоративный секретарь обладает достаточной независимостью от исполнительных органов Общества и имеет необходимые полномочия и ресурсы для выполнения поставленных перед ним задач.	1. Совет директоров одобряет назначение, отстранение от должности и дополнительное вознаграждение корпоративного секретаря.	<input checked="" type="checkbox"/> Соблюдается <input type="checkbox"/> Частично соблюдается <input type="checkbox"/> Не соблюдается	

№	Принципы корпоративного управления	Критерии оценки соблюдения принципа корпоративного управления	Статус соответствия принципу корпоративного управления	Объяснения отклонения от критериев оценки соблюдения принципа корпоративного управления
4.1	Уровень выплачиваемого Обществом вознаграждения достаточен для привлечения, мотивации и удержания лиц, обладающих необходимой для Общества компетенцией и квалификацией. Выплата вознаграждения членам совета директоров, исполнительным органам и иным ключевым руководящим работникам Общества осуществляется в соответствии с принятой в Обществе политикой по вознаграждению.			
4.1.1	Уровень вознаграждения, предоставляемого Обществом членам совета директоров, исполнительным органам и иным ключевым руководящим работникам, создает достаточную мотивацию для их эффективной работы, позволяя Обществу привлекать и удерживать компетентных и квалифицированных специалистов. При этом Общество избегает большего, чем это необходимо, уровня вознаграждения, а также неоправданно большого разрыва между уровнями вознаграждения указанных лиц и работников Общества.	1. В Обществе принят внутренний документ (документы) — политика (политики) по вознаграждению членов совета директоров, исполнительных органов и иных ключевых руководящих работников, в котором четко определены подходы к вознаграждению указанных лиц.	<input type="checkbox"/> Соблюдается <input checked="" type="checkbox"/> Частично соблюдается <input type="checkbox"/> Не соблюдается	Критерий соблюдается частично: – в отчетном периоде в Обществе отсутствовал отдельный документ, в котором была закреплена политика по вознаграждению высших менеджеров Общества; – причины частичного соблюдения и порядок приведения в соответствие указаны в связанном положении — п. 2.1.4.
4.1.2	Политика Общества по вознаграждению разработана комитетом по вознаграждениям и утверждена советом директоров Общества. Совет директоров при поддержке комитета по вознаграждениям обеспечивает контроль за внедрением и реализацией в Обществе политики по вознаграждению, а при необходимости — пересматривает и вносит в нее коррективы.	1. В течение отчетного периода комитет по вознаграждениям рассмотрел политику (политики) по вознаграждениям и практику ее (их) внедрения и при необходимости представил соответствующие рекомендации совету директоров.	<input checked="" type="checkbox"/> Соблюдается <input type="checkbox"/> Частично соблюдается <input type="checkbox"/> Не соблюдается	



№	Принципы корпоративного управления	Критерии оценки соблюдения принципа корпоративного управления	Статус соответствия принципу корпоративного управления	Объяснения отклонения от критериев оценки соблюдения принципа корпоративного управления
4.1.3	Политика Общества по вознаграждению содержит прозрачные механизмы определения размера вознаграждения членов совета директоров, исполнительных органов и иных ключевых руководителей работников Общества, а также регламентирует все виды выплат, льгот и привилегий, предоставляемых указанным лицам.	1. Политика (политики) Общества по вознаграждению содержит (содержат) прозрачные механизмы определения размера вознаграждения членов совета директоров, исполнительных органов и иных ключевых руководителей работников Общества, а также регламентирует (регламентируют) все виды выплат, льгот и привилегий, предоставляемых указанным лицам.	<input type="checkbox"/> Соблюдается <input checked="" type="checkbox"/> Частично соблюдается <input type="checkbox"/> Не соблюдается	Критерий соблюдается частично: – в отчетном периоде в Обществе отсутствовал отдельный документ, который бы содержал прозрачные механизмы определения размера вознаграждения высших менеджеров Общества; – при этом действующие положения по вознаграждению (Положение о вознаграждении и компенсации расходов членам Совета директоров, Положение о единоличном исполнительном органе (Генеральном директоре), Положение о Правлении, Положение о премировании) содержат четкие и прозрачные механизмы определения размера вознаграждения и регламентируют иные выплаты, предоставляемые указанным лицам; – утверждение Положения о вознаграждениях и компенсациях, выплачиваемых высшим менеджерам ПАО «Селигдар», содержащего прозрачные механизмы определения размера вознаграждения, иных выплат, льгот и привилегий соответствующей категории лиц, планируется рассмотреть после его доработки.
4.1.4	Общество определяет политику возмещения расходов (компенсаций), конкретизирующую перечень расходов, подлежащих возмещению, и уровень обслуживания, на который могут претендовать члены совета директоров, исполнительные органы и иные ключевые руководящие работники Общества. Такая политика может быть составной частью политики Общества по вознаграждению.	1. В политике (политиках) по вознаграждению или в иных внутренних документах Общества установлены правила возмещения расходов членов совета директоров, исполнительных органов и иных ключевых руководителей работников Общества.	<input type="checkbox"/> Соблюдается <input checked="" type="checkbox"/> Частично соблюдается <input type="checkbox"/> Не соблюдается	Критерий соблюдается частично: – в отчетном периоде в Обществе отсутствовал отдельный документ, связанный с политикой по возмещению расходов высших менеджеров Общества; – при этом в действующих положениях по вознаграждению (Положении о вознаграждении и компенсации расходов членам Совета директоров, Положении о единоличном исполнительном органе (Генеральном директоре), Положении о Правлении, Положении о премировании) правила возмещения расходов определены; – в декабре 2020 года Комитетом по номинациям и вознаграждениям Совета директоров был рассмотрен проект Положения о вознаграждениях и компенсациях, выплачиваемых высшим менеджерам ПАО «Селигдар». Было принято решение направить Положение на доработку. Повторное рассмотрение Положения планируется после его доработки.

№	Принципы корпоративного управления	Критерии оценки соблюдения принципа корпоративного управления	Статус соответствия принципу корпоративного управления	Объяснения отклонения от критериев оценки соблюдения принципа корпоративного управления
4.2	Система вознаграждения членов совета директоров обеспечивает сближение финансовых интересов директоров с долгосрочными финансовыми интересами акционеров.	Система вознаграждения членов совета директоров обеспечивает сближение финансовых интересов директоров с долгосрочными финансовыми интересами акционеров.		
4.2.1	Общество выплачивает фиксированное годовое вознаграждение членам совета директоров. Общество не выплачивает вознаграждение за участие в отдельных заседаниях совета или комитетов совета директоров. Общество не применяет формы краткосрочной мотивации и дополнительного материального стимулирования в отношении членов совета директоров.	1. Фиксированное годовое вознаграждение являлось единственной денежной формой вознаграждения членов совета директоров за работу в совете директоров в течение отчетного периода. 2. Если внутренний документ (документы) — политика (политики) по вознаграждению Общества предусматривают предоставление акций Общества членам совета директоров, должны быть предусмотрены и раскрыты четкие правила владения акциями членами совета директоров, нацеленные на стимулирование долгосрочного владения такими акциями.	<input type="checkbox"/> Соблюдается <input checked="" type="checkbox"/> Частично соблюдается <input type="checkbox"/> Не соблюдается	Критерий соблюдается частично: – фиксированное годовое вознаграждение в соответствии с Положением о вознаграждениях и компенсациях, выплачиваемых членам Совета директоров (Положение) не являлось единственной денежной формой вознаграждения членов Совета директоров за работу в Совете директоров в течение отчетного периода; – в соответствии с Положением помимо фиксированного вознаграждения Председателю Совета директоров по решению Совета директоров может выплачиваться дополнительное вознаграждение в размере, определенном Положением; – меры, направленные на снижение рисков: рекомендации относительно размера такого дополнительного вознаграждения (не превышающего размера, установленного Положением), вырабатываются Комитетом по номинациям и вознаграждениям Совета директоров Общества и утверждается Советом директоров; – Общество не планирует исключать из Положения о вознаграждении возможность получения дополнительного вознаграждения, поскольку закрепленная норма в полной мере обеспечивает соответствие применяемых форм вознаграждения целям Общества.
4.2.2	Долгосрочное владение акциями Общества в наибольшей степени способствует сближению финансовых интересов членов совета директоров с долгосрочными интересами акционеров. При этом Общество не обуславливает права реализации акций достижением определенных показателей деятельности, а члены совета директоров не участвуют в опционных программах.	1. Если внутренний документ (документы) — политика (политики) по вознаграждению Общества предусматривают предоставление акций Общества членам совета директоров, должны быть предусмотрены и раскрыты четкие правила владения акциями членами совета директоров, нацеленные на стимулирование долгосрочного владения такими акциями.	<input checked="" type="checkbox"/> Соблюдается <input type="checkbox"/> Частично соблюдается <input type="checkbox"/> Не соблюдается	



№	Принципы корпоративного управления	Критерии оценки соблюдения принципа корпоративного управления	Статус соответствия принципу корпоративного управления	Объяснения отклонения от критериев оценки соблюдения принципа корпоративного управления
4.2.3	В Обществе не предусмотрены какие-либо дополнительные выплаты или компенсации в случае досрочного прекращения полномочий членов совета директоров в связи с переходом контроля над Обществом или иными обстоятельствами.	1. В Обществе не предусмотрены какие-либо дополнительные выплаты или компенсации в случае досрочного прекращения полномочий членов совета директоров в связи с переходом контроля над Обществом или иными обстоятельствами.	<input checked="" type="checkbox"/> Соблюдается <input type="checkbox"/> Частично соблюдается <input type="checkbox"/> Не соблюдается	
4.3	Система вознаграждения членов исполнительных органов и иных ключевых руководящих работников Общества предусматривает зависимость вознаграждения от результата работы Общества и их личного вклада в достижение этого результата.			
4.3.1	Вознаграждение членов исполнительных органов и иных ключевых руководящих работников Общества определяется таким образом, чтобы обеспечить разумное и обоснованное соотношение фиксированной части вознаграждения и переменной части вознаграждения, зависящей от результатов работы Общества и личного (индивидуального) вклада работника в конечный результат.	1. В течение отчетного периода одобренные советом директоров годовые показатели эффективности использовались при определении размера переменного вознаграждения членов исполнительных органов и иных ключевых руководящих работников Общества. 2. В ходе последней проведенной оценки системы вознаграждения членов исполнительных органов и иных ключевых руководящих работников Общества, совет директоров (комитет по вознаграждениям) удостоверился в том, что в Обществе применяется эффективное соотношение фиксированной части вознаграждения и переменной части вознаграждения. 3. В Обществе предусмотрена процедура, обеспечивающая возвращение Обществу премиальных выплат, неправомерно полученных членами исполнительных органов и иных ключевых руководящих работников Общества.	<input type="checkbox"/> Соблюдается <input checked="" type="checkbox"/> Частично соблюдается <input type="checkbox"/> Не соблюдается	1. Соблюдается. 2. Соблюдается. 3. Частично соблюдается критерий 3: – процедура, обеспечивающая возвращение Обществу премиальных выплат, неправомерно полученных членами исполнительных органов и иными ключевыми руководящими работниками, в Обществе не предусмотрена; – Обществом планируется уделить внимание разработке отдельного алгоритма, регулирующего процедуру, обеспечивающую возвращение Обществу премиальных выплат, неправомерно полученных членами исполнительных органов и иных ключевых руководящих работников Общества; – в настоящий момент такой возврат регулируется и осуществляется в соответствии с действующим законодательством Российской Федерации.

№	Принципы корпоративного управления	Критерии оценки соблюдения принципа корпоративного управления	Статус соответствия принципу корпоративного управления	Объяснения отклонения от критериев оценки соблюдения принципа корпоративного управления
4.3.2	Общество внедрило программу долгосрочной мотивации членов исполнительных органов и иных ключевых руководителей работников Общества с использованием акций Общества (опционов или других производных финансовых инструментов, базисным активом по которым являются акции Общества).	1. Общество внедрило программу долгосрочной мотивации для членов исполнительных органов и иных ключевых руководящих работников Общества с использованием акций Общества (финансовых инструментов, основанных на акциях Общества). 2. Программа долгосрочной мотивации членов исполнительных органов и иных ключевых руководящих работников Общества предусматривает, что право реализации используемых в такой программе акций и иных финансовых инструментов наступает не ранее чем через три года с момента их предоставления. При этом право их реализации обусловлено достижением определенных показателей деятельности Общества.	<input type="checkbox"/> Соблюдается <input checked="" type="checkbox"/> Частично соблюдается <input type="checkbox"/> Не соблюдается	Частично соблюдается критерий 1: – в качестве отдельного документа программа долгосрочной мотивации для членов исполнительных органов и иных ключевых руководящих работников Общества с использованием акций Общества не разработана; – Обществом не уделено достаточно большого внимания разработке отдельного алгоритма; – программа долгосрочной мотивации используется на практике: Обществом неоднократно применялась мотивация некоторых членов Правления Общества с использованием акций Общества и с установлением определенных условий их владения и реализации; – в декабре 2020 года Комитетом по номинациям и вознаграждениям Совета директоров был рассмотрен проект Положения о вознаграждениях и компенсациях, выплачиваемых высшим менеджерам ПАО «Селигдар». Было принято решение направить Положение на доработку. Планируется, что данное Положение предусмотрит в том числе программу долгосрочной мотивации для высших менеджеров Общества с использованием акций Общества. Повторное рассмотрение Положения планируется после его доработки. Частично соблюдается критерий 2: – программа долгосрочной мотивации для высших менеджеров Общества с использованием акций Общества в качестве отдельного документа не разработана; – в условиях Крайнего Севера, вахтового метода работы и проектного менеджмента данная норма не всегда применима; – Программа долгосрочной мотивации используется на практике и предусматривает, что право реализации используемых в такой программе акций и иных финансовых инструментов наступает не ранее чем определенный срок с момента их предоставления, а также с учетом достижения определенных показателей деятельности Общества; – в декабре 2020 года Комитетом по номинациям и вознаграждениям Совета директоров был рассмотрен проект Положения о вознаграждениях и компенсациях, выплачиваемых высшим менеджерам ПАО «Селигдар». Было принято решение направить Положение на доработку. Планируется, что данное Положение предусмотрит в том числе программу долгосрочной мотивации для высших менеджеров Общества с использованием акций Общества. Повторное рассмотрение Положения планируется после его доработки.



№	Принципы корпоративного управления	Критерии оценки соблюдения принципа корпоративного управления	Статус соответствия принципу корпоративного управления	Объяснения отклонения от критериев оценки соблюдения принципа корпоративного управления
4.3.3	Сумма компенсации (золотой парашют), выплачиваемая Обществом в случае досрочного прекращения полномочий членам исполнительных органов или ключевым руководящим работникам по инициативе Общества и при отсутствии с их стороны недобросовестных действий, не превышает двукратного размера фиксированной части годового вознаграждения.	1. Сумма компенсации (золотой парашют), выплачиваемая Обществом в случае досрочного прекращения полномочий членам исполнительных органов или ключевым руководящим работникам по инициативе Общества и при отсутствии с их стороны недобросовестных действий, в отчетном периоде не превышала двукратного размера фиксированной части годового вознаграждения.	<input checked="" type="checkbox"/> Соблюдается <input type="checkbox"/> Частично соблюдается <input type="checkbox"/> Не соблюдается	
5.1	В Обществе создана эффективно функционирующая система управления рисками и внутреннего контроля, направленная на обеспечение разумной уверенности в достижении поставленных перед Обществом целей.			
5.1.1	Советом директоров Общества определены принципы и подходы к организации системы управления рисками и внутреннего контроля в Обществе.	1. Функции различных органов управления и подразделений Общества в системе управления рисками и внутреннем контроле четко определены во внутренних документах/соответствующей политике Общества, одобренной советом директоров.	<input checked="" type="checkbox"/> Соблюдается <input type="checkbox"/> Частично соблюдается <input type="checkbox"/> Не соблюдается	
5.1.2	Исполнительные органы Общества обеспечивают создание и поддержание функционирующей эффективной системы управления рисками и внутреннего контроля в Обществе.	1. Исполнительные органы Общества обеспечили распределение функций и полномочий в отношении управления рисками и внутреннего контроля между подотчетными ими руководителями (начальниками) подразделений и отделов.	<input checked="" type="checkbox"/> Соблюдается <input type="checkbox"/> Частично соблюдается <input type="checkbox"/> Не соблюдается	
5.1.3	Система управления рисками и внутреннего контроля в Обществе обеспечивает объективное, справедливое и ясное представление о текущем состоянии и перспективах Общества, целостность и прозрачность отчетности Общества, разумность и приемлемость принимаемых Обществом рисков.	1. В Обществе утверждена политика по противодействию коррупции. 2. В Обществе организован доступный способ информирования совета директоров или комитета совета директоров по аудиту о фактах нарушения законодательства, внутренних процедур, кодекса этики Общества.	<input checked="" type="checkbox"/> Соблюдается <input type="checkbox"/> Частично соблюдается <input type="checkbox"/> Не соблюдается	

№	Принципы корпоративного управления	Критерии оценки соблюдения принципа корпоративного управления	Статус соответствия принципу корпоративного управления	Объяснения отклонения от критериев оценки соблюдения принципа корпоративного управления
5.1.4	Совет директоров Общества принимает необходимые меры для того, чтобы убедиться, что действующая в Обществе система управления рисками и внутреннего контроля соответствует определенным советом директоров принципам и подходам к ее организации и эффективно функционирует.	1. В течение отчетного периода совет директоров или комитет по аудиту совета директоров провел оценку эффективности системы управления рисками и внутреннего контроля Общества. Сведения об основных результатах такой оценки включены в состав годового отчета Общества.	<input type="checkbox"/> Соблюдается <input checked="" type="checkbox"/> Частично соблюдается <input type="checkbox"/> Не соблюдается	Критерий соблюдается частично: – причины частичного соблюдения и порядок приведения в соответствие указаны в связанном положении — п. 2.1.3.
5.2	Для систематической независимой оценки надежности и эффективности системы управления рисками и внутреннего контроля и практики корпоративного управления Общество организывает проведение внутреннего аудита.			
5.2.1	Для проведения внутреннего аудита в Обществе создано отдельное структурное подразделение или привлечена независимая внешняя организация. Функциональная и административная подотчетность подразделения внутреннего аудита разграничены. Функционально подразделение внутреннего аудита подчиняется совету директоров.	1. Для проведения внутреннего аудита в Обществе создано отдельное структурное подразделение внутреннего аудита, функционально подотчетное совету директоров или комитету по аудиту, или привлечена независимая внешняя организация с тем же принципом подотчетности.	<input checked="" type="checkbox"/> Соблюдается <input type="checkbox"/> Частично соблюдается <input type="checkbox"/> Не соблюдается	



№	Принципы корпоративного управления	Критерии оценки соблюдения принципа корпоративного управления	Статус соответствия принципу корпоративного управления	Объяснения отклонения от критериев оценки соблюдения принципа корпоративного управления
5.2.2	Подразделение внутреннего аудита проводит оценку эффективности системы внутреннего контроля, оценку эффективности системы управления рисками, а также системы корпоративного управления. Общество применяет общепринятые стандарты деятельности в области внутреннего аудита.	1. В течение отчетного периода в рамках проведения внутреннего аудита дана оценка эффективности системы внутреннего контроля и управления рисками. 2. В Обществе используются общепринятые подходы к внутреннему контролю и управлению рисками.	<input type="checkbox"/> Соблюдается <input checked="" type="checkbox"/> Частично соблюдается <input type="checkbox"/> Не соблюдается	Частично соблюдается критерий 1: – Положением об отделе внутреннего аудита и Положением о системе управления рисками закреплена функция за отделом внутреннего аудита о проведении систематической и независимой оценки надежности эффективности системы управления рисками; – оценка эффективности системы управления рисками и внутреннего контроля Общества проводилась в течение отчетного периода в рамках проведения внутреннего аудита; – заключение внутреннего аудитора за 2020 год, включая оценку эффективности системы внутреннего контроля и системы управления рисками, корпоративного управления ПАО «Селигдар» рассмотрен 07.05.2021 на заседании Комитета по аудиту Совета директоров ПАО «Селигдар»; – несмотря на то, что оценка эффективности системы управления рисками в 2020 году проводилась, критерию присвоен статус «частично соблюдается», т. к. оценка эффективности системы управления рисками проведена не в полном объеме и требует улучшения. Критерий 2 соблюдается.
6.1	Общество и его деятельность являются прозрачными для акционеров, инвесторов и иных заинтересованных лиц.			
6.1.1	В Обществе разработана и внедрена информационная политика, обеспечивающая эффективное информационное взаимодействие Общества, акционеров, инвесторов и иных заинтересованных лиц.	1. Советом директоров Общества утверждена информационная политика Общества, разработанная с учетом рекомендаций Кодекса. 2. Совет директоров (или один из его комитетов) рассмотрел вопросы, связанные с соблюдением Обществом его информационной политики как минимум один раз за отчетный период.	<input checked="" type="checkbox"/> Соблюдается <input type="checkbox"/> Частично соблюдается <input type="checkbox"/> Не соблюдается	
6.1.2	Общество раскрывает информацию о системе и практике корпоративного управления, включая подробную информацию о соблюдении принципов и рекомендаций Кодекса.	1. Общество раскрывает информацию о системе корпоративного управления в Обществе и общих принципах корпоративного управления, применяемых в Обществе, в том числе на сайте Общества в сети Интернет. 2. Общество раскрывает информацию о составе исполнительных органов и совета директоров, независимости членов совета и их членстве в комитетах совета директоров (в соответствии с определением Кодекса). 3. В случае наличия лица, контролирующего Общество, Общество публикует меморандум контролирующего лица относительно планов такого лица в отношении корпоративного управления в Обществе.	<input checked="" type="checkbox"/> Соблюдается <input type="checkbox"/> Частично соблюдается <input type="checkbox"/> Не соблюдается	

№	Принципы корпоративного управления	Критерии оценки соблюдения принципа корпоративного управления	Статус соответствия принципу корпоративного управления	Объяснения отклонения от критериев оценки соблюдения принципа корпоративного управления
6.2	Общество своевременно раскрывает полную, актуальную и достоверную информацию об Обществе для обеспечения возможности принятия обоснованных решений акционерами Общества и инвесторами.			
6.2.1	Общество раскрывает информацию в соответствии с принципами регулярности, последовательности и оперативности, а также доступности, достоверности, полноты и сравнимости раскрываемых данных.	1. В информационной политике Общества определены подходы и критерии определения информации, способной оказать существенное влияние на оценку Общества и стоимость его ценных бумаг и процедуры, обеспечивающие своевременное раскрытие такой информации. 2. В случае если ценные бумаги Общества обращаются на иностранных организованных рынках, раскрытие существенной информации в Российской Федерации и на таких рынках осуществляется синхронно и эквивалентно в течение отчетного года. 3. Если иностранные акционеры владеют существенным количеством акций Общества, то в течение отчетного года раскрытие информации осуществлялось не только на русском, но также и на одном из наиболее распространенных иностранных языков.	<input checked="" type="checkbox"/> Соблюдается <input type="checkbox"/> Частично соблюдается <input type="checkbox"/> Не соблюдается	
6.2.2	Общество избегает формального подхода при раскрытии информации и раскрывает существенную информацию о своей деятельности, даже если раскрытие такой информации не предусмотрено законодательством.	1. В течение отчетного периода Общество раскрывало годовую и полугодовую финансовую отчетность, составленную по стандартам МСФО. В годовой отчет Общества за отчетный период включена годовая финансовая отчетность, составленная по стандартам МСФО, вместе с аудиторским заключением. 2. Общество раскрывает полную информацию о структуре капитала Общества в соответствии Рекомендацией 290 Кодекса в годовом отчете и на сайте Общества в сети Интернет.	<input checked="" type="checkbox"/> Соблюдается <input type="checkbox"/> Частично соблюдается <input type="checkbox"/> Не соблюдается	
6.2.3	Годовой отчет, являясь одним из наиболее важных инструментов информационного взаимодействия с акционерами и другими заинтересованными сторонами, содержит информацию, позволяющую оценить итоги деятельности Общества за год.	1. Годовой отчет Общества содержит информацию о ключевых аспектах операционной деятельности Общества и его финансовых результатах. 2. Годовой отчет Общества содержит информацию об экологических и социальных аспектах деятельности Общества.	<input checked="" type="checkbox"/> Соблюдается <input type="checkbox"/> Частично соблюдается <input type="checkbox"/> Не соблюдается	



№	Принципы корпоративного управления	Критерии оценки соблюдения принципа корпоративного управления	Статус соответствия принципу корпоративного управления	Объяснения отклонения от критериев оценки соблюдения принципа корпоративного управления
6.3	Общество предоставляет информацию и документы по запросам акционеров в соответствии с принципами равнодоступности и необременительности.			
6.3.1	Предоставление Обществом информации и документов по запросам акционеров осуществляется в соответствии с принципами равнодоступности и необременительности.	1. Информационная политика Общества определяет необременительный порядок предоставления акционерам доступа к информации, в том числе информации о подконтрольных Обществу юридических лицах, по запросу акционеров.	<input checked="" type="checkbox"/> Соблюдается <input type="checkbox"/> Частично соблюдается <input type="checkbox"/> Не соблюдается	
6.3.2	При предоставлении Обществом информации акционерам обеспечивается разумный баланс между интересами конкретных акционеров и интересами самого Общества, заинтересованного в сохранении конфиденциальности важной коммерческой информации, которая может оказать существенное влияние на его конкурентоспособность.	1. В течение отчетного периода Общество не отказывало в удовлетворении запросов акционеров о предоставлении информации, либо такие отказы были обоснованными. 2. В случаях, определенных информационной политикой Общества, акционеры предупреждаются о конфиденциальном характере информации и принимают на себя обязанность по сохранению ее конфиденциальности.	<input checked="" type="checkbox"/> Соблюдается <input type="checkbox"/> Частично соблюдается <input type="checkbox"/> Не соблюдается	

№	Принципы корпоративного управления	Критерии оценки соблюдения принципа корпоративного управления	Статус соответствия принципу корпоративного управления	Объяснения отклонения от критериев оценки соблюдения принципа корпоративного управления
7.1	Действия, которые в значительной степени влияют или могут повлиять на структуру акционерного капитала и финансовое состояние Общества и, соответственно, на положение акционеров (существенные корпоративные действия), осуществляются на справедливых условиях, обеспечивающих соблюдение прав и интересов акционеров, а также иных заинтересованных сторон.			
7.1.1	Существенными корпоративными действиями признаются реорганизация Общества, приобретение 30 и более процентов голосующих акций Общества (поглощение), совершение Обществом существенных сделок, увеличение или уменьшение уставного капитала Общества, осуществление листинга и делистинга акций Общества, а также иные действия, которые могут привести к существенному изменению прав акционеров или нарушению их интересов. Уставом Общества определен перечень (критерии) сделок или иных действий, являющихся существенными корпоративными действиями, и такие действия отнесены к компетенции совета директоров Общества.	1. Уставом Общества определен перечень сделок или иных действий, являющихся существенными корпоративными действиями и критерии для их определения. Принятие решений в отношении существенных корпоративных действий отнесено к компетенции совета директоров. В тех случаях, когда осуществление данных корпоративных действий прямо отнесено законодательством к компетенции общего собрания акционеров, совет директоров предоставляет акционерам соответствующие рекомендации. 2. Уставом Общества к существенным корпоративным действиям отнесены как минимум: реорганизация Общества, приобретение 30 и более процентов голосующих акций Общества (поглощение), совершение Обществом существенных сделок, увеличение или уменьшение уставного капитала Общества, осуществление листинга и делистинга акций Общества.	<input checked="" type="checkbox"/> Соблюдается <input type="checkbox"/> Частично соблюдается <input type="checkbox"/> Не соблюдается	
7.1.2	Совет директоров играет ключевую роль в принятии решений или выработке рекомендаций в отношении существенных корпоративных действий, совет директоров опирается на позицию независимых директоров Общества.	1. В Обществе предусмотрена процедура, в соответствии с которой независимые директора заявляют о своей позиции по существенным корпоративным действиям до их одобрения.	<input checked="" type="checkbox"/> Соблюдается <input type="checkbox"/> Частично соблюдается <input type="checkbox"/> Не соблюдается	



№	Принципы корпоративного управления	Критерии оценки соблюдения принципа корпоративного управления	Статус соответствия принципу корпоративного управления	Объяснения отклонения от критериев оценки соблюдения принципа корпоративного управления
7.1.3	При совершении существенных корпоративных действий, затрагивающих права и законные интересы акционеров, обеспечиваются равные условия для всех акционеров Общества, а при недостаточности предусмотренных законодательством механизмов, направленных на защиту прав акционеров, — дополнительные меры, защищающие права и законные интересы акционеров Общества. При этом Общество руководствуется не только соблюдением формальных требований законодательства, но и принципами корпоративного управления, изложенными в Кодексе.	1. Уставом Общества с учетом особенностей его деятельности установлены более низкие, чем предусмотренные законодательством минимальные критерии отнесения сделок Общества к существенным корпоративным действиям. 2. В течение отчетного периода все существенные корпоративные действия проходили процедуру одобрения до их осуществления.	<input checked="" type="checkbox"/> Соблюдается <input type="checkbox"/> Частично соблюдается <input type="checkbox"/> Не соблюдается	
7.2	Общество обеспечивает такой порядок совершения существенных корпоративных действий, который позволяет акционерам своевременно получать полную информацию о таких действиях, обеспечивает им возможность влиять на совершение таких действий и гарантирует соблюдение и адекватный уровень защиты их прав при совершении таких действий.			
7.2.1	Информация о совершении существенных корпоративных действий раскрывается с объяснением причин, условий и последствий совершения таких действий.	1. В течение отчетного периода Общество своевременно и детально раскрывало информацию о существенных корпоративных действиях Общества, включая основания и сроки совершения таких действий.	<input checked="" type="checkbox"/> Соблюдается <input type="checkbox"/> Частично соблюдается <input type="checkbox"/> Не соблюдается	

№	Принципы корпоративного управления	Критерии оценки соблюдения принципа корпоративного управления	Статус соответствия принципу корпоративного управления	Объяснения отклонения от критериев оценки соблюдения принципа корпоративного управления
7.2.2	Правила и процедуры, связанные с осуществлением Обществом существенных корпоративных действий, закреплены во внутренних документах Общества.	1. Внутренние документы Общества предусматривают процедуру привлечения независимого оценщика для определения стоимости имущества, отчуждаемого или приобретаемого по крупной сделке или сделке с заинтересованностью. 2. Внутренние документы Общества предусматривают процедуру привлечения независимого оценщика для оценки стоимости приобретения и выкупа акций Общества. 3. Внутренние документы Общества предусматривают расширенный перечень оснований, по которым члены совета директоров Общества и иные предусмотренные законодательством лица признаются заинтересованными в сделках Общества.	<input type="checkbox"/> Соблюдается <input type="checkbox"/> Частично соблюдается <input checked="" type="checkbox"/> Не соблюдается	<p>Критерий 1, 2 не соблюдаются:</p> <ul style="list-style-type: none">– внутренние документы Общества не предусматривают процедуру привлечения независимого оценщика для определения стоимости имущества, отчуждаемого или приобретаемого по крупной сделке или сделке с заинтересованностью;– внутренние документы Общества не предусматривают процедуру привлечения независимого оценщика для оценки стоимости приобретения и выкупа акций Общества;– в связи с тем, что акции Общества обращаются на организованных торгах ПАО «Московская Биржа», стоимость приобретения и выкупа акций Общества определяется в соответствии с действующим законодательством;– основные подходы к привлечению независимого оценщика при совершении Обществом крупных сделок и сделок, в совершении которых имеется заинтересованность, а также для определения оценки стоимости приобретения и выкупа акций планируется утвердить в 2020 году. <p>Критерий 3 не соблюдается:</p> <ul style="list-style-type: none">– в настоящее время в Обществе отсутствует внутренний документ, предусматривающий расширенный перечень оснований, по которым члены Совета директоров Общества и иные предусмотренные законодательством лица признаются заинтересованными в сделках Общества;– Общество считает нецелесообразным расширять во внутренних документах основания заинтересованности;– при этом в Положении о Совете директоров ПАО «Селигдар» установлена обязанность членов Совета директоров: уведомлять Совет директоров о возникновении у них конфликта интересов в отношении любого вопроса повестки дня заседания Совета директоров или Комитета Совета директоров до начала обсуждения соответствующего вопроса повестки; воздерживаться от голосования по любому вопросу, в отношении которого у них есть конфликт интересов. Указанные обязанности членов Совета директоров способствуют принятию объективных решений Советом директоров;– Общество планирует рассмотреть в 2021–2022 годах целесообразность закрепления во внутренних документах расширенных оснований применительно к сделкам, в совершении которых имеется заинтересованность.



Приложение 2

СВЕДЕНИЯ О СДЕЛКАХ,
СОВЕРШЕННЫХ
В ОТЧЕТНОМ ГОДУ

СВЕДЕНИЯ О КРУПНЫХ СДЕЛКАХ
ПАО «СЕЛИГДАР»

Сведения о совершенных ПАО «Селигдар» в 2020 отчетном году сделках, признаваемых в соответствии с Федеральным законом «Об акционерных обществах» крупными сделками:

№ п/п	Наименование контрагента	Наименование договора, дата заключения	Существенные условия сделки	Цена сделки (руб.)	Информация об одобрении сделки
1	Банк ВТБ (ПАО) (ИНН 7702070139)	Дополнительное соглашение № 1 к Договору поручительства, 02.07.2020	<p>Стороны по сделке: ПАО «Селигдар» (Поручитель) и Банк ВТБ (ПАО) (Кредитор, Банк).</p> <p>Выгодоприобретатель: АО «Золото Селигдара» (Заемщик).</p> <p>Предмет сделки: дополнительное соглашение № 1 к Договору поручительства № 4883/П-2 от 26.09.2019, заключенное между ПАО «Селигдар» и Банком ВТБ (ПАО) в обеспечение исполнения обязательств АО «Золото Селигдара» по Договору займа в золоте № 4883 от 25.09.2019 (внесение изменений в подпункты 2.1.1 и 2.1.3 пункта 2.1 Договора).</p> <p>Срок исполнения обязательств по сделке: поручительство предоставлено сроком до 30 августа 2027 года (включительно).</p>	Не более 33 000 000 000 (с учетом взаимосвязанности сделок)	Решение об одобрении сделки принято Правлением ПАО «Селигдар» (Протокол от 26.06.2020 № П-33), решением Совета директоров ПАО «Селигдар» (Протокол от 26.06.2020 № 8-СД-2020)
2	Банк ВТБ (ПАО) (ИНН 7702070139)	Дополнительное соглашение № 1 к Договору залога акций, 02.07.2020	<p>Стороны по сделке: ПАО «Селигдар» (Залогодатель), Банк ВТБ (ПАО) (Банк, Залогодержатель); Выгодоприобретатель: АО «Золото Селигдара» (Заемщик).</p> <p>Предмет сделки: дополнительное соглашение № 1 к Договору последующего залога акций АО «Золото Селигдара» № 4883-ДЗ/А/2 от 26.09.2019, заключенное между ПАО «Селигдар» и Банком ВТБ (ПАО) в обеспечение исполнения обязательств АО «Золото Селигдара» по Договору займа в золоте № 4883 от 25.09.2019 (внесение изменений в подпункты 2.3.1 и 2.3.3 пункта 2.3 Договора).</p> <p>Срок исполнения обязательств по сделке: Договор действует до 30 августа 2027 года (включительно).</p>	Не более 33 000 000 000 (с учетом взаимосвязанности сделок)	Решение об одобрении сделки принято Правлением ПАО «Селигдар» (Протокол от 26.06.2020 № П-33), решением Совета директоров ПАО «Селигдар» (Протокол от 26.06.2020 № 8-СД-2020)
3	Банк ВТБ (ПАО) (ИНН 7702070139)	Дополнительное соглашение № 2 к Договору залога доли, 28.07.2020	<p>Стороны по сделке: ПАО «Селигдар» (Залогодатель), Банк ВТБ (ПАО) (Банк, Залогодержатель); Выгодоприобретатель: АО «Золото Селигдара» (Заемщик).</p> <p>Предмет сделки: дополнительное соглашение № 2 к Договору последующего залога доли в уставном капитале ООО «Рябиновое» № 4883-ДЗД/2 от 25.09.2019, заключенное между ПАО «Селигдар» и Банком ВТБ (ПАО) в обеспечение исполнения обязательств АО «Золото Селигдара» по Договору займа в золоте № 4883 от 25.09.2019 (смена Залогодателя с ООО «Азимут» на ПАО «Селигдар»).</p> <p>Срок исполнения обязательств по сделке: Договор действует до 30 августа 2027 года (включительно).</p>	Не более 33 000 000 000 (с учетом взаимосвязанности сделок)	Решение об одобрении сделки принято Правлением ПАО «Селигдар» (Протокол от 21.07.2020 № П-37), решением Совета директоров ПАО «Селигдар» (Протокол от 22.07.2020 № 10-СД-2020)



№ п/п	Наименование контрагента	Наименование договора, дата заключения	Существенные условия сделки	Цена сделки (руб.)	Информация об одобрении сделки
4	АО «Трежери Инвест» (ИНН 7730258615)	Договор займа, 21.08.2020	<p>Стороны по сделке: ПАО «Селигдар» (Заемщик) и АО «Трежери Инвест» (Займодавец); Выгодоприобретатель: ПАО «Селигдар».</p> <p>Предмет сделки: по Договору Займодавец обязуется передать в собственность Заемщика денежные средства в размере до 50 000 000 (пятидесяти миллионов) долларов США 00 центов (Валюта долга) на условиях возврата и платности, а Заемщик обязуется возвратить Займодавцу полученную Сумму займа в обусловленный Договором срок и уплатить на нее указанные в Договоре проценты.</p> <p>Срок исполнения обязательств по сделке: срок выборки займа: с даты подписания Договора по 31 декабря 2026 года включительно. Порядок возврата займа: Заемщик обязуется возвратить полученную Сумму займа Займодавцу полностью в дату возврата 31 декабря 2026 года.</p>	Общая цена взаимосвязанных сделок: не более 133 655 000	Решение об одобрении сделки принято Правлением ПАО «Селигдар» (Протокол от 18.08.2020 № П-42), решением Совета директоров ПАО «Селигдар» (Протокол от 19.08.2020 № 11-СД-2020)
5	Банк ВТБ (ПАО) (ИНН 7702070139)	Дополнительное соглашение № 2 к Договору поручительства, 23.12.2020	<p>Стороны по сделке: ПАО «Селигдар» (Поручитель) и Банк ВТБ (ПАО) (Кредитор, Банк); Выгодоприобретатель: АО «Золото Селигдара» (Заемщик).</p> <p>Предмет сделки: дополнительное соглашение № 2 к Договору поручительства № 4883/П-2 от 26.09.2019, заключенное между ПАО «Селигдар» и Банком ВТБ (ПАО) в обеспечение исполнения обязательств АО «Золото Селигдара» по Договору займа в золоте № 4883 от 25.09.2019 (уменьшение процентной ставки по Договору займа).</p> <p>Срок исполнения обязательств по сделке: поручительство предоставлено сроком до 30 августа 2027 года (включительно).</p>	Не более 33 000 000 000 (с учетом взаимосвязанности сделок)	Решение об одобрении сделки принято Правлением ПАО «Селигдар» (Протокол от 18.12.2020 № П-84), решением Совета директоров ПАО «Селигдар» (Протокол от 18.12.2020 № 21-СД-2020)
6	Банк ВТБ (ПАО) (ИНН 7702070139)	Дополнительное соглашение № 2 к Договору залога акций, 23.12.2020	<p>Стороны по сделке: ПАО «Селигдар» (Залогодатель), Банк ВТБ (ПАО) (Банк, Залогодержатель); Выгодоприобретатель: АО «Золото Селигдара» (Заемщик).</p> <p>Предмет сделки: дополнительное соглашение № 2 к Договору последующего залога акций АО «Золото Селигдара» № 4883-ДЗ/А/2 от 26.09.2019, заключенное между ПАО «Селигдар» и Банком ВТБ (ПАО) в обеспечение исполнения обязательств АО «Золото Селигдара» по Договору займа в золоте № 4883 от 25.09.2019 (уменьшение процентной ставки по Договору займа).</p> <p>Срок исполнения обязательств по сделке: Договор действует до 30 августа 2027 года (включительно).</p>	Не более 33 000 000 000 (с учетом взаимосвязанности сделок)	Решение об одобрении сделки принято Правлением ПАО «Селигдар» (Протокол от 18.12.2020 № П-84), решением Совета директоров ПАО «Селигдар» (Протокол от 18.12.2020 № 21-СД-2020)
7	Банк ВТБ (ПАО) (ИНН 7702070139)	Дополнительное соглашение № 3 к Договору залога доли, 23.12.2020	<p>Стороны по сделке: ПАО «Селигдар» (Залогодатель), Банк ВТБ (ПАО) (Банк, Залогодержатель); Выгодоприобретатель: АО «Золото Селигдара» (Заемщик).</p> <p>Предмет сделки: дополнительное соглашение № 3 к Договору последующего залога доли в уставном капитале ООО «Рябиновое» № 4883-ДЗД/2 от 25.09.2019, заключенное между ПАО «Селигдар» и Банком ВТБ (ПАО) в обеспечение исполнения обязательств АО «Золото Селигдара» по Договору займа в золоте № 4883 от 25.09.2019 (уменьшение процентной ставки по Договору займа).</p> <p>Срок исполнения обязательств по сделке: Договор действует до 30 августа 2027 года (включительно).</p>	Не более 33 000 000 000 (с учетом взаимосвязанности сделок)	Решение об одобрении сделки принято Правлением ПАО «Селигдар» (Протокол от 18.12.2020 № П-84), решением Совета директоров ПАО «Селигдар» (Протокол от 18.12.2020 № 21-СД-2020)



СВЕДЕНИЯ О СДЕЛКАХ ПАО «СЕЛИГДАР», В СОВЕРШЕНИИ КОТОРЫХ ИМЕЕТСЯ ЗАИНТЕРЕСОВАННОСТЬ

Перечень сделок, заключенных ПАО «Селигдар» в 2020 году и признаваемых в соответствии с Федеральным законом «Об акционерных обществах» сделками, в совершении которых имеется заинтересованность:

№ п/п	Наименование контрагента	Наименование договора, дата заключения	Существенные условия сделки	Цена сделки (руб.)	Лица, признаваемые заинтересованными в сделке	Информация об одобрении сделки
1	ООО «АРТЕЛЬ СТАРАТЕЛЕЙ «ПОИСК» (ИНН 2251001116)	Договор займа, 24.01.2020	<p>Стороны по сделке: ПАО «Селигдар» (Займодавец) и ООО «АРТЕЛЬ СТАРАТЕЛЕЙ «ПОИСК» (Заемщик); Выгодоприобретатель: ООО «АРТЕЛЬ СТАРАТЕЛЕЙ «ПОИСК».</p> <p>Предмет сделки: по Договору Займодавец обязуется передать в собственность Заемщика денежные средства («Сумма займа») в размере до 10 000 000 долларов США 00 центов (Валюта долга) на условиях возвратности и платности, а Заемщик обязуется возвратить Займодавцу полученную Сумму займа в обусловленный Договором срок и уплатить на нее указанные в Договоре проценты.</p> <p>Срок исполнения обязательств по сделке: срок выборки займа: с даты подписания Договора по 31 декабря 2023 года включительно. Срок возврата Суммы займа: не позднее 31 декабря 2026 года.</p>	Не более 920 463 505,89	Заинтересованное лицо — ПАО «Селигдар», которое осуществляет функции единоличного исполнительного органа (является управляющей организацией) ООО «АРТЕЛЬ СТАРАТЕЛЕЙ «ПОИСК»	Решение об одобрении сделки принято Общим собранием акционеров ПАО «Селигдар» (Протокол от 17.06.2019 № 1-2019-ОСА)
2	ПАО «Русолово» (ИНН 7706774915)	Договор займа, 07.02.2020	<p>Стороны по сделке: ПАО «Селигдар» (Займодавец) и ПАО «Русолово» (Заемщик); Выгодоприобретатель: ПАО «Русолово».</p> <p>Предмет сделки: по Договору Займодавец принимает на себя обязательство предоставить Заемщику денежные средства («Заем») в размере до 28 000 000 долларов США 00 центов (Валюта долга) на условиях срочности и возвратности, а Заемщик обязуется возвратить Заем, уплатить проценты за пользование займом и использовать Заем в порядке и на условиях, предусмотренных Договором.</p> <p>Срок исполнения обязательств по сделке: срок выборки займа: по 31 декабря 2021 года (включительно); срок возврата займа: 31 декабря 2026 года.</p>	Не более 2 668 700 000	Заинтересованное лицо — Хрущ Александр Александрович, который входит в состав органов управления ПАО «Селигдар» и ПАО «Русолово»: – является членом Совета директоров ПАО «Селигдар» и одновременно членом Совета директоров ПАО «Русолово»	Решение о согласии на совершение сделки принято Общим собранием акционеров ПАО «Селигдар» (Протокол от 17.06.2019 № 1-2019-ОСА), а также на Правлении ПАО «Селигдар» (Протокол от 07.02.2020 № П-07)
3	ООО «АРТЕЛЬ СТАРАТЕЛЕЙ «ПОИСК» (ИНН 2251001116)	Договор займа, 03.04.2020	<p>Стороны по сделке: ПАО «Селигдар» (Займодавец) и ООО «АРТЕЛЬ СТАРАТЕЛЕЙ «ПОИСК» (Заемщик); Выгодоприобретатель: ООО «АРТЕЛЬ СТАРАТЕЛЕЙ «ПОИСК».</p> <p>Предмет сделки: на условиях Договора Займодавец принимает на себя обязательство предоставить Заемщику денежные средства («Заем») в размере до 10 000 000 долларов США 00 центов (Валюта долга) на условиях срочности и возвратности, а Заемщик обязуется возвратить Заем, уплатить проценты за пользование займом и использовать Заем в порядке и на условиях, предусмотренных Договором.</p> <p>Срок исполнения обязательств по сделке: срок выборки займа: с даты подписания Договора по 31 декабря 2023 года включительно. Срок возврата Суммы займа: не позднее 31 декабря 2026 года.</p>	Не более 1 144 648 332	Заинтересованное лицо — ПАО «Селигдар», которое осуществляет функции единоличного исполнительного органа (является управляющей организацией) ООО «АРТЕЛЬ СТАРАТЕЛЕЙ «ПОИСК»	Решение о согласии на совершение сделки принято Общим собранием акционеров ПАО «Селигдар» (Протокол от 17.06.2019 № 1-2019-ОСА)
4	ПАО «Русолово» (ИНН 7706774915)	Договор купли-продажи ценных бумаг, 19.06.2020	<p>Стороны по сделке: ПАО «Селигдар» — «Продавец», ПАО «Русолово» — «Покупатель».</p> <p>Предмет сделки: по Договору Продавец обязуется передать в собственность Покупателю, а Покупатель обязуется оплатить и принять следующие ценные бумаги: Корпоративная облигация ООО «Правоурмийское», биржевая облигация, серии БО-01, 4В02-01-36417-R, в количестве 632 621 штуки.</p> <p>Срок исполнения обязательств по сделке: Покупатель обязуется в срок не позднее 19 июня 2020 года оплатить ценные бумаги, перечислив денежные средства в размере суммы сделки на счет Продавца. Продавец обязуется в срок не позднее 19 июня 2020 года передать ценные бумаги в собственность Покупателю путем перевода их на счет депо Покупателя.</p>	696 401 849,22	Заинтересованное лицо — Хрущ Александр Александрович, который входит в состав органов управления ПАО «Селигдар» и ПАО «Русолово»: – является членом Совета директоров, членом Правления ПАО «Селигдар» и одновременно членом Совета директоров ПАО «Русолово»	Решение о согласии на совершение сделки принято Общим собранием акционеров ПАО «Селигдар» (Протокол от 16.06.2020 № 1-2020-ОСА)



№ п/п	Наименование контрагента	Наименование договора, дата заключения	Существенные условия сделки	Цена сделки (руб.)	Лица, признаваемые заинтересованными в сделке	Информация об одобрении сделки
5	Банк ВТБ (ПАО) (ИНН 7702070139)	Дополнительное соглашение № 1 к Договору поручительства, 02.07.2020	<p>Стороны по сделке: ПАО «Селигдар» (Поручитель) и Банк ВТБ (ПАО) (Кредитор, Банк); Выгодоприобретатель: АО «Золото Селигдара» (Заемщик).</p> <p>Предмет сделки: дополнительное соглашение № 1 к Договору поручительства № 4883/П-2 от 26.09.2019, заключенное между ПАО «Селигдар» и Банком ВТБ (ПАО) в обеспечение исполнения обязательств АО «Золото Селигдара» по Договору займа в золоте № 4883 от 25.09.2019 (внесение изменений в подпункты 2.1.1 и 2.1.3 пункта 2.1 Договора).</p> <p>Срок исполнения обязательств по сделке: поручительство предоставлено сроком до 30 августа 2027 года (включительно).</p>	Не более 33 000 000 000 (с учетом взаимосвязанности сделок)	Заинтересованное лицо — Татаринов Сергей Михайлович, который является единоличным исполнительным органом, Председателем коллегиального исполнительного органа и членом Совета директоров ПАО «Селигдар» (сторона в сделке), а также является единоличным исполнительным органом в АО «Золото Селигдара», являющегося Выгодоприобретателем по сделке	Решение об одобрении сделки принято Правлением ПАО «Селигдар» (Протокол от 26.06.2020 № П-33), решением Совета директоров ПАО «Селигдар» (Протокол от 26.06.2020 № 8-СД-2020)
6	Банк ВТБ (ПАО) (ИНН 7702070139)	Дополнительное соглашение № 1 к Договору залога акций, 02.07.2020	<p>Стороны по сделке: ПАО «Селигдар» (Залогодатель), Банк ВТБ (ПАО) (Банк, Залогодержатель); Выгодоприобретатель: АО «Золото Селигдара» (Заемщик).</p> <p>Предмет сделки: дополнительное соглашение № 1 к Договору последующего залога акций АО «Золото Селигдара» № 4883-ДЗ/А/2 от 26.09.2019, заключенное между ПАО «Селигдар» и Банком ВТБ (ПАО) в обеспечение исполнения обязательств АО «Золото Селигдара» по Договору займа в золоте № 4883 от 25.09.2019 (внесение изменений в подпункты 2.3.1 и 2.3.3 пункта 2.3 Договора).</p> <p>Срок исполнения обязательств по сделке: Договор действует до 30 августа 2027 года (включительно).</p>	Не более 33 000 000 000 (с учетом взаимосвязанности сделок)	Заинтересованное лицо — Татаринов Сергей Михайлович, который является единоличным исполнительным органом, Председателем коллегиального исполнительного органа и членом Совета директоров ПАО «Селигдар» (сторона в сделке), а также является единоличным исполнительным органом в АО «Золото Селигдара», являющегося Выгодоприобретателем по сделке	Решение об одобрении сделки принято Правлением ПАО «Селигдар» (Протокол от 26.06.2020 № П-33), решением Совета директоров ПАО «Селигдар» (Протокол от 26.06.2020 № 8-СД-2020)
7	Банк ВТБ (ПАО) (ИНН 7702070139)	Дополнительное соглашение № 2 к Договору залога доли, 28.07.2020	<p>Стороны по сделке: ПАО «Селигдар» (Залогодатель), Банк ВТБ (ПАО) (Банк, Залогодержатель); Выгодоприобретатель: АО «Золото Селигдара» (Заемщик).</p> <p>Предмет сделки: дополнительное соглашение № 2 к Договору последующего залога доли в уставном капитале ООО «Рябиновое» № 4883-ДЗД/2 от 25.09.2019, заключенное между ПАО «Селигдар» и Банком ВТБ (ПАО) в обеспечение исполнения обязательств АО «Золото Селигдара» по Договору займа в золоте № 4883 от 25.09.2019 (смена Залогодателя с ООО «Азимут» на ПАО «Селигдар»).</p> <p>Срок исполнения обязательств по сделке: Договор действует до 30 августа 2027 года (включительно).</p>	Не более 33 000 000 000 (с учетом взаимосвязанности сделок)	Заинтересованное лицо — Татаринов Сергей Михайлович, который является единоличным исполнительным органом, Председателем коллегиального исполнительного органа и членом Совета директоров ПАО «Селигдар» (сторона в сделке), а также является единоличным исполнительным органом в АО «Золото Селигдара», являющегося Выгодоприобретателем по сделке	Решение об одобрении сделки принято Правлением ПАО «Селигдар» (Протокол от 21.07.2020 № П-37), решением Совета директоров ПАО «Селигдар» (Протокол от 22.07.2020 № 10-СД-2020)
8	АО «Золото Селигдара» (ИНН 1402046014)	Договор займа, 28.08.2020	<p>Стороны по сделке: ПАО «Селигдар» (Заемщик) и АО «Золото Селигдара» (Займодавец); Выгодоприобретатель: ПАО «Селигдар».</p> <p>Предмет сделки: по Договору Займодавец принимает на себя обязательство предоставить Заемщику денежные средства («Заем») в размере 3 500 000 000,00 руб. на условиях срочности и возвратности, а Заемщик обязуется возвратить Заем, уплатить проценты за пользование Заимом и использовать Заем в порядке и на условиях, предусмотренных Договором.</p> <p>Срок исполнения обязательств по сделке: срок выборки займа: по 31 декабря 2026 года включительно. Порядок возврата займа: Заемщик обязуется возвратить полученную Сумму займа Займодавцу полностью в дату возврата 31 декабря 2026 года путем зачисления полученной Суммы займа на расчетный банковский счет Займодавца, указанный в Договоре.</p>	5 054 575 000	Заинтересованное лицо — Татаринов Сергей Михайлович, который является единоличным исполнительным органом, Председателем коллегиального исполнительного органа и членом Совета директоров ПАО «Селигдар», а также является единоличным исполнительным органом в АО «Золото Селигдара»	Решение о согласии на совершение сделки принято Общим собранием акционеров ПАО «Селигдар» (Протокол от 16.06.2020 № 1-2020-ОСА), решением Правления ПАО «Селигдар» (Протокол от 24.08.2020 № П-44), решением Совета директоров ПАО «Селигдар» (Протокол от 25.08.2020 № 12-СД-2020)
9	ООО «Артель старателей «Сининда-1» (ИНН 0317001998)	Договор новации долга по договорам комиссии на заемное обязательство, по 03.12.2020	<p>Стороны по сделке: ПАО «Селигдар» (Кредитор) и ООО «Артель старателей «Сининда-1» (Должник); Выгодоприобретатель: ООО «Артель старателей «Сининда-1».</p> <p>Предмет сделки: замена обязательства Должника согласно ст. 414, 818 Гражданского кодекса Российской Федерации по договорам № 3/2018 от 15.08.2017 комиссии, № 3/2019 от 30.11.2018 комиссии, заключенным между ПАО «Селигдар» и ООО «Артель старателей «Сининда-1» на заемное обязательство между Сторонами.</p> <p>Срок исполнения обязательств по сделке: срок исполнения нового обязательства Должника: до 31 декабря 2026 года.</p>	813 278 797	Заинтересованное лицо — ПАО «Селигдар», которое осуществляет функции единоличного исполнительного органа (является управляющей организацией) ООО «Артель старателей «Сининда-1»	Решение о согласии на совершение сделки принято Общим собранием акционеров ПАО «Селигдар» (Протокол от 16.06.2020 № 1-2020-ОСА), решением Правления ПАО «Селигдар» (Протокол от 02.12.2020 № П-77)



№ п/п	Наименование контрагента	Наименование договора, дата заключения	Существенные условия сделки	Цена сделки (руб.)	Лица, признаваемые заинтересованными в сделке	Информация об одобрении сделки
10	Банк ВТБ (ПАО) (ИНН 7702070139)	Дополнительное соглашение № 2 к Договору поручительства, 23.12.2020	<p>Стороны по сделке: ПАО «Селигдар» (Поручитель) и Банк ВТБ (ПАО) (Кредитор, Банк); Выгодоприобретатель: АО «Золото Селигдара» (Заемщик).</p> <p>Предмет сделки: дополнительное соглашение № 2 к Договору поручительства № 4883/П-2 от 26.09.2019, заключенное между ПАО «Селигдар» и Банком ВТБ (ПАО) в обеспечение исполнения обязательств АО «Золото Селигдара» по Договору займа в золоте № 4883 от 25.09.2019 (уменьшение процентной ставки по Договору займа).</p> <p>Срок исполнения обязательств по сделке: поручительство предоставлено сроком до 30 августа 2027 года (включительно).</p>	Не более 33 000 000 000 (с учетом взаимосвязанности сделок)	Заинтересованное лицо — Татаринов Сергей Михайлович, который является единоличным исполнительным органом, Председателем коллегиального исполнительного органа и членом Совета директоров ПАО «Селигдар» (сторона в сделке), а также является единоличным исполнительным органом в АО «Золото Селигдара», являющегося Выгодоприобретателем по сделке	Решение об одобрении сделки принято Правлением ПАО «Селигдар» (Протокол от 18.12.2020 № П-84), решением Совета директоров ПАО «Селигдар» (Протокол от 18.12.2020 № 21-СД-2020)
11	Банк ВТБ (ПАО) (ИНН 7702070139)	Дополнительное соглашение № 2 к Договору залога акций, 23.12.2020	<p>Стороны по сделке: ПАО «Селигдар» (Залогодатель), Банк ВТБ (ПАО) (Банк, Залогодержатель); Выгодоприобретатель: АО «Золото Селигдара» (Заемщик).</p> <p>Предмет сделки: дополнительное соглашение № 2 к Договору последующего залога акций АО «Золото Селигдара» № 4883-ДЗ/А/2 от 26.09.2019, заключенное между ПАО «Селигдар» и Банком ВТБ (ПАО) в обеспечение исполнения обязательств АО «Золото Селигдара» по Договору займа в золоте № 4883 от 25.09.2019 (уменьшение процентной ставки по Договору займа).</p> <p>Срок исполнения обязательств по сделке: Договор действует до 30 августа 2027 года (включительно).</p>	Не более 33 000 000 000 (с учетом взаимосвязанности сделок)	Заинтересованное лицо — Татаринов Сергей Михайлович, который является единоличным исполнительным органом, Председателем коллегиального исполнительного органа и членом Совета директоров ПАО «Селигдар» (сторона в сделке), а также является единоличным исполнительным органом в АО «Золото Селигдара», являющегося Выгодоприобретателем по сделке	Решение об одобрении сделки принято Правлением ПАО «Селигдар» (Протокол от 18.12.2020 № П-84), решением Совета директоров ПАО «Селигдар» (Протокол от 18.12.2020 № 21-СД-2020)
12	Банк ВТБ (ПАО) (ИНН 7702070139)	Дополнительное соглашение № 3 к Договору залога доли, 23.12.2020	<p>Стороны по сделке: ПАО «Селигдар» (Залогодатель), Банк ВТБ (ПАО) (Банк, Залогодержатель); Выгодоприобретатель: АО «Золото Селигдара» (Заемщик).</p> <p>Предмет сделки: дополнительное соглашение № 3 к Договору последующего залога доли в уставном капитале ООО «Рябиновое» № 4883-ДЗД/2 от 25.09.2019, заключенное между ПАО «Селигдар» и Банком ВТБ (ПАО) в обеспечение исполнения обязательств АО «Золото Селигдара» по Договору займа в золоте № 4883 от 25.09.2019 (уменьшение процентной ставки по Договору займа).</p> <p>Срок исполнения обязательств по сделке: Договор действует до 30 августа 2027 года (включительно).</p>	Не более 33 000 000 000 (с учетом взаимосвязанности сделок)	Заинтересованное лицо — Татаринов Сергей Михайлович, который является единоличным исполнительным органом, Председателем коллегиального исполнительного органа и членом Совета директоров ПАО «Селигдар» (сторона в сделке), а также является единоличным исполнительным органом в АО «Золото Селигдара», являющегося Выгодоприобретателем по сделке	Решение об одобрении сделки принято Правлением ПАО «Селигдар» (Протокол от 18.12.2020 № П-84), решением Совета директоров ПАО «Селигдар» (Протокол от 18.12.2020 № 21-СД-2020)

СВЕДЕНИЯ О НАИБОЛЕЕ СУЩЕСТВЕННЫХ СДЕЛКАХ, СОВЕРШЕННЫХ ПАО «СЕЛИГДАР» И ПОДКОНТРОЛЬНЫМИ ЕМУ ЮРИДИЧЕСКИМИ ЛИЦАМИ В 2020 ГОДУ

Перечень сделок, заключенных ПАО «Селигдар», цена которых превышает 10 (десять), но не более 25 (двадцати пяти) процентов балансовой стоимости активов Общества на последнюю отчетную дату, предшествующую дате совершения сделки:

№ п/п	Наименование контрагента	Наименование договора, дата заключения	Существенные условия сделки	Цена сделки (руб.)	Информация об одобрении сделки
1	АО «Ладья-Финанс» (ИНН 7730246289)	Договор займа, 24.01.2020	<p>Стороны по сделке: ПАО «Селигдар» (Заемщик) и АО «Ладья-Финанс» (Займодавец); Выгодоприобретатель: ПАО «Селигдар».</p> <p>Предмет сделки: по Договору Займодавец обязуется передать в собственность Заемщика денежные средства в размере до 50 000 000 (пятидесяти миллионов) долларов США 00 центов (Валюта долга) на условиях возвратности и платности, а Заемщик обязуется возвратить Займодавцу полученную Сумму займа в обусловленный Договором срок и уплатить на нее указанные в Договоре проценты.</p> <p>Срок исполнения обязательств по сделке: срок выборки займа: с даты подписания Договора по 31 декабря 2023 года включительно. Порядок возврата займа: Заемщик обязуется возвратить полученную Сумму займа Займодавцу полностью в дату возврата 31 декабря 2026 года.</p>	Не более 4 193 050 171	Решение об одобрении сделки принято Правлением ПАО «Селигдар» (Протокол № П-74 от 03.12.2019)



№ п/п	Наименование контрагента	Наименование договора, дата заключения	Существенные условия сделки	Цена сделки (руб.)	Информация об одобрении сделки
2	ПАО «Русолово» (ИНН 7706774915)	Договор займа, 07.02.2020	<p>Стороны по сделке: ПАО «Селигдар» (Займодавец) и ПАО «Русолово» (Заемщик); Выгодоприобретатель: ПАО «Русолово».</p> <p>Предмет сделки: по Договору Займодавец принимает на себя обязательство предоставить Заемщику денежные средства («Заем») в размере до 28 000 000 долларов США 00 центов (Валюта долга) на условиях срочности и возвратности, а Заемщик обязуется возвратить Заем, уплатить проценты за пользование займом и использовать Заем в порядке и на условиях, предусмотренных Договором.</p> <p>Срок исполнения обязательств по сделке: срок выборки займа: по 31 декабря 2021 года (включительно); срок возврата займа: 31 декабря 2026 года.</p>	Не более 2 668 700 000	Решение о согласии на совершение принято Общим собранием акционеров ПАО «Селигдар» (Протокол от 17.06.2019 № 1-2019-ОСА), а также Правлением ПАО «Селигдар» (Протокол от 07.02.2020 № П-07)
3	ООО ВТБ Факторинг (ИНН 7708683999)	Договор агентский, 26.06.2020	<p>Стороны по сделке: ПАО «Селигдар» (Поручитель), ООО ВТБ Факторинг (Агент); Выгодоприобретатель — АО «ОРК» (Принципал).</p> <p>Предмет сделки: по Договору Поручитель обязуется отвечать перед Агентом за исполнение АО «ОРК» (Принципал), всех его обязательств, вытекающих из Агентского договора № 03177-АД, заключенного между Агентом и Принципалом, а также приложений и дополнительных соглашений к нему.</p> <p>Срок исполнения обязательств по сделке: Агент вправе предъявлять Поручителю требования о погашении задолженности за Принципала в течение 3 (трех) лет с момента наступления сроков исполнения соответствующих обязательств по Агентскому договору.</p>	Не более 4 000 000 000	Решение о согласии на совершение принято Правлением ПАО «Селигдар» (Протокол от 25.06.2020 № П-32)
4	ООО ВТБ Факторинг (ИНН 7708683999)	Договор агентский, 26.06.2020	<p>Стороны по сделке: ПАО «Селигдар» (Поручитель), ООО ВТБ Факторинг (Агент); Выгодоприобретатель — ООО «Правоурмийское» (Принципал).</p> <p>Предмет сделки: по Договору Поручитель обязуется отвечать перед Агентом за исполнение ООО «Правоурмийское» (Принципал), всех его обязательств, вытекающих из Агентского договора № 03178-АД, заключенного между Агентом и Принципалом, а также приложений и дополнительных соглашений к нему.</p> <p>Срок исполнения обязательств по сделке: Агент вправе предъявлять Поручителю требования о погашении задолженности за Принципала в течение 3 (трех) лет с момента наступления сроков исполнения соответствующих обязательств по Агентскому договору.</p>	Не более 4 000 000 000	Решение о согласии на совершение принято Правлением ПАО «Селигдар» (Протокол от 25.06.2020 № П-32)
5	АО «Золото Селигдара» (ИНН 1402046014)	Договор займа, 28.08.2020	<p>Стороны по сделке: ПАО «Селигдар» (Заемщик) и АО «Золото Селигдара» (Займодавец); Выгодоприобретатель: ПАО «Селигдар».</p> <p>Предмет сделки: По Договору Займодавец принимает на себя обязательство предоставить Заемщику денежные средства («Заем») в размере 3 500 000 000,00 руб. на условиях срочности и возвратности, а Заемщик обязуется возвратить Заем, уплатить проценты за пользование займом и использовать Заем в порядке и на условиях, предусмотренных Договором</p> <p>Срок исполнения обязательств по сделке: срок выборки займа: по 31 декабря 2026 года включительно. Порядок возврата займа: Заемщик обязуется возвратить полученную Сумму займа Займодавцу полностью в дату возврата 31 декабря 2026 года путем зачисления полученной Суммы займа на расчетный банковский счет Займодавца, указанный в Договоре.</p>	5 054 575 000	Решение о согласии на совершение сделки принято Общим собранием акционеров ПАО «Селигдар» (Протокол от 16.06.2020 № 1-2020-ОСА), решением Правления ПАО «Селигдар» (Протокол от 24.08.2020 № П-44), решением Совета директоров ПАО «Селигдар» (Протокол от 25.08.2020 № 12-СД-2020)



Перечень основных крупных сделок, заключенных подконтрольными ПАО «Селигдар» юриди-
ческими лицами в 2020 году, цена которых превышает 25 (двадцать пять) и более процентов
балансовой стоимости активов соответствующей организации на последнюю отчетную дату, пред-
шествующую дате совершения сделки:

№ п/п	Наименование подконтрольной организации	Наименование контрагента	Наименование договора, дата совершения сделки	Существенные условия сделки	Цена сделки (руб.)	Информация об одобрении сделки
1	ПАО «Русолово» (ИНН 7706774915)	ПАО «Селигдар»	Договор займа, 07.02.2020	<p>Стороны по сделке: ПАО «Селигдар» (Займодавец) и ПАО «Русолово» (Заемщик); Выгодоприобретатель: ПАО «Русолово».</p> <p>Предмет сделки: по Договору Займодавец принимает на себя обязательство предоставить Заемщику денежные средства («Заем») в размере до 28 000 000 дол- ларов США 00 центов (Валюта долга) на условиях срочности и возвратности, а Заемщик обязуется возратить Заем, уплатить проценты за пользование Заимом и использовать Заем в порядке и на условиях, предусмотренных Договором.</p> <p>Срок исполнения обязательств по сделке: срок выборки займа: по 31 декабря 2021 года (включительно); срок возврата займа: 31 декабря 2026 года.</p>	Не более 2 668 700 000	Сделка одобрена ре- шением Совета дирек- торов ПАО «Русолово» (Протокол от 07.02.2020 № 02/2020-СД), решением Общего собрания акци- онеров ПАО «Русолово» (Протокол от 24.06.2019 № 01/19-ГОСА)
2	АО «Золото Селигдара» (ИНН 1402046014)	Банк ВТБ (ПАО) (ИНН 7702070139)	Дополнительные соглашения к договорам займа, залога акций, залога доли, 02.07.2020	<p>Стороны по сделке (взаимосвязанным сделкам): АО «Золото Селигдара» (Заемщик, Залогодатель) и Банк ВТБ (ПАО) (Банк); Выгодоприобретатель: АО «Золото Селигдара».</p> <p>Предмет сделки (взаимосвязанных сделок):</p> <p>– дополнительное соглашение № 1 к Договору займа в золоте № 4883 от 25.09.2019 (далее — Договор), заключаемое между АО «Золото Селигдара» (Заемщик) и Банком ВТБ (ПАО) (Кредитор);</p> <p>– дополнительное соглашение № 1 к Договору последующего залога прав (требований) № 4883-ДЗП от 25.09.2019, заключаемое между АО «Золото Селигдара» (Залогодатель) и Банком ВТБ (ПАО) (Залогодержатель) в обеспечение исполнения обязательств АО «Золото Селигдара» перед Банком ВТБ (ПАО) по Договору займа в золоте № 4883 от 25.09.2019;</p> <p>– дополнительное соглашение № 1 к Договору последующего залога акций АО «Лунное» № 4883-ДЗ/А/1 от 25.09.2019, заключаемое между АО «Золото Селигдара» (Залогодатель) и Банком ВТБ (ПАО) (Залогодержатель) в обеспече- ние исполнения обязательств АО «Золото Селигдара» перед Банком ВТБ (ПАО) по Договору займа в золоте № 4883 от 25.09.2019;</p> <p>– дополнительное соглашение № 1 к Договору последующего залога доли в уставном капитале ООО «Рябиновое» № 4883-ДЗД/1 от 25.09.2019, заключаемое между АО «Золото Селигдара» (Залогодатель) и Банком ВТБ (ПАО) (Залогодер- жатель) в обеспечение исполнения обязательств АО «Золото Селигдара» перед Банком ВТБ (ПАО) по Договору займа в золоте № 4883 от 25.09.2019;</p> <p>Заключение дополнительных соглашений предусматривает изменения, свя- занные с изменением следующих основных условий Договора займа в золоте № 4883 от 25.09.2019, по которому предоставлено обеспечение: исключение из состава обеспечения залога 25,01% акций ПАО «Селигдар».</p> <p>Срок исполнения обязательств по сделке: Заемщик обязуется произвести пога- шение (возврат) Займа в соответствии с графиком погашения (возврата) Займа, являющимся Приложением к Договору. Окончательное погашение осуществляет- ся 30 августа 2024 года:</p> <p>– срок по договору залога прав (требований): реализация Предмета залога — в течение 2 (двух) рабочих дней с момента получения направленного Залогодер- жателем Уведомления.</p>	Не более 33 000 000 000	Сделки одобрены решением Правления ПАО «Селигдар» (Прото- кол № П-33 от 26.06.2020), решением Совета дирек- торов ПАО «Селигдар» (Протокол от 26.06.2020 № 8-СД-2020), решением единственного акционера АО «Золото Селигдара» (решение от 30.06.2020 № 2-2020-ЕА)
3	ПАО «Русолово» (ИНН 7706774915)	Банк ВТБ (ПАО) (ИНН 7702070139)	Дополнительное соглашение № 1 к Договору поручительства, 02.07.2020	<p>Стороны по сделке: ПАО «Русолово» (Поручитель) и Банк ВТБ (ПАО) (Кредитор, Банк); Выгодоприобретатель: АО «Золото Селигдара» (Заемщик).</p> <p>Предмет сделки: дополнительное соглашение № 1 к Договору поручительства № 4883/П-6 от 26.09.2019, заключенное между ПАО «Русолово» (Поручитель) и Банком ВТБ (ПАО) (Банк) в обеспечение исполнения обязательств АО «Золото Селигдара» перед Банком ВТБ (ПАО) по Договору займа в золоте № 4883 от 25.09.2019 (внесение изменений в подпункты 2.1.1 и 2.1.3 пункта 2.1 Договора).</p> <p>Срок исполнения обязательств по сделке: поручительство предоставлено сро- ком до 30 августа 2027 года (включительно).</p>	Не более 33 000 000 000	Сделка одобрена ре- шением Совета дирек- торов ПАО «Русолово» (Протокол от 26.06.2020 № 07/2020-СД)



№ п/п	Наименование подконтрольной организации	Наименование контрагента	Наименование договора, дата совершения сделки	Существенные условия сделки	Цена сделки (руб.)	Информация об одобрении сделки
4	ООО «Рябиновое» (ИНН 140201001)	Банк ВТБ (ПАО) (ИНН 7702070139)	Дополнительное соглашение № 1 к Договору поручительства, 02.07.2020	<p>Стороны по сделке: ООО «Рябиновое» (Поручитель) и Банк ВТБ (ПАО) (Кредитор, Банк), Выгодоприобретатель: АО «Золото Селигдара» (Заемщик).</p> <p>Предмет сделки: дополнительное соглашение № 1 к Договору поручительства № 4883/П-1 от 26.09.2019, заключенное между ООО «Рябиновое» (Поручитель) и Банком ВТБ (ПАО) (Банк) в обеспечение исполнения обязательств АО «Золото Селигдара» перед Банком ВТБ (ПАО) по Договору займа в золоте № 4883 от 25.09.2019 (внесение изменений в подпункты 2.1.1 и 2.1.3 пункта 2.1 Договора).</p> <p>Срок исполнения обязательств по сделке: поручительство предоставлено сроком до 30 августа 2027 года (включительно).</p>	Не более 33 000 000 000	Сделка одобрена решением Правления ПАО «Селигдар» (Протокол от 26.06.2020 № П-33), решением Общего собрания участников ООО «Рябиновое» (Протокол от 26.06.2020 № 4-2020-ОСУ)
5	ООО «Самолазовское» (ИНН 1402025092)	Банк ВТБ (ПАО) (ИНН 7702070139)	Договор поручительства, 02.07.2020	<p>Стороны по сделке: ООО «Самолазовское» (Поручитель) и Банк ВТБ (ПАО) (Кредитор, Банк), Выгодоприобретатель: АО «Золото Селигдара» (Заемщик).</p> <p>Предмет сделки: по Договору Поручитель обязуется перед Банком отвечать за исполнение Заемщиком обязательств по Договору займа в золоте № 4883 от 25.09.2019 в полном объеме.</p> <p>Срок исполнения обязательств по сделке: поручительство предоставлено сроком до 30 августа 2027 года (включительно).</p>	Не более 33 000 000 000	Сделка одобрена решением Правления ПАО «Селигдар» (Протокол № П-33 от 26.06.2020), решением единственного участника ООО «Самолазовское» (Решение № 5-2020-ЕУ от 30.06.2020)
6	ООО «Рябиновое» (ИНН 140201001)	Банк ВТБ (ПАО) (ИНН 7702070139)	Договор поручительства, 06.08.2020	<p>Стороны по сделке: ООО «Рябиновое» (Поручитель), Банк ВТБ (ПАО) (Гарант, Банк); Выгодоприобретатель — ООО «Максимус» (Принципал).</p> <p>Предмет сделки: по Договору Поручитель обязуется перед Банком отвечать за исполнение Принципалом обязательств по Генеральному соглашению о выдаче гарантий в полном объеме.</p> <p>Срок исполнения обязательств по сделке: поручительство предоставлено сроком по 11 октября 2024 года с даты заключения Договора.</p>	Не более 7 085 000 000	Сделка одобрена решением Правления ПАО «Селигдар» (Протокол от 05.08.2020 № П-39), решением Общего собрания участников ООО «Рябиновое» (Протокол от 05.08.2020 № 5-2020-ОСУ)
7	ООО «Рябиновое» (ИНН 140201001)	ООО ВТБ Факторинг (ИНН 7708683999)	Договор поручительства, 11.09.2020	<p>Стороны по сделке: ООО «Рябиновое» (Поручитель), ООО ВТБ Факторинг (Агент); Выгодоприобретатель — АО «ОРК» (Принципал).</p> <p>Предмет сделки: по Договору Поручитель обязуется отвечать перед Агентом за исполнение Акционерным обществом «Оловянная рудная компания» всех его обязательств, вытекающих из Агентского договора № 03177-АД, заключенного между Агентом и Принципалом, а также приложений и дополнительных соглашений к нему.</p> <p>Срок исполнения обязательств по сделке: Агент вправе предъявлять Поручителю требования о погашении задолженности за Принципала в течение 3 (трех) лет с момента наступления сроков исполнения соответствующих обязательств по Агентскому договору.</p>	Не более 2 000 000 000	Сделка одобрена решением Правления ПАО «Селигдар» (Протокол от 24.08.2020 № П-44), решением Общего собрания участников ООО «Рябиновое» (Протокол от 24.08.2020 № 7-2020-ОСУ)
8	ООО «Рябиновое» (ИНН 140201001)	ООО ВТБ Факторинг (ИНН 7708683999)	Договор поручительства, 11.09.2020	<p>Стороны по сделке: ООО «Рябиновое» (Поручитель), ООО ВТБ Факторинг (Агент); Выгодоприобретатель — ООО «Правоурмийское» (Принципал).</p> <p>Предмет сделки: по Договору Поручитель обязуется отвечать перед Агентом за исполнение ООО «Правоурмийское» всех его обязательств, вытекающих из Агентского договора № 03178-АД, заключенного между Агентом и Принципалом, а также приложений и дополнительных соглашений к нему.</p> <p>Срок исполнения обязательств по сделке: Агент вправе предъявлять Поручителю требования о погашении задолженности за Принципала в течение 3 (трех) лет с момента наступления сроков исполнения соответствующих обязательств по Агентскому договору.</p>	Не более 2 000 000 000	Сделка одобрена решением Правления ПАО «Селигдар» (Протокол от 24.08.2020 № П-44), решением Общего собрания участников ООО «Рябиновое» (Протокол от 24.08.2020 № 7-2020-ОСУ)



№ п/п	Наименование подконтрольной организации	Наименование контрагента	Наименование договора, дата совершения сделки	Существенные условия сделки	Цена сделки (руб.)	Информация об одобрении сделки
9	АО «Золото Селигдара» (ИНН 1402046014)	Банк ВТБ (ПАО) (ИНН 7702070139)	Дополнительные соглашения к договорам займа, залога акций, залога доли, 23.12.2020	<p>Стороны по сделке (взаимосвязанным сделкам): АО «Золото Селигдара» (Заемщик, Залогодатель) и Банк ВТБ (ПАО) (Банк); Выгодоприобретатель: АО «Золото Селигдара».</p> <p>Предмет сделки (взаимосвязанных сделок):</p> <ul style="list-style-type: none">– дополнительное соглашение № 2 к Договору займа в золоте № 4883 от 25.09.2019 (далее — Договор) между АО «Золото Селигдара» (Заемщик) и Банком ВТБ (ПАО) (Кредитор);– дополнительное соглашение № 2 к Договору последующего залога прав (требований) № 4883-ДЗП от 25.09.2019 между АО «Золото Селигдара» (Залогодатель) и Банком ВТБ (ПАО) (Залогодержатель) в обеспечение исполнения обязательств АО «Золото Селигдара» перед Банком ВТБ (ПАО) по Договору займа в золоте № 4883 от 25.09.2019;– дополнительное соглашение № 2 к Договору последующего залога акций АО «Лунное» № 4883-ДЗ/А/1 от 25.09.2019 между АО «Золото Селигдара» (Залогодатель) и Банком ВТБ (ПАО) (Залогодержатель) в обеспечение исполнения обязательств АО «Золото Селигдара» перед Банком ВТБ (ПАО) по Договору займа в золоте № 4883 от 25.09.2019;– дополнительное соглашение № 2 к Договору последующего залога доли в уставном капитале ООО «Рябиновое» № 4883-ДЗД/1 от 25.09.2019 между АО «Золото Селигдара» (Залогодатель) и Банком ВТБ (ПАО) (Залогодержатель) в обеспечение исполнения обязательств АО «Золото Селигдара» перед Банком ВТБ (ПАО) по Договору займа в золоте № 4883 от 25.09.2019. <p>Заключение дополнительных соглашений предусматривает изменения, связанные с изменением следующих основных условий Договора займа в золоте № 4883 от 25.09.2019, по которому предоставлено обеспечение: снижение процентной ставки до 4,95% годовых с 10 декабря 2020 года.</p> <p>Срок исполнения обязательств по сделке: Заемщик обязуется произвести погашение (возврат) Займа в соответствии с графиком погашения (возврата) Займа, являющимся Приложением к Договору. Окончательное погашение осуществляется 30 августа 2024 года:</p> <ul style="list-style-type: none">– срок по договору залога прав (требований): реализация Предмета залога — в течение 2 (двух) рабочих дней с момента получения направленного Залогодержателем Уведомления.	Не более 33 000 000 000	Сделки одобрены решением Правления ПАО «Селигдар» (Протокол № П-33 от 26.06.2020), решением Совета директоров ПАО «Селигдар» (Протокол от 26.06.2020 № 8-СД-2020), решением единственного акционера АО «Золото Селигдара» (решение от 30.06.2020 № 2-2020-ЕА)
10	ПАО «Русолово» (ИНН 7706774915)	Банк ВТБ (ПАО) (ИНН 7702070139)	Дополнительное соглашение № 2 к Договору поручительства, 23.12.2020	<p>Стороны по сделке: ПАО «Русолово» (Поручитель) и Банк ВТБ (ПАО) (Кредитор, Банк); Выгодоприобретатель: АО «Золото Селигдара» (Заемщик).</p> <p>Предмет сделки: дополнительное соглашение № 2 к Договору поручительства № 4883/П-6 от 26.09.2019, заключенное между ПАО «Русолово» (Поручитель) и Банком ВТБ (ПАО) (Банк) в обеспечение исполнения обязательств АО «Золото Селигдара» перед Банком ВТБ (ПАО) по Договору займа в золоте № 4883 от 25.09.2019 (снижение процентной ставки до 4,95% годовых с 10 декабря 2020 года).</p> <p>Срок исполнения обязательств по сделке: поручительство предоставлено сроком до 30 августа 2027 года (включительно).</p>	Не более 33 000 000 000	Сделка одобрена решением Совета директоров ПАО «Русолово» (Протокол от 18.12.2020 № 09/2020-СД), решением Правления ПАО-«Русолово» (Протокол от 18.12.2020 № 65)
11	ООО «Рябиновое» (ИНН 140201001)	Банк ВТБ (ПАО) (ИНН 7702070139)	Дополнительное соглашение № 2 к Договору поручительства, 23.12.2020	<p>Стороны по сделке: ООО «Рябиновое» (Поручитель) и Банк ВТБ (ПАО) (Кредитор, Банк); Выгодоприобретатель: АО «Золото Селигдара» (Заемщик).</p> <p>Предмет сделки: дополнительное соглашение № 2 к Договору поручительства № 4883/П-1 от 26.09.2019, заключенное между ООО «Рябиновое» (Поручитель) и Банком ВТБ (ПАО) (Банк) в обеспечение исполнения обязательств АО «Золото Селигдара» перед Банком ВТБ (ПАО) по Договору займа в золоте № 4883 от 25.09.2019 (снижение процентной ставки до 4,95% годовых с 10 декабря 2020 года).</p> <p>Срок исполнения обязательств по сделке: поручительство предоставлено сроком до 30 августа 2027 года (включительно).</p>	Не более 33 000 000 000	Сделка одобрена решением Правления ПАО «Селигдар» (Протокол от 18.12.2020 № П-84), решением Общего собрания участников ООО «Рябиновое» (Протокол от 18.12.2020 № 9-2020-ОСУ)
12	ООО «Самолазовское» (ИНН 1402025092)	Банк ВТБ (ПАО) (ИНН 7702070139)	Дополнительное соглашение № 2 к Договору поручительства, 23.12.2020	<p>Стороны по сделке: ООО «Самолазовское» (Поручитель) и Банк ВТБ (ПАО) (Кредитор, Банк); Выгодоприобретатель: АО «Золото Селигдара» (Заемщик).</p> <p>Предмет сделки: дополнительное соглашение № 1 к Договору поручительства № 4883/П-9 от 02.07.2020, заключенное между ООО «Самолазовское» (Поручитель) и Банком ВТБ (ПАО) (Банк) в обеспечение исполнения обязательств АО «Золото Селигдара» перед Банком ВТБ (ПАО) по Договору займа в золоте № 4883 от 25.09.2019 (снижение процентной ставки до 4,95% годовых с 10 декабря 2020 года).</p> <p>Срок исполнения обязательств по сделке: поручительство предоставлено сроком до 30 августа 2027 года (включительно).</p>	Не более 33 000 000 000	Сделка одобрена решением Правления ПАО «Селигдар» (Протокол от 18.12.2020 № П-84), решением единственного участника ООО «Самолазовское» (Решение от 18.12.2020 № 7-2020-ЕУ)



Приложение 3

БУХГАЛТЕРСКАЯ ОТЧЕТНОСТЬ,
СОСТАВЛЕННАЯ
В СООТВЕТСТВИИ С РСБУ

Исх. № 052/2559-19/A3-20

Аудиторское заключение
независимой аудиторской компании
ООО «Кроу Экспертиза»
о бухгалтерской (финансовой)
отчетности ПАО «Селигдар»
за 2020 год

ООО «Кроу Экспертиза»
Член Crowe Global
127055, г. Москва,
Тихвинский пер., д. 7, стр. 3
Тел. +7 (800) 700-77-62
Тел. +7 (495) 721-38-83
Факс +7 (495) 721-38-94
office.msc@crowerus.ru
<https://crowerus.ru>

Совету директоров и акционерам
Публичного акционерного общества
«Селигдар»

Audit / Tax / Advisory

Smart decisions. Lasting value.



Совету директоров и акционерам Публичного акционерного общества
«Селигдар»

АУДИТОРСКОЕ ЗАКЛЮЧЕНИЕ

Мнение

Мы провели аудит прилагаемой годовой бухгалтерской (финансовой) отчетности Публичного акционерного общества «Селигдар» (ОГРН 1071402000438, 678900, Республика Саха (Якутия), улус Алданский, город Алдан, улица 26 Пикет, дом 12), состоящей из бухгалтерского баланса по состоянию на 31 декабря 2020 года, отчета о финансовых результатах за 2020 год, приложений к бухгалтерскому балансу и отчету о финансовых результатах, в том числе отчета об изменениях капитала за 2020 год и отчета о движении денежных средств за 2020 год, пояснений к бухгалтерскому балансу и отчету о финансовых результатах за 2020 год, включая основные положения учетной политики.

По нашему мнению, прилагаемая годовая бухгалтерская (финансовая) отчетность отражает достоверно во всех существенных аспектах финансовое положение Публичного акционерного общества «Селигдар» по состоянию на 31 декабря 2020 года, финансовые результаты его деятельности и движение денежных средств за 2020 год в соответствии с правилами составления бухгалтерской (финансовой) отчетности, установленными в Российской Федерации.

Основание для выражения мнения

Мы провели аудит в соответствии с Международными стандартами аудита (МСА). Наша ответственность в соответствии с этими стандартами описана в разделе «Ответственность аудитора за аудит годовой бухгалтерской (финансовой) отчетности» настоящего заключения. Мы являемся независимыми по отношению к аудируемому лицу в соответствии с Правилами независимости аудиторов и аудиторских организаций и Кодексом профессиональной этики аудиторов, соответствующими Кодексу этики профессиональных бухгалтеров (включая международные стандарты независимости), разработанному Советом по международным стандартам этики для профессиональных бухгалтеров, и нами выполнены прочие иные обязанности в соответствии с этими требованиями профессиональной этики. Мы полагаем, что полученные нами аудиторские доказательства являются достаточными и надлежащими, чтобы служить основанием для выражения нашего мнения.

Ключевые вопросы аудита

Ключевые вопросы аудита — это вопросы, которые, согласно нашему профессиональному суждению, являлись наиболее значимыми для нашего аудита годовой бухгалтерской (финансовой) отчетности за текущий период. Эти вопросы были рассмотрены в контексте нашего аудита годовой бухгалтерской (финансовой) отчетности в целом и при формировании нашего мнения об этой отчетности, и мы не выражаем отдельного мнения об этих вопросах. В отношении каждого из подобных вопросов, указанных ниже, приводится наше описание того, как данный вопрос был

ООО «Кроу Экспертиза» (ранее ООО «Росэкспертиза») является фирмой-членом Crowe Global, организации, образованной по законодательству Швейцарии (Swiss Verein). Каждая фирма-член Crowe Global является самостоятельным и независимым юридическим лицом. ООО «Кроу Экспертиза» и его аффилированные лица не несут ответственности и отказываются от любых обязательств, связанных с действиями или бездействием Crowe Global или любого иного члена Crowe Global.

© 2021 ООО «Кроу Экспертиза» © Росэкспертиза



рассмотрен в ходе аудита.

Мы выполнили обязанности, описанные в разделе «Ответственность аудитора за аудит бухгалтерской (финансовой) отчетности» нашего заключения, в том числе по отношению к этим вопросам. Наш аудит включал выполнение процедур, разработанных в ответ на нашу оценку рисков существенного искажения финансовой отчетности. Результаты наших аудиторских процедур, в том числе процедур, выполненных в ходе рассмотрения указанных ниже вопросов, служат основанием для выражения нашего аудиторского мнения о прилагаемой финансовой отчетности.

Оценка финансовых вложений

Мы считаем, что данный вопрос являлся одним из наиболее значимых для нашего аудита в связи с существенностью остатков финансовых вложений для бухгалтерской (финансовой) отчетности, высоким уровнем субъективности допущений, а также существенностью суждений и оценок со стороны руководства.

Мы привлекли наших специалистов по оценке бизнеса к проведению анализа теста на предмет обесценения и расчета возмещаемой стоимости активов, выполненных руководством Общества.

Мы провели проверку арифметической точности моделей обесценения, анализа чувствительности и последовательности использования моделей (формул и расчетов) с прошлыми периодами.

Мы проанализировали рыночные котировки финансовых вложений, математическую правильность и своевременность отражения финансовых вложений в учете Общества.

Формирование выручки

Мы считаем, что данный вопрос является одним из наиболее значимых для нашего аудита в связи с тем, что выручка Общества является его важнейшим финансовым показателем.

Мы выполнили проверку своевременности и полноты отражения выручки в отчетности Общества, произвели арифметический пересчет финансовых показателей в разрезе структуры выручки.

Ответственность руководства и аудируемого лица за годовую бухгалтерскую (финансовую) отчетность

Руководство несет ответственность за подготовку и достоверное представление указанной годовой бухгалтерской (финансовой) отчетности в соответствии с правилами составления бухгалтерской (финансовой) отчетности, установленными в Российской Федерации, и за систему внутреннего контроля, которую руководство считает необходимой для подготовки годовой бухгалтерской (финансовой) отчетности, не содержащей существенных искажений вследствие недобросовестных действий или ошибок.

При подготовке годовой бухгалтерской (финансовой) отчетности руководство несет ответственность за оценку способности аудируемого лица продолжать непрерывно



свою деятельность, за раскрытие в соответствующих случаях сведений, относящихся к непрерывности деятельности, и за составление отчетности на основе допущения о непрерывности деятельности, за исключением случаев, когда руководство намеревается ликвидировать аудируемое лицо, прекратить его деятельность или когда у него отсутствует какая-либо иная реальная альтернатива, кроме ликвидации или прекращения деятельности.

Ответственность аудитора за аудит годовой бухгалтерской (финансовой) отчетности

Наша цель состоит в получении разумной уверенности в том, что годовая бухгалтерская (финансовая) отчетность не содержит существенных искажений вследствие недобросовестных действий или ошибок, и в составлении аудиторского заключения, содержащего наше мнение. Разумная уверенность представляет собой высокую степень уверенности, но не является гарантией того, что аудит, проведенный в соответствии с МСА, всегда выявляет существенные искажения при их наличии.

Искажения могут быть результатом недобросовестных действий или ошибок и считаются существенными, если можно обоснованно предположить, что в отдельности или в совокупности они могут повлиять на экономические решения пользователей, принимаемые на основе этой годовой бухгалтерской (финансовой) отчетности.

В рамках аудита, проводимого в соответствии с МСА, мы применяем профессиональное суждение и сохраняем профессиональный скептицизм на протяжении всего аудита. Кроме того, мы:

- выявляем и оцениваем риски существенного искажения годовой бухгалтерской (финансовой) отчетности вследствие недобросовестных действий или ошибок; разрабатываем и проводим аудиторские процедуры в ответ на эти риски; получаем аудиторские доказательства, являющиеся достаточными и надлежащими, чтобы служить основанием для выражения нашего мнения. Риск необнаружения существенного искажения в результате недобросовестных действий выше, чем риск необнаружения существенного искажения в результате ошибки, так как недобросовестные действия могут включать сговор, подлог, умышленный пропуск, искаженное представление информации или действия в обход системы внутреннего контроля;
- получаем понимание системы внутреннего контроля, имеющей значение для аудита, с целью разработки аудиторских процедур, соответствующих обстоятельствам, но не с целью выражения мнения об эффективности системы внутреннего контроля аудируемого лица;
- оцениваем надлежащий характер применяемой учетной политики, обоснованность оценочных значений, рассчитанных руководством аудируемого лица, и соответствующего раскрытия информации;
- делаем вывод о правомерности применения руководством аудируемого лица допущения о непрерывности деятельности, а на основании полученных аудиторских доказательств – вывод о том, имеется ли существенная неопределенность в связи с событиями или условиями, в результате которых могут возникнуть значительные сомнения в способности аудируемого лица продолжать непрерывно свою деятельность. Если мы приходим к выводу о наличии существенной неопределенности, мы должны привлечь внимание в нашем аудиторском заключении к соответствующему раскрытию информации в годовой бухгалтерской



(финансовой) отчетности или, если такое раскрытие информации является ненадлежащим, модифицировать наше мнение. Наши выводы основаны на аудиторских доказательствах, полученных до даты нашего аудиторского заключения. Однако будущие события или условия могут привести к тому, что аудируемое лицо утратит способность продолжать непрерывно свою деятельность;

- д) проводим оценку представления годовой бухгалтерской (финансовой) отчетности в целом, ее структуры и содержания, включая раскрытие информации, а также того, представляет ли годовая бухгалтерская (финансовая) отчетность лежащие в ее основе операции и события так, чтобы было обеспечено их достоверное представление.

Мы осуществляем информационное взаимодействие с руководством аудируемого лица доводя до их сведения, помимо прочего, информацию о запланированном объеме и сроках аудита, а также о существенных замечаниях по результатам аудита, в том числе о значительных недостатках системы внутреннего контроля, которые мы выявляем в процессе аудита.

ООО «Кроу Экспертиза»
31 марта 2021

Руководитель задания по аудиту,
по результатам которого составлено
аудиторское заключение

Заместитель Генерального директора

Квалификационный аттестат аудитора
№ 05-000126, выданный на основании решения
СРОА «НП «Российская коллегия аудиторов»
от 22.06.2012 г. № 20.

Основной регистрационный номер в реестре
аудиторов и аудиторских организаций 22006024920,
член саморегулируемой организации аудиторов
Ассоциация «Содружество».
Решение о приеме в члены саморегулируемой организации аудиторов
от 31.01.2020 № 430.

Сведения об аудиторе

Наименование: Общество с ограниченной ответственностью «Кроу Экспертиза».
Свидетельство о государственной регистрации № 183.142 выдано Московской регистрационной палатой
23 сентября 1993 года.
Основной государственный регистрационный номер 1027739273946.
Основной регистрационный номер в Реестре
аудиторов и аудиторских организаций 12006033851,
член саморегулируемой организации аудиторов Ассоциация «Содружество».
Юридический адрес: Российская Федерация, 107078, Москва, ул. Маши Порываевой, 34.
Член Crowe Global

Бухгалтерский баланс

на 31 декабря 2020 г.

Организация	Публичное акционерное общество "Селигдар"	Форма по ОКУД	0710001
Идентификационный номер налогоплательщика		Дата (число, месяц, год)	31 12 2020
Вид экономической деятельности	Деятельность по управлению холдинг-компаниями	по ОКПО	97550871
Организационно-правовая форма / форма собственности		ИНН	1402047184
		по ОКВЭД 2	70.10.2
Публичные акционерные общества / Частная собственность		по ОКОПФ / ОКФС	12247 34
Единица измерения: в тыс. рублей		по ОКЕИ	384
Местонахождение (адрес)	678900, Саха /Якутия/ Респ., Алданский у, Алдан г, 26 Пикет ул, дом № 12		
Бухгалтерская отчетность подлежит обязательному аудиту	<input checked="" type="checkbox"/> ДА <input type="checkbox"/> НЕТ		
Наименование аудиторской организации/фамилия, имя, отчество (при наличии) индивидуального аудитора	ООО "Кроу Экспертиза"		
Идентификационный номер налогоплательщика аудиторской организации/индивидуального аудитора	ИНН	7708000473	
Основной государственный регистрационный номер аудиторской организации/индивидуального аудитора	ОГРН/ОГРНИП	1027739273946	

Пояснения	Наименование показателя	Код	На 31 декабря 2020 г.	На 31 декабря 2019 г.	На 31 декабря 2018 г.
	АКТИВ				
	I. ВНЕОБОРОТНЫЕ АКТИВЫ				
	Нематериальные активы	1110	-	-	-
	Результаты исследований и разработок	1120	-	-	-
	Нематериальные поисковые активы	1130	-	281 958	264 121
	Материальные поисковые активы	1140	-	-	-
	Основные средства	1150	1 348 828	1 114 553	450 631
	в том числе:				
	Основные средства в организации	11501	546 839	129 609	141 802
	Объекты недвижимости, права собственности на которые не зарегистрированы	11502	-	-	-
	Оборудование к установке	11503	-	157 766	-
	Приобретение земельных участков	11504	-	-	-
	Приобретение объектов природопользования	11505	-	-	-
	Строительство объектов основных средств	11506	7 235	43 180	1 700
	Приобретение объектов основных средств	11507	203 997	472 177	84 985
	Расходы будущих периодов	11508	-	-	-
	Основные средства, переданные в аренду	11509	590 757	311 821	222 144
	Доходные вложения в материальные ценности	1160	-	-	-
	Финансовые вложения	1170	37 276 608	21 475 324	17 424 713
	в том числе:				
	Паи	11701	5 820 687	6 512 403	5 840 853
	Акции	11702	25 831 637	14 530 439	11 003 478
	Векселя и облигации	11703	882 795	156 826	320 063
	Предоставленные займы	11704	4 741 489	275 656	260 319
	Другие финансовые вложения	11705	-	-	-
	Отложенные налоговые активы	1180	724 879	784 151	651 818
	Прочие внеоборотные активы	1190	383 534	107 936	40 606
	Итого по разделу I	1100	39 733 849	23 763 922	18 831 889
	II. ОБОРОТНЫЕ АКТИВЫ				
	Запасы	1210	12 804	14 514	87 198
	в том числе:				
	Материалы	12101	12 804	13 452	346
	Готовая продукция	12102	-	1 063	7 014
	Полуфабрикаты собственного производства	12103	-	-	79 838
	Дебиторская задолженность	1230	1 060 571	2 220 031	1 369 056
	в том числе:				
	Расчеты с поставщиками и подрядчиками	12301	19 001	155 902	14 611
	Расчеты с покупателями и заказчиками	12302	502 157	42 561	92 150
	Расчеты по налогам и сборам	12303	5	197 525	302



Расчеты по социальному страхованию и обеспечению	12304	26	217	356
Расчеты с подотчетными лицами	12305	1 074	771	367
Расчеты с персоналом по прочим операциям	12306	-	7 377	-
Расчеты с разными дебиторами и кредиторами	12307	389 766	1 736 354	1 090 692
Расходы будущих периодов	12308	11 145	5 457	3 925
Проценты по ценным бумагам к получению	12309	98 837	28 063	68 818
Беспроцентные займы	12310	38 560	45 804	97 835
Финансовые вложения (за исключением денежных эквивалентов)	1240	123 494	743 884	884 758
в том числе:				
Долговые ценные бумаги	12401	4 414	729 707	462 326
Предоставленные займы	12402	119 080	14 177	422 432
Денежные средства и денежные эквиваленты	1250	1 821 041	80 914	572 377
в том числе:				
Касса организации	12501	280	458	457
Расчетные счета	12502	1 670 676	80 374	571 861
Валютные счета	12503	85	82	59
Прочие специальные счета	12504	150 000	-	-
Прочие оборотные активы	1260	15 701	9 441	7 438
Расходы будущих периодов	12601	15 701	9 441	7 438
Итого по разделу II	1200	3 033 611	3 068 784	2 920 827
БАЛАНС	1600	42 767 460	26 832 706	21 752 716

Форма 0710001 с.2

Пояснения	Наименование показателя	Код	На 31 декабря 2020 г.	На 31 декабря 2019 г.	На 31 декабря 2018 г.
	ПАССИВ				
	III. КАПИТАЛ И РЕЗЕРВЫ				
	Уставный капитал (складочный капитал, уставный фонд, вклады товарищей)	1310	992 355	992 355	992 355
	Собственные акции, выкупленные у акционеров	1320	-	-	-
	Переоценка внеоборотных активов	1340	38 621	38 621	38 621
	в том числе:				
	Переоценка основных средств	13401	38 621	38 621	38 621
	Добавочный капитал (без переоценки)	1350	13 107 894	13 107 894	13 107 894
	Резервный капитал	1360	49 616	49 616	49 616
	в том числе:				
	Резервы, образованные в соответствии с законодательством	13601	48 616	48 616	48 616
	Резервы, образованные в соответствии с учредительными документами	13602	1 000	1 000	1 000
	Нераспределенная прибыль (непокрытый убыток)	1370	16 037 990	8 277 852	(338 698)
	Нераспределенная прибыль (непокрытый убыток) прошлых лет	13701	4 596 204	(1 710 735)	1 445 767
	Нераспределенная прибыль (непокрытый убыток) текущего года	13702	11 441 786	9 988 587	1 784 465
	Итого по разделу III	1300	30 226 476	22 466 338	13 849 788
	IV. ДОЛГОСРОЧНЫЕ ОБЯЗАТЕЛЬСТВА				
	Заемные средства	1410	5 804 585	1 990 929	3 061 565
	в том числе:				
	Долгосрочные кредиты и займы	14101	5 804 585	1 990 929	2 956 141
	Долгосрочная часть процентов по кредитам и займам	14102	-	-	105 424
	Отложенные налоговые обязательства	1420	40 010	93 627	94 061
	Оценочные обязательства	1430	-	-	-
	Прочие обязательства	1450	-	-	-
	Итого по разделу IV	1400	5 844 595	2 084 556	3 155 626
	V. КРАТКОСРОЧНЫЕ ОБЯЗАТЕЛЬСТВА				
	Заемные средства	1510	2 998 125	371 232	290 220
	в том числе:				
	Краткосрочные кредиты и займы	15101	2 875 429	290 000	290 000
	Краткосрочная часть процентов по краткосрочным кредитам и займам	15102	122 696	81 232	-
	Кредиторская задолженность	1520	3 649 401	1 859 528	4 412 274
	в том числе:				
	Расчеты с поставщиками и подрядчиками	15201	28 381	253 057	49 509
	Расчеты с покупателями и заказчиками	15202	-	-	85 116
	Расчеты по налогам и сборам	15203	433 600	12 715	15 208
	Расчеты по социальному страхованию и обеспечению	15204	26 643	18 359	11 208
	Расчеты с персоналом по оплате труда	15205	44 418	55 711	26 636
	Расчеты с подотчетными лицами	15206	43	-	3
	Расчеты с персоналом по прочим операциям	15207	-	-	-
	Задолженность участникам (учредителям) по выплате доходов	15208	22	4 124	-
	Расчеты с разными дебиторами и кредиторами	15209	3 116 022	1 489 201	4 221 799
	Расчеты с поставщиками и подрядчиками по инвестиционной деятельности	15210	272	26 361	2 796
	Доходы будущих периодов	1530	-	-	-
	в том числе:				
	Оценочные обязательства	1540	48 864	51 052	44 808
	Прочие обязательства	1550	-	-	-
	Итого по разделу V	1500	6 696 389	2 281 812	4 747 302
	БАЛАНС	1700	42 767 460	26 832 706	21 752 716

Руководитель

(подпись)

Татаринев Сергей Михайлович

(расшифровка подписи)

31 марта 2021г.




Отчет о финансовых результатах
за Январь - Декабрь 2020 г.

Организация <u>Публичное акционерное общество "Селигдар"</u> Идентификационный номер налогоплательщика Вид экономической деятельности <u>Деятельность по управлению холдинг-компаниями</u> Организационно-правовая форма / форма собственности Публичные акционерные общества / Частная собственность Единица измерения: в тыс. рублей	Форма по ОКУД	Коды		
	Дата (число, месяц, год)	31	12	2020
	по ОКПО	97550871		
	ИНН	1402047184		
	по ОКВЭД 2	70.10.2		
	по ОКОПФ / ОКФС	12247	34	
	по ОКЕИ	384		

Пояснения	Наименование показателя	Код	За Январь - Декабрь 2020 г.	За Январь - Декабрь 2019 г.
	Выручка	2110	1 791 343	406 678
	Себестоимость продаж	2120	(1 314 171)	(442 674)
	Валовая прибыль (убыток)	2100	477 172	(35 996)
	Коммерческие расходы	2210	-	(54)
	Управленческие расходы	2220	(537 146)	(408 084)
	Прибыль (убыток) от продаж	2200	(59 974)	(444 134)
	Доходы от участия в других организациях	2310	878 831	6 314 600
	Проценты к получению	2320	394 431	117 208
	Проценты к уплате	2330	(371 167)	(268 624)
	Прочие доходы	2340	23 963 847	11 020 019
	Прочие расходы	2350	(13 305 433)	(6 920 381)
	Прибыль (убыток) до налогообложения	2300	11 500 535	9 818 688
	Налог на прибыль	2410	(58 749)	129 899
	в том числе:			
	текущий налог на прибыль	2411	(53 093)	(2 868)
	отложенный налог на прибыль	2412	(5 656)	132 767
	Прочее	2460	-	-
	в том числе:			
	Чистая прибыль (убыток)	2400	11 441 786	9 948 587


Форма 0710002 с.2

Пояснения	Наименование показателя	Код	За Январь - Декабрь 2020 г.	За Январь - Декабрь 2019 г.
	Результат от переоценки внеоборотных активов, не включаемый в чистую прибыль (убыток) периода	2510	-	-
	Результат от прочих операций, не включаемый в чистую прибыль (убыток) периода	2520	-	-
	Налог на прибыль от операций, результат которых не включается в чистую прибыль (убыток) периода	2530	-	-
	Совокупный финансовый результат периода	2500	11 441 786	9 948 587
	СПРАВОЧНО			
	Базовая прибыль (убыток) на акцию	2900	-	-
	Разводненная прибыль (убыток) на акцию	2910	-	-


(подпись)

Татаринев Сергей Михайлович
(расшифровка подписи)

31 марта 2021г.





Отчет об изменениях капитала
за Январь - Декабрь 2020 г.

Организация Идентификационный номер налогоплательщика Вид экономической деятельности Организационно-правовая форма / форма собственности	Публичное акционерное общество "Селигдар"	форма по ОКУД		Коды	
		Дата (число, месяц, год)		0710004	
		по ОКПО		31	12 2020
		ИНН		97550871	
Публичные акционерные общества / Частная собственность Единица измерения: в тыс. рублей	Детальность по управлению холдинг-компаниями	по ОКВЭД 2		1402047184	
		по ОКФС / ОкФС		70.10.2	
		по ОКЕИ		12247	34
				384	

1. Движение капитала

Наименование показателя	Код	Уставный капитал	Собственные акции, выкупленные у	Добавочный капитал	Резервный капитал	Нераспределенная прибыль (непокрытый	Итого
Величина капитала на 31 декабря 2018 г. За 2019 г.	3100	992 355	-	13 146 515	49 616	(338 698)	13 849 788
Увеличение капитала - всего:	3210	-	-	-	-	9 948 587	9 948 587
в том числе:							
чистая прибыль	3211	X	X	X	X	9 948 587	9 948 587
переоценка имущества	3212	X	X	-	X	-	-
доходы, относящиеся непосредственно на увеличение капитала	3213	X	X	-	X	-	-
дополнительный выпуск акций	3214	-	-	-	X	X	-
увеличение номинальной стоимости акций	3215	-	-	-	X	-	X
реорганизация юридического лица	3216	-	-	-	-	-	-

Форма 0710004 с.2

Наименование показателя	Код	Уставный капитал	Собственные акции, выкупленные у	Добавочный капитал	Резервный капитал	Нераспределенная прибыль (непокрытый	Итого
Уменьшение капитала - всего:	3220	-	-	-	-	(1 332 037)	(1 332 037)
в том числе:							
убыток	3221	X	X	X	X	-	-
переоценка имущества	3222	X	X	-	X	-	-
расходы, относящиеся непосредственно на уменьшение капитала	3223	X	X	-	X	-	-
уменьшение номинальной стоимости акций	3224	-	-	-	X	-	-
уменьшение количества акций	3225	-	-	-	X	-	-
реорганизация юридического лица	3226	-	-	-	-	-	-
дивиденды	3227	X	X	X	X	(1 332 037)	(1 332 037)
Изменение добавочного капитала	3230	X	X	-	-	-	X
Изменение резервного капитала	3240	X	X	X	-	-	X
Величина капитала на 31 декабря 2019 г. За 2020 г.	3200	992 355	-	13 146 515	49 616	8 277 852	22 466 338
Увеличение капитала - всего:	3310	-	-	-	-	11 441 786	11 441 786
в том числе:							
чистая прибыль	3311	X	X	X	X	11 441 786	11 441 786
переоценка имущества	3312	X	X	-	X	-	-
доходы, относящиеся непосредственно на увеличение капитала	3313	X	X	-	X	-	-
дополнительный выпуск акций	3314	-	-	-	X	X	-
увеличение номинальной стоимости акций	3315	-	-	-	X	-	-
реорганизация юридического лица	3316	-	-	-	-	-	-
Уменьшение капитала - всего:	3320	-	-	-	-	(3 681 648)	(3 681 648)
в том числе:							
убыток	3321	X	X	X	X	-	-
переоценка имущества	3322	X	X	-	X	-	-
расходы, относящиеся непосредственно на уменьшение капитала	3323	X	X	-	X	-	-
уменьшение номинальной стоимости акций	3324	-	-	-	X	-	-
уменьшение количества акций	3325	-	-	-	X	-	-
реорганизация юридического лица	3326	-	-	-	-	-	-
дивиденды	3327	X	X	X	X	(3 681 648)	(3 681 648)
Изменение добавочного капитала	3330	X	X	-	-	-	X
Изменение резервного капитала	3340	X	X	X	-	-	X
Величина капитала на 31 декабря 2020 г.	3300	992 355	-	13 146 515	49 616	16 037 990	30 226 476



Форма 0710004 с.3

2. Корректировки в связи с изменением учетной политики и исправлением ошибок

Наименование показателя	Код	На 31 декабря 2018 г.	Изменения капитала за 2019 г.		На 31 декабря 2019 г.
			за счет чистой прибыли (убытка)	за счет иных факторов	
Капитал - всего					
до корректировок	3400				
корректировка в связи с:					
изменением учетной политики	3410				
исправлением ошибок	3420				
после корректировок	3500				
в том числе:					
нераспределенная прибыль (непокрытый убыток):					
до корректировок	3401				
корректировка в связи с:					
изменением учетной политики	3411				
исправлением ошибок	3421				
после корректировок	3501				
по другим статьям капитала					
до корректировок	3402	-	-	-	-
корректировка в связи с:					
изменением учетной политики	3412	-	-	-	-
исправлением ошибок	3422	-	-	-	-
после корректировок	3502	-	-	-	-

Форма 0710004 с.4

3. Чистые активы

Наименование показателя	Код	На 31 декабря 2020 г.	На 31 декабря 2019 г.	На 31 декабря 2018 г.
Чистые активы	3600	30 226 475	22 466 338	13 849 788

Руководитель

Татаринцев Сергей Михайлович

(подпись)

31 марта 2021г.

Отчет о движении денежных средств
за Январь - Декабрь 2020 г.

Организация **Публичное акционерное общество "Селигдар"**
Идентификационный номер налогоплательщика
Вид экономической деятельности **Деятельность по управлению холдинг-компаниями**
Организационно-правовая форма / форма собственности

Публичные акционерные общества / Частная собственность
Единица измерения: в тыс. рублей

Форма по ОКУД
Дата (число, месяц, год)
по ОКПО
ИНН
по ОКВЭД 2
по ОКФС
по ОКЕИ

Коды		
0710005		
31	12	2020
97550871		
1402047184		
70.10.2		
12247	34	
384		

Наименование показателя	Код	За Январь - Декабрь 2020 г.	За Январь - Декабрь 2019 г.
Денежные потоки от текущих операций			
Поступления - всего	4110	34 719 948	10 265 235
в том числе:			
от продажи продукции, товаров, работ и услуг	4111	3 044 274	341 146
арендных платежей, лицензионных платежей, роялти, комиссионных и иных аналогичных платежей	4112	168 561	-
от перепродажи финансовых вложений	4113	-	-
по договорам комиссии	4114	31 163 055	9 921 336
прочие поступления	4119	344 058	2 753
Платежи - всего	4120	(31 728 926)	(14 830 823)
в том числе:			
поставщикам (подрядчикам) за сырье, материалы, работы, услуги	4121	(1 725 781)	(422 761)
в связи с оплатой труда работников	4122	(554 707)	(395 242)
процентов по долговым обязательствам	4123	(309 454)	(282 244)
налога на прибыль организаций	4124	(4 211)	-
по договорам комиссии	4125	(29 025 373)	(13 404 805)
прочие платежи	4129	(109 400)	(325 771)
Сальдо денежных потоков от текущих операций	4100	2 991 022	(4 565 588)
Денежные потоки от инвестиционных операций			
Поступления - всего	4210	911 568	6 834 975
в том числе:			
от продажи внеоборотных активов (кроме финансовых вложений)	4211	-	16 057
от продажи акций других организаций (долей участия)	4212	-	-
от возврата предоставленных займов, от продажи долговых ценных бумаг (прав требования денежных средств к другим лицам)	4213	259 744	504 318
дивидендов, процентов по долговым финансовым вложениям и аналогичных поступлений от долевого участия в других организациях	4214	651 824	6 314 600
	4215	-	-
прочие поступления	4219	-	-
Платежи - всего	4220	(6 771 025)	(2 367 049)
в том числе:			
в связи с приобретением, созданием, модернизацией, реконструкцией и подготовкой к использованию внеоборотных активов	4221	(667 097)	(801 530)
в связи с приобретением акций других организаций (долей участия)	4222	-	(100)
в связи с приобретением долговых ценных бумаг (прав требования денежных средств к другим лицам), предоставление займов другим лицам	4223	(5 941 208)	(1 523 881)
процентов по долговым обязательствам, включаемым в стоимость инвестиционного актива	4224	-	-
	4225	-	-
прочие платежи	4229	(162 720)	(41 538)
Сальдо денежных потоков от инвестиционных операций	4200	(5 859 457)	4 467 926

Форма 0710005 с.2

Наименование показателя	Код	За Январь - Декабрь 2020 г.	За Январь - Декабрь 2019 г.
Денежные потоки от финансовых операций			
Поступления - всего	4310	11 787 848	5 605 905
в том числе:			
получение кредитов и займов	4311	6 742 563	3 237 986
денежных вкладов собственников (участников)	4312	-	-
от выпуска акций, увеличения долей участия	4313	-	-
от выпуска облигаций, векселей и других долговых ценных бумаг и др.	4314	318 022	-
	4315	-	-
прочие поступления	4319	4 727 263	2 367 919
Платежи - всего	4320	(7 179 175)	(5 999 629)
в том числе:			
собственникам (участникам) в связи с выкупом у них акций (долей участия) организации или их выходом из состава участников	4321	(199 391)	-
на уплату дивидендов и иных платежей по распределению прибыли в пользу собственников (участников)	4322	(3 681 330)	(1 327 272)
в связи с погашением (выкупом) векселей и других долговых ценных бумаг, возврат кредитов и займов	4323	(628 638)	(2 773 720)
	4324	-	-
прочие платежи	4329	(2 669 816)	(1 898 637)
Сальдо денежных потоков от финансовых операций	4300	4 808 673	(393 724)
Сальдо денежных потоков за отчетный период	4400	1 740 238	(491 385)
Остаток денежных средств и денежных эквивалентов на начало отчетного периода	4450	80 914	572 377
Остаток денежных средств и денежных эквивалентов на конец отчетного периода	4500	1 821 042	80 915
величина влияния изменений курса иностранной валюты по отношению к рублю	4490	(110)	(76)

Руководитель
(подпись)Татаринев Сергей Михайлович
(расшифровка подписи)

31 марта 2021г.



Расчет стоимости чистых активов

Публичное акционерное общество "Селигдар"
(наименование организации)

Наименование показателя	Код строки бухгалтерского	На 31 декабря 2020 г.	На 31 декабря 2019 г.	На 31 декабря 2018 г.
Активы				
Нематериальные активы	1110	-	-	-
Результаты исследований и разработок	1120	-	-	-
Нематериальные поисковые активы	1130	-	261 956	264 121
Материальные поисковые активы	1140	-	-	-
Основные средства	1150	1 348 828	1 114 553	450 631
Доходные вложения в материальные ценности	1160	-	-	-
Финансовые вложения долгосрочные	1170	34 014 184	21 475 324	17 424 713
Отложенные налоговые активы	1180	724 879	784 151	651 818
Прочие внеоборотные активы	1190	383 534	107 936	40 606
Запасы	1210	12 804	14 514	87 198
Налог на добавленную стоимость по приобретенным ценностям	1220	-	-	-
Дебиторская задолженность*	1230	1 060 571	2 220 031	1 369 056
Финансовые вложения краткосрочные	1240	3 385 918	743 884	884 758
Денежные средства и денежные эквиваленты	1250	1 821 041	80 914	572 377
Прочие оборотные активы	1260	15 701	9 441	7 438
ИТОГО активы	-	42 767 460	26 832 706	21 752 716
Пассивы				
Заемные средства долгосрочные	1410	5 804 585	1 990 929	3 061 565
Отложенные налоговые обязательства	1420	40 010	93 627	94 061
Сценочные обязательства долгосрочные	1430	-	-	-
Прочие обязательства долгосрочные	1450	-	-	-
Заемные средства краткосрочные	1510	2 998 125	371 232	290 220
Кредиторская задолженность	1520	3 649 401	1 859 528	4 412 274
Сценочные обязательства краткосрочные	1540	48 864	51 052	44 808
Прочие обязательства краткосрочные	1550	-	-	-
ИТОГО пассивы	-	12 540 984	4 366 368	7 902 928
Стоимость чистых активов	-	30 226 476	22 466 338	13 849 788

* - За исключением задолженности участников (учредителей) по взносам в уставный капитал.

Руководитель

31 марта 2021г.

Татаринев Сергей
Михайлович

(расшифровка подписи)





Приложение 4

КОНСОЛИДИРОВАННАЯ ФИНАНСОВАЯ ОТЧЕТНОСТЬ ПО МСФО

Исх. № 084/2559-19/АЗ-20

Аудиторское заключение
независимой аудиторской компании
ООО «Кроу Экспертиза»
о консолидированной финансовой
отчетности ПАО «Селигдар»
за 2020 год

ООО «Кроу Экспертиза»
Член Crowe Global
127055, г. Москва,
Тихвинский пер., д. 7, стр. 3
Тел. +7 (800) 700-77-62
Тел. +7 (495) 721-38-83
Факс +7 (495) 721-38-94
office.msc@crowerus.ru
www.crowerus.ru

Совету директоров и акционерам
ПАО «Селигдар»

Содержание

АУДИТОРСКОЕ ЗАКЛЮЧЕНИЕ НЕЗАВИСИМОГО АУДИТОРА.....	4-7
ФИНАНСОВАЯ ОТЧЕТНОСТЬ	
Консолидированный отчет о финансовом положении	8
Консолидированный отчет о прибылях и убытках	10
Консолидированный отчет о прочем совокупном доходе	11
Консолидированный отчет о движении денежных средств.....	12
Консолидированный отчет об изменениях в капитале.....	13
Примечания к финансовой отчетности	
1. ОБЩИЕ СВЕДЕНИЯ О ГРУППЕ И ЕЕ ДЕЯТЕЛЬНОСТИ	15
2. ОСНОВЫ ПОДГОТОВКИ И ПРЕДСТАВЛЕНИЯ ФИНАНСОВОЙ ОТЧЕТНОСТИ	15
3. ОСНОВНЫЕ ПРИНЦИПЫ УЧЕТНОЙ ПОЛИТИКИ	19
4. ВЫРУЧКА ОТ РЕАЛИЗАЦИИ.....	30
5. СЕБЕСТОИМОСТЬ	30
6. КОММЕРЧЕСКИЕ И АДМИНИСТРАТИВНЫЕ РАСХОДЫ.....	31
7. ПРОЧИЕ ОПЕРАЦИОННЫЕ ДОХОДЫ/(РАСХОДЫ), НЕТТО	31
8. ФИНАНСОВЫЕ ДОХОДЫ/(РАСХОДЫ), НЕТТО	31
9. НАЛОГ НА ПРИБЫЛЬ	31
10. ОСНОВНЫЕ СРЕДСТВА	33
11. ОТЧЕТНОСТЬ ПО СЕГМЕНТАМ	35
12. ПРОЧИЕ ВНЕОБОРОТНЫЕ АКТИВЫ	37
13. ДЕЛОВАЯ РЕПУТАЦИЯ.....	37
14. ПРИОБРЕТЕНИЕ КОМПАНИЙ	38
15. ВЫБЫТИЕ КОМПАНИЙ	39
16. ФИНАНСОВЫЕ АКТИВЫ, ОЦЕНИВАЕМЫЕ ПО СПРАВЕДЛИВОЙ СТОИМОСТИ ЧЕРЕЗ ПРОЧИЙ СОВОКУПНЫЙ ДОХОД.....	41
17. ОТЛОЖЕННЫЕ НАЛОГОВЫЕ АКТИВЫ И ОБЯЗАТЕЛЬСТВА.....	41
18. ЗАПАСЫ	43
19. ДЕБИТОРСКАЯ ЗАДОЛЖЕННОСТЬ И АВАНСЫ ВЫДАННЫЕ	44
20. ПРЕДОСТАВЛЕННЫЕ ЗАЙМЫ	44
21. ПРОЧИЕ ОБОРОТНЫЕ АКТИВЫ	45
22. ДЕНЕЖНЫЕ СРЕДСТВА И ЭКВИВАЛЕНТЫ	45
23. УСТАВНЫЙ КАПИТАЛ.....	46
24. КРЕДИТЫ И ЗАЙМЫ	46
25. ОБЯЗАТЕЛЬСТВА ПО АРЕНДЕ	47
26. КРЕДИТОРСКАЯ ЗАДОЛЖЕННОСТЬ И АВАНСЫ ПОЛУЧЕННЫЕ	48
27. ОБЪЕДИНЕНИЕ КОМПАНИЙ	48
28. НЕКОНТРОЛИРУЮЩИЕ ДОЛИ	49
29. ДВИЖЕНИЕ ДЕНЕЖНЫХ СРЕДСТВ	50
30. ИНВЕСТИЦИИ В АССОЦИИРОВАННЫЕ ОРГАНИЗАЦИИ	51
31. УПРАВЛЕНИЕ ФИНАНСОВЫМИ РИСКАМИ.....	52
32. СВЯЗАННЫЕ СТОРОНЫ	55
33. СПРАВЕДЛИВАЯ СТОИМОСТЬ	57
34. УСЛОВНЫЕ ФАКТЫ ХОЗЯЙСТВЕННОЙ ДЕЯТЕЛЬНОСТИ И ОПЕРАЦИОННЫЕ РИСКИ	58
35. СОБЫТИЯ ПОСЛЕ ОТЧЕТНОЙ ДАТЫ	59

**ЗАЯВЛЕНИЕ РУКОВОДСТВА ОБ ОТВЕТСТВЕННОСТИ**

Нижеследующее заявление, которое должно рассматриваться совместно с описанием обязанностей независимых аудиторов, содержащимся в представленном аудиторском заключении независимых аудиторов, сделано с целью разграничения ответственности руководства и указанных независимых аудиторов в отношении консолидированной финансовой отчетности ПАО «Селигдар» и его дочерних организаций (далее — Группа).

Руководство Группы отвечает за подготовку консолидированной финансовой отчетности, достоверно отражающей, во всех существенных аспектах, финансовое положение Группы по состоянию на 31 декабря 2020 года, а также результаты ее деятельности, изменения в капитале и движение денежных средств Группы за год, закончившийся 31 декабря 2020 года, в соответствии с международными стандартами финансовой отчетности («МСФО»).

Данная консолидированная финансовая отчетность подготовлена руководством Группы согласно международным стандартам финансовой отчетности за год, закончившийся 31 декабря 2020 года. Датой перехода с национальных стандартов бухгалтерского учета на международные стандарты финансовой отчетности является 1 января 2008 года.

При подготовке консолидированной финансовой отчетности руководство несет ответственность за:

- выбор надлежащих принципов бухгалтерского учета и их последовательное применение;
- применение обоснованных оценок и расчетов;
- соблюдение соответствующих международных стандартов финансовой отчетности и раскрытие всех существенных отклонений в примечаниях к консолидированной финансовой отчетности;
- подготовку консолидированной финансовой отчетности, исходя из допущения, что Группа будет продолжать свою деятельность в обозримом будущем, за исключением случаев, когда такое допущение неправомерно.

Руководство в рамках своей компетенции также несет ответственность за:

- разработку, внедрение и обеспечение функционирования эффективной системы внутреннего контроля Группы;
- ведение системы бухгалтерского учета, позволяющей в любой момент подготовить с достаточной степенью точности отчетность о финансовом положении Группы и обеспечить соответствие консолидированной финансовой отчетности требованиям МСФО;
- обеспечение соответствия бухгалтерского учета российскому законодательству и стандартам бухгалтерского учета;
- принятие мер для обеспечения сохранности активов Группы;
- выявление и предотвращение фактов мошенничества и прочих злоупотреблений.

Консолидированная финансовая отчетность за год, закончившийся 31 декабря 2020 года, была утверждена 28 апреля 2021 года от имени руководства ПАО «Селигдар»:

Татаринев С.М.
Генеральный директор
28 апреля 2021

Совету директоров и акционерам ПАО «Селигдар»

АУДИТОРСКОЕ ЗАКЛЮЧЕНИЕ**Мнение**

Мы провели аудит прилагаемой годовой консолидированной финансовой отчетности Публичного акционерного общества «Селигдар» (ОГРН № 1071402000438, Российская Федерация, 678900, Республика Саха (Якутия), Алданский район, г. Алдан, 26 Пикет, д. 12), и его дочерних организаций (далее — Группа), состоящей из консолидированного отчета о финансовом положении по состоянию на 31 декабря 2020 года и консолидированных отчетов о прибыли или убытке и прочем совокупном доходе, изменениях в капитале и движении денежных средств за 2020 год, а также примечаний к годовой консолидированной финансовой отчетности, состоящих из краткого изложения основных положений учетной политики и прочей пояснительной информации.

По нашему мнению, прилагаемая годовая консолидированная финансовая отчетность отражает достоверно во всех существенных отношениях финансовое положение Группы по состоянию на 31 декабря 2020 года, а также ее консолидированные финансовые результаты деятельности и консолидированное движение денежных средств за 2020 год в соответствии с Международными стандартами финансовой отчетности (МСФО).

Основание для выражения мнения

Мы провели аудит в соответствии с Международными стандартами аудита (МСА). Наша ответственность согласно указанным стандартам далее раскрывается в разделе «Ответственность аудитора за аудит годовой консолидированной финансовой отчетности» настоящего заключения. Мы независимы по отношению к Группе в соответствии с Правилами независимости аудиторов и аудиторских организаций и Кодексом профессиональной этики аудиторов, соответствующими Кодексу этики профессиональных бухгалтеров, разработанному Советом по международным стандартам этики для профессиональных бухгалтеров, и мы выполнили наши прочие этические обязанности в соответствии с данными требованиями. Мы полагаем, что полученные нами аудиторские доказательства являются достаточными и надлежащими, чтобы служить основанием для выражения нашего мнения.

Ключевые вопросы аудита

Ключевые вопросы аудита — это вопросы, которые, согласно нашему профессиональному суждению, являлись наиболее значимыми для нашего аудита годовой консолидированной финансовой отчетности за текущий период. Эти вопросы были рассмотрены в контексте нашего аудита годовой консолидированной финансовой отчетности в целом и при формировании нашего мнения об этой отчетности, и мы не выражаем отдельного мнения по этим вопросам.

Мы выполнили обязанности, описанные в разделе «Ответственность аудитора за аудит годовой консолидированной финансовой отчетности» нашего заключения, в том числе по отношению к этим вопросам. Наш аудит включал выполнение процедур, разработанных в ответ на нашу оценку рисков существенного искажения финансовой отчетности. Результаты наших аудиторских процедур, в том числе процедур, выполненных в ходе рассмотрения указанных ниже вопросов, служат основанием для выражения нашего аудиторского мнения о прилагаемой годовой консолидированной финансовой отчетности.

Обесценение внеоборотных активов

Мы считаем, что данный вопрос являлся одним из наиболее значимых для нашего аудита в связи с существенностью остатков внеоборотных активов для годовой консолидированной финансовой отчетности, высоким уровнем субъективности допущений, использованных при проведении анализа на предмет обесценения, а также существенностью суждений и оценок со стороны руководства. Кроме того, совокупность таких факторов, как волатильность цен на золото и девальвация рубля в последние годы, изменение уровня инфляции и стоимости заемных средств, указывают на нестабильность экономической конъюнктуры, которая, в свою очередь, может привести к обесценению активов Компании.



Существенные допущения включали в себя определение ставок дисконтирования, прогнозирование цен на золото, а также прогнозирование объемов добычи. Существенные суждения и оценки включали в себя определение будущих капитальных затрат, а также оценку запасов золота, доступных для целей дальнейшей разведки и разработки.

Мы привлекли наших специалистов по оценке бизнеса к проведению анализа теста на предмет обесценения и расчета возмещаемой стоимости активов, выполненных руководством Компании. Мы сравнили ценовые допущения по золоту, использованные в расчете возмещаемой стоимости, с диапазоном соответствующих рыночных прогнозов. Мы сравнили ставки дисконтирования и прогноз долгосрочных темпов роста с общими рыночными показателями и иными имеющимся данными.

Мы провели проверку арифметической точности моделей обесценения, анализа чувствительности и последовательности использования моделей (формул и расчетов) с прошлыми периодами.

Информация о внеоборотных активах раскрыта в Примечании 10 к годовой консолидированной финансовой отчетности.

Оценка запасов золота

Мы считаем, что данный вопрос являлся одним из наиболее значимых для нашего аудита в связи с тем, что оценка запасов золота может оказать существенное влияние на результаты тестирования на предмет обесценения.

Мы выполнили процедуры по оценке компетентности, возможностей и объективности внешнего эксперта, привлеченного Компанией для оценки запасов. Мы оценили предпосылки, использованные внешним экспертом, и сравнили их с макроэкономическими показателями, прогнозами добычи золота, эксплуатационными затратами, капитальными вложениями и другими производственными показателями, утвержденными руководством Компании. Мы сравнили обновленные оценки запасов и ресурсов с оценками, использованными в анализе резервов на обесценение, начислении износа, истощения и амортизации, а также обязательств по выводу активов из эксплуатации.

Прочая информация

Руководство несет ответственность за прочую информацию. Прочая информация включает ежеквартальные отчеты эмитента за 1, 2, 3 и 4 кварталы 2020 года (но не включает годовую консолидированную финансовую отчетность и наше аудиторское заключение о ней) которые мы получили до даты настоящего аудиторского заключения и ежеквартальный отчет эмитента за 1 квартал 2021 года, который будет нам представлен после этой даты.

Наше мнение о годовой консолидированной финансовой отчетности не распространяется на прочую информацию, и мы не предоставляем вывода, обеспечивающего в какой-либо форме уверенность в отношении данной информации.

В связи с проведением нами аудита годовой консолидированной финансовой отчетности наша обязанность заключается в ознакомлении с прочей информацией и рассмотрении при этом вопроса, имеются ли существенные несоответствия между прочей информацией и годовой консолидированной финансовой отчетностью или нашими знаниями, полученными в ходе аудита, и не содержит ли прочая информация иные признаки существенных искажений. Если на основании проведенной нами работы мы приходим к выводу о том, что такая прочая информация содержит существенное искажение, мы обязаны сообщить об этом факте. Мы не выявили никаких фактов, которые необходимо отразить в нашем заключении.

Ответственность руководства аудируемого лица за годовую консолидированную финансовую отчетность

Руководство несет ответственность за подготовку и достоверное представление данной консолидированной годовой финансовой отчетности в соответствии с МСФО и за систему внутреннего контроля, которую руководство считает необходимой для подготовки годовой консолидированной финансовой отчетности, не содержащей существенных искажений вследствие недобросовестных действий или ошибок.

При подготовке годовой консолидированной финансовой отчетности руководство несет ответственность за оценку способности Компании продолжать непрерывно свою деятельность, за раскрытие в соответствующих случаях сведений, относящихся к непрерывности деятельности, и за составление отчетности на основе допущения о непрерывности деятельности, за исключением



случаев, когда руководство намеревается ликвидировать Компанию, прекратить ее деятельность или когда у него отсутствует какая-либо иная реальная альтернатива, кроме ликвидации или прекращения деятельности.

Руководство несет ответственность за надзор за подготовкой годовой консолидированной финансовой отчетности Группы.

Ответственность аудитора за аудит годовой консолидированной финансовой отчетности

Наша цель состоит в получении разумной уверенности в том, что годовая консолидированная финансовая отчетность не содержит существенных искажений вследствие недобросовестных действий или ошибок, и в составлении аудиторского заключения, содержащего наше мнение. Разумная уверенность представляет собой высокую степень уверенности, но не является гарантией того, что аудит, проведенный в соответствии с МСА, всегда выявляет существенные искажения при их наличии. Искажения могут быть результатом недобросовестных действий или ошибок и считаются существенными, если можно обоснованно предположить, что в отдельности или в совокупности они могут повлиять на экономические решения пользователей, принимаемые на основе этой годовой консолидированной финансовой отчетности.

В рамках аудита, проводимого в соответствии с МСА, мы применяем профессиональное суждение и сохраняем профессиональный скептицизм на протяжении всего аудита. Кроме того, мы выполняем следующее:

- а) выявляем и оцениваем риски существенного искажения годовой консолидированной финансовой отчетности вследствие недобросовестных действий или ошибок; разрабатываем и проводим аудиторские процедуры в ответ на эти риски; получаем аудиторские доказательства, являющиеся достаточными и надлежащими, чтобы служить основанием для выражения нашего мнения. Риск необнаружения существенного искажения в результате недобросовестных действий выше, чем риск необнаружения существенного искажения в результате ошибки, так как недобросовестные действия могут включать сговор, подлог, умышленный пропуск, искаженное представление информации или действия в обход системы внутреннего контроля;
- б) получаем понимание системы внутреннего контроля, имеющей значение для аудита, с целью разработки аудиторских процедур, соответствующих обстоятельствам, но не с целью выражения мнения об эффективности системы внутреннего контроля аудируемого лица;
- в) оцениваем надлежащий характер применяемой учетной политики и обоснованность оценочных значений, рассчитанных руководством, и соответствующего раскрытия информации, подготовленного руководством;
- г) делаем вывод о правомерности применения руководством аудируемого лица допущения о непрерывности деятельности, а на основании полученных аудиторских доказательств – вывод о том, имеется ли существенная неопределенность в связи с событиями или условиями, в результате которых могут возникнуть значительные сомнения в способности аудируемого лица продолжать непрерывно свою деятельность. Если мы приходим к выводу о наличии существенной неопределенности, мы должны привлечь внимание в нашем аудиторском заключении к соответствующему раскрытию информации в годовой консолидированной финансовой отчетности или, если такое раскрытие информации является ненадлежащим, модифицировать наше мнение. Наши выводы основаны на аудиторских доказательствах, полученных до даты нашего аудиторского заключения. Однако будущие события или условия могут привести к тому, что аудируемое лицо утратит способность продолжать непрерывно свою деятельность;
- д) проводим оценку представления годовой консолидированной финансовой отчетности в целом, ее структуры и содержания, включая раскрытие информации, а также того, представляет ли годовая финансовая отчетность лежащие в ее основе операции и события так, чтобы было обеспечено их достоверное представление;
- е) получаем достаточные надлежащие аудиторские доказательства, относящиеся к финансовой информации организаций или деятельности внутри Группы, чтобы выразить мнение о годовой консолидированной финансовой отчетности. Мы отвечаем за руководства, контроль и



проведение аудита Группы. Мы остаемся полностью ответственными за наше аудиторское заключение.

Мы осуществляем информационное взаимодействие с руководством аудируемого лица, доводя до их сведения, помимо прочего, информацию о запланированном объеме и сроках аудита, а также о существенных замечаниях по результатам аудита, в том числе о значительных недостатках системы внутреннего контроля, которые мы выявляем в процессе аудита.

Мы также предоставляем руководству аудируемого лица заявление о том, что мы соблюдали все соответствующие этические требования в отношении независимости и информировали этих лиц обо всех взаимоотношениях и прочих вопросах, которые можно обоснованно считать оказывающими влияние на независимость аудитора, а в необходимых случаях – о соответствующих мерах предосторожности.

Из тех вопросов, которые мы довели до сведения руководства аудируемого лица, мы определили вопросы, которые были наиболее значимы для аудита годовой консолидированной финансовой отчетности за текущий период и, следовательно, являются ключевыми вопросами аудита. Мы описываем эти вопросы в нашем аудиторском заключении, кроме случаев, когда публичное раскрытие информации об этих вопросах запрещено законом или нормативным актом, или когда в крайне редких случаях мы приходим к выводу о том, что информация о каком-либо вопросе не должна быть сообщена в нашем заключении, так как можно обоснованно предположить, что отрицательные последствия сообщения такой информации превысят общественно значимую пользу от ее сообщения.

Руководитель задания по аудиту,
по результатам которого составлено
аудиторское заключение

Заместитель Генерального директора

Квалификационный аттестат аудитора
№ 05-000126, выданный на основании решения
СРОА «НП «Российская коллегия аудиторов»
от 22.06.2012 г. № 20.

Основной регистрационный номер в реестре
аудиторов и аудиторских организаций 22006024920,
член саморегулируемой организации аудиторов
Ассоциация «Содружество».

Решение о приеме в члены саморегулируемой организации аудиторов
от 31.01.2020 № 430.

Сведения об аудиторе

Наименование: Общество с ограниченной ответственностью «Кроу Экспертиза».

Свидетельство о государственной регистрации № 183.142 выдано Московской регистрационной палатой
23 сентября 1993 года.

Основной государственный регистрационный номер 1027739273946.

Основной регистрационный номер в Реестре
аудиторов и аудиторских организаций 12006033851,

член саморегулируемой организации аудиторов Ассоциация «Содружество».

Юридический адрес: Российская Федерация, 127055, г. Москва, Тихвинский пер., д. 7, стр. 3, кабинет 20.

Член Crowe Global

«28» апреля 2021 года

ПАО «Селигдар» и его дочерние компании Консолидированный отчет о финансовом положении, подготовленный в соответствии с МСФО, на 31 декабря 2020 года (в тысячах Российских рублей, если не указано иное)

	Прим.	На 31 декабря 2020	На 31 декабря 2019
АКТИВЫ			
Внеоборотные активы:			
Основные средства	10	41 794 663	28 863 987
Капитализированные расходы на вскрышу		992 343	927 305
Нематериальные активы		103 752	91 812
Деловая репутация	13	2 094 524	2 394 764
Финансовые активы, оцениваемые по справедливой стоимости через прочий совокупных доход	16	595 688	600 881
Предоставленные займы	20	-	1 089 007
Инвестиции в ассоциированные организации	30	-	-
Отложенные налоговые активы	17	628 112	264 984
Прочие внеоборотные активы	12	632 609	625 390
Итого		46 841 691	34 858 130
Оборотные активы:			
Запасы	18	17 424 615	16 694 039
Дебиторская задолженность и авансы выданные	19	2 749 833	2 507 597
Предоставленные займы	20	3 252 121	1 656 467
НДС к возмещению		865 234	801 985
Прочие финансовые активы		229 238	-
Авансы по налогу на прибыль		7 256	12 113
Денежные средства и эквиваленты	22	3 576 378	721 026
Прочие оборотные активы	21	457 719	437 848
Итого		28 562 394	22 831 075
ИТОГО АКТИВЫ		75 404 084	57 689 206

Татаринев С.М.
Генеральный директор
28 апреля 2021



ПАО «Селигдар» и его дочерние компании

Консолидированный отчет о финансовом положении, подготовленный в соответствии с МСФО, на 31 декабря 2020 года

(в тысячах Российских рублей, если не указано иное)

	Прим.	На 31 декабря 2020	На 31 декабря 2019
КАПИТАЛ И ОБЯЗАТЕЛЬСТВА			
Капитал			
Уставный капитал	23	992 354	992 354
Акции, выкупленные у акционеров		-	(88 438)
Добавочный капитал от эмиссии и купли/продажи акций		7 814 078	7 394 236
Добавочный капитал от переоценки		8 793 335	4 569 210
Прочие резервы		(75)	(912)
Нераспределенная прибыль/(накопленный убыток)		3 055 718	6 759 544
Капитал, приходящийся на долю акционеров материнской компании		20 655 409	19 625 993
Доля неконтролирующих акционеров		2 411 413	1 649 487
Итого капитал и доля неконтролирующих акционеров		23 066 822	21 275 480
Долгосрочные обязательства:			
Кредиты и займы	24	38 868 343	24 924 809
Обязательства по аренде	25	314 184	656 437
Резерв на восстановление окружающей среды		158 407	156 930
Кредиторская задолженность		171 506	-
Отложенные налоговые обязательства	17	4 327 322	4 222 593
Итого		43 839 763	29 960 769
Краткосрочные обязательства:			
Кредиты и займы	24	1 815 810	15 153
Кредиторская задолженность и авансы полученные	26	5 965 844	5 820 290
Обязательства по аренде	25	531 427	540 642
Обязательства по налогу на прибыль		165 430	57 880
Резерв по НДС к возмещению		18 990	18 992
Итого		8 497 500	6 452 956
ИТОГО КАПИТАЛ И ОБЯЗАТЕЛЬСТВА		75 404 084	57 689 206

Татаринев С.М.
Генеральный директор
28 апреля 2021

ПАО «Селигдар» и его дочерние компании

Консолидированный отчет о прибылях и убытках, подготовленный в соответствии с МСФО, за период 12 месяцев, закончивший 31 декабря 2020 года

(в тысячах Российских рублей, если не указано иное)

	Прим.	За 12 месяцев, закончившихся 31 декабря 2020	За 12 месяцев, закончившихся 31 декабря 2019
Выручка от реализации	4	33 313 789	22 071 600
Себестоимость, не включая амортизацию лицензий	5	(17 984 036)	(12 206 090)
Амортизация лицензий		(740 752)	(678 380)
Валовая прибыль/(убыток)		14 589 001	9 187 130
Коммерческие и административные расходы	6	(2 574 007)	(1 885 769)
Обесценение (списание) запасов	18	-	(1 292 455)
Обесценение деловой репутации	13	(300 240)	(302 760)
Прочие операционные доходы/(расходы), нетто	7	(376 917)	(592 474)
Операционная прибыль/(убыток)		11 337 837	5 113 672
Финансовые доходы/(расходы), нетто	8	(1 802 796)	(1 619 118)
Прибыль/(убыток) от курсовых разниц, нетто		(11 703 437)	(1 046 822)
Прибыль/(убыток) до налогообложения		(2 168 396)	2 447 732
Расходы по налогу на прибыль	9	2 172 780	(321 785)
Прибыль/(убыток) за 12 месяцев		4 384	2 125 947
Прибыль/(убыток) за 12 месяцев, причитающаяся:			
Акционерам материнской компании		240 949	2 442 289
Доля неконтролирующих акционеров		(236 564)	(316 342)
Средневзвешенное количество обыкновенных акций в обращении, тыс. штук		842 355	668 589
Базовая и разведенная прибыль/(убыток) на обыкновенную акцию, рублей		0,29	3,65

Татаринев С.М.
Генеральный директор
28 апреля 2021



ПАО «Селигдар» и его дочерние компании

Консолидированный отчет о прочем совокупном доходе, подготовленный в соответствии с МСФО, за период 12 месяцев, закончивший 31 декабря 2020 года

(в тысячах Российских рублей, если не указано иное)

Прим.	За 12 месяцев, закончившихся 31 декабря 2020	За 12 месяцев, закончившихся 31 декабря 2019
Прибыль/(убыток) за 12 месяцев	4 384	2 125 947
Доходы и расходы, реклассифицируемые в нераспределенную прибыль		
Переоценка, учтенная по финансовым активам, включая налог	837	20 627
Переоценка основных средств, включая налог	4 229 576	-
Прочий совокупный доход/(расход) за 12 месяцев		
Общий совокупный доход/(расход) за 12 месяцев, причитающийся:	4 234 797	2 146 574
Акционерам материнской компании	4 465 910	2 462 916
Доля неконтролирующих акционеров	(231 113)	(316 342)

В примечаниях 4 и 11 к настоящей отчетности приведен расчет показателя EBITDA по Группе в целом и в разрезе сегментов.

Татаринев С.М.
Генеральный директор
28 апреля 2021

ПАО «Селигдар» и его дочерние компании

Консолидированный отчет о движении денежных средств, подготовленный в соответствии с МСФО, за период 12 месяцев, закончившийся 31 декабря 2020 года

(в тысячах Российских рублей, если не указано иное)

Прим.	За 12 месяцев, закончившихся 31 декабря 2020	За 12 месяцев, закончившихся 31 декабря 2019
Операционная деятельность		
Прибыль/(убыток) до налогообложения	(2 168 396)	2 447 732
Корректировки по неденежным операциям:		
Амортизация основных средств и нематериальных активов	10 2 491 791	2 094 282
Убыток от выбытия основных средств и нематериальных активов	167 921	97 687
Изменение резерва по НДС и списание НДС	28 472	(109 835)
(Прибыль)/убыток от реализации финансовых вложений	7 (190 275)	156 826
(Прибыль)/убыток от курсовых разниц	11 703 437	1 046 822
Доход по процентам	8 (266 725)	(382 030)
Расход по процентам	8 2 298 759	1 733 831
Изменение резерва на снижение стоимости запасов	105 471	147 848
Списание запасов	-	1 292 455
Изменение резерва по сомнительным долгам и обесценения авансов выданных	8 100	14 397
Изменение резерва на восстановление окружающей среды	1 477	26 155
(Прибыль)/убыток от реализации/переоценки иных финансовых инструментов	8 (229 238)	267 317
Признание обесценения деловой репутации от приобретения доли владения в дочерней компании	300 240	302 730
Денежный поток от операционной деятельности до изменений оборотного капитала	14 251 032	9 136 217
Изменение торговой и прочей дебиторской задолженности	416 353	(39 110)
Изменение авансов выданных	(268 124)	(564 013)
Изменение запасов	(810 731)	(6 618 433)
Изменение торговой и прочей кредиторской задолженности	(684 770)	527 143
Изменение задолженности по налогам, кроме налога на прибыль	356 566	(437 127)
Изменение авансов полученных	(117 942)	(1 611 474)
Денежный поток от операционной деятельности до уплаты налогов и процентов	13 142 384	393 203
Проценты полученные	102 559	424 626
Проценты уплаченные	(2 424 846)	(1 682 904)
Налог на прибыль уплаченный	(98 465)	(24 791)
Денежный поток от операционной деятельности	10 721 632	(889 865)
Инвестиционная деятельность		
Приобретение основных средств и нематериальных активов	(4 347 369)	(3 071 642)
Изменение капитализированных расходов на вскрышу	(65 038)	(18 182)
Поступления от продажи основных средств и нематериальных активов	52 367	-
Доходы/(расходы) от реализации иных инвестиций	-	(185 094)
Доходы/(расходы) по финансовым активам	196 515	(287 588)
Приобретение доли неконтролирующих акционеров	(318 022)	(352 801)
Чистый отток денежных средств в связи с приобретением дочерней компании, за вычетом приобретенных денежных средств	(2 446 993)	(669 262)
Чистая сумма денежных средств, полученная от выбытия компании	113 715	35 572
Возврат/(предоставление) займов	-	(42 982)
Денежный поток от инвестиционной деятельности	(6 614 825)	(4 591 979)
Финансовая деятельность		
Поступление кредитов и займов	3 472 662	26 041 478
Погашение кредитов и займов	(683 870)	(21 851 155)
Выплата дивидендов	(3 682 427)	(1 332 037)
Реализация собственных акций	419 842	1 678 430
Выплаты по финансовой аренде	(577 664)	(710 087)
Денежный поток от финансовой деятельности	(1 051 457)	3 826 629
Чистое увеличение/(уменьшение) денежных средств и эквивалентов	2 855 350	(1 655 215)
Денежные средства и эквиваленты на начало периода	22 721 026	2 376 241
Денежные средства и эквиваленты на конец периода	22 3 576 378	721 026

Татаринев С.М.
Генеральный директор
28 апреля 2021



ПАО «Селигдар» и его дочерние компании
Консолидированный отчет об изменениях в капитале, подготовленный в соответствии с МСФО, за период 12 месяцев, закончившийся 31 декабря 2020 года
(в тысячах Российских рублей, если не указано иное)

	Уставный капитал	Акции, выкупленные у акционеров	Добавочный капитал от переоценки	Добавочный капитал от эмиссии и купли/продажи акций	Нераспределенная прибыль/(накопленный убыток)	Прочие резервы	Капитал, приходящийся на долю акционеров материнской компании	Доля неконтролирующих акционеров	Итого капитал
Остаток на 31 декабря 2018 года	992 354	(1 247 022)	4 569 210	6 874 390	6 278 434	(21 539)	17 445 828	2 072 866	19 518 694
Прибыль/(убыток) за 2019 год	-	-	-	-	2 442 289	-	2 442 289	(316 342)	2 125 947
Прочий совокупный доход	-	-	-	-	-	-	-	-	-
Изменения по финансовым активам, включая отложенный налог	-	-	-	-	-	20 627	20 627	-	20 627
Прочие изменения в капитале	-	-	-	-	-	-	-	-	-
Начисленные дивиденды	-	-	-	-	(1 332 037)	-	(1 332 037)	-	(1 332 037)
Акции, проданные Группой	-	1 158 584	-	519 846	-	-	1 678 430	-	1 678 430
Покупка Группой компаний у связанных сторон	-	-	-	-	(383 379)	-	(383 379)	-	(383 379)
Покупка доли меньшинства ПАО «Русолово»	-	-	-	-	(352 800)	-	(352 800)	-	(352 800)
Реклассификация доли меньшинства ПАО «Русолово»	-	-	-	-	107 037	-	107 037	(107 037)	-
Остаток на 31 декабря 2019 года	992 354	(88 438)	4 569 210	7 394 236	6 759 544	(912)	19 625 993	1 649 487	21 275 480

ПАО «Селигдар» и его дочерние компании
Консолидированный отчет об изменениях в капитале, подготовленный в соответствии с МСФО, за период 12 месяцев, закончившийся 31 декабря 2020 года
(в тысячах Российских рублей, если не указано иное)

	Уставный капитал	Акции, выкупленные у акционеров	Добавочный капитал от переоценки	Добавочный капитал от эмиссии и купли/продажи акций	Нераспределенная прибыль/(накопленный убыток)	Прочие резервы	Капитал, приходящийся на долю акционеров материнской компании	Доля неконтролирующих акционеров	Итого капитал
Остаток на 31 декабря 2019 года	992 354	(88 438)	4 569 210	7 394 236	6 759 544	(912)	19 925 993	1 649 487	21 275 480
Прибыль/(убыток) за 2020 год	-	-	-	-	240 947	-	240 947	(236 564)	4 382
Прочий совокупный доход	-	-	-	-	-	-	-	-	-
Переоценка, уценная по финансовым активам, включая налог	-	-	-	-	-	837	837	-	837
Переоценка основных средств, включая налог	-	-	4 224 125	-	-	-	4 224 125	5 452	4 229 576
Прочие изменения в капитале	-	-	-	-	-	-	-	-	-
Начисленные дивиденды	-	-	-	-	(3 682 177)	-	(3 682 177)	(250)	(3 682 427)
Акции, проданные Группой	-	88 438	-	419 842	-	-	508 280	-	508 280
Покупка доли меньшинства ПАО «Русолово»	-	-	-	-	(318 022)	-	(318 022)	-	(318 022)
Реклассификация доли меньшинства ПАО «Русолово»	-	-	-	-	92 008	-	92 008	(92 008)	-
Покупка дочерней компании	-	-	-	-	-	-	-	1 048 714	1 048 714
Реклассификация доли меньшинства в связи с реорганизацией ООО «Теплосервис»	-	-	-	-	(36 582)	-	(36 582)	36 582	-
Остаток на 31 декабря 2020 года	992 354	-	8 793 335	7 814 078	3 055 718	(75)	20 655 409	2 411 413	23 066 822


Татаринев С.М.
Генеральный директор
28 апреля 2021

**ПАО «Селигдар» и его дочерние компании**

Примечания к консолидированной финансовой отчетности, подготовленной в соответствии с МСФО, за период 12 месяцев, закончившийся 31 декабря 2020 года
(в тысячах Российских рублей, если не указано иное)

1. ОБЩИЕ СВЕДЕНИЯ О ГРУППЕ И ЕЕ ДЕЯТЕЛЬНОСТИ

Публичное акционерное общество «Селигдар» (переименовано из ОАО «Селигдар») создано 9 апреля 2007 года в соответствии с Решением единственного учредителя Артели старателей «Селигдар» на базе активов Артели старателей «Селигдар».

ПАО «Селигдар» зарегистрировано по адресу: Республика Саха (Якутия), г.Алдан, улус Алданский, 26 Пикет, 12.

Основными видами деятельности Компании и ее дочерних организаций (далее – Группа) является добыча руд и песков драгоценных металлов, оловянной руды, производство и реализация золота и оловянного концентрата, геологоразведочные работы, деятельность по управлению холдинг-компаниями.

Группа осуществляет свою деятельность на территории Российской Федерации. Производственные мощности Группы по добыче расположены в Республике Саха (Якутия), Республике Бурятия, Алтайском крае, Оренбургской области и Хабаровском крае.

ПАО «Селигдар» является публичной компанией, обыкновенные и привилегированные акции ПАО «Селигдар» включены во Второй уровень Списка ценных бумаг, допущенных к торгам в ПАО «Московская Биржа» (II уровень листинга).

Сведения об основных акционерах ПАО «Селигдар» представлены в Примечании «Уставный капитал» к настоящей отчетности.

В текущем периоде Руководством Группы приняты все надлежащие меры по недопущению распространения COVID -19 и обеспечению бесперебойной работы Группы. Режим готовности к пандемии был введен во всех подразделениях Группы во всех регионах.

Сейчас можно сказать, что мероприятия по недопущению проникновения COVID-19, которые были проведены на участках холдинга «Селигдар», принесли свои результаты. Все организации группы работают по непрерывному производственному циклу и в плановом порядке. Производственный процесс на участках Группы не останавливался, план по добыче золота выполнен с превышением.

Важным направлением является безопасность сотрудников и населения в регионах нахождения организаций Группы, в связи с чем были понесены расходы на организацию мест временной изоляции, компенсацию заработной платы, средства индивидуальной и массовой защиты, спонсорскую помощь медицинским учреждениям в регионе.

2. ОСНОВЫ ПОДГОТОВКИ И ПРЕДСТАВЛЕНИЯ ФИНАНСОВОЙ ОТЧЕТНОСТИ**2.1. Заявление о соответствии финансовой отчетности Международным стандартам финансовой отчетности (МСФО)**

Настоящая консолидированная финансовая отчетность Группы подготовлена в соответствии с Международными стандартами финансовой отчетности МСФО (IFRS) и Международными стандартами бухгалтерского учета МСФО (IAS).

2.2. Основы подготовки консолидированной финансовой отчетности

Настоящая консолидированная финансовая отчетность была подготовлена на основе данных российского бухгалтерского учета, с последующим внесением поправок и проведением переклассификаций статей для целей достоверного представления информации в соответствии с международными стандартами финансовой отчетности.

Настоящая консолидированная финансовая отчетность подготовлена в соответствии с международными стандартами финансовой отчетности (МСФО) на основе принципа, предусматривающего первоначальную оценку статей по исторической стоимости, с учетом корректировок в отношении первоначального признания финансовых инструментов по справедливой стоимости, переоценки финансовых активов по справедливой стоимости, где это применимо.

Основные принципы учетной политики, использованные при подготовке настоящей консолидированной финансовой отчетности, изложены ниже. Эти принципы применялись последовательно во всех представленных отчетных периодах, за исключением применения новых стандартов, изменений к ним и интерпретаций, вступивших в силу с начала отчетного периода.

Компании Группы ведут бухгалтерский учет и составляют бухгалтерскую отчетность в соответствии с Федеральным законом «О бухгалтерском учете» от 06.12.2011 №402-ФЗ и Положениями о бухгалтерском учете и отчетности в Российской Федерации (ПБУ). Функциональной валютой этих компаний является российский рубль.

По состоянию на 31.12.2020 соотношения курса доллара к российскому рублю следующие

ПАО «Селигдар» и его дочерние компании

Примечания к консолидированной финансовой отчетности, подготовленной в соответствии с МСФО, за период 12 месяцев, закончившийся 31 декабря 2020 года
(в тысячах Российских рублей, если не указано иное)

	12 месяцев 2019 года и 31.12.2019 соответственно	12 месяцев 2020 года и 31.12.2020 соответственно
Средний курс	64,74	72,12
Курс на конец периода	61,91	73,88

2.3. Принципы консолидации**Дочерние организации и организации, контролируемые Группой**

Компании относятся к дочерним организациям Группы, если Группа имеет возможность определять их финансовую и операционную политику для достижения собственных выгод от их деятельности. В консолидированную финансовую отчетность были включены дочерние организации, в которых Группа владеет более 50% голосующих акций и имеет возможность осуществлять контроль. Дочерние организации, в которых Группа владеет менее 50% голосующих акций, но имеет возможность осуществлять контроль иным способом, также включены в консолидированную финансовую отчетность. Данный контроль осуществляется, как правило, посредством наличия большинства в Совете директоров или в аналогичных управляющих органах.

Консолидированная финансовая отчетность Группы отражает результаты деятельности приобретенных дочерних организаций с момента фактического возникновения контроля над ними и до даты его фактического прекращения. При подготовке консолидированной финансовой отчетности все остатки по расчетам и операциям внутри Группы, а также нереализованные прибыли и убытки, возникающие в результате операций внутри Группы, исключаются. Учетная политика дочерних и зависимых организаций соответствует учетной политике, принятой материнской Компанией.

При приобретении дочерних организаций используется метод покупки (приобретения), включая организации, находящиеся под общим контролем. Затраты на приобретение оцениваются на основании справедливой стоимости переданных активов, выпущенных акций и других обязательств, возникающих в момент приобретения, а также расходов, непосредственно связанных с приобретением. Датой приобретения считается дата, на которую осуществляется объединение компаний. В случае, когда приобретение компании осуществляется поэтапно, затраты на приобретение оцениваются по состоянию на дату каждой сделки.

Все идентифицируемые активы и обязательства и условные обязательства всех дочерних организаций оцениваются по справедливой стоимости на дату приобретения. Справедливая стоимость определяется независимым оценщиком.

Доля неконтролирующих акционеров в чистых активах консолидируемых дочерних организаций представляется отдельно от собственного капитала Группы. Доля неконтролирующих акционеров включает данную долю на дату приобретения и долю неконтролирующих акционеров в изменении капитала за периоды после этой даты. Убытки, приходящиеся на долю неконтролирующих акционеров, превышающие их долю в собственном капитале дочерней организации, относятся на результаты Группы в части, превышающей имеющиеся у неконтролирующих акционеров обязательства и возможности по осуществлению дополнительных инвестиций для покрытия таких убытков.

Ассоциированные организации

Инвестиции Группы в ее ассоциированную организацию учитываются по методу долевого участия.

Ассоциированная организация – это организация, на которую Группа оказывает существенное влияние.

В соответствии с методом долевого участия инвестиции в ассоциированную организацию учитываются в отчете о финансовом положении по первоначальной стоимости плюс изменения, возникшие после приобретения в доле чистых активов ассоциированной организации, принадлежащей Группе. Гудвилл, относящийся к ассоциированной организации, включается в балансовую стоимость инвестиции и не амортизируется, а также не подвергается отдельной проверке на предмет обесценения.

Отчет о совокупном доходе отражает долю Группы в финансовых результатах деятельности ассоциированной организации. Если имело место изменение, непосредственно признанное в капитале ассоциированной организации, Группа признает свою долю такого изменения и раскрывает этот факт, когда это применимо, в отчете об изменениях в капитале. Нереализованные прибыли и убытки, возникающие по операциям Группы с ассоциированной организацией, исключены в той степени, в которой Группа имеет долю участия в ассоциированной организации.

Доля Группы в прибыли ассоциированной организации представлена непосредственно в отчете о совокупном доходе. Она представляет собой прибыль, приходящуюся на акционеров ассоциированной организации, и поэтому определяется как прибыль после учета налогообложения и неконтрольной доли участия в дочерних и ассоциированной организациях.

Финансовая отчетность ассоциированной организации составляется за тот же отчетный период, что и



ПАО «Селигдар» и его дочерние компании

Примечания к консолидированной финансовой отчетности, подготовленной в соответствии с МСФО, за период 12 месяцев, закончившийся 31 декабря 2020 года
(в тысячах Российских рублей, если не указано иное)

финансовая отчетность Группы. В случае необходимости в нее вносятся корректировки с целью приведения учетной политики в соответствие с учетной политикой Группы.

После применения метода долевого участия Группа определяет необходимость признания дополнительного убытка от обесценения по своей инвестиции в ассоциированную организацию. На каждую отчетную дату Группа устанавливает наличие объективных свидетельств обесценения инвестиций в ассоциированную организацию. В случае наличия таких свидетельств Группа рассчитывает сумму обесценения как разницу между возмещаемой стоимостью ассоциированной организации и ее балансовой стоимостью, и признает эту сумму в отчете о совокупном доходе по статье «Доля в прибыли ассоциированной организации».

В случае потери существенного влияния над ассоциированной организацией Группа оценивает и признает оставшиеся инвестиции по справедливой стоимости. Разница между балансовой стоимостью ассоциированной организации на момент потери существенного влияния и справедливой стоимостью оставшихся инвестиций, и поступлениями от выбытия признается в составе прибыли или убытка.

Гудвилл

Превышение справедливой стоимости инвестиций в дочернюю организацию над справедливой стоимостью приобретенных чистых активов на дату приобретения, отражается в консолидированном отчете о финансовом положении Группы в качестве гудвилла.

Отрицательная сумма («отрицательный гудвилл») признается в составе прибылей или убытков после того, как руководство еще раз определит, были ли идентифицированы все приобретенные активы и все принятые обязательства и условные обязательства, и проанализирует правильность их оценки.

Гудвилл проверяется на предмет обесценения не реже одного раза в год. В случае возникновения обесценения сумма обесценения отражается в отчете о совокупном доходе в периоде, в котором выявляются подтверждающие это обстоятельства, и впоследствии не восстанавливается.

При выбытии дочерней организации величина гудвилла учитывается при определении прибыли или убытка от выбытия.

При приобретении доли в дочерней организации любое превышение справедливой стоимости приобретенных Группой активов, обязательств и условных обязательств над ценой покупки на дату приобретения признается в отчете о совокупном доходе в периоде возникновения.

Гудвилл относится к генерирующему денежные средства активу или группе активов, эффективность использования которых должна вырасти вследствие синергетического эффекта от объединения бизнеса. Такой актив или группа активов представляют собой наименьший уровень, на котором Группа осуществляет мониторинг возмещаемой стоимости гудвилла, и не должны превышать соответствующие показатели операционного сегмента.

2.4. Применение новых и пересмотренных интерпретаций международных стандартов финансовой отчетности

В 2020 году Группа начала применять все стандарты МСФО (IFRS), а также изменения к ним и их интерпретации, которые вступили в силу с 1 января 2020 г. и имеют отношение к ее деятельности.

Поправки МСФО и новые разъяснения, ставшие обязательными к применению в текущем году

В текущем году Группа применила ряд поправок к МСФО и новые разъяснения, опубликованные Комитетом по международным стандартам финансовой отчетности (КМСФО), являющиеся обязательными к применению в отношении отчетного периода, начавшегося 1 января 2020 года или позже.

Стандарты	Применимо к годовым отчетным периодам, начинающимся с или позднее
Новая редакция Концептуальных основ финансовых отчетов	1 января 2020 г.
Определение бизнеса – Поправки к МСФО (IFRS) 3	1 января 2020 г.
Определение материальности – Поправки к МСФО (IAS) 1 и МСФО (IAS) 8	1 января 2020 г.
Реформа базовых процентных ставок – Поправки к МСФО (IFRS) 9, МСФО (IAS) 39 и МСФО (IFRS) 7	1 января 2020 г.
Уступки по аренде в связи с COVID-19 – Поправки к МСФО (IFRS) 16	1 июня 2020 г.

Применение этих стандартов не оказало влияния на финансовую отчетность Группы.

Новые и пересмотренные МСФО - выпущенные, но еще не вступившие в силу

Группа не применяла следующие новые и пересмотренные МСФО, выпущенные, но еще не вступившие

ПАО «Селигдар» и его дочерние компании

Примечания к консолидированной финансовой отчетности, подготовленной в соответствии с МСФО, за период 12 месяцев, закончившийся 31 декабря 2020 года
(в тысячах Российских рублей, если не указано иное)

в силу.

Стандарты	Применимо к годовым отчетным периодам, начинающимся с или позднее
Ежегодные усовершенствования МСФО, 2018-2020 гг.	1 января 2022 г.
Ссылки на концептуальные основы – Поправки к МСФО (IFRS) 3	1 января 2022 г.
Основные средства: поступления до использования по назначению - Поправки к МСФО (IAS) 16	1 января 2022 г.
Обременительные договоры: затраты на выполнение договора – Поправки к МСФО (IAS) 37	1 января 2022 г.
Классификация обязательств как краткосрочных или долгосрочных – МСФО (IAS) 1 (с изменениями) «Представление финансовой отчетности»	1 января 2023 г.

- В январе 2020 года Совет по МСФО выпустил поправки к пунктам 69-76 МСФО (IAS) 1 «Представление финансовой отчетности» – «Классификация обязательств как краткосрочных или долгосрочных». В поправках разъясняется следующее:
 - что понимается под правом отсрочить урегулирование обязательств;
 - право отсрочить урегулирование обязательств должно существовать на конец отчетного периода;
 - на классификацию обязательств не влияет вероятность того, что организация исполнит свое право отсрочить урегулирование обязательств;
 - условия обязательства не будут влиять на его классификацию, только если производный инструмент, встроенный в конвертируемое обязательство, сам по себе является долевым инструментом.

Данные поправки вступают в силу в отношении годовых отчетных периодов, начинающихся 1 января 2023 г. или после этой даты, и применяются ретроспективно. В настоящее время Группа анализирует возможное влияние данных поправок на текущую классификацию обязательств и необходимость пересмотра условий по существующим договорам займа.

В настоящее время Группа не ожидает, что указанные новые стандарты и поправки окажут существенное влияние на финансовое положение или результаты деятельности Группы.

- В мае 2020 года Совет по МСФО выпустил поправки к МСФО (IFRS) 3 «Объединения бизнесов» – «Ссылки на концептуальные основы». Цель данных поправок – заменить ссылки на «Концепцию подготовки и представления финансовой отчетности», выпущенную в 1989 году, на ссылки на «Концептуальные основы представления финансовых отчетов», выпущенные в марте 2018 года, без внесения значительных изменений в требования стандарта.

Совет также добавил исключение из принципа признания в МСФО (IFRS) 3, чтобы избежать возникновения потенциальных прибылей или убытков «2-го дня», для обязательств и условных обязательств, которые относились бы к сфере применения МСФО (IAS) 37 или Разъяснения КРМФО (IFRIC) 21 «Обязательные платежи», если бы они возникали в рамках отдельных операций.

В то же время Совет решил разъяснить существующие требования МСФО (IFRS) 3 в отношении условных активов, на которые замена ссылок на «Концепцию подготовки и представления финансовой отчетности» не окажет влияния.

Данные поправки вступают в силу в отношении годовых отчетных периодов, начинающихся 1 января 2022 г. или после этой даты, и применяются перспективно.

- В мае 2020 года Совет по МСФО выпустил документ «Основные средства: поступления до использования по назначению», который запрещает организациям вычитать из первоначальной стоимости объекта основных средств какие-либо поступления от продажи изделий, произведенных в процессе доставки этого объекта до местоположения и приведения его в состояние, которые требуются для его эксплуатации в соответствии с намерениями руководства. Вместо этого организация признает поступления от продажи таких изделий, а также стоимость производства этих изделий в составе прибыли или убытка.

Данные поправки вступают в силу в отношении годовых отчетных периодов, начинающихся 1 января 2022 г. или после этой даты, и должны применяться ретроспективно к тем объектам основных средств, которые стали доступными для использования на дату начала (или после нее) самого раннего из представленных в финансовой отчетности периода, в котором организация впервые применяет данные поправки.

Ожидается, что данные поправки не окажут существенного влияния на Группу.



ПАО «Селигдар» и его дочерние компании

Примечания к консолидированной финансовой отчетности, подготовленной в соответствии с МСФО, за период 12 месяцев, закончившийся 31 декабря 2020 года
(в тысячах Российских рублей, если не указано иное)

В мае 2020 года Совет по МСФО выпустил поправки к МСФО (IAS) 37 «Резервы, условные обязательства и условные активы» – «Обременительные договоры: затраты на исполнение договора», в которых разъясняется, какие затраты организация должна учитывать при оценке того, является ли договор обременительным или убыточным.

Поправки предусматривают применение подхода, основанного на «затратах, непосредственно связанных с договором». Затраты, непосредственно связанные с договором на предоставление товаров или услуг, включают как дополнительные затраты на исполнение этого договора, так и распределенные затраты, непосредственно связанные с исполнением договора. Общие и административные затраты не связаны непосредственно с договором и, следовательно, исключаются, кроме случаев, когда они явным образом подлежат возмещению контрагентом по договору.

Данные поправки вступают в силу в отношении годовых отчетных периодов, начинающихся 1 января 2022 г. или после этой даты. Группа будет применять данные поправки к договорам, по которым она еще не выполнила все свои обязанности на дату начала годового отчетного периода, в котором она впервые применяет данные поправки.

2.5. Функциональная валюта и валюта представления консолидированной финансовой отчетности

Функциональной валютой Компании и всех ее дочерних организаций является Российский рубль.

Прилагаемая консолидированная финансовая отчетность представлена в Российских рублях.

Операции, выраженные в иностранных валютах, первоначально отражаются в функциональной валюте по курсу на дату операции.

Монетарные статьи активов и обязательств, выраженных в иностранных валютах, пересчитываются в функциональную валюту по обменным курсам, действующим на отчетную дату. Разницы, возникающие при пересчете, отражаются в отчете о совокупном доходе.

Немонетарные статьи, отражаемые по справедливой стоимости, пересчитываются по обменным курсам, действовавшим на дату совершения операции.

2.6. Принцип непрерывности деятельности

Настоящая консолидированная финансовая отчетность была подготовлена исходя из допущения о непрерывности деятельности, в соответствии с которым реализация активов и погашение обязательств происходит в ходе обычной деятельности.

Группа обладает достаточными ресурсами для продолжения своей деятельности и у Группы отсутствуют намерения или необходимость ликвидации, или существенного сокращения деятельности.

При оценке способности Группы продолжать свою деятельности были учтены факторы и риски, способные оказать негативное влияние на продолжение деятельности Группы, в том числе текущее финансовое положение, ожидаемые результаты от коммерческой деятельности, планы по добыче, прогнозируемые цены на золото и оловянный концентрат, доступность кредитных ресурсов и другие.

Прилагаемая консолидированная финансовая отчетность не содержит никаких корректировок, необходимых в том случае, если бы Группа не могла продолжать свою деятельность в соответствии с принципом непрерывности.

3. ОСНОВНЫЕ ПРИНЦИПЫ УЧЕТНОЙ ПОЛИТИКИ

3.1. Основные средства

Активы по разведке и оценке минеральных ресурсов

Затраты на разведку и оценку минеральных ресурсов капитализируемые в связи с проведением поисково-разведочных и горнопроходческих работ золоторудных и оловянных месторождений, включают:

- топографические, геологические, геохимические и геофизические исследования;
- разведочное бурение;
- разведка с помощью проходки канав;
- поисковое опробование; и
- работы по оценке технико-экономических показателей и коммерческой ценности извлекаемых запасов золота и олова.

Капитализация затрат на разведку начинается с момента получения Группой юридических прав на проведение таких работ на месторождении.

ПАО «Селигдар» и его дочерние компании

Примечания к консолидированной финансовой отчетности, подготовленной в соответствии с МСФО, за период 12 месяцев, закончившийся 31 декабря 2020 года
(в тысячах Российских рублей, если не указано иное)

Затраты на разведку и оценку минеральных ресурсов капитализируются в составе активов, когда предполагается, что данные затраты будут возмещены в ходе будущей коммерческой эксплуатации соответствующего месторождения, либо в результате его продажи, или когда на отчетную дату деятельность по разведке и оценке не достигла той стадии, на которой возможна разумная оценка существования коммерчески рентабельных запасов.

Когда техническая возможность и коммерческая целесообразность добычи запасов золота и олова доказана, капитализированные затраты на разведку и оценку минеральных ресурсов переводятся в состав активов по разведке и оценке минеральных ресурсов.

Активы по разведке и оценке минеральных ресурсов учитываются по первоначальной стоимости за вычетом сумм накопленной амортизации. Амортизация начисляется линейным способом с учетом срока разработки месторождения, рассчитанного на основе оценки доказанных и прогнозных запасов полезных ископаемых, в течение периода от 4 до 20 лет. Начисление амортизации начинается с момента достижения новым месторождением коммерческих объемов производства. Амортизация активов по разведке и оценке минеральных ресурсов подлежит включению в состав себестоимости производства периода, к которому относится.

Лицензии на право пользования недрами

Лицензии первоначально учитываются по стоимости всех прямых затрат на приобретение, включающей все затраты, необходимые для доведения актива до состояния, пригодного к использованию. Лицензии приобретенные в ходе объединения бизнеса первоначально учитываются по справедливой стоимости, определённой на дату объединения бизнеса.

Последующий учет лицензий осуществляется по переоцененной стоимости. Переоценка производится в случае, если рыночная стоимость лицензий существенно отклоняется от балансовой стоимости, переоцененной ранее, или в случае, если произведена существенная доразведка (списание, реклассификация) запасов в рамках имеющихся лицензий. Амортизация стоимости приобретенных лицензий на право пользования недрами начисляется пропорционально объему добычи на каждом месторождении, исходя из доказанных запасов.

Величина доказанных и прогнозных запасов полезных ископаемых представляет собой объемы полезных ископаемых, которые могут быть рентабельно и на законном основании извлечены в будущем из известных месторождений. Основная часть запасов полезных ископаемых Группы оценивается в соответствии с требованиями российской классификации запасов полезных ископаемых в отношении запасов коренного (рудного) золота и олова.

Основные средства

Основные средства первоначально учитываются по стоимости приобретения, включающей все затраты, необходимые для доведения актива до состояния, пригодного к использованию, а также дисконтированную стоимость будущих расходов по выводу основных средств из эксплуатации- ликвидационная стоимость. Основные средства приобретенные в ходе объединения бизнеса первоначально учитываются по справедливой стоимости, определенной на дату объединения бизнеса.

Последующий учет основных средств ведется по первоначальной стоимости за вычетом накопленной амортизации и накопленных убытков от обесценения, если таковые есть.

Группа капитализирует последующие затраты в стоимость основного средства или отражает их как отдельный актив только в том случае, если они приводят к увеличению будущей экономической выгоды для Группы от использования данного актива и если стоимость затрат может быть достоверно определена. Затраты на ремонт и техническое обслуживание относятся на расходы текущего периода по мере возникновения. Затраты на замену крупных узлов или компонентов основных средств капитализируются при одновременном списании подлежащих замене частей.

Амортизация начисляется линейным методом систематически в течение всего предполагаемого срока экономической службы актива, до его ликвидационной стоимости.

Ликвидационная стоимость, метод начисления амортизации и предполагаемый срок экономической службы пересматриваются на каждую отчетную дату.

Ниже представлены предполагаемые сроки экономической службы основных средств исходя из групп, которые выделяет компания:

Здания и сооружения	3 – 81 лет
Машины и оборудование	1 – 50 лет
Транспорт	2 – 15 лет
Прочие	1 – 10 лет

Объекты основных средств, классифицируемые как земельные участки, не амортизируются.

Прибыли или убытки, возникающие в результате выбытия основных средств, определяются путем сравнения



ПАО «Селигдар» и его дочерние компании

Примечания к консолидированной финансовой отчетности, подготовленной в соответствии с МСФО, за период 12 месяцев, закончившийся 31 декабря 2020 года
(в тысячах Российских рублей, если не указано иное)

доходов с балансовой стоимостью и подлежат отражению в составе прибылей и убытков отчета о совокупном доходе.

Незавершенное капитальное строительство

Незавершенное капитальное строительство включает в себя расходы, непосредственно связанные со строительством зданий, перерабатывающих комплексов, и созданием необходимой инфраструктуры.

Начисление амортизации на эти активы начинается с момента окончания строительства или, когда их местонахождение и состояние соответствует требованиям, необходимым для их использования в соответствии с ожиданиями руководства.

Капитализируемые расходы на вскрышу

Группа капитализирует понесенные расходы на вскрышу и относит их на себестоимость реализации золота с использованием среднего коэффициента вскрыши, рассчитанного исходя из срока разработки месторождения. Данный коэффициент рассчитывается как отношение количества кубических метров пустой породы к одной тонне руды, рассчитанное для всего срока разработки месторождения и учитывая доказанные и прогнозные запасы полезных ископаемых. Средний коэффициент вскрыши для всего срока разработки месторождения пересматривается раз в год, либо чаще при наличии данных об изменениях в запасах полезных ископаемых и технико-экономических параметров месторождения, влияющих на запасы полезных ископаемых. Изменения среднего коэффициента вскрыши, рассчитанного исходя из срока разработки месторождения учитываются в отчетности того отчетного периода, в котором произошли изменения.

Понесенные расходы на вскрышу капитализируются в случае, когда коэффициент вскрыши текущего периода превышает средний коэффициент вскрыши, рассчитанный исходя из срока разработки месторождения. Данные отложенные расходы на вскрышу списываются на себестоимость реализации золота в том периоде, когда текущий коэффициент вскрыши будет меньше среднего коэффициента вскрыши, рассчитанного исходя из срока разработки месторождения.

Капитализируемые расходы на вскрышу включаются в состав соответствующей единицы, генерирующей денежные потоки. Группа производит проверку стоимости капитализируемых расходов на вскрышу на предмет обесценения тогда, когда существуют индикаторы, свидетельствующие об обесценении соответствующих единиц, генерирующих денежные потоки. Капитализированные расходы на вскрышу списываются на себестоимость реализации золота.

3.2. Обесценение нефинансовых активов

Обесценение капитализируемых затрат на разведку и оценку минеральных ресурсов

Группа производит оценку стоимости капитализированных затрат на разведку и оценку минеральных ресурсов на предмет их обесценения тогда, когда существуют индикаторы, свидетельствующие об их обесценении, путем сравнения балансовой стоимости активов с их возмещаемой стоимостью. Следующие индикаторы, помимо прочих, свидетельствуют о необходимости проведения оценки возмещаемой стоимости активов:

- истечение срока действия лицензии в течение отчетного периода или в ближайшем будущем без достаточной уверенности в ее последующем продлении;
- расходы на дальнейшие поисково-разведочные и горнопроходческие работы не запланированы и не заложены в бюджет;
- отсутствует экономическая обоснованность и техническая возможность дальнейшего проведения поисково-разведочных и горнопроходческих работ, в связи с чем было принято решение о прекращении данных работ;
- существует высокая вероятность, что даже в случае успешного завершения поисково-разведочных и горнопроходческих работ балансовая стоимость данных активов вряд ли окупится в результате эксплуатации или продажи.

Для целей проверки капитализированных затрат на разведку и оценку минеральных ресурсов на обесценение, такие капитализированные затраты относятся к генерирующим денежные потоки единицам, а именно лицензионным участкам.

Убытки от обесценения сразу же признаются в составе расходов в соответствии с учетной политикой по обесценению материальных активов, представленной ниже.

Обесценение материальных активов, кроме капитализируемых затрат на разведку и оценку минеральных ресурсов

Группа производит проверку стоимости своих материальных активов на предмет обесценения тогда, когда существуют индикаторы, свидетельствующие об их обесценении, путем сравнения балансовой стоимости

ПАО «Селигдар» и его дочерние компании

Примечания к консолидированной финансовой отчетности, подготовленной в соответствии с МСФО, за период 12 месяцев, закончившийся 31 декабря 2020 года
(в тысячах Российских рублей, если не указано иное)

активов с их возмещаемой стоимостью. В тех случаях, когда оценить возмещаемую стоимость отдельного актива невозможно, Группа оценивает возмещаемую стоимость единицы, генерирующей денежные потоки, к которой относится такой актив.

Возмещаемая стоимость определяется как наибольшая из двух величин: справедливая стоимость за вычетом расходов на продажу или стоимость актива в пользовании. Если установленная возмещаемая стоимость какого-либо актива (или единицы, генерирующей денежные потоки) оказывается ниже его балансовой стоимости, балансовая стоимость этого актива (или единицы, генерирующей денежные потоки) уменьшается до размера его возмещаемой стоимости. Убытки от обесценения сразу же признаются в составе расходов текущего периода, за исключением случаев, когда соответствующий актив отражен по переоцененной стоимости, в случае чего убыток от обесценения учитывается как уменьшение резерва по переоценке.

В тех случаях, когда убыток от обесценения впоследствии восстанавливается, балансовая стоимость актива (единицы, генерирующей денежные потоки) увеличивается до суммы, полученной в результате новой оценки его возмещаемой стоимости, однако таким образом, чтобы новая балансовая стоимость не превышала балансовую стоимость, которая была бы определена, если бы по этому активу (единице, генерирующей денежные потоки) не был отражен убыток от обесценения в предыдущие периоды.

Восстановление убытка от обесценения отражается в отчете о совокупном доходе, за исключением случаев, когда соответствующий актив отражается по стоимости, полученной в результате переоценки, и в этом случае восстановление убытка от обесценения учитывается как увеличение резерва по переоценке.

3.3. Нематериальные активы

Нематериальные активы учитываются по первоначальной стоимости за вычетом сумм накопленной амортизации и накопленных убытков от обесценения.

Первоначальная стоимость определяется как сумма всех прямых затрат, связанных с его приобретением созданием.

Нематериальные активы с определенным сроком службы амортизируются линейным способом, амортизация включается в себестоимость товаров, административные и коммерческие расходы в зависимости от того в какой деятельности используется нематериальный актив.

Амортизация начисляется систематически исходя из предполагаемого срока использования актива и прекращает начисляться на наиболее раннюю из дат: на дату классификации актива как предназначенного для продажи или на дату прекращения его признания.

Нематериальные активы с неопределенным сроком службы тестируются на обесценение в соответствии с МСФО (IAS) 36 «Обесценение активов», основные положения которого изложены в п. 4.3. настоящей учетной политики.

3.4. Финансовые инструменты

Финансовые активы

С 1 января 2018 года Компания классифицирует свои финансовые активы по следующим категориям: последующая оценка которых осуществляется по справедливой стоимости через прибыль или убыток, оцениваемые впоследствии по справедливой стоимости через прочий совокупный доход и оцениваемые впоследствии по амортизированной стоимости с использованием метода эффективной процентной ставки.

Классификация долговых инструментов зависит от бизнес-модели организации по управлению финансовыми активами и от того, обуславливают ли договорные условия по финансовому активу получение в указанные даты денежных потоков, являющихся исключительно платежами в счет основной суммы долга и процентов на непогашенную часть основной суммы долга.

Компания представляет в прочем совокупном доходе изменения справедливой стоимости всех своих долевых инвестиций, ранее классифицированных как имеющих в наличии для продажи. Данные инвестиции удерживаются как долгосрочные стратегические инвестиции, которые, как ожидается, не будут проданы в краткосрочной и среднесрочной перспективе.

Финансовые активы по справедливой стоимости, изменения которых отражаются в отчете о прибылях и убытках

Представляют собой активы, удерживаемые для перепродажи. Финансовые активы классифицируются в данной категории, если приобретаются только с целью реализации в короткие сроки. Производные финансовые инструменты также классифицируются в данной категории как удерживаемые для продажи до тех пор, пока они не определены как хеджируемые. Активы в данной категории классифицируются как оборотные активы.

Финансовые активы, оцениваемые по справедливой стоимости через прочий совокупный доход

**ПАО «Селигдар» и его дочерние компании**

Примечания к консолидированной финансовой отчетности, подготовленной в соответствии с МСФО, за период 12 месяцев, закончившийся 31 декабря 2020 года
(в тысячах Российских рублей, если не указано иное)

Представляют собой активы, приобретенные с целью как получения договорных денежных потоков, так и посредством их продажи.

Справедливая стоимость некотируемых долговых ценных бумаг, классифицируемых как финансовые активы, имеющиеся в наличии для продажи, определяется на основании методики дисконтированных денежных потоков с использованием существующей рыночной ставки процента по аналогичным финансовым инструментам.

Прибыли и убытки, возникающие в связи с изменением справедливой стоимости ценных бумаг, классифицируемых как имеющиеся в наличии для продажи, признаются в составе капитала за вычетом налога на прибыль. Когда ценные бумаги, классифицируемые как имеющиеся в наличии для продажи, ликвидируются или обесцениваются, накопленные поправки на справедливую стоимость включаются в отчет о совокупном доходе как прибыль (убыток) от выбытия финансовых активов, имеющихся в наличии для продажи. Процентный доход по долговым ценным бумагам, имеющимся в наличии для продажи, рассчитывается по методу эффективной процентной ставки и признается в отчете о совокупном доходе.

Финансовые активы по амортизированной стоимости

Представляют собой активы удерживаемые с целью получения предусмотренных договором потоков денежных средств, состоящих из платежей основной суммы долга и процентов на непогашенную часть основной суммы долга.

Торговая дебиторская задолженность, займы и прочая задолженность, которая имеет фиксированные или установленные платежи, которые не котируются на биржевом рынке, классифицируются как займы и дебиторская задолженность. Товарные займы и дебиторская задолженность признаются в сумме выставляемого счета за вычетом резерва от обесценения. Долгосрочная дебиторская задолженность признается по справедливой стоимости и затем по амортизируемой стоимости, используя метод эффективной процентной ставки, за минусом резерва от обесценения. Доход от процента признается с использованием эффективной процентной ставки, за исключением краткосрочной дебиторской задолженности, когда признание процента будет не существенно.

Обесценение финансовых активов

На каждую отчетную дату финансовые активы, оцениваются на предмет наличия признаков обесценения. Финансовые активы обесцениваются, где существует объективное доказательство, что в результате одного или более событий, которые возникают после первоначального признания финансового актива, оцененные будущие денежные потоки будут изменены.

Объективные доказательства обесценения могут включать:

- существенную финансовую затрудненность эмитента или контрагента; или
- невыполнение обязательств или неоплату процентов или основного платежа; или
- становится вероятным, что заемщик будет признан банкротом или финансово несостоятельным.

Для финансовых активов, показанных по амортизируемой стоимости, сумма обесценения представляет собой разницу между текущей стоимостью актива и настоящей стоимостью оцененных будущих денежных потоков, дисконтированных по исходной эффективной процентной ставке финансового актива.

За исключением долговых инструментов, имеющих для продажи, если в течение соответствующего периода сумма убытка от обесценения уменьшается и уменьшение может быть непосредственно отнесено к событию, которое произошло после того как обесценение было признано, то ранее признанный убыток от обесценения реверсируется в отчете о совокупном доходе до тех пор, пока текущая стоимость инвестиции на дату признания обесценения не превысит амортизируемую стоимость, которая была бы показана без признанного обесценения.

В отношении ценных бумаг, имеющих для продажи, ранее признанный убыток от обесценения в отчете о совокупном доходе, через него не реверсируется. Любое увеличение справедливой стоимости после признания убытка от обесценения отражается сразу в капитале.

Прекращение признания финансовых активов

Компания прекращает признавать финансовый актив в тот момент, когда он погашен, либо заканчиваются права на получение денежных потоков от актива, или Компания передает финансовый актив другой стороне и, соответственно, все риски и вознаграждения, связанные с обладанием актива, либо контроль над активом утерян.

Финансовые обязательства и капитал**Классификация инструментов: заемный или собственный****ПАО «Селигдар» и его дочерние компании**

Примечания к консолидированной финансовой отчетности, подготовленной в соответствии с МСФО, за период 12 месяцев, закончившийся 31 декабря 2020 года
(в тысячах Российских рублей, если не указано иное)

Заемные и собственные инструменты классифицируются либо как финансовые обязательства, либо как капитал в соответствии с условиями договорного соглашения.

Собственные инструменты

Собственный инструмент — это любой контракт, который подтверждает остающуюся долю в активе предприятия после вычета всех его обязательств. Собственные инструменты, выпущенные Компанией, показываются по полученным поступлениям за минусом прямых затрат на эмиссию.

Финансовые обязательства

Финансовые обязательства классифицируются либо как финансовые обязательства «по справедливой стоимости, изменения которой отражаются в отчете о совокупном доходе», либо как «прочие финансовые обязательства».

Финансовые обязательства по справедливой стоимости, изменения которых отражаются в отчете о совокупном доходе

Финансовые обязательства классифицируются как обязательства по справедливой стоимости, изменения которых отражаются в отчете о совокупном доходе, когда финансовые обязательства либо предназначены для реализации, либо определены как обязательства по справедливой стоимости, изменения которой отражаются в отчете о совокупном доходе.

Финансовые обязательства по ССОСД отражаются по справедливой стоимости; доход или убыток от изменения справедливой стоимости, признается в отчете о совокупном доходе. Чистый доход или убыток, признанный в отчете о совокупном доходе, включает в себя любой процент, уплаченный по финансовому обязательству.

Прочие финансовые обязательства

Прочие финансовые обязательства, включая займы, первоначально оцениваются по справедливой стоимости за минусом затрат по сделке. Справедливая стоимость получается путем дисконтирования будущих денежных потоков по текущей рыночной ставке, применяемой к финансовым инструментам с такими же условиями. Впоследствии прочие финансовые обязательства оцениваются по амортизируемой стоимости с использованием метода эффективной процентной ставки и признанием расходов по процентам на реальной основе. Реализованные и нереализованные прибыли и убытки, возникшие от изменений справедливой стоимости, отражаются в отчете о совокупном доходе в составе финансовых доходов и расходов того периода, в котором они возникли.

Займы классифицируются как долгосрочные, если ожидается, что они будут погашены более чем через 12 месяцев после отчетной даты.

Если у руководства Компании есть намерение погасить заем в течение 12 месяцев после отчетной даты, то номинальная стоимость займа с учетом соответствующих корректировок полагается равной его справедливой стоимости.

Торговая кредиторская задолженность не является процентной и учитывается по суммам выставленных счетов. Если у руководства Компании есть намерение погасить кредиторскую задолженность в течение 12 месяцев после отчетной даты, то ее номинальная стоимость полагается равной ее справедливой стоимости.

Прекращение признания финансовых обязательств

Компания прекращает признавать финансовые обязательства тогда и только тогда, когда обязательства Компании погашены, аннулированы или прекращены по истечении срока.

Метод эффективной процентной ставки

Метод эффективной процентной ставки — это метод, при котором рассчитывается амортизируемая стоимость финансового актива или обязательства, и распределяются процентные доходы или расходы за соответствующий период. Эффективная процентная ставка — это ставка, которая точно дисконтирует оцениваемые будущие денежные доходы (включая все вознаграждения по счетам, уплаченным или полученным, которые формируют неотъемлемую часть эффективной процентной ставки, операционных затрат и прочих вознаграждений, и скидок) в течение предполагаемого срока действия финансового актива или обязательства или, если допустимо, более короткого периода.

3.5. Запасы**Готовая продукция: золото и оловянный и медный концентраты**

Запасы готовой продукции: золота и оловянного и медного концентратов отражаются по наименьшей из двух величин: производственной себестоимости, или чистой цене возможной реализации. Производственная себестоимость единицы готовой продукции рассчитывается путем деления общей суммы производственных



ПАО «Селигдар» и его дочерние компании

Примечания к консолидированной финансовой отчетности, подготовленной в соответствии с МСФО, за период 12 месяцев, закончившийся 31 декабря 2020 года
(в тысячах Российских рублей, если не указано иное)

затрат на выпуск на общий объем выработанного золота и оловянного концентрата, подлежащего продаже.

Производственные затраты включают в себя расходы на персонал, материалы и запасные части, налог на добычу полезных ископаемых, расходы на оплату коммунальных услуг, расходы на оплату услуг сторонних организаций по добыче руды, затраты на аффинаж, амортизацию основных средств, а также капитализированные расходы на вскрышу, изменение резерва на восстановление окружающей среды, изменение запасов золота и металлосодержащих концентратов на стадии их переработки.

Золото и олово на стадии переработки по производственной себестоимости

Золото и олово, находящиеся на стадии переработки оцениваются по производственной себестоимости единицы продукции с учетом степени готовности на данной стадии переработки.

Рудные отвалы золото и олово

Рудные отвалы отражаются по наименьшей из двух величин: производственной себестоимости за единицу добытой руды или чистой цене возможной реализации, исходя из содержания металлов, рассчитываемого в зависимости от метода планируемой переработки. Кроме того, Группа проводит инвентаризацию количества руды в рудных отвалах.

Прочие запасы и материалы

Прочие запасы и материалы представляют собой расходуемые материалы, предназначенные для использования в производственном процессе и отражаются по средневзвешенной себестоимости, за вычетом резерва на снижение стоимости.

3.6. Торговая и прочая кредиторская задолженность

Задолженность поставщикам и подрядчикам начисляется по факту исполнения контрагентом своих договорных обязательств, и учитывается по амортизированной стоимости с использованием метода эффективной ставки процента.

3.7. Уставный капитал

Уставный капитал состоит из обыкновенных и привилегированных акций, которые классифицируются как акционерный капитал.

Дополнительные затраты, связанные с выпуском новых акций, учитываются в капитале в качестве уменьшения величины поступления экономических выгод от выпуска новых акций. Превышение справедливой стоимости поступлений экономических выгод при выпуске новых акций над номинальной стоимостью выпущенных акций отражается как добавочный капитал в отчете об изменениях в капитале.

Вложения в уставный капитал в форме неденежных активов отражаются по справедливой стоимости на дату внесения вклада. Доли, выкупленные у участника, отражаются по фактической стоимости.

Акции, выкупленные у акционеров

Стоимость приобретения акций Компании предприятиями Группы, включая любые связанные с приобретением затраты, вычитается из общей величины капитала до момента повторной продажи. В случае последующей продажи акций, полученная сумма, за вычетом налога на прибыль, включается в состав капитала. Выкупленные акции Компании отражаются в учете по средневзвешенной стоимости приобретения.

3.8. Дивиденды

Дивиденды признаются как обязательства и вычитаются из суммы капитала на отчетную дату только в том случае, если они были объявлены до отчетной даты включительно. Информация о дивидендах раскрывается в примечаниях к консолидированной финансовой отчетности, если они были объявлены после отчетной даты, но до даты утверждения консолидированной финансовой отчетности.

3.9. Налог на прибыль

Обязательства и активы по налогу на прибыль за отчетный период состоят из текущего и отложенного налога. Текущий налог представляет собой налог, подлежащий уплате, и рассчитанный исходя из налогооблагаемой прибыли за период и налоговых ставок, которые действуют на дату составления отчетности, и включает в себя корректировки по налогу на прибыль за предыдущие периоды.

Отложенный налог рассчитывается балансовым методом в отношении временных разниц, возникающих между данными бухгалтерского учета и данными, используемыми для целей расчета налогооблагаемой прибыли.

Отложенные налоговые обязательства, как правило, отражаются в отношении всех временных разниц, увеличивающих налогооблагаемую прибыль, а отложенные налоговые активы отражаются с учетом вероятности наличия в будущем налогооблагаемой прибыли, из которой могут быть вычтены временные разницы, принимаемые для целей налогообложения.

ПАО «Селигдар» и его дочерние компании

Примечания к консолидированной финансовой отчетности, подготовленной в соответствии с МСФО, за период 12 месяцев, закончившийся 31 декабря 2020 года
(в тысячах Российских рублей, если не указано иное)

Отложенные налоговые обязательства не признаются в отношении временных разниц, возникающих при первоначальном признании гудвилла.

Отложенные налоговые активы и обязательства принимаются к зачету, когда они относятся к налогу на прибыль, взимаемому одним и тем же налоговым органом, и Группа имеет намерение произвести зачет своих налоговых активов и обязательств.

Отложенные налоги рассчитываются по ставкам, которые, как предполагается, будут применяться в период реализации актива или погашения задолженности. Они отражаются в отчете о совокупном доходе, за исключением случаев, когда они связаны со статьями, непосредственно относимыми на собственный капитал, и в этом случае отложенные налоги отражаются в составе собственного капитала.

Налоговая позиция Группы оценивается руководством по состоянию на каждую отчетную дату. Обязательства по налогу на прибыль признаются в суммах, наиболее вероятных быть подтвержденными в случае их оспаривания налоговыми органами, на основе интерпретации текущего налогового законодательства. Их оценка основывается на интерпретации налогового законодательства, действующего на отчетную дату, на любом известном постановлении суда или ином решении по подобным вопросам. Обязательства по пени, штрафам и налогам, кроме налога на прибыль, по состоянию на отчетную дату признаются в соответствии с наиболее вероятной оценкой руководства предстоящих расходов по этим налогам.

3.10. Выплаты сотрудникам

Пенсионное обеспечение

Группа не имеет дополнительных схем пенсионного обеспечения, кроме участия в государственной пенсионной системе Российской Федерации, которая предусматривает расчет текущих взносов работодателя как процент от текущих общих выплат работникам. Такие расходы признаются в периоде, к которому относятся соответствующие выплаты работникам. Кроме того, Группа не имеет льгот, предоставляемых работникам после выхода на пенсию, или иных существенных предоставляемых льгот, требующих начисления.

Выплаты по прекращению трудовой деятельности

В соответствии с действующим законодательством, Группа обязана обеспечить выплаты своим работникам, увольняющимся в силу определенных обстоятельств. Руководство считает, что относительно Группы возможность возникновения таких обстоятельств невелика. Поэтому, эти обстоятельства не имеют существенного влияния на консолидированную финансовую отчетность и работу Группы.

3.11. Оценочные и условные обязательства (резервы) и условные активы

Группа признает оценочные обязательства (резервы) и отражает их в консолидированном отчете о финансовом положении, когда:

- Существует такая юридическая или фактическая обязанность, вытекающая из событий произошедших в прошлом;
- Сумму обязательства можно надежно оценить;
- Вероятен отток ресурсов, заключающих в себе экономические выгоды.

Группа использует оценочные обязательства (резервы) только на изначально определенные цели и проводит их ежегодную инвентаризацию для корректировки сумм с учетом изменений в оценке.

Группа признает в отчетности резерв на восстановление окружающей среды, который включает в себя будущие расходы на рекультивацию земель.

Расходы на рекультивацию земель, нарушенных в ходе производственной деятельности после достижения месторождением коммерческих объемов производства, рассчитываются как чистая текущая стоимость предполагаемых расходов, которые будут понесены при погашении обязательства. Изменение резерва отражается в отчете о совокупном доходе в составе производственной себестоимости. Увеличение резерва на восстановление окружающей среды в связи с амортизацией дисконта отражается в отчете о совокупном доходе в составе финансовых расходов.

Условные обязательства и активы — это будущие обязанности и активы, наступление/ненаступление которых зависит от будущих событий вне контроля Группы. Условные обязательства так же могут представлять текущие обязанности, которые Группа не может оценить и в отношении которых нет достаточной вероятности оттока экономических выгод.

Условные активы и обязательства не подлежат отражению в консолидированном отчете о финансовом положении. Информация по условным активам раскрывается в примечаниях к финансовой отчетности, по условным обязательствам информация раскрывается в примечаниях к финансовой отчетности в случае вероятности оттока ресурсов.

**ПАО «Селигдар» и его дочерние компании**

Примечания к консолидированной финансовой отчетности, подготовленной в соответствии с МСФО, за период 12 месяцев, закончившийся 31 декабря 2020 года
(в тысячах Российских рублей, если не указано иное)

3.12. Признание выручки

Группа признает выручку в момент времени или в течение периода времени, когда передает покупателю контроль над товарами, работами и услугами, определенными в договоре как обязанность к исполнению.

Выручка от реализации золота

Группа признает выручку в момент физической поставки золота с аффинажного завода покупателям, которыми являются российские банки. Цена на золото определяется на основании текущих рыночных цен. Оплата за поставленный металл производится в течение нескольких дней после отгрузки.

Выручка от реализации оловянного концентрата

Группа признает выручку в момент физической передачи оловянного концентрата перевозчику на станции отправления, указанной в договоре. Цена на оловянный концентрат определяется на основании официальных котировок металлического олова на Лондонской бирже металлов на дату отгрузки, с учетом содержания металла в концентрате и за вычетом расходов на переработку и штрафов, если таковые применимы. Оплата за поставленный металл определяется конкретным договором и содержит в себе предварительный платеж, составляющий от 80-90% от стоимости отгруженного товара и окончательный расчет после получения и переработки металла покупателем.

Выручка от прочей реализации

Включает в себя выручку от реализации попутно добытых металлов, выручку от оказания производственных и других видов услуг. Выручка признается в отчетности в том периоде, когда данные услуги были оказаны. Вся выручка отражается за вычетом НДС.

3.13. Аренда

Учетная политика применима к договорам аренды, которые были заключены или изменены до или после 1 января 2019 года.

Группа признает актив в форме права пользования и обязательство по аренде на дату начала аренды. Актив в форме права пользования первоначально оценивается по стоимости, которая соответствует сумме обязательства по аренде на дату начала аренды, скорректированную на любые арендные платежи, сделанные на или до даты начала договора, плюс первоначальные прямые затраты и оценочные затраты на демонтаж, ликвидацию или восстановление базового актива в месте его расположения, за вычетом полученных арендных выплат.

В момент подписания Группа анализирует договор на признаки аренды. Договор содержит признаки аренды, если содержит право контролировать использование идентифицированного актива в течение определенного периода времени в обмен на возмещение. Наличие права использования идентифицированного актива оценивается Группой следующим образом:

- договор предполагает использование идентифицированного актива, при этом, если поставщик имеет существенное право замены, то актив не идентифицирован;
- Группа имеет право получать практически все экономические выгоды от использования актива в течение всего периода использования;
- Группа имеет право распоряжаться использованием актива. Группа имеет право распоряжаться использованием актива, когда предполагает наличие прав принятия решений в отношении изменения того, как и для какой цели используется актив.

Актив в форме права пользования амортизируется линейным методом с даты начала аренды до наиболее ранней из двух дат: окончания срока полезного использования актива в форме права пользования или конца срока аренды. Предполагаемый срок полезного использования активов в форме права пользования определяется на тех же основаниях, что и основные средства. Кроме того, актив в форме права пользования периодически уменьшается на убытки от обесценения, если таковые имеются, и корректируется для определенных переоценок обязательства по аренде. Обязательства по аренде первоначально оцениваются по приведенной стоимости арендных платежей, которые не были уплачены на дату начала аренды, дисконтированных с использованием процентной ставки, подразумеваемой в договоре аренды, или, если эта ставка не может быть легко определена, ставки заимствования Группы.

Группа применяет исключение и учитывает дополнительные платежи, не связанные с арендой, но предусмотренные договором аренды вместе с платежами за аренду. Срок, используемый для оценки обязательства и актива в форме права пользования, определяется как количество дней, в течение которых Группа имеет достаточную уверенность в аренде актива. Группа рассматривает различные аспекты для определения срока аренды договора, такие как бизнес-планы, прошлую практику и прочие факторы, которые могут повлиять на суждение руководства в отношении срока аренды.

Обязательства по аренде оцениваются по амортизированной стоимости с использованием метода

ПАО «Селигдар» и его дочерние компании

Примечания к консолидированной финансовой отчетности, подготовленной в соответствии с МСФО, за период 12 месяцев, закончившийся 31 декабря 2020 года
(в тысячах Российских рублей, если не указано иное)

эффективной процентной ставки. Обязательство подлежит переоценке в случае изменения будущих арендных платежей в результате изменения индекса или ставки, изменения оценки Группы ожидаемой суммы к оплате по гарантии остаточной стоимости, либо изменения суждений Группы в отношении, будет ли осуществлена покупка, продление или расторжение договора. Когда обязательство по аренде переоценивается, соответствующая корректировка относится на балансовую стоимость актива в форме права пользования или отражается в составе прибылей или убытков, если балансовая стоимость актива в форме права пользования сократилась до нуля.

Группа не признает актив в форме права пользования и обязательство по аренде для краткосрочных договоров аренды, срок по которым не превышает 12 месяцев, и для арендуемых активов с низкой стоимостью.

При первоначальном применении МСФО (IFRS) 16 Группа применяет следующие исключения:

- ставка дисконтирования определяется по группам базовых активов со схожими характеристиками;
- на дату перехода первоначальные прямые затраты не включаются в состав актива в форме права пользования;
- используется опыт прошлых событий в определение срока договора аренды, когда есть выбор продолжить или прекратить срок действия договора аренды;
- не пересматривается подход к классификации договора, к которому ранее применялся IFRIC 4, и продолжает учитываться как договоры услуг.

3.14. Существенные допущения и оценки в применении учетной политики

При подготовке консолидированной финансовой отчетности в соответствии с МСФО руководство использует различные допущения и оценки, которые могут влиять на суммы активов и обязательств Группы на отчетную дату, раскрытие условных активов и обязательств, а также на суммы доходов и расходов за отчетный период. Выработка таких оценок включает субъективный фактор и зависит от прошлого опыта, текущих и ожидаемых экономических условий и всей прочей доступной информации. Фактические результаты могут отличаться от указанных оценок, и руководство может пересмотреть свои оценки в будущем, как в положительную, так и в отрицательную сторону с учетом фактов, связанных с каждой оценкой.

Ниже приведены допущения, которые могут иметь наиболее существенное влияние на показатели финансовой отчетности, а также оценки, которые могут привести к существенным изменениям в балансовой стоимости активов и обязательств в течение следующего финансового года.

Сроки полезного использования активов по разведке и оценке минеральных ресурсов

Активы по разведке и оценке минеральных ресурсов амортизируются с использованием линейного метода в течение соответствующих сроков разработки месторождений на основе доказанных и прогнозных запасов полезных ископаемых. При определении срока разработки месторождений допущения, действующие на момент проведения оценки, могут измениться в случае появления дополнительной информации.

Факторы, которые могут повлиять на определение срока разработки месторождения, включают:

- изменение доказанных и прогнозных запасов полезных ископаемых;
- существенное изменение содержания металлов в руде с течением времени;
- разница между фактическими и прогнозными ценами на металлы, использованными при оценке запасов полезных ископаемых;
- возникновение непредвиденных операционных проблем на месторождении; и
- изменения в капитальных затратах, операционных расходах, затратах на добычу, обработку металлов и восстановление окружающей среды, ставках дисконтирования и курсах иностранной валюты, которые могут оказать негативное влияние на экономическую эффективность запасов полезных ископаемых.

В случае изменения какого-либо из перечисленных факторов может произойти изменение сроков амортизации активов по разведке и оценке минеральных ресурсов и их текущей стоимости.

Капитализируемые расходы на вскрышу

Группа капитализирует понесенные расходы на вскрышу и списывает их на себестоимость реализации золота или олова с использованием среднего коэффициента вскрыши, рассчитанного исходя из срока разработки месторождения.

Факторы, которые могут повлиять на капитализацию расходов на вскрышу и на их списание на себестоимость, включают:



ПАО «Селигдар» и его дочерние компании

Примечания к консолидированной финансовой отчетности, подготовленной в соответствии с МСФО, за период 12 месяцев, закончившийся 31 декабря 2020 года
(в тысячах Российских рублей, если не указано иное)

- изменение доказанных и прогнозных запасов полезных ископаемых;
- изменение планов горных работ в связи с появлением новых обстоятельств, касающихся технико-экономических показателей месторождения; и
- изменение планируемого отношения количества кубических метров пустой породы к одной тонне руды, рассчитанного для всего срока разработки месторождения.

Резерв по сомнительной дебиторской задолженности

Руководство Группы определяет сумму резерва по сомнительной дебиторской задолженности на основании имеющихся данных о платежеспособности конкретных покупателей. Существенные финансовые трудности, испытываемые покупателем, вероятность его банкротства или финансовой реорганизации, неплатежи или уклонение от платежей рассматриваются в качестве индикаторов потенциального обесценения дебиторской задолженности. Фактические результаты могут отличаться от указанных оценок, если происходит ухудшение кредитоспособности какого-либо из крупных покупателей или фактические убытки от невыполнения обязательств должниками выше оценки Группы.

В случаях, когда больше не ожидается поступление дополнительных платежей от дебитора, соответствующая сумма дебиторской задолженности списывается за счет созданного резерва.

Будущие поступления денежных средств в отношении торговой и прочей дебиторской задолженности, рассматриваемой руководством на предмет обесценения, определяются на основании информации о платежах, установленных соответствующими договорами, а также опыта руководства в оценке доли дебиторской задолженности, которая становится просроченной, и доли просроченной задолженности, которую удастся взыскать. Информация, основанная на прошлом опыте, корректируется с учетом текущей информации, чтобы учесть влияние условий, которые отсутствовали в прошлые периоды, и не учитывать условия, существовавшие в прошлом, но в настоящее время отсутствующие.

Резерв на восстановление окружающей среды

Горнодобывающая и геологоразведочная деятельность Группы регулируется различными законами и нормативными актами в области охраны окружающей среды. Группа проводит оценку обязательств по охране окружающей среды, основываясь на понимании руководством Группы требований действующего законодательства различных юрисдикций, условий лицензионных соглашений, а также на внутренних инженерных оценках. Резерв на рекультивацию земель признается исходя из чистой дисконтированной стоимости в момент возникновения соответствующего обязательства. Фактические расходы будущих периодов могут существенно отличаться от суммы резерва. Кроме того, на величину данного резерва могут оказать влияние будущие изменения законов и нормативных актов в области защиты окружающей среды, оценок сроков разработки месторождений и ставок дисконтирования.

Сроки полезного использования основных средств и нематериальных активов.

Группа оценивает оставшийся срок полезного использования прочих основных средств не менее одного раза в год в конце финансового года. В случае если ожидания отличаются от предыдущих оценок, изменения учитываются как изменения в учетных оценках в соответствии с МСФО (IAS) 8 «Учетная политика, изменения в учетных оценках и ошибки». Руководство Группы устанавливает сроки полезного использования основных средств и нематериальных активов в зависимости от их физических свойств и сроков, в течение которых они будут приносить выгоду Группе.

Обязательства, отражаемые по амортизированной стоимости.

Справедливая стоимость, как правило, определяется исходя из рыночных котировок. Оценка справедливой стоимости инструментов с фиксированной процентной ставкой и установленным сроком погашения, не имеющих рыночной котировки, основывается на дисконтировании ожидаемых денежных потоков с применением процентных ставок для новых инструментов с аналогичным кредитным риском и аналогичным сроком погашения. Справедливая стоимость обязательств, подлежащих погашению по требованию или погашаемых при заблаговременном уведомлении («обязательства с неопределенным сроком погашения»), рассчитывается как сумма к выплате по требованию, дисконтированная начиная с первой даты потенциального предъявления требования о погашении обязательства.

Налоговое законодательство.

Налоговое, валютное и таможенное законодательство Российской Федерации допускают возможность разных толкований и подвержены часто вносимым изменениям.

Операции со связанными сторонами.

В ходе своей обычной деятельности Группа проводит операции со связанными сторонами. Данные операции осуществлялись преимущественно по рыночным ставкам. При отсутствии активного рынка для того, чтобы определить, осуществлялись операции по рыночным или нерыночным ставкам,

ПАО «Селигдар» и его дочерние компании

Примечания к консолидированной финансовой отчетности, подготовленной в соответствии с МСФО, за период 12 месяцев, закончившийся 31 декабря 2020 года
(в тысячах Российских рублей, если не указано иное)

используются профессиональные суждения. Основанием для суждения является ценообразование на аналогичные виды операций с несвязанными сторонами и анализ эффективной процентной ставки.

Резерв на обесценение ценных бумаг, которые не обращаются на организованном рынке ценных бумаг.

На каждую отчетную дату Группа определяет наличие признаков обесценения ценных бумаг, которые не обращаются на организованном рынке.

3.15. Информация по сегментам

Группа осуществляет свою деятельность в двух операционных сегментах: добыча, переработка и реализация аффинированного золота, добыча, переработка и реализация оловянного и медного концентратов. Все производственные предприятия Группы находятся на территории Российской Федерации. В связи с этим деятельность Группы подвержена аналогичным рискам и имеет аналогичные преимущества, и представляется в консолидированной финансовой отчетности в подразделении на два отчетных сегмента.

4. ВЫРУЧКА ОТ РЕАЛИЗАЦИИ

	За год, закончившийся 31 декабря 2020	За год, закончившийся 31 декабря 2019
Выручка от реализации золота	27 021 576	18 289 477
Выручка от реализации оловянного и медного концентрата	2 763 079	2 039 538
Выручка от прочей реализации	3 529 134	1 742 585
Итого	33 313 789	22 071 600

Реализация золота осуществляется Группой на территории Российской Федерации крупнейшим российским банком по рыночным ценам, основанным на LBMA Gold price (фиксированная цена на золото, выраженная в долларах США за унцию, установленная на лондонском рынке наличного драгоценного металла (спот) в ходе стандартных процедур установления цен Лондонской ассоциации участников рынка драгоценных металлов (LBMA)). За 12 месяцев 2020 и 2019 года основным покупателем Группы являлся Банк ВТБ (ПАО).

Несмотря на то, что Группа реализует более 90% произведённого золота нескольким основным покупателям, она не является экономически зависимой от них в связи с высоким уровнем ликвидности рынка золота. Существенная часть продаж золота осуществляется на основе авансовых и срочных платежей, что минимизирует кредитный риск в отношении торговой дебиторской задолженности.

Выручка от реализации оловянного концентрата получена от пяти основных покупателей. Реализация производилась преимущественно на территории Российской Федерации трем (12 мес. 2019: двум) ключевым покупателям – третьим лицам. 39% (12 мес. 2019: 31%) реализовано на экспорт – в Китай и Малайзию.

Прочая реализация представляет собой, преимущественно, услуги по добыче руды и прочие услуги, оказанные компаниям АО «Лунное», ООО «Нирунган» и выручку от реализации серебра.

	За год, закончившийся 31 декабря 2020	За год, закончившийся 31 декабря 2019
Валовая прибыль/(убыток)	14 589 001	9 187 130
Коммерческие и административные расходы	(2 574 007)	(1 885 769)
Амортизация основных средств и нематериальных активов	2 491 791	2 094 282
EBITDA	14 506 785	9 395 643

5. СЕБЕСТОИМОСТЬ

	За год, закончившийся 31 декабря 2020	За год, закончившийся 31 декабря 2019
Операционные расходы	(16 639 244)	(15 988 818)
Расходы на оплату труда	(4 183 816)	(3 635 168)
Материалы и запасные части	(3 131 517)	(4 080 490)
Топливо и электроэнергия	(1 884 361)	(1 984 971)
Налог на добычу полезных ископаемых	(1 049 465)	(717 653)
Резерв по ТМЦ	(105 471)	(147 848)



ПАО «Селигдар» и его дочерние компании
Примечания к консолидированной финансовой отчетности, подготовленной в соответствии с МСФО, за период 12 месяцев, закончившийся 31 декабря 2020 года
(в тысячах Российских рублей, если не указано иное)

Услуги сторонних организаций	(6 284 614)	(5 422 688)
Амортизация, не включая амортизацию лицензий	(1 708 398)	(1 378 326)
(Уменьшение)/увеличение запасов металлов на стадии переработки и готовой продукции	363 606	5 161 054
Итого	(17 984 036)	(12 206 090)

В текущем периоде Руководством произведена реклассификация статей расходов для лучшей презентации. Указанная реклассификация не влияет на общую сумму расходов по статье «Себестоимость».

6. КОММЕРЧЕСКИЕ И АДМИНИСТРАТИВНЫЕ РАСХОДЫ

	За год, закончившийся 31 декабря 2020	За год, закончившийся 31 декабря 2019
Расходы на оплату труда	(1 463 805)	(1 132 298)
Материалы	(53 681)	(39 075)
Услуги	(765 947)	(437 834)
Налоги	(89 806)	(85 636)
Амортизация	(42 641)	(37 576)
Прочие	(158 127)	(153 350)
Итого	(2 574 007)	(1 885 769)

7. ПРОЧИЕ ОПЕРАЦИОННЫЕ ДОХОДЫ/(РАСХОДЫ), НЕТТО

	За год, закончившийся 31 декабря 2020	За год, закончившийся 31 декабря 2019
Прибыль/(убыток) от продажи материалов и основных средств	(214 938)	(177 670)
Прибыль/(убыток) от выбытия финансовых активов	190 275	(156 826)
Пени, неустойки, возмещение убытка	(105 660)	(271 007)
Создание резерва на восстановление окружающей среды	(1 477)	(26 155)
Создание резерва по сомнительным долгам и обесценения авансов выданных	(8 100)	(14 397)
Изменение резерва по НДС к возмещению	(28 472)	109 835
Прочие доходы / (расходы)	(208 546)	(56 254)
Итого	(376 917)	(592 474)

8. ФИНАНСОВЫЕ ДОХОДЫ/(РАСХОДЫ), НЕТТО

	За год, закончившийся 31 декабря 2020	За год, закончившийся 31 декабря 2019
Проценты по займам к получению	266 725	382 030
Проценты по кредитам и займам к уплате	(2 151 493)	(1 575 778)
Прибыль/(Убыток) от операций с прочими финансовыми инструментами	229 238	(267 317)
Проценты по обязательствам по аренде	(147 266)	(158 052)
Итого	(1 802 796)	(1 619 118)

9. НАЛОГ НА ПРИБЫЛЬ

	За год, закончившийся 31 декабря 2020	За год, закончившийся 31 декабря 2019
Текущий налог на прибыль	(205 145)	(55 505)
Отложенный налог на прибыль	2 377 925	(266 280)

ПАО «Селигдар» и его дочерние компании
Примечания к консолидированной финансовой отчетности, подготовленной в соответствии с МСФО, за период 12 месяцев, закончившийся 31 декабря 2020 года
(в тысячах Российских рублей, если не указано иное)

Итого	2 172 780	(321 785)
--------------	------------------	------------------

Налог на прибыль Группы до налогообложения отличается от теоретической суммы налога, которая получится, используя действующую налоговую ставку по налогу, применяемую к прибыли следующим образом:

	За год, закончившийся 31 декабря 2020	За год, закончившийся 31 декабря 2019
Прибыль/(убыток) до налогообложения	(2 168 396)	2 447 732
Налоговая ставка	20%	20%
Теоретический налог на прибыль	433 679	(489 546)
Резерв отложенного налога	244 999	(336 167)
Чистые расходы по деловой репутации не принимаемые к налогообложению	(60 048)	(60 552)
Льгота по налогу на прибыль, полученная по компании ООО «Рябиновое»	1 621 186	633 671
Доходы/(расходы), не принимаемые для налогообложения, нетто	(67 036)	(69 191)
Итого налог на прибыль	2 172 780	(321 786)



ПАО «Селигдар» и его дочерние компании
Примечания к консолидированной финансовой отчетности, подготовленной в соответствии с МСФО, за период 12 месяцев, закончившийся 31 декабря 2020 года
(в тысячах Российских рублей, если не указано иное)

10. ОСНОВНЫЕ СРЕДСТВА

	Активы по разведке и оценке минеральных ресурсов	Лицензии на добычу олова	Лицензии на добычу золота	Здания и сооружения	Машины и оборудование	Транспорт	Прочие	Незавершенное строительство	Всего
Первоначальная стоимость	1 729 892	4 137 676	9 388 700	6 549 380	6 194 386	1 693 026	526 108	5 526 977	35 746 145
По состоянию на 1 января 2020									
Поступление	184 778	686 253	-	832 990	1 441 237	494 133	291 311	1 197 060	5 127 762
Переоценка	-	22 878	5 264 092	-	-	-	-	-	5 286 970
Покупка компаний	-	-	5 136 360	52 433	-	92	-	-	5 188 885
Выбытие	-	-	-	(107 024)	(85 268)	(34 277)	(419)	(31 377)	(258 365)
По состоянию на 31 декабря 2020	1 914 670	4 846 807	19 789 152	7 327 779	7 550 355	2 152 974	817 001	6 692 660	51 091 397
Накопленная амортизация, обесценение									
По состоянию на 1 января 2020	(332 695)	(122 713)	(959 072)	(1 192 539)	(2 550 283)	(1 014 227)	(191 054)	(519 576)	(6 882 159)
Поступление	(168 262)	(130 845)	(609 907)	(508 870)	(724 402)	(309 214)	(35 291)	-	(2 486 791)
Выбытие	-	-	-	37 943	24 314	9 833	126	-	72 216
По состоянию на 31 декабря 2020	(500 957)	(253 558)	(1 568 979)	(1 663 465)	(3 250 371)	(1 313 609)	(226 219)	(519 576)	(9 296 734)
Остаточная стоимость									
По состоянию на 01 января 2020	1 397 197	4 014 963	8 429 628	5 356 841	3 644 104	678 799	335 053	5 007 401	28 863 986
По состоянию на 31 декабря 2020	1 413 713	4 593 249	18 220 173	5 664 314	4 299 984	839 365	590 782	6 173 084	41 794 663

ПАО «Селигдар» и его дочерние компании
Примечания к консолидированной финансовой отчетности, подготовленной в соответствии с МСФО, за период 12 месяцев, закончившийся 31 декабря 2020 года
(в тысячах Российских рублей, если не указано иное)

	Активы по разведке и оценке минеральных ресурсов	Лицензии на добычу олова	Лицензии на добычу золота	Здания и сооружения	Машины и оборудование	Транспорт	Прочие	Незавершенное строительство	Всего
Первоначальная стоимость	1 272 709	4 137 676	9 392 400	4 146 678	5 640 676	1 980 290	387 133	4 898 989	31 856 552
По состоянию на 1 января 2019									
Поступление от IAS 16	-	-	-	294 126	-	-	-	-	294 126
Итого по состоянию на 01 января 2019	1 272 709	4 137 676	9 392 400	4 440 804	5 640 676	1 980 290	387 133	4 898 989	32 150 678
Реклассификация	-	-	-	344 415	(8 891)	(347 703)	80 779	(206 472)	(137 872)
Поступление	457 183	-	-	1 213 505	810 628	92 560	56 266	1 065 464	3 695 605
Поступление от приобретения компании	-	-	-	690 743	-	-	11 483	2 359	704 585
Выбытие	-	-	(3 700)	(140 086)	(248 027)	(32 121)	(9 553)	(233 363)	(666 851)
По состоянию на 31 декабря 2019	1 729 892	4 137 676	9 388 700	6 549 380	6 194 386	1 693 026	526 108	5 526 977	35 746 145
Накопленная амортизация, обесценение									
По состоянию на 1 января 2019	(203 262)	(11 880)	(395 225)	(724 478)	(2 021 452)	(1 085 128)	(186 577)	(519 576)	(5 147 579)
Реклассификация	-	-	-	(89 777)	(54 594)	252 957	29 286	-	137 872
Поступление	(129 433)	(110 833)	(567 547)	(422 682)	(612 487)	(210 667)	(38 193)	-	(2 091 841)
Выбытие	-	-	3 700	44 398	138 250	28 611	4 430	-	219 389
По состоянию на 31 декабря 2019	(332 695)	(122 713)	(959 072)	(1 192 539)	(2 550 283)	(1 014 227)	(191 054)	(519 576)	(6 882 159)
Остаточная стоимость									
По состоянию на 01 января 2019	1 069 447	4 125 796	8 997 175	3 422 200	3 619 224	895 162	200 556	4 379 413	26 708 973
По состоянию на 31 декабря 2019	1 397 197	4 014 963	8 429 628	5 356 841	3 644 104	678 799	335 053	5 007 401	28 863 987

**ПАО «Селигдар» и его дочерние компании**

Примечания к консолидированной финансовой отчетности, подготовленной в соответствии с МСФО, за период 12 месяцев, закончившийся 31 декабря 2020 года
(в тысячах Российских рублей, если не указано иное)

В течение отчетного периода Группа приобрела объекты основных средств в аренду.

	Земли, здания сооружения	Машины и оборудование	Транспортные средства	Итого
Первоначальная стоимость:				
Остаток на 31 декабря 2019	586 099	879 318	1 001 207	2 466 625
Приход	131 757	-	-	131 757
Выбытие	(10 511)	-	-	(10 511)
На 31 декабря 2020	707 346	879 318	1 001 207	2 587 871
Накопленная амортизация:				
Остаток на 31 декабря 2019	(58 610)	(392 130)	(566 383)	(1 017 123)
Амортизационные отчисления	(60 593)	(191 856)	(204 798)	(457 246)
Выбытие	1 303	-	-	1 303
На 31 декабря 2020	(117 900)	(583 986)	(771 181)	(1 473 067)
Чистая балансовая стоимость на 31 декабря 2019	527 489	487 188	434 825	1 449 502
Чистая балансовая стоимость на 31 декабря 2020	589 446	295 332	230 026	1 114 804

	Земли, здания сооружения	Машины и оборудование	Транспортные средства	Итого
Первоначальная стоимость:				
Остаток на 31 декабря 2018	-	835 818	996 181	1 831 999
Приход от IAS 16	294 126	-	-	294 126
На 01 января 2019	294 126	835 818	996 181	2 126 125
Поступление	291 973	43 500	5 026	340 500
На 31 декабря 2019	586 099	879 318	1 001 207	2 466 625
Накопленная амортизация:				
Остаток на 31 декабря 2018	-	(165 084)	(350 976)	(516 060)
Амортизационные отчисления	(58 610)	(227 046)	(215 407)	(501 063)
На 31 декабря 2019	(58 610)	(392 130)	(566 383)	(1 017 123)
Чистая балансовая стоимость на 31 декабря 2018	-	670 734	645 205	1 315 939
Чистая балансовая стоимость на 31 декабря 2019	527 489	487 188	434 825	1 449 502

11. ОТЧЕТНОСТЬ ПО СЕГМЕНТАМ

Начиная с июня 2017 года, Группа имеет два операционных сегмента: 1) сегмент, занимающийся проведением разведочного бурения, последующей добычи, переработки и реализации драгоценных металлов (золота, серебра и металлов платиновой группы), а также оказанием сопутствующих добыче услуг (далее - золотой дивизион), 2) сегмент, занимающийся проведением разведочного бурения, последующей добычи, переработки руд и реализацией концентратов, содержащих металлы: олово и медь, а также оказанием сопутствующих добыче услуг (далее - оловянный дивизион).

В течение отчетного периода, закончившегося 31 декабря 2020 года, Руководство Группы получало на

ПАО «Селигдар» и его дочерние компании

Примечания к консолидированной финансовой отчетности, подготовленной в соответствии с МСФО, за период 12 месяцев, закончившийся 31 декабря 2020 года
(в тысячах Российских рублей, если не указано иное)

регулярной основе финансовую информацию отдельно по каждому из двух операционных сегментов (стратегических бизнес-единиц) Группы.

Далее представлена информация о результатах деятельности каждого операционного сегмента.

Показатели производственных сегментов за 12 месяцев 2020 года:

	Золотой Дивизион	Оловянный дивизион	Прочие деятельности	Межсегментная реализация	Итого
Выручка от реализации	30 609 745	2 763 079	-	(59 035)	33 313 789
Себестоимость и амортизация лицензий	(16 589 376)	(2 194 447)	-	59 035	(18 724 788)
Валовая прибыль/(убыток)	14 020 369	568 632	-	-	14 589 001
Коммерческие и административные расходы	(2 069 370)	(504 637)	-	-	(2 574 007)
Обесценения/списания	-	(300 240)	-	-	(300 240)
Прочие операционные доходы/(расходы), нетто	(421 960)	(145 233)	190 275	-	(376 917)
Операционная прибыль/(убыток)	11 529 040	(381 478)	190 275	-	11 337 837
Финансовые доходы/(расходы), нетто	(1 857 792)	(433 155)	488 151	-	(1 802 796)
Прибыль/(убыток) от курсовых разниц	(11 549 756)	(153 681)	-	-	(11 703 437)
Прибыль/(убыток) до налогообложения	(1 878 508)	(968 314)	678 426	-	(2 168 396)
Налог на прибыль	2 271 669	36 796	(135 685)	-	2 172 780
Прибыль/(убыток) за 12 месяцев	393 161	(931 518)	542 741	-	4 384
Активы	62 217 316	15 877 969	4 077 047	(6 768 248)	75 404 084
Капитальные затраты	3 369 171	1 758 591	-	-	5 127 762
Амортизация	(2 101 433)	(390 358)	-	-	(2 491 791)
Обязательства	49 286 301	9 819 209	-	(6 768 248)	52 337 262
EBITDA	14 052 433	454 353	-	-	14 506 785

Показатели производственных сегментов за 12 месяцев 2019 года:

	Золотой Дивизион	Оловянный дивизион	Прочие деятельности	Межсегментная реализация	Итого
Выручка от реализации	20 043 855	2 039 538	-	(11 793)	22 071 600
Себестоимость и амортизация лицензий	(11 095 951)	(1 800 312)	-	11 793	(12 884 471)
Валовая прибыль/(убыток)	8 947 904	239 226	-	-	9 187 130
Коммерческие и административные расходы	(1 459 483)	(426 286)	-	-	(1 885 769)
Обесценения/списания	(1 292 455)	(302 760)	-	-	(1 595 215)
Прочие операционные доходы/(расходы), нетто	(105 854)	(329 798)	(156 826)	-	(592 478)
Операционная прибыль/(убыток)	6 090 109	(819 615)	(156 826)	-	5 113 668
Финансовые доходы/(расходы), нетто	(1 259 625)	(405 528)	46 039	-	(1 619 114)
Прибыль/(убыток) от курсовых разниц	(1 195 438)	148 616	-	-	(1 046 822)
Прибыль/(убыток) до налогообложения	3 635 046	(1 076 526)	(110 791)	-	2 447 732
Налог на прибыль	(434 726)	90 783	22 158	-	(321 785)
Прибыль/(убыток) за 12 месяцев	3 200 320	(985 743)	(88 633)	-	2 125 947



ПАО «Селигдар» и его дочерние компании

Примечания к консолидированной финансовой отчетности, подготовленной в соответствии с МСФО, за период 12 месяцев, закончившийся 31 декабря 2020 года
(в тысячах Российских рублей, если не указано иное)

Активы	44 308 074	13 420 796	3 666 934	(3 706 598)	57 689 206
Капитальные затраты	2 281 185	1 414 420	-	-	3 695 605
Амортизация	(1 779 955)	(314 327)	-	-	(2 094 282)
Обязательства	33 223 559	6 896 763	-	(3 706 598)	36 413 725
EBITDA	9 268 376	127 267	-	-	9 395 643

Основные покупатели и география продаж

Расшифровка выручки Группы по типам покупателей и географическим зонам представлена в Примечаниях 1 и 4.

12.ПРОЧИЕ ВНЕОБОРОТНЫЕ АКТИВЫ

Прочие внеоборотные активы представляют собой авансы, выданные на покупку доли в компании ООО «Правоурмийское» в сумме 550 000 тыс. руб., а также прочие долгосрочные активы в сумме 82 609 тыс. руб. (2019: 75 390 тыс. руб.)

13.ДЕЛОВАЯ РЕПУТАЦИЯ

Деловая репутация распределяется по подразделениям, генерирующим денежные потоки («ПГДП»), которые представляют собой административную единицу наиболее низкого уровня в составе Группы с точки зрения мониторинга деловой репутации, осуществляемого руководством, и не превышают сегмента. На 31 декабря 2020 года деловая репутация была распределена на сегмент ПАО «Русолово», представляющие собой оловодобывающий дивизион Группы.

Ниже представлены изменения балансовой стоимости деловой репутации за 2020 и 2019 год:

	Итого
Первоначальная стоимость	
На 31 декабря 2018 г.	3 330 220
На 31 декабря 2019 г.	3 330 220
На 31 декабря 2020 г.	3 330 220
Накопленное обесценение	
На 31 декабря 2018 г.	(632 726)
Обесценение, накопленное за период	(302 760)
На 31 декабря 2019 г.	(935 455)
Обесценение, накопленное за период	(300 240)
На 31 декабря 2020 г.	(1 235 695)
Остаточная стоимость на 31 декабря 2018 г.	2 697 494
Остаточная стоимость на 31 декабря 2019 г.	2 394 765
Остаточная стоимость на 31 декабря 2020 г.	2 094 525

Возмещаемая сумма по ПГДП была определена путем расчета стоимости от использования. При таких расчетах используются прогнозы денежных потоков, полученные на основании финансовых планов, составленных на пятилетний период и утвержденных руководством.

Прогнозирование денежных потоков на период свыше пяти лет осуществляется методом экстраполяции, исходя из расчетных темпов роста, указанных ниже. Темпы роста не превышают долгосрочных средних темпов роста по отрасли, в которой действует ПГДП.

При расчете стоимости от использования были использованы следующие допущения, оказывающие наибольшее влияние на возмещаемую сумму:

	31 декабря 2020 г.	31 декабря 2019 г.
Средний рост выручки и валовой прибыли за пять лет	8,0%	8,5%
Темпы роста через пять лет	1,40%	1,50%
Ставка дисконта до налогообложения	8,5%	9,0%

ПАО «Селигдар» и его дочерние компании

Примечания к консолидированной финансовой отчетности, подготовленной в соответствии с МСФО, за период 12 месяцев, закончившийся 31 декабря 2020 года
(в тысячах Российских рублей, если не указано иное)

При определении размера плановой прибыли руководство использовало показатели деятельности за прошлые периоды и ожидаемые рыночные показатели. Средневзвешенные темпы роста, использованные при расчетах, соответствуют прогнозным данным отчетов по отрасли, взятым из общедоступных источников. Ставка дисконта применяется до налогообложения и отражает специфические риски, относящиеся к соответствующим ПГДП.

Согласно проведенному анализу убыток от обесценения был признан в размере 300 240 тыс. руб. (2019: 302 760 тыс. руб.) В случае изменения указанных выше ключевых допущений в сторону более пессимистичных результатов, возможность которых можно обоснованно предположить (средний рост выручки и валовой прибыли за пять лет – 7,5%, средний темп роста через пять лет – 1,35%, ставка дисконта до налогообложения – 8,5%, обесценение деловой репутации было бы дополнительно признано в размере 25 000 тыс. руб.

14.ПРИОБРЕТЕНИЕ КОМПАНИЙ

2020 год

В декабре 2020 года Группой получен контроль над компанией ООО «Нирунган». Величина приобретаемой доли составила 70%, доля приобретена у связанной стороны. Справедливая стоимость активов и обязательств приобретения отражена ниже.

	Прим.	ООО "Нирунган"
АКТИВЫ		
Внеоборотные активы:		
Основные средства	10	5 188 885
Отложенные налоговые активы	17	2 765
Итого		5 191 650
Оборотные активы:		
Запасы		25 317
Дебиторская задолженность и авансы выданные	19	462 861
Денежные средства и эквиваленты	22	7
Итого		488 184
ИТОГО АКТИВЫ		5 679 835
ОБЯЗАТЕЛЬСТВА		
Долгосрочные обязательства:		
Кредиты и займы	24	859 135
Кредиторская задолженность и авансы выданные	26	171 506
Отложенные налоговые обязательства	17	1 061 113
Итого		2 091 754
Краткосрочные обязательства:		
Кредиторская задолженность и авансы выданные	26	82 679
Кредиты и займы	24	9 687
Итого		92 366
ИТОГО ОБЯЗАТЕЛЬСТВА		2 184 120
Итого идентифицируемые чистые активы		3 495 715
Чистые активы, принадлежащие Группе		2 447 000
Стоимость приобретения, уплаченная денежными средствами		2 447 000
Превышение стоимости приобретения над долей покупателя в чистой справедливой стоимости идентифицируемых активов приобретенного предприятия		-
Чистый денежный поток		(2 446 993)



ПАО «Селигдар» и его дочерние компании

Примечания к консолидированной финансовой отчетности, подготовленной в соответствии с МСФО, за период 12 месяцев, закончившийся 31 декабря 2020 года
(в тысячах Российских рублей, если не указано иное)

В случае, если бы приобретение произошло 01.01.2020 выручка от реализации и чистая прибыль Группы увеличились бы на 452 935 тыс. руб. и 296 089 тыс. рублей соответственно. Выручка от реализации и чистая прибыль с даты приобретения и до 31.12.2020 не была существенной.

Выручка от реализации драгоценных металлов ООО «Нирунган» в 2020 году составила 2 170 352 тыс. рублей, валовая прибыль 328 979 тыс. рублей.

В течение 2020 года ПАО «Селигдар» выступал в качестве единственного подрядчика по отработке месторождения россыпного золота на ручье Юрский для ООО «Нирунган». Выручка по данному договору составила 1 717 417 тыс. руб., валовая прибыль 473 428 тыс. рублей.

2019 год

В 3 квартале 2019 года Группой приобретено две компании, ООО «Газнефтеинжиниринг» и ООО «Капитал Центр» у связанных сторон. Величина приобретаемой доли составила 100%. Справедливая стоимость активов и обязательств и стоимость приобретения отражена ниже.

	Прим.	ООО "Капитал центр"	ООО "Газнефтеинжиниринг"
АКТИВЫ			
Внеоборотные активы:			
Основные средства	10	18 159	686 426
Отложенные налоговые активы	17	-	24 998
Итого		18 159	711 424
Оборотные активы:			
НДС к возмещению		285	46
Дебиторская задолженность и авансы выданные	19	1 253	11 394
Прочие финансовые активы		5 850	-
Денежные средства и эквиваленты	22	105	2 083
Итого		7 493	13 523
ИТОГО АКТИВЫ		25 652	724 947
ОБЯЗАТЕЛЬСТВА			
Отложенные налоговые обязательства	17	3 055	94 054
Итого		3 055	94 054
Краткосрочные обязательства:			
Кредиты и займы	24	9 483	325 292
Прочие финансовые обязательства		-	30 645
Итого		9 483	355 937
Итого идентифицируемые чистые активы		13 114	274 956
Стоимость приобретения, уплаченная денежными средствами			
Превышение стоимости приобретения над долей покупателя в чистой справедливой стоимости идентифицируемых активов приобретенного предприятия		21 300	650 150
Чистый денежный поток		(21 195)	(648 067)

Компании не имели существенной выручки или прибыли, в случае, если бы приобретение произошло 01.01.2019 выручка и прибыль Группы не изменились бы существенным образом.

15.ВЫБЫТИЕ КОМПАНИЙ

2020 год

ПАО «Селигдар» и его дочерние компании

Примечания к консолидированной финансовой отчетности, подготовленной в соответствии с МСФО, за период 12 месяцев, закончившийся 31 декабря 2020 года
(в тысячах Российских рублей, если не указано иное)

В январе 2020 года Группа реализовала компанию ООО «Азимут» за 415 500 тысяч рублей.

	Прим.	ООО "Азимут"
АКТИВЫ		
Внеоборотные активы:		
Отложенные налоговые активы	17	3 575
Итого внеоборотные активы		3 575
Оборотные активы:		
Дебиторская задолженность и авансы выданные	19	47
Прочие финансовые активы		117 525
Денежные средства и эквиваленты	22	574
Итого		118 145
ИТОГО АКТИВЫ		121 720
ОБЯЗАТЕЛЬСТВА		
Краткосрочные обязательства:		
Кредиты и займы	24	7 424
Прочие финансовые обязательства		7
Итого		7 431
Итого идентифицируемые чистые активы		114 289
Стоимость реализации, уплаченная денежными средствами		415 500
Результат сделки		301 211
Чистый денежный поток		113 715

Поскольку ООО «Азимут» не вело активной деятельности и на его балансе преимущественно были размещены акции ПАО «Селигдар» результат сделки в сумме 301 211 тыс. руб. отнесен в состав прибыли от продажи собственных акций в капитале Группы.

2019 год

В четвертом квартале 2019 года Группа реализовала компанию АО «Прейсиш-Эйлау» за 706 362 тысяч рублей.

	Прим.	АО "Прейсиш-Эйлау"
АКТИВЫ		
Внеоборотные активы:		
Отложенные налоговые активы	17	1 756
Итого		1 756
Оборотные активы:		
Дебиторская задолженность и авансы выданные	19	113
Прочие финансовые активы		200 084
Денежные средства и эквиваленты	22	359
Итого		200 556
ИТОГО АКТИВЫ		202 312
ОБЯЗАТЕЛЬСТВА		
Краткосрочные обязательства:		
Кредиты и займы		15 795
Прочие финансовые обязательства		2
Итого		17 797
Итого идентифицируемые чистые активы		186 515
Стоимость приобретения, уплаченная		706 362

**ПАО «Селигдар» и его дочерние компании**

Примечания к консолидированной финансовой отчетности, подготовленной в соответствии с МСФО, за период 12 месяцев, закончившийся 31 декабря 2020 года
(в тысячах Российских рублей, если не указано иное)

денежными средствам

Результат сделки	519 846
Чистый денежный поток	706 003

16. ФИНАНСОВЫЕ АКТИВЫ, ОЦЕНИВАЕМЫЕ ПО СПРАВЕДЛИВОЙ СТОИМОСТИ ЧЕРЕЗ ПРОЧИЙ СОВОКУПНЫЙ ДОХОД

	Процентная ставка по договору	На 31 декабря 2020 года	На 31 декабря 2019 года
Активы, выраженные в рублях РФ			
АО «Трежери Инвест» (ранее – АО «Ладья-Финанс»), связанные стороны, векселя	5%	591 644	590 987
Прочие	-	4 044	9 894
Итого долгосрочные финансовые активы, оцениваемые по справедливой стоимости через прочий совокупный доход		595 688	600 881

	На 01.01.2020	Уменьшение резерва	Увеличение резерва	На 31.12.2020
--	---------------	--------------------	--------------------	---------------

Резерв под убытки, оцениваемый в сумме, равной 12-месячным ожидаемым кредитным убыткам	922	(829)	-	93
--	-----	-------	---	----

Резерв под убытки, оцениваемый в сумме, равной ожидаемым кредитным убыткам за весь срок	-	-	-	-
---	---	---	---	---

	На 01.01.2019	Уменьшение резерва	Увеличение резерва	На 31.12.2019
--	---------------	--------------------	--------------------	---------------

Резерв под убытки, оцениваемый в сумме, равной 12-месячным ожидаемым кредитным убыткам	438	-	484	922
--	-----	---	-----	-----

Резерв под убытки, оцениваемый в сумме, равной ожидаемым кредитным убыткам за весь срок	-	-	-	-
---	---	---	---	---

По данной категории активов максимальная подверженность кредитному риску соответствует их полной потере и равна справедливой стоимости векселей, полученных от третьих лиц.

17. ОТЛОЖЕННЫЕ НАЛОГОВЫЕ АКТИВЫ И ОБЯЗАТЕЛЬСТВА

	На 31 декабря 2020	На 31 декабря 2019
Отложенные налоговые активы	628 112	264 984
Отложенные налоговые обязательства	(4 327 322)	(4 222 593)
Отложенные налоговые активы и обязательства	(3 699 211)	(3 957 609)
Движение отложенных активов и обязательств по налогу на прибыль:		
По состоянию на начало отчетного периода:	(3 957 609)	(3 613 337)
Доход/(расход) по отложенному налогу, отраженному в отчете о совокупном доходе	1 320 321	(270 405)
Выбытие компаний	(3 575)	(1 756)
Приобретение компаний	(1 058 348)	(72 111)
По состоянию на конец отчетного периода:	(3 699 211)	(3 957 609)

На 31 декабря 2020 года отложенные налоговые активы составляли следующую величину.

41

ПАО «Селигдар» и его дочерние компании

Примечания к консолидированной финансовой отчетности, подготовленной в соответствии с МСФО, за период 12 месяцев, закончившийся 31 декабря 2020 года
(в тысячах Российских рублей, если не указано иное)

	31 декабря 2019	Доход/(расход) по отложенному налогу, отраженный в отчете о прибылях и убытках	Покупка компаний	Продажа компаний	31 декабря 2020
Запасы и убытки, перенесенные на будущее	439 443	2 458 101	2 765	(3 575)	2 896 734
Задолженность по кредитам и займам	33 547	1 619	-	-	35 166
Дебиторская задолженность, авансы выданные	89 668	(21 008)	-	-	68 660
Итого	562 658	2 438 712	2 765	(3 575)	3 000 560

На 31 декабря 2020 года отложенные налоговые обязательства составляли следующую величину.

	31 декабря 2019 года	Доход/(расход) по отложенному налогу, отраженный в отчете о прибылях и убытках	Покупка компаний	Доход/(расход) по отложенному налогу, отраженный в отчете о совокупном доходе	31 декабря 2020 года
Основные средства	(3 007 254)	27 447	(1 010 319)	(1 057 394)	(5 047 520)
Капитализируемые расходы на вскрышу	(185 461)	(13 008)	-	-	(198 469)
Запасы	(1 317 083)	(75 228)	-	-	(1 392 311)
Прочие активы и обязательства	(10 469)	-	(50 794)	(209)	(61 472)
Итого	(4 520 267)	(60 788)	(1 061 113)	(1 057 603)	(6 699 771)

На 31 декабря 2019 года отложенные налоговые активы составляли следующую величину.

	31 декабря 2018 года	Доход/(расход) по отложенному налогу, отраженный в отчете о прибылях и убытках	Покупка компаний	Продажа компаний	31 декабря 2019 года
Запасы и убытки, перенесенные на будущее	173 312	242 889	24 998	(1 756)	439 443
Задолженность по кредитам и займам	4 171	(4 171)	-	-	-
Краткосрочная дебиторская задолженность и авансы выданные	7 587	25 960	-	-	33 547
Прочие активы и обязательства	25 081	64 587	-	-	89 668
Итого	210 152	329 265	24 998	(1 756)	562 658

На 31 декабря 2019 года отложенные налоговые обязательства составляли следующую величину.

42



ПАО «Селигдар» и его дочерние компании

Примечания к консолидированной финансовой отчетности, подготовленной в соответствии с МСФО, за период 12 месяцев, закончившийся 31 декабря 2020 года
(в тысячах Российских рублей, если не указано иное)

	31 декабря 2018 года	Доход/(расход) по от- ложенному налогу, от- раженный в отчете о прибылях и убытках	Приобретени е компаний	Доход/ (расход) по отложенном у налогу, от- раженный в отчете о совокупном доходе	31 декабря 2019 года
Основные средства	(3 122 970)	212 825	(97 109)	-	(3 007 254)
Капитализируемые расходы на вскрышу	(181 824)	(3 637)	-	-	(185 461)
Запасы	(497 805)	(819 278)	-	-	(1 317 083)
Прочие активы и обязательства	(20 890)	14 546		(4 125)	(10 469)
Итого	(3 823 489)	(595 544)	(97 109)	(4 125)	(4 520 267)

18.ЗАПАСЫ

	На 31 декабря 2020	На 31 декабря 2019
Готовая продукция (золото)	271 704	500 464
Готовая продукция (оловянный концентрат)	613 043	614 843
Золото на стадии переработки, по производственной себестоимости	7 798 303	7 656 134
Олово на стадии переработки, по производственной Себестоимости	154 464	316 637
Рудные отвалы (золото)	5 336 387	4 943 462
Рудные отвалы (олово)	1 116 447	895 203
Прочие запасы и материалы (за вычетом резерва на снижение стоимости запасов в размере 277 424 тыс. рублей на 31 декабря 2020 г. (2019: 171 953 тыс. рублей))	2 134 268	1 767 296
Итого	17 424 615	16 694 039

В 2020 году обесценение по рудным отвалам не начислялось.

В 2019 году Группа признала обесценение рудных отвалов бедных руд (золото), по которым по которым ожидаемая дата начала переработки выходит за границу среднесрочного планирования в сумме 1 292 455 тыс. руб. Указанные расходы отражены в отчете о прибылях и убытках Группы.

В составе запасов по категории Рудные отвалы (золото) учтена руда на промежуточных складах в количестве 13,23 млн т (2019: 7,45 млн т) на сумму 5 336 387 тыс. руб. (2019: 4 943 462 тыс. руб.).

В категории Золото на стадии переработки по производственной себестоимости учтены руда дробленая на производственных площадках ГРК в объеме 999 тыс. т (2019: 1 083 тыс. т) на сумму 816 426 тыс. руб. (2019: 1 195 902 тыс. руб.), а также незавершенные производством в отчетном периоде рудные штабели в количестве 9,54 млн т (2019: 6,28 млн т) на сумму 4 839 445 тыс. руб. (2019: 2 754 348 тыс. руб.).

Незавершенные выпуском полуфабрикаты (незавершенное производство) на всех стадиях переработки составляют 2 296 896 тыс. руб. (2019: 3 617 982 тыс. руб.).

В продукции высокой степени готовности (корольки, стружка, золотосодержащие катоды) учтена продукция в количестве 1 552 грамм по производственной себестоимости 3 590 тыс. руб. (2019: 86 826 грамм на сумму 87 901 тыс. руб.).

В составе готовой продукции (золото) учтены слитки доре, золото, находящееся на аффинажных заводах и на металлических счетах.

На 31.12.2020 года на металлических счетах Группы размещено 0,0 грамм аффинированного золота (на 31.12.2019: 247 557,5 грамм), золото размещается на обезличенных счетах, открытых в крупнейших российских банках. Данное золото обладает мгновенной ликвидностью, на дату закрытия баланса рыночная стоимость металла составляла 0 тыс. руб. (на 31.12.2019: 750 346 тыс. руб.).

ПАО «Селигдар» и его дочерние компании

Примечания к консолидированной финансовой отчетности, подготовленной в соответствии с МСФО, за период 12 месяцев, закончившийся 31 декабря 2020 года
(в тысячах Российских рублей, если не указано иное)

19.ДЕБИТОРСКАЯ ЗАДОЛЖЕННОСТЬ И АВАНСЫ ВЫДАННЫЕ

	На 31 декабря 2020	На 31 декабря 2019
Финансовые активы		
Дебиторская задолженность покупателей и заказчиков	919 757	908 744
Прочая дебиторская задолженность	378 457	400 044
Резерв по сомнительным долгам	(34 197)	(27 473)
Нефинансовые активы		
Авансы выданные	1 499 564	1 238 659
Резерв обесценения авансов выданных	(14 198)	(12 377)
Итого	2 749 833	2 507 597

В отчетном периоде Руководство приняло решение реклассифицировать задолженность АО «Лунное» в размере 220 282 тыс. рублей. (2019: 690 766 тыс. рублей) из прочей дебиторской задолженности в торговую дебиторскую задолженность, для целей лучшей презентации. Указанная реклассификация не влияет на общую сумму дебиторской задолженности и денежные потоки Группы.

Оценочная справедливая стоимость краткосрочной дебиторской задолженности приблизительно равна ее балансовой стоимости. Предельный размер кредитного риска равен размеру дебиторской задолженности Группы.

Дебиторская задолженность на отчетную дату в 2019 и 2020 годах соответственно, выражена в основном, в рублях и относится к реализации, произведенной на территории Российской Федерации, за исключением дебиторской задолженности в сумме 20 248 тыс. руб. (2019: 3 986 тыс. руб.,) выраженной в долларах и относящейся к реализации в Китай и Малазию.

Движение резерва по дебиторской задолженности на 31.12.2019 и на 31.12.2020 представлено ниже:

	На 31 декабря 2020	На 31 декабря 2019
Резерв по состоянию на начало периода (для 2019 и 2020 года – оцениваемый в сумме, равной 12-месячным ожидаемым кредитным убыткам для торговой и прочей дебиторской задолженности)	(39 850)	(29 851)
Начисление резерва за отчетный период	(8 100)	(14 397)
Использование резерва по списанию задолженности	5	4 398
Резерв по состоянию на конец периода	(47 945)	(39 850)

Дебиторская задолженность Группы по состоянию на 31.12.2019 и 31.12.2020 по срокам просрочки представлена ниже.

	На 31 декабря 2019		На 31 декабря 2020	
	Дебиторская задолженность покупателей и заказчиков	Прочая дебиторская задолженность	Дебиторская задолженность покупателей и заказчиков	Прочая дебиторская задолженность
Не просроченная	893 886	347 058	918 725	336 241
До 6 месяцев	2 088	25 522	1 032	32 014
От 6 месяцев до 1 года	-	12 761	-	10 202
Более 1 года	-	-	-	-

20.ПРЕДОСТАВЛЕННЫЕ ЗАЙМЫ

	Процентная ставка по договору	На 31 декабря 2020	На 31 декабря 2019
Займы, выданные связанным сторонам в долларах США, краткосрочные			
АО «Лунное»	7,0-9,5%	2 804 079	1 656 467
Займы, выданные связанным сторонам в			



ПАО «Селигдар» и его дочерние компании

Примечания к консолидированной финансовой отчетности, подготовленной в соответствии с МСФО, за период 12 месяцев, закончившийся 31 декабря 2020 года
(в тысячах Российских рублей, если не указано иное)

рублях, долгосрочные			
Прочие	12,5%	-	44 796
Займы выданные ценными бумагами связанным сторонам, краткосрочные			
АО «Трежери Инвест»	0,09%	448 042	-
Займы, выданные связанным сторонам в долларах США, долгосрочные:			
АО «Лунное»	7,5%	-	1 044 211
Итого предоставленные займы		3 252 121	2 745 474

	На 01.01.2020	Уменьшение резерва	Увеличение резерва
Резерв под убытки, оцениваемый в сумме, равной 12-месячным ожидаемым кредитным убыткам	9 689	(586)	-
Резерв под убытки, оцениваемый в сумме, равной ожидаемым кредитным убыткам за весь срок	-	-	-
	На 01.01.2019	Уменьшение резерва	Увеличение резерва
Резерв под убытки, оцениваемый в сумме, равной 12-месячным ожидаемым кредитным убыткам	10 688	(999)	-
Резерв под убытки, оцениваемый в сумме, равной ожидаемым кредитным убыткам за весь срок	-	-	-

На отчетную дату займы не являются обеспеченными.

21.ПРОЧИЕ ОБОРОТНЫЕ АКТИВЫ

	На 31 декабря 2020	На 31 декабря 2019
Расходы будущих периодов	453 080	433 864
Предоплата по прочим налогам	4 639	3 985
Итого	457 719	437 848

Расходы будущих периодов, связанные с подготовкой к сезону производства на предприятиях по добыче золота и олова, в основном включают расходы по вскрыше и выемке грунта.

22.ДЕНЕЖНЫЕ СРЕДСТВА И ЭКВИВАЛЕНТЫ

	На 31 декабря 2020	На 31 декабря 2019
Денежные средства в кассе	1 005	821
Денежные средства на расчетных счетах в банке – рубль РФ	3 526 150	702 525
Денежные средства на расчетных счетах в банке – доллар США	49 222	17 681
Итого	3 576 378	721 026

Денежные средства, размещенные в рублях на 31.12.2020, включают депозиты в сумме 3 520 000 тыс. руб. (2019: 481 000 тыс. руб.), срок размещения менее 3 месяцев.

Группа размещает денежные средства в банках с высоким рейтингом и предполагает, что данные активы не должны обесцениваться. По состоянию на 31.12.2019 и 31.12.2020 денежные средства размещены, преимущественно, в банке Банк ВТБ (ПАО), и в банке АО «Газпромбанк».

Кроме того, на 31.12.2020 0 грамм (2019: 247 557,5 грамм) не реализованного аффинированного золота, учтённого в соответствии с правилами учета в составе запасов, было размещено на обезличенном счете в Банк ВТБ (ПАО). Данное золото обладает мгновенной ликвидностью, на дату закрытия баланса рыночная стоимость металла составляла 0,00 тыс. руб. (2019: 750 346 тыс. руб.).

ПАО «Селигдар» и его дочерние компании

Примечания к консолидированной финансовой отчетности, подготовленной в соответствии с МСФО, за период 12 месяцев, закончившийся 31 декабря 2020 года
(в тысячах Российских рублей, если не указано иное)

23.УСТАВНЫЙ КАПИТАЛ

На 31 декабря 2019 и 31 декабря 2020 акционерами (владельцами обыкновенных акций (без учета собственных выкупленных акций) являлись:

	На 31 декабря 2020	На 31 декабря 2019
БЭКСТАР Холдингс Лимитед	0,01%	23,86%
АО «Ладья Финанс»	1,01%	18,87%
Татаринев Сергей Михайлович	7,53%	7,93%
Бейрит Константин Александрович	8,31%	7,29%
АО «Прейсиш-Эйлау»	0,00%	9,21%
ООО «Максимус»	23,24%	4,60%
ООО «Ладья Ривер»	4,90%	5,68%
Акционерное общество "Трежери Инвест"	4,86%	0,00%
Общество с ограниченной ответственностью "БВТ ХАУС"	14,15%	0,00%
Общество с ограниченной ответственностью "ТРЕББИЯ"	12,61%	0,00%
Прочие юридические и физические лица	23,38%	22,56%
	100%	100%

Для расчета доли использовано количество обыкновенных акций, находящихся в обращении и во владении у акционеров, не являющихся компаниями, входящими в Группу на дату отчетности: на 31 декабря 2020 года 842 354 730 штук, (на 31 декабря 2019 года 799 073 500 штук).

На 31 декабря 2019 и 31 декабря 2020 контролирующих акционеров, обладающих контрольным пакетом акций, у Группы не было.

Суммы базовой прибыли на акцию рассчитаны путем деления чистой прибыли за период, приходящейся на держателей обыкновенных акций материнской компании, на средневзвешенное количество обыкновенных акций в обращении в течение отчетного периода.

Всего материнская компания располагает 842 355 тыс. штук обыкновенных акций, и 150 000 тыс. штук привилегированных акций номиналом 1 рубль.

На 31.12.2020 года все акции Группы размещены.

Базовая прибыль на акцию за 12 месяцев 2019 и 2020 годов составляла:

	За год, закончившийся 31 декабря 2020	За год, закончившийся 31 декабря 2019
Средневзвешенное количество обыкновенных акций в обращении для расчета базовой прибыли на акцию (учитывает средневзвешенный эффект от изменений количества собственных акций в течение периода) тысяч штук	842 355	668 589
Чистая прибыль, приходящаяся на держателей обыкновенных акций материнской компании, для расчета базовой прибыли	240 949	2 442 289
Базовая прибыль/(убыток) на акцию, рублей	0,29	3,65

Разводняющий эффект в отчетном и предшествующем ему периоде отсутствовал.

В 2020 году 64 203 тыс. акций (2019: 178 573 тыс. акций) из состава выкупленных Группой были реализованы третьим лицам.

В 2020 году были объявлены дивиденды на сумму 3 682 177 тыс. руб. (2019: 1 332 037 тыс. руб.) На отчетную дату дивиденды полностью уплачены.

24.КРЕДИТЫ И ЗАЙМЫ

	Процентная ставка по договору	На 31 декабря 2020	На 31 декабря 2019
Долгосрочные кредиты в эквиваленте цен на золото:			
Банк ВТБ (ПАО)*	4,95%	35 657 508	24 240 859



ПАО «Селигдар» и его дочерние компании

Примечания к консолидированной финансовой отчетности, подготовленной в соответствии с МСФО, за период 12 месяцев, закончившийся 31 декабря 2020 года
(в тысячах Российских рублей, если не указано иное)

Долгосрочные займы в долларах США от связанных сторон:			
АО «Трежери Инвест»**	5,1 %	3 709 741	-
Долгосрочные займы в рублях от связанных сторон			
АО «Трежери Инвест»	9%	201 557	-
Долгосрочные займы в рублях РФ			
Облигационный заем**	9,5%	448 082	699 103
Прочие	4,5%	667 265	-
Итого долгосрочные кредиты и займы		40 684 153	24 939 962
Краткосрочная часть, подлежащая погашению в течение 12 месяцев			
Банк ВТБ (ПАО)*		1 796 687	-
АО «Трежери Инвест»		19 121	-
Облигационный заем**		2	15 153
Итого краткосрочная часть		1 815 810	15 153

*Обязательство перед Банк ВТБ (ПАО) по займу в золоте со сроком окончательного погашения в дату 30.08.2024, привлеченному в целях финансирования текущей деятельности, в том числе пополнения оборотных средств.

Заем содержит ограничивающие условия, которые включают, но не ограничиваются, поддержанием минимального значения перечисленных ниже коэффициентов:

- Отношение консолидированного чистого долга к прибыли до вычета процентов, налогов и амортизации (EBITDA); и
- Отношении EBITDA к консолидированным расходам по процентам.

Заем в золоте обеспечен залогом на сумму 3 122 864 тыс. руб., (2019: 24 240 859 тыс. руб.) предоставленным компаниями Группы.

Ограничивающие условия рассчитываются Группой на полугодовой/годовой основе на основании финансовой отчетности, составленной в соответствии с МСФО. По состоянию на 31 декабря 2019 и 31 декабря 2020 Группа соблюдает все указанные ограничивающие условия.

**27.02.2019 ООО «Правоурмийское» разместило рублевые биржевые облигации (серии БО-01) с общей номинальной стоимостью 3 млрд рублей. Ставка купона составляет 9,5% годовых. По облигациям предусмотрено право досрочного погашения по усмотрению эмитента через 5 лет.

19.11.2020 ПАО «Русолово» передало 448 000 штук облигаций ООО «Правоурмийское» по договору займа, путем перевода их со своего счета депо на счет депо заемщика, выданный заем отражен в Консолидированном отчете о финансовом положении и примечании 20. Обязательным условием договора займа, является возврат заемщиком ценных бумаг в конце срока займа и сумм полученных по ним купонных доходов в течение 3-х рабочих дней с даты их фактической выплаты эмитентом в пользу владельцев ценных бумаг, в связи с чем Группа признает начисленный по переданным облигациям купонный доход внутригрупповым.

По состоянию на 31 декабря 2020 Группа располагала доступными кредитными лимитами на общую сумму 10 401 921 тыс. руб.

25.ОБЯЗАТЕЛЬСТВА ПО АРЕНДЕ

По состоянию на 31.12.2019 и 31.12.2020 Группа имеет следующие обязательства в связи с арендой:

Сроки погашения на 31.12.2019	Арендные платежи	За вычетом процентного расхода будущих периодов	Задолженность по финансовой аренде
До одного года	658 232	(117 590)	540 642
От одного до пяти лет	867 449	(211 012)	656 437
	1 525 681	(328 602)	1 197 079

ПАО «Селигдар» и его дочерние компании

Примечания к консолидированной финансовой отчетности, подготовленной в соответствии с МСФО, за период 12 месяцев, закончившийся 31 декабря 2020 года
(в тысячах Российских рублей, если не указано иное)

Сроки погашения на 31.12.2020	Арендные платежи	За вычетом процентного расхода будущих периодов	Задолженность по финансовой аренде
До одного года	578 672	(47 245)	531 427
От одного до пяти лет	414 268	(100 084)	314 184
	992 940	(147 329)	845 611

По состоянию на 31.12.2020 года арендные платежи, классифицированные ранее в качестве финансовой аренды, составили 469 042 тыс. руб., а их дисконтированная сумма, без учета причитающихся процентов, составила 408 704 тыс. руб.

По договорам аренды Группа арендует горное оборудование, грузовые транспортные средства и погрузочно-разгрузочные машины, земельные участки. По окончании срока аренды право собственности на часть имущества переходит к арендатору. Расчеты по договорам аренды осуществляются в долларах США и в рублях РФ.

За 12 месяцев 2019 года и 12 месяцев 2020 года Группой заключен значительный объем договоров на аренду транспортных средств, машин и оборудования для добычи золота с третьими лицами, несвязанными сторонами.

Диапазон ставок дисконтирования, использованных при расчете активов в форме права пользования составил 6,5-9% для расчетов в рублях и 3-6% для расчетов в долларах США.

Расходы, относящиеся к договорам аренды, признанные в отчете о прибылях и убытках, расходы, относящиеся к переменным арендным платежам, не включенным в оценку обязательств по аренде, будущие денежные потоки, которым потенциально подвержен арендатор, не отражаемые при оценке обязательств по аренде (переменные платежи, аренда, срок по которой еще не начался и др.) не являются существенными.

26.КРЕДИТОРСКАЯ ЗАДОЛЖЕННОСТЬ И АВАНСЫ ПОЛУЧЕННЫЕ

	На 31 декабря 2020	На 31 декабря 2019
Финансовые обязательства		
Торговая кредиторская задолженность	1 954 544	1 924 334
Прочая кредиторская задолженность	2 081 850	2 347 078
Нефинансовые обязательства		
Авансы полученные	15 839	133 781
Задолженность по прочим налогам	849 127	386 695
Задолженность перед персоналом	1 064 483	1 028 403
Итого краткосрочная кредиторская задолженность и авансы полученные	5 965 844	5 820 290

Информация по балансовым остаткам и сделкам со связанными сторонами представлена в Примечании 32.

Задолженность по налогам представлена следующим образом:

	На 31 декабря 2020	На 31 декабря 2019
Взносы ПФР	264 668	232 069
Налог на добавленную стоимость	432 403	35 337
Налог на доходы физических лиц	100 723	89 088
Налог на имущество	20 651	4 879
Транспортный налог	1 629	1 348
Налог на добычу полезных ископаемых	27 669	20 999
Прочие налоги	1 384	2 975
Итого краткосрочные обязательства по налогам	849 127	386 695

27.ОБЪЕДИНЕНИЕ КОМПАНИЙ

По состоянию на 31 декабря 2019 и 31 декабря 2020 года Группа представляла собой объединение следующих юридических лиц:



ПАО «Селигдар» и его дочерние компании

Примечания к консолидированной финансовой отчетности, подготовленной в соответствии с МСФО, за период 12 месяцев, закончившийся 31 декабря 2020 года
(в тысячах Российских рублей, если не указано иное)

Компания	Вид деятельности	Доля на 31 декабря 2020	Доля на 31 декабря 2019
ПАО «Селигдар»	деятельность по управлению холдинг-компаниями	X	X
АО «Золото Селигдара»	разведка, добыча и реализация золота	100%	100%
ООО «Рябиновое»	разведка, добыча и реализация золота	100%	100%
ООО «Теплосервис»	транспортные услуги	100%	70%
ООО «ОГК»	разведка, добыча и реализация золота	100%	100%
ООО «АРТЕЛЬ СТАРАТЕЛЕЙ «ПОИСК»	разведка, добыча и реализация золота	100%	100%
ООО Артель старателей «Сининда-1»	добыча и реализация золота	100%	100%
ООО «Азимут»	капиталовложения в ценные бумаги	-	100%
ООО «Нирунган»	разведка, добыча и реализация золота	70%	-
ПАО «Русолово»	добыча олова и вольфрама, торговля ценными бумагами	97,79%	95,14%
АО «ОРК»	добыча олова и вольфрама	96,76%	94,14%
ООО «Самолазовское»	разведка, добыча и реализация золота	100%	100%
ООО «Капитал-Центр»	эксплуатация зданий	-	100%
ООО «Газнефтеинжиниринг»	эксплуатация зданий	100%	100%
ООО «Территория»	добыча олова и вольфрама	100%	-
ООО «Правоурмийское»	добыча олова и вольфрама	32,59%	31,71%

В 2020 году Группа:

- получила контроль над ООО «Нирунган» (Примечание 14),
- учредила компанию ООО «Территория»,
- ООО «Капитал-Центр» был присоединен к ООО «Газнефтеинжиниринг»,
- продала компанию ООО «Азимут» (Примечание 15),
- в целях реорганизации приобрела долю меньшинства в компании ООО «Теплосервис», результат по сделке отражен в отчете о движении капитала Группы,
- приобрела дополнительно 2,65% пакет акций ПАО «Русолово». Результат по сделке отражен в отчете о движении капитала Группы.

В 2019 году Группа:

- учредила компанию ООО «Самолазовское»,
- приобрела компании ООО «Газнефтеинжиниринг» и ООО «Капитал-Центр» (Примечание 14),
- приобрела дополнительно 2,86% пакет акций ПАО «Русолово». Результат по сделке отражен в отчете о движении капитала Группы,
- продала компанию АО «Прейсиш-Эйлау» (Примечание 15).

28. НЕКОНТРОЛИРУЮЩИЕ ДОЛИ

Неконтролирующий доли включают:

Компания	Доля на 31 декабря 2019			Доля на 31 декабря 2020		
	Неконтролирующая	Неконтролирующая	Неконтролирующая	Неконтролирующая	Неконтролирующая	Неконтролирующая

ПАО «Селигдар» и его дочерние компании

Примечания к консолидированной финансовой отчетности, подготовленной в соответствии с МСФО, за период 12 месяцев, закончившийся 31 декабря 2020 года
(в тысячах Российских рублей, если не указано иное)

	доля %	доля на конец года	доля в отчете о прибылях и убытках	доля %	доля на конец года	доля в отчете о прибылях и убытках
ООО «Теплосервис»	30%	(36 026)	(1 349)	-	-	(555)
ПАО «Русолово»	4,86%	157 891	(25 860)	2,21%	46 043	(3 764)
АО «ОРК»	5,86%	46 580	(21 013)	3,24%	56 446	(27 413)
ООО «Нирунган»	-	-	-	30%	1 048 715	-
ООО «Правоурмийское»	68,29%	1 481 042	(268 120)	67,41%	1 260 209	(204 832)
Итого, неконтролирующие доли	-	1 649 487	(316 342)	-	2 411 413	(236 564)

В феврале 2020 года Группа приобрела дополнительно 2,65% пакет акций ПАО «Русолово». (Примечание 27).

В ноябре 2019 года Группа приобрела дополнительно 2,86% пакет акций ПАО «Русолово». (Примечание 27).

Обобщенная финансовая информация о дочерних обществах, в которых есть существенные неконтролирующие доли, составляющие более 1% от общей величины капитала, представлена ниже. Данная информация основана на данных до исключения внутригрупповых расчетов.

	На 31 декабря 2019	На 31 декабря 2020
ООО «Правоурмийское»		
Оборотные активы	1 464 129	1 351 244
Внеоборотные активы	4 782 879	4 949 347
Краткосрочные обязательства	(1 487 710)	(1 733 211)
Долгосрочные обязательства	(2 590 544)	(2 697 911)
Капитал, принадлежащий Группе	687 712	609 260
Доля неконтролирующих акционеров	1 481 042	1 260 209
	На 31 декабря 2019	На 31 декабря 2020
ООО «Правоурмийское»		
Выручка	1 405 734	1 259 026
Себестоимость и административные расходы	(1 526 166)	(1 313 576)
Прочие доходы и расходы	(308 038)	(249 310)
Налог на прибыль	35 850	-
Прибыль, принадлежащая Группе	(124 500)	(99 028)
Доля неконтролирующих акционеров	(268 120)	(204 832)

По компании ООО «Нирунган» финансовая информация, включенная в консолидированный отчет о финансовом положении Группы, отражена в Примечании 14.

29. ДВИЖЕНИЕ ДЕНЕЖНЫХ СРЕДСТВ

Сверка движений в финансовой деятельности в Отчете о движении денежных средств с балансовыми статьями обязательств:

	Кредиты и займы	Обязательства по финансовой аренде	Обязательства по финансовым инструментам	Итого
Остаток на 1 января 2020 года	24 939 962	1 197 079	-	26 137 041
<i>Финансовая деятельность (денежное движение)</i>				
Поступление кредитов и займов	3 472 662	-	-	3 772 662
Выплата кредитов и займов	(683 870)	-	-	(983 870)
Выплаты по финансовой аренде	-	(577 664)	-	(577 664)



ПАО «Селигдар» и его дочерние компании

Примечания к консолидированной финансовой отчетности, подготовленной в соответствии с МСФО, за период 12 месяцев, закончившийся 31 декабря 2020 года
(в тысячах Российских рублей, если не указано иное)

Проценты уплаченные	(2 277 580)	(147 266)	-	(2 424 846)
Операционная и инвестиционная деятельность (не денежное движение)				
Прочие неденежные движения	171 769	-	-	171 769
Увеличение в результате покупки компании	868 822	-	-	868 822
Курсовые разницы	12 040 895	104 950	-	12 145 845
Приобретение активов	-	121 246	-	121 246
Финансовые расходы	2 151 493	147 266	-	2 298 759
Остаток на 31 декабря 2020 года	40 684 153	845 611		41 529 764

	Кредиты и займы	Обязательства по финансовой аренде	Обязательства по финансовым инструментам	Итого
Остаток на 1 января 2019 года	20 027 372	1 144 729	25 301	21 197 402
Финансовая деятельность (денежное движение)				
Поступление кредитов и займов	26 041 478	-	-	26 041 478
Выплата кредитов и займов	(21 851 155)	-	-	(21 851 155)
Выплаты по финансовой аренде	-	(710 086)	-	(710 086)
Проценты уплаченные	(1 524 851)	(158 052)	-	(1 682 903)
Операционная и инвестиционная деятельность (не денежное движение)				
Курсовые разницы	722 267	132 837	-	855 104
Приобретение активов	-	629 599	-	629 599
Финансовые расходы	1 524 851	158 052	-	1 682 903
Чистое изменение по прочим финансовым обязательствам	-	-	(25 301)	(25 301)
Остаток на 31 декабря 2019 года	24 939 962	1 197 079	-	26 137 041

30.ИНВЕСТИЦИИ В АССОЦИИРОВАННЫЕ ОРГАНИЗАЦИИ

	На 31 декабря 2020	На 31 декабря 2019
Инвестиции в ассоциированные компании:		
АО «Лунное»	-	-
Итого инвестиции в ассоциированные компании	-	-

В рамках приобретения дочерней компании АО «Золото Селигдара» была приобретена доля в ассоциированной компании АО «Лунное», которая создана с целью разработки золотоуранового месторождения «Лунное». В рамках реализации данного проекта Группа привлечена в качестве частного инвестора.

По состоянию на 31.12.2020 и 31.12.2019 собственниками АО «Лунное» являются государственная структура АО «Атомредметзолото» в размере 50,03% и АО «Золото Селигдара» в размере 49,97%.

Ниже представлена обобщенная информация по инвестициям по состоянию на 31.12.2020:

	На 31 декабря 2020	На 31 декабря 2019
Доля Группы в отчете о финансовом положении ассоциированной компании		
Оборотные активы	1 443 105	1 313 126
Внеоборотные активы	1 069 221	1 289 426
Краткосрочные обязательства	(1 753 808)	(1 404 646)

ПАО «Селигдар» и его дочерние компании

Примечания к консолидированной финансовой отчетности, подготовленной в соответствии с МСФО, за период 12 месяцев, закончившийся 31 декабря 2020 года
(в тысячах Российских рублей, если не указано иное)

Долгосрочные обязательства	(222 454)	(803 446)
Капитал, принадлежащий Группе	536 064	394 460
Балансовая стоимость инвестиций (с учетом убытка за период)	-	-
	За год, закончившийся 31 декабря 2020	За год, закончившийся 31 декабря 2019
Доля Группы в выручке и прибыли ассоциированной компании		
Выручка	1 170 389	688 121
Прибыль	307 993	184 401

В 2013 году Группа признала убыток по инвестиции в сумме 1 428 тыс. руб.

31.УПРАВЛЕНИЕ ФИНАНСОВЫМИ РИСКАМИ

Деятельность Группы подвержена влиянию различных рисков, включая рыночные риски (риск изменения обменного курса, риск влияния изменений процентных ставок на справедливую стоимость и денежные потоки), кредитный риск и риск ликвидности. Общая политика Группы по управлению рисками нацелена на минимизацию потенциальных негативных влияний на финансовые результаты Группы.

31.1. Рыночный риск

Рыночный риск — это риск влияния изменений рыночных факторов, включая цены на золото, олово и ценные бумаги, котирующиеся на рынке, валютные обменные курсы, процентные ставки, на финансовые результаты Группы или стоимость принадлежащих ему финансовых инструментов.

Анализ Группой рыночных рисков включает в себя оценку отраслевых и страновых рисков.

К существенным отраслевым рискам относятся:

- ухудшение горно-геологических условий на разрабатываемых месторождениях: падение или не подтверждение среднего содержания полезного компонента по разрабатываемому месторождению;
- изменение цен на электроэнергию, горюче-смазочные материалы, запчасти и материалы, используемые для обеспечения работы для горно-транспортной и землеройной техники, а также для работы технологического комплекса.

Эти факторы приводят к повышению себестоимости добываемой продукции. Влияние возможного ухудшения ситуации в отрасли на деятельность Группы и исполнение обязательств по ценным бумагам Группы, оценивается как незначительное. В случае наступления указанной ситуации Группа предполагает сохранение рынка сбыта продукции за счет налаженных контактов, опыта и высокого качества поставляемой продукции.

Наиболее значимые, по мнению Группы, возможные изменения в отрасли

На внутреннем рынке

Поскольку спрос на основной конечный продукт общества – золото – на внутреннем рынке стабилен, резкое изменение объемов рынка невозможно в связи со спецификой отрасли, существенных изменений в отрасли в прогнозируемой перспективе не ожидается.

На внешнем рынке

Поскольку Группа в ближайший год планирует осуществлять свою деятельность преимущественно на внутреннем рынке, значимые возможные изменения в отрасли на внешнем рынке для Группы отсутствуют.

Предполагаемые действия Группы в случае негативных изменений в отрасли

Для противодействия негативным вариантам развития ситуации в отрасли в целом и у Общества в частности, планируется:

- снижение собственных материальных затрат;
- изменение инвестиционной программы.

Риски, связанные с возможным изменением цен на сырье, услуги, используемые Группой в своей деятельности

Влияние рисков, связанных с возможным изменением цен на сырье и услуги, которые предполагает использовать Группа, на деятельность Группы и исполнение обязательств по ценным бумагам Общества оценивается как незначительное.



ПАО «Селигдар» и его дочерние компании

Примечания к консолидированной финансовой отчетности, подготовленной в соответствии с МСФО, за период 12 месяцев, закончившийся 31 декабря 2020 года
(в тысячах Российских рублей, если не указано иное)

Риски, связанные с возможным изменением цен на продукцию и/или услуги Общества

Влияние рисков, связанных с изменением цен на продукцию и/или услуги Общества, на деятельность Общества и исполнение обязательств по ценным бумагам оценивается как незначительное.

31.2. Риск изменения цен на золото и олово

Ценовой риск — вероятность возникновения непредвиденных финансовых потерь от изменения уровня цен на продукцию. Так в 2020 г. минимальная цена золота по ЦБ составила 3 031,25 руб./гр. а максимальная 4 887,70 руб./гр., что говорит о значительной волатильности цены на рынке. Однако несмотря на колебания, Цена на золото имеет восходящий тренд. Кроме того, Группа использует инструменты фиксации цены золота.

Группа регулярно анализирует чувствительность основных параметров бизнеса к колебаниям цен на рынке. В частности, Группа осуществляет оперативное управление товарными остатками в зависимости от рыночной конъюнктуры, а также формирует портфель инвестиционных проектов с учетом результатов анализа устойчивости проектов к изменению цены.

Цена на золото также оказывает влияние на размер долговых обязательств Группы, номинированных в золоте (90% кредитного портфеля). В свою очередь, золото является основным продуктом производства Группы, полностью нивелируя ценовой риск в отношении данных обязательств.

Цены на олово в настоящий момент не являются существенным фактором для Группы, так как доля продаж олова сравнительно мала в общих продажах Группы.

31.3. Риск изменения процентной ставки по денежным потокам

Деятельность Группы подвержена риску изменения процентных ставок по долгосрочным и краткосрочным кредитам и займам. Рост процентных ставок на рынке может привести к росту затрат на обслуживание обязательств, привлекаемых для финансирования инвестиционной программы и текущей деятельности.

Наблюдавшийся в 2020 году тренд снижения процентных ставок на рынке РФ (изменение ключевой ставки Банка России с 6,25% до 4,25%) позволил Группе снизить стоимость рублевого оборотного финансирования. Кроме того, за счет понижения ставки по золотому займу (90% кредитного портфеля, фиксированная ставка), Группе удалось снизить эффективную ставку заемного финансирования.

В случае если изменение текущих рыночных фиксированных или плавающих процентных ставок представляется существенным, руководство Группы может рассмотреть возможность рефинансирования конкретных кредитов и займов на более благоприятных для Группы условиях, касающихся процентных ставок. Руководство Группы при привлечении нового кредита или займа на основании действующей стратегии финансирования принимает решение в отношении того, какие кредиты и займы, с фиксированными или плавающими процентными ставками, являются более выгодными для Группы на период их привлечения.

В настоящее время Группа не использует производные финансовые инструменты для хеджирования изменения справедливой стоимости денежных потоков в связи с изменением процентных ставок.

Кредиты и займы, полученные Группой по состоянию на 31.12.2020 получены по фиксированным ставкам.

Балансовая стоимость кредитов и займов по фиксированным ставкам включает в себя:

	На 31 декабря 2020	На 31 декабря 2019
Долгосрочные кредиты и займы		
По фиксированным ставкам	38 868 343	24 924 809
Краткосрочные кредиты и займы		
По фиксированным ставкам	1 815 810	15 153
Итого	40 684 153	24 939 962

31.4. Риск изменения валютного курса

Валютный риск - это риск отрицательного воздействия изменения курса валют на финансовые результаты Группы.

Деятельность Группы подвержена рискам, связанным с изменением курсов иностранных валют, установленных Банком России, ввиду того, что обязательства Группы частично привязаны к курсу доллара США. В связи с этим, существенное повышение курса доллара оказывает значительное влияние на долговую нагрузку Группы. Вместе с тем кредиты Группы являются долгосрочными, а выручка определяется исходя из текущего валютного курса (Прим. 4, 24), тем самым являясь инструментом естественного хеджирования обязательств. Кроме того, Группа использует инструменты фиксации валютного курса.

Руководство Группы полагает, что предпринимаются все усилия для минимизации валютных рисков в текущей и долгосрочной перспективе.

ПАО «Селигдар» и его дочерние компании

Примечания к консолидированной финансовой отчетности, подготовленной в соответствии с МСФО, за период 12 месяцев, закончившийся 31 декабря 2020 года
(в тысячах Российских рублей, если не указано иное)

По состоянию на 31.12.2020, если бы стоимость рубля по отношению к доллару США и ЕВРО снизилась на 10% при неизменности всех прочих переменных, прибыль до налогообложения за период уменьшилась бы на 859 608 тыс. рублей (12 мес. 2019: уменьшилась на 406 544 тыс. руб.).

В 2020 и 2019 году группа не имеет балансовых остатков, выраженных в иных валютах.

31.5. Кредитный риск

Кредитный риск — это риск потенциального финансового убытка, который может возникнуть у Группы при невыполнении контрагентами своих договорных обязательств.

Финансовые активы, по которым у Группы возникает потенциальный кредитный риск, представлены в основном дебиторской задолженностью, финансовыми активами, имеющимися в наличии для продажи, а также предоставленными займами. В таблице ниже представлена максимальная подверженность Группы кредитному риску:

	На 31 декабря 2020	На 31 декабря 2019
Долгосрочные финансовые активы, оцениваемые по справедливой стоимости через прочий совокупных доход	595 688	600 881
Краткосрочная дебиторская задолженность покупателей и заказчиков, авансы выданные и прочая дебиторская задолженность	2 749 833	2 507 597
Краткосрочные и долгосрочные предоставленные займы	3 252 121	2 745 474
Денежные средства	3 576 378	721 026
Итого максимальный кредитный риск	10 174 019	6 574 978

31.6. Риск ликвидности

Риск ликвидности возникает в случае невозможности в установленные сроки исполнять платежные обязательства. Группа уделяет особое внимание уровню ликвидности для достаточного обеспечения текущей, инвестиционной и финансовой деятельности. Эффективное управление риском ликвидности включает как поддержание достаточного объема денежных средств и их эквивалентов на балансе Группы, так и возможность оперативного привлечения внешнего финансирования.

В связи с динамичным характером бизнеса руководство Группы сохраняет гибкость финансирования путем обеспечения наличия утвержденных кредитных линий и ожидаемых денежных потоков от операционной деятельности. Руководство осуществляет мониторинг текущих прогнозов в отношении резерва ликвидных активов Группы (состоящего из неиспользованной части заемных средств и денежных средств и их эквивалентов) на основании ожидаемого движения денежных средств. Мониторинг осуществляется на уровне Группы ежемесячно и ежегодно. Помимо этого, политика Группы по управлению ликвидностью предусматривает подготовку прогнозов денежных потоков в основных валютах, а также анализ уровня ликвидных активов, необходимых для этих целей, и выполнение планов по привлечению заемных средств.

Менеджмент Группы полагает, что на 31.12.2020 и 31.12.2019 Группа своевременно исполнит все обязательства по погашению краткосрочной задолженности.

В приведенной ниже таблице представлена обобщенная информация по состоянию на 31.12.2019 и 31.12.2020 о договорных недисконтированных платежах по финансовым обязательствам Группы по срокам погашения:

	Прим.	До 6 месяцев	От 6 до 12 месяцев	Свыше 1 года
На 31 декабря 2020 года				
Долгосрочные и краткосрочные заемные средства	24	758 203	1 057 714	45 931 184
Обязательства по финансовой аренде	25	278 003	300 669	414 268
Кредиторская задолженность	26	1 978 999	2 057 395	318 561
На 31 декабря 2019 года				
Долгосрочные и краткосрочные заемные средства	25, 27	30 136	1 436 106	28 827 541
Обязательства по финансовой аренде	26	330 205	328 027	867 449



ПАО «Селигдар» и его дочерние компании

Примечания к консолидированной финансовой отчетности, подготовленной в соответствии с МСФО, за период 12 месяцев, закончившийся 31 декабря 2020 года
(в тысячах Российских рублей, если не указано иное)

Кредиторская задолженность	28	4 271 412	-	-
----------------------------	----	-----------	---	---

31.7. Управление риском капитала

Управление капиталом направлено, прежде всего, на сохранение возможности продолжения деятельности Группы в целях обеспечения доходности средств, инвестированных акционерами и прочими заинтересованными сторонами, и поддержание оптимальной структуры капитала в целях уменьшения его стоимости.

Для поддержания или изменения структуры капитала Группа может использовать такие методы, как корректировка суммы дивидендов, выплачиваемых акционерам, выкуп собственных акций, дополнительная эмиссия акций или продажа активов с целью снижения долга. Для сохранения структуры капитала Группа может пересматривать свою инвестиционную программу, привлекать новые и погашать существующие займы и кредиты.

По состоянию на 31.12.2019 и 30.09.2020 года у Группы отсутствовали обязательства по соблюдению внешних требований банков к капиталу в отчетности по МСФО, за исключением требования Российского законодательства в отношении превышения суммы уставного капитала над чистыми активами акционерного общества.

Группа осуществляет контроль над уровнем капитала, в основном, на основании соотношения чистой задолженности к капиталу и чистой задолженности, в целях поддержания основных параметров долга на оптимальном уровне. Данный коэффициент рассчитывается как отношение чистой задолженности к общей величине капитала. Чистая задолженность рассчитывается как суммарные заемные средства, отраженные в консолидированном отчете о финансовом положении, за вычетом денежных средств и эквивалентов. Общая сумма капитала рассчитывается как акционерный капитал, отраженный в консолидированном отчете о финансовом положении, плюс сумма чистой задолженности.

Основными элементами управления капиталом руководство считает собственные и заемные средства. Основной целью Группы в отношении управления капиталом является обеспечение стабильной кредитоспособности и адекватного уровня капитала для ведения деятельности Группы и максимизации прибыли акционера.

Ниже приведен расчет соотношения чистой задолженности к капиталу и чистой задолженности Группы по состоянию на 31.12.2019 и 31.12.2020 года.

	Прим.	На 31 декабря 2020	На 31 декабря 2019
Долгосрочные кредиты и займы	24	38 868 343	24 924 809
Краткосрочные кредиты и займы	24	1 815 810	15 153
Кредиторская задолженность	26	5 965 844	5 820 290
За вычетом денежных средств и авансы полученные	22	(3 576 378)	(721 026)
Чистая задолженность		43 073 619	30 039 226
Капитал		23 066 822	21 275 480
Капитал и чистая задолженность		66 140 441	51 314 706
Соотношение чистой задолженности к капиталу и чистой задолженности, %		65%	59%

Руководство полагает, что Группа способна генерировать достаточный приток денежных средств для покрытия обязательств.

Группа также рассчитывает показатель EBITDA как валовую прибыль, уменьшенную на административные расходы, увеличенную на сумму начисленной амортизации по лицензиям, нематериальным активам и основным средствам.

32.СВЯЗАННЫЕ СТОРОНЫ

Связанными считаются стороны, которые находятся под общим контролем, или когда одна из сторон имеет возможность контролировать другую сторону или оказывать на нее существенное влияние в процессе принятия финансовых и управленческих решений, как это определено в пересмотренном МСФО (IAS) 24 «Раскрытие информации о связанных сторонах». При определении того факта, являются ли стороны связанными, во внимание принимается характер взаимоотношения сторон, а не только их юридическая форма.

Связанные стороны могут вступать в сделки, которые не проводились бы между несвязанными сторонами.

ПАО «Селигдар» и его дочерние компании

Примечания к консолидированной финансовой отчетности, подготовленной в соответствии с МСФО, за период 12 месяцев, закончившийся 31 декабря 2020 года
(в тысячах Российских рублей, если не указано иное)

Цены и условия таких сделок могут отличаться от цен и условий сделок между несвязанными сторонами. Руководство считает, что Группа имеет соответствующие процедуры для определения, учета и надлежащего раскрытия сделок со связанными сторонами.

Характер взаимоотношений с теми связанными сторонами, с которыми Группа осуществляла существенные операции или имеет значительное сальдо на 31.12.2020, представлен ниже.

Сальдо расчетов по связанным сторонам

По состоянию на 31.12.2020 и 31.12.2019 по существенным операциям со связанными сторонами (по дебиторской и кредиторской задолженности) имелись следующие остатки:

	31 декабря 2020		31 декабря 2019	
	Активы	Обязательства	Активы	Обязательства
Прочая дебиторская задолженность и авансы выданные				
Задолженность ассоциированных компаний	220 282	-	690 766	-
Задолженность компаний, находящихся под общим контролем акционеров (авансы по внеоборотным активам)	550 000	-	550 000	-
Задолженность компаний, находящихся под общим контролем акционеров (текущая задолженность)	836 421	-	414 125	-
Задолженность акционеров	-	-		
Торговая, прочая кредиторская задолженность и авансы				
Задолженность компаниям под общим контролем	-	13 978	-	459 370
Задолженность ассоциированным компаниям	-	10 761	-	9 887

Сделки со связанными сторонами

Существенные операции, проведенные Группой со связанными сторонами:

	За год, закончившийся 31 декабря 2020	За год, закончившийся 31 декабря 2019
Выручка от прочей реализации		
Ассоциированные компании	1 529 474	1 603 742
Компании, находящихся под общим контролем акционеров	9 264	16 164
Прочие доходы от продажи материалов и услуг		
Ассоциированные компании	30 665	34 406
Компании, находящихся под общим контролем акционеров	36 880	152 746
Реализация финансовых активов		
Компании, находящихся под общим контролем акционеров	6 748 043	7 200 050
Приобретение финансовых активов		
Компании, находящихся под общим контролем акционеров	6 828 004	10 079 868
Акционеры	-	5 257
Приобретение услуг и материалов		
Компании, находящихся под общим контролем акционеров	446 268	424 881
Ассоциированные компании	401 941	61 219
Проценты к получению		



ПАО «Селигдар» и его дочерние компании

Примечания к консолидированной финансовой отчетности, подготовленной в соответствии с МСФО, за период 12 месяцев, закончившийся 31 декабря 2020 года
(в тысячах Российских рублей, если не указано иное)

Ассоциированные компании	164 166	191 306
Компании находящиеся под общим контролем акционеров	31 088	122 046

Вознаграждения старшего руководящего персонала

Вознаграждение ключевого управленческого персонала составил 340 520 тыс. рублей за 12 месяцев, закончившихся 31.12.2020 (31.12.2019: 288 012 тыс. рублей).

33.СПРАВЕДЛИВАЯ СТОИМОСТЬ

Справедливая стоимость финансовых активов и обязательств определяется следующим образом:

- справедливая стоимость финансовых активов и финансовых обязательств, торгующихся на активных ликвидных рынках, определяется в соответствии с рыночными котировками;
- справедливая стоимость прочих финансовых активов и финансовых обязательств определяется в соответствии с общепринятыми моделями на основе анализа дисконтированных денежных потоков с применением цен, используемых в существующих сделках на текущем рынке;
- справедливая стоимость производных финансовых инструментов определена с использованием рыночных котировок. В том случае, когда такие котировки недоступны, справедливая стоимость определяется с использованием моделей оценки, основанных на допущениях, подтверждаемых наблюдаемыми рыночными ценами или ставками, действующими на отчетную дату.

Активы и обязательства Группы, которые оцениваются по справедливой стоимости на повторяющейся основе, представлены в соответствии с иерархией справедливой стоимости в таблице ниже.

	Оценка по справедливой стоимости на 31 декабря 2020			Оценка по справедливой стоимости на 31 декабря 2019		
	Уровень 2	Уровень 3	Итого	Уровень 2	Уровень 3	Итого
Активы:						
Оборотные активы						
Прочие финансовые активы	229 238	-	229 238	-	-	-
Внеоборотные активы						
Долгосрочные финансовые активы, оцениваемые по справедливой стоимости через прочий совокупных доход	591 644	4 044	595 688	590 987	9 894	600 881
Всего активы по справедливой стоимости	820 882	4 044	595 688	590 987	9 894	600 881

Справедливая стоимость финансовых активов, оцениваемых по справедливой стоимости через прочий совокупный доход, финансовых активов, оцениваемых по справедливой стоимости через прибыль или убыток, а также производных финансовых инструментов, включенных в Уровень 2, оценивается по текущей стоимости предполагаемых будущих денежных потоков с использованием таких параметров, как рыночные котировки процентных ставок, форвардные курсы.

В течение отчетного периода не было перемещения финансовых обязательств между уровнями.

ПАО «Селигдар» и его дочерние компании

Примечания к консолидированной финансовой отчетности, подготовленной в соответствии с МСФО, за период 12 месяцев, закончившийся 31 декабря 2020 года
(в тысячах Российских рублей, если не указано иное)

	Балансовая стоимость		Справедливая стоимость	
	На 31.12.2019	На 31.12.2020	На 31.12.2019	На 31.12.2020
Обязательства:				
Финансовые обязательства, оцениваемые по амортизированной стоимости				
Кредиты и займы по фиксированной ставке	24 939 962	40 684 153	24 938 191	40 682 009
Обязательства по аренде	1 197 079	845 611	1 197 079	845 611

34.УСЛОВНЫЕ ФАКТЫ ХОЗЯЙСТВЕННОЙ ДЕЯТЕЛЬНОСТИ И ОПЕРАЦИОННЫЕ РИСКИ

Залоги и поручительства выданные

В отчетном периоде Группа имеет поручительство по обязательствам третьих лиц в сумме 2 195 673 тыс. рублей. (2019: 1 000 000 тыс. руб.).

06.08.2020 года Группа выступила поручителем по соглашению о выдаче гарантий, заключенному между компанией ООО «Максимус» и Банком ВТБ (ПАО) на сумму лимита 7 000 000 000,00 рублей, в рамках которого фактически выдана одна гарантия на сумму 6 097 426 000,00 рублей со сроком действия до 20.06.2021 года. ООО «Максимус» является для Группы аффилированным лицом.

У Группы отсутствуют значительные залоги и поручительства за исключением отраженных в Примечании 24.

Судебные разбирательства

На отчетную дату Группа является участником некоторых судебных разбирательств, возникающих в ходе деятельности Группы. Руководство полагает, что на отчетную дату отсутствуют судебные разбирательства, по которым требовалось бы начисление дополнительных резервов для целей настоящей отчетности.

Кризис на мировых финансовых рынках

Руководство Группы считает, что предпринимает все необходимые меры для устойчивого функционирования бизнеса и улучшения финансового положения Группы в сложившейся ситуации.

Будущие обязательства по капитальным вложениям

На отчетную дату у Группы отсутствуют существенные нерасторжимые обязательства по приобретению капитальных вложений.

Страхование

Отрасль страхования в Российский Федерации на текущий момент времени не развита в размере, сопоставимом с другими экономически развитыми странами. У Группы отсутствует полное страховое покрытие операционной и транспортной деятельности, убытков по приостановлению бизнеса и возмещения ущерба третьим лицам при возникновении несчастных случаев на производстве, кроме минимально предусмотренного законодательством Российской Федерации.

Имущество Группы в сумме 9 042 516 тыс. руб. (2019: 8 134 025 тыс. руб.) застраховано на отчетную дату. От убытков и перерывов в производстве застраховано на сумму 1 974 500 тыс. руб. (2019: 1 974 500 тыс. руб.)

Страховое покрытие обеспечивает страхование 88% (2019: 77%) основных средств компании. Застрахованы все значимые для производственного процесса основные средства. В незастрахованную массу входят малоценные и быстрозамещаемые объекты.

Налогообложение в Российской Федерации

Российское налоговое, валютное и таможенное законодательство допускает различные толкования и подвержено частым изменениям. Интерпретация руководством Группы данного законодательства применительно к операциям и деятельности компаний Группы может быть оспорена соответствующими региональными или федеральными органами. Кроме того, налоговые органы могут занять более жесткую позицию при интерпретации законодательства и проверке налоговых расчетов, в частности в отношении вычета некоторых затрат для целей расчета налога на прибыль и возможно, что будут оспорены операции и деятельность, которые ранее не оспаривались. Как следствие, могут быть начислены значительные дополнительные налоги, пени и штрафы. Налоговые проверки могут охватывать три календарных года деятельности, непосредственно предшествовавшие году проверки. При определенных условиях проверке

**ПАО «Селигдар» и его дочерние компании**

Примечания к консолидированной финансовой отчетности, подготовленной в соответствии с МСФО, за период 12 месяцев, закончившийся 31 декабря 2020 года
(в тысячах Российских рублей, если не указано иное)

могут быть подвергнуты и более ранние периоды.

Руководство Группы внимательно отслеживает текущие изменения, непосредственно затрагивающие основную деятельность Группы. Специалистами Группы анализируются изменения в налоговом законодательстве, правилах таможенного контроля, валютном регулировании, лицензировании и других инструментов государственного регулирования рыночной экономики. Проводимая работа позволяет минимизировать негативное влияние правовых рисков.

По мнению руководства Группы, по состоянию на 31.12.2019 и 31.12.2020 соответствующие положения законодательства интерпретированы им корректно, и вероятность сохранения финансового положения, в котором находится Группа в связи с налоговым, валютным и таможенным законодательством, является высокой. Для тех случаев, когда, по мнению руководства, существует значительное сомнение в сохранении финансового положения Группы, в финансовой отчетности признаются надлежащие обязательства.

Расходы на рекультивацию, восстановление и защиту окружающей среды

В соответствии с лицензионными соглашениями Группа не несет ответственности за сколь бы то ни было значимые расходы на рекультивацию, восстановление и защиту окружающей среды, которые могут потребоваться после прекращения добычи, кроме обязательства по проведению рекультивации некоторых нарушенных земель и хвостохранилищ в зоне своей производственной деятельности. Группа полагает, что резерв, созданный в сумме 158 407 тыс. руб. (2019: 156 930 тыс. руб.) является достаточным для выполнения принятых Группой обязательств по рекультивации.

35. СОБЫТИЯ ПОСЛЕ ОТЧЕТНОЙ ДАТЫ**Изменение валютного курса**

Официальный курс обмена российского рубля к доллару США, устанавливаемый Центральным банком Российской Федерации в период с 31 декабря 2020 года по 28 апреля 2021 года увеличился с 73,8757 до 74,9578 рублей за доллар США.

Руководство Группы полагает, что принимаются все усилия для минимизации валютных рисков в текущей и долгосрочной перспективе.

Изменение цен на золото

Значительная часть кредитов Группы получена в эквиваленте цен на золото, которое находится в зависимости от курса доллара США. В связи с этим, существенное повышение курса доллара оказывает значительное влияние на долговую нагрузку Группы. Вместе с тем большая часть кредитов Группы является долгосрочной, а выручка определяется исходя из текущего валютного курса.

Цены на золото в период с 31 декабря 2020 года по 28 апреля 2021 года снизилась с 1 891,10 до 1 780,90 долл. США/унция.

Прекращение компаний

03.02.2021 внесена запись о прекращении ООО «Теплосервис» путем реорганизации в форме присоединения к АО «Золото Селигдара».

Покупка компаний

13.04.2021 году ПАО «Селигдар» стал владельцем 65% доли уставного капитала ООО «Чулковское».

Прочие события

В настоящее время иные существенные события после отчетной даты отсутствуют.


Татарinov С.М.
Генеральный директор
28 апреля 2021