


Публичное акционерное общество «Распадская»

Аудиторское заключение о бухгалтерской (финансовой) отчетности

за период с 01 января по 31 декабря 2020 г.

Москва | 2021



Аудиторское заключение независимого аудитора

Акционерам Публичного акционерного общества
«Распадская»

Мнение

Мы провели аудит прилагаемой годовой бухгалтерской отчетности Публичного акционерного общества «Распадская» (далее – ПАО «Распадская»), состоящей из бухгалтерского баланса по состоянию на 31 декабря 2020 года, отчета о финансовых результатах, приложений к бухгалтерскому балансу и отчету о финансовых результатах, в том числе отчета об изменениях капитала и отчета о движении денежных средств за 2020 год, пояснений к бухгалтерскому балансу и отчету о финансовых результатах (далее – Пояснения к бухгалтерской (финансовой) отчетности), включая основные положения учетной политики.

По нашему мнению, прилагаемая годовая бухгалтерская отчетность отражает достоверно во всех существенных отношениях финансовое положение ПАО «Распадская» по состоянию на 31 декабря 2020 года, финансовые результаты его деятельности и движение денежных средств за 2020 год в соответствии с правилами составления бухгалтерской отчетности, установленными в Российской Федерации.

Основание для выражения мнения

Мы провели аудит в соответствии с Международными стандартами аудита (МСА). Наша ответственность в соответствии с этими стандартами описана в разделе «Ответственность аудитора за аудит годовой бухгалтерской отчетности» настоящего заключения. Мы являемся независимыми по отношению к аудируемому лицу в соответствии с Правилами независимости аудиторов и аудиторских организаций и Кодексом профессиональной этики аудиторов, соответствующими Международному кодексу этики профессиональных бухгалтеров (включая международные стандарты независимости), разработанному Советом по международным стандартам этики для профессиональных бухгалтеров, и нами выполнены прочие иные обязанности в соответствии с этими требованиями профессиональной этики. Мы полагаем, что полученные нами аудиторские доказательства являются достаточными и надлежащими, чтобы служить основанием для выражения нашего мнения.

Ключевые вопросы аудита

Ключевые вопросы аудита – это вопросы, которые, согласно нашему профессиональному суждению, являлись наиболее значимыми для нашего аудита годовой бухгалтерской отчетности за текущий период. Эти вопросы были рассмотрены в контексте нашего аудита годовой бухгалтерской отчетности в целом и при формировании нашего мнения об этой отчетности, и мы не выражаем отдельного мнения об этих вопросах.

Оценка финансовых вложений

Особое внимание в ходе аудита мы уделили оценке финансовых вложений, так как инвестиции в долгосрочные финансовые вложения составляют порядка 71% от общей величины активов ПАО «Распадская» по состоянию на 31 декабря 2020 года и представляют собой вложения, по которым не определяется текущая рыночная стоимость.

Наши аудиторские процедуры в отношении риска существенного искажения оценки стоимости финансовых вложений, ее тестирования на предмет обесценения и представления результатов такого

тестирования в бухгалтерской отчетности включали, в частности, проведение процедур по существу в отношении тестирования учетных записей, тестирования корректности оценки финансовых вложений для целей отражения в бухгалтерском учете и отчетности исходя из информации о наличии или отсутствии устойчивого существенного снижения их стоимости ниже величины экономических выгод к получению в обычных условиях деятельности. Мы также оценили достаточность раскрытий, сделанных аудируемым лицом, о применяемой учетной политике в соответствующей части.

По результатам проведенных процедур мы сочли позицию руководства в отношении оценки финансовых вложений и представлении ее результатов в бухгалтерской отчетности надлежащей.

Информация о применяемых методах учета финансовых вложений приведена в разделе 2.1 пояснений к бухгалтерской (финансовой) отчетности за 2020 год, информация о структуре и стоимостной оценке представлена в разделе 3.1 приложения к бухгалтерскому балансу за 2020 год в составе пояснений к бухгалтерской (финансовой) отчетности за 2020 год.

Оценка обязательства по рекультивации земель

Мы считаем, что данный вопрос являлся одним из наиболее значимых для нашего аудита, поскольку деятельность ПАО «Распадская» непосредственно связана с добычей полезных ископаемых и в соответствии с условиями лицензионных соглашений на разработку месторождений ПАО «Распадская» берет на себя обязательство по восстановлению нарушенных в процессе своей деятельности земель.

Нами были проанализированы условия лицензионных соглашений в отношении обязательств по восстановлению земель. Наши аудиторские процедуры включали проверку обоснованности расчета обязательств по рекультивации земель, а также оценку дисконтированной стоимости обязательства и правомерность применения ставки дисконтирования. Мы также оценили достаточность раскрытий, сделанных ПАО «Распадская» в отношении оценочных обязательств по рекультивации.

По результатам проведенных процедур мы сочли позицию руководства в отношении признания обязательства по рекультивации надлежащей.

Информация о применяемых методах учета обязательства по рекультивации представлена в разделе 2.1 пояснений к бухгалтерской (финансовой) отчетности за 2020 год, информация о стоимостных показателях оценочных обязательств по рекультивации представлена в разделе 4 пояснений к бухгалтерской (финансовой) отчетности за 2020 год.

Прочая информация

Руководство несет ответственность за прочую информацию. Прочая информация включает годовой отчет ПАО «Распадская» за 2020 год и ежеквартальный отчет эмитента ПАО «Распадская» за 1 квартал 2021 года (далее – «прочая информация»), но не включает годовую бухгалтерскую отчетность и наше аудиторское заключение о ней. Годовой отчет ПАО «Распадская» за 2020 год и ежеквартальный отчет эмитента ПАО «Распадская» за 1 квартал 2021 года, предположительно, будут нам предоставлены после даты настоящего аудиторского заключения.

Наше мнение о годовой бухгалтерской отчетности не распространяется на прочую информацию, и мы не предоставляем вывода, обеспечивающего в какой-либо форме уверенность в отношении данной информации.

В связи с проведением нами аудита годовой бухгалтерской отчетности наша обязанность заключается в ознакомлении с прочей информацией и рассмотрении при этом вопроса, имеются ли существенные несоответствия между прочей информацией и годовой бухгалтерской отчетностью или нашими знаниями, полученными в ходе аудита, и не содержит ли прочая информация иные признаки существенных искажений. Если на основании проведенной нами работы мы приходим к выводу о том, что такая прочая информация содержит существенное искажение, мы обязаны сообщить об этом факте.

Если при ознакомлении с годовым отчетом ПАО «Распадская» за 2020 год и ежеквартальным отчетом эмитента ПАО «Распадская» за 1 квартал 2021 года мы придем к выводу о том, что в них содержатся существенные искажения, мы должны довести это до сведения членов комитета по аудиту.

Ответственность руководства и членов комитета по аудиту аудируемого лица за годовую бухгалтерскую отчетность

Руководство несет ответственность за подготовку и достоверное представление данной годовой бухгалтерской отчетности в соответствии с правилами составления бухгалтерской отчетности, установленными в Российской Федерации, и за систему внутреннего контроля, которую руководство считает необходимой для подготовки годовой бухгалтерской отчетности, не содержащей существенных искажений вследствие недобросовестных действий или ошибок.

При подготовке годовой бухгалтерской отчетности руководство несет ответственность за оценку способности аудируемого лица продолжать непрерывно свою деятельность, за раскрытие в соответствующих случаях сведений, относящихся к непрерывности деятельности, и за составление отчетности на основе допущения о непрерывности деятельности, за исключением случаев, когда руководство намеревается ликвидировать аудируемое лицо, прекратить его деятельность или когда у него отсутствует какая-либо иная реальная альтернатива, кроме ликвидации или прекращения деятельности.

Члены комитета по аудиту несут ответственность за надзор за подготовкой годовой бухгалтерской отчетности аудируемого лица.

Ответственность аудитора за аудит годовой бухгалтерской отчетности

Наша цель состоит в получении разумной уверенности в том, что годовая бухгалтерская отчетность не содержит существенных искажений вследствие недобросовестных действий или ошибок, и в составлении аудиторского заключения, содержащего наше мнение. Разумная уверенность представляет собой высокую степень уверенности, но не является гарантией того, что аудит, проведенный в соответствии с МСА, всегда выявляет существенные искажения при их наличии. Искажения могут быть результатом недобросовестных действий или ошибок и считаются существенными, если можно обоснованно предположить, что в отдельности или в совокупности они могут повлиять на экономические решения пользователей, принимаемые на основе этой годовой бухгалтерской отчетности.

В рамках аудита, проводимого в соответствии с МСА, мы применяем профессиональное суждение и сохраняем профессиональный скептицизм на протяжении всего аудита. Кроме того, мы выполняем следующее:

- а) выявляем и оцениваем риски существенного искажения годовой бухгалтерской отчетности вследствие недобросовестных действий или ошибок; разрабатываем и проводим аудиторские процедуры в ответ на эти риски; получаем аудиторские доказательства, являющиеся достаточными и надлежащими, чтобы служить основанием для выражения нашего мнения. Риск необнаружения существенного искажения в результате недобросовестных действий выше, чем риск необнаружения существенного искажения в результате ошибки, так как недобросовестные действия могут включать сговор, подлог, умышленный пропуск, искаженное представление информации или действия в обход системы внутреннего контроля;
- б) получаем понимание системы внутреннего контроля, имеющей значение для аудита, с целью разработки аудиторских процедур, соответствующих обстоятельствам, но не с целью выражения мнения об эффективности системы внутреннего контроля аудируемого лица;
- в) оцениваем надлежащий характер применяемой учетной политики, обоснованность оценочных значений, рассчитанных руководством аудируемого лица, и соответствующего раскрытия информации;

г) делаем вывод о правомерности применения руководством аудируемого лица допущения о непрерывности деятельности, а на основании полученных аудиторских доказательств – вывод о том, имеется ли существенная неопределенность в связи с событиями или условиями, в результате которых могут возникнуть значительные сомнения в способности аудируемого лица продолжать непрерывно свою деятельность. Если мы приходим к выводу о наличии существенной неопределенности, мы должны привлечь внимание в нашем аудиторском заключении к соответствующему раскрытию информации в годовой бухгалтерской отчетности или, если такое раскрытие информации является ненадлежащим, модифицировать наше мнение. Наши выводы основаны на аудиторских доказательствах, полученных до даты нашего аудиторского заключения. Однако будущие события или условия могут привести к тому, что аудируемое лицо утратит способность продолжать непрерывно свою деятельность;

д) проводим оценку представления годовой бухгалтерской отчетности в целом, ее структуры и содержания, включая раскрытие информации, а также того, представляет ли годовая бухгалтерская отчетность лежащие в ее основе операции и события так, чтобы было обеспечено их достоверное представление.

Мы осуществляем информационное взаимодействие с членами комитета по аудиту аудируемого лица, доводя до их сведения, помимо прочего, информацию о запланированном объеме и сроках аудита, а также о существенных замечаниях по результатам аудита, в том числе о значительных недостатках системы внутреннего контроля, которые мы выявляем в процессе аудита.

Мы также предоставляем членам комитета по аудиту аудируемого лица заявление о том, что мы соблюдали все соответствующие этические требования в отношении независимости и информировали этих лиц обо всех взаимоотношениях и прочих вопросах, которые можно обоснованно считать оказывающими влияние на независимость аудитора, а в необходимых случаях – о соответствующих мерах предосторожности.

Из тех вопросов, которые мы довели до сведения членов комитета по аудиту аудируемого лица, мы определили вопросы, которые были наиболее значимы для аудита годовой бухгалтерской отчетности за текущий период и, следовательно, являются ключевыми вопросами аудита. Мы описываем эти вопросы в нашем аудиторском заключении, кроме случаев, когда публичное раскрытие информации об этих вопросах запрещено законом или нормативным актом, или, когда в крайне редких случаях мы приходим к выводу о том, что информация о каком-либо вопросе не должна быть сообщена в нашем заключении, так как можно обоснованно предположить, что отрицательные последствия сообщения такой информации превысят общественно значимую пользу от ее сообщения.

Партнер, Директор департамента



Е.О. Сарафанова
На основании доверенности № 98/19 от
15.11.2019
квалификационный аттестат аудитора 06-000528
ОРНЗ 21906078276



Руководитель задания по аудиту,
по результатам которого составлено
аудиторское заключение



О.В. Золотухина
квалификационный аттестат аудитора 01-000419,
ОРНЗ 21606041755

Дата аудиторского заключения
«29» марта 2021 года

Аудируемое лицо

Наименование:

Публичное акционерное общество
«Распадская» (ПАО «Распадская»).

Адрес юридического лица в пределах места
нахождения юридического лица:

652870, Российская Федерация, Кемеровская
область, г. Междуреченск, ул. Мира, д. 106.

Государственная регистрация:

Зарегистрировано администрацией города
Междуреченска 19 декабря 1991 г.,
свидетельство: серия М425 № 035. Внесено в
Единый государственный реестр юридических
лиц 06 ноября 2002 г. за основным
государственным номером 1024201389772.

Аудитор

Наименование:

Общество с ограниченной ответственностью
«Финансовые и бухгалтерские консультанты»
(ООО «ФБК»).

Адрес юридического лица в пределах места
нахождения юридического лица:

Российская Федерация, 101990, г. Москва,
ул. Мясницкая, д. 44/1, стр. 2АБ.

Государственная регистрация:

Зарегистрировано Московской регистрационной
палатой 15 ноября 1993 г., регистрационный
номер 484.583.

Внесено в Единый государственный реестр
юридических лиц 24 июля 2002 г. за основным
государственным регистрационным номером
1027700058286.

Членство в саморегулируемой организации
аудиторов:

Член Саморегулируемой организации аудиторов
Ассоциации «Содружество» (СРО ААС).

Основной регистрационный номер записи в
реестре аудиторов и аудиторских организаций
саморегулируемой организации аудиторов
11506030481.

БУХГАЛТЕРСКИЙ БАЛАНС
на 31 декабря 2020г.

Организация
Публичное акционерное общество "Распадская"
Идентификационный номер налогоплательщика
Вид экономической деятельности
Добыча угля и антрацита

Организационно-правовая форма/форма собственности

Публичное акционерное общество/совместная частная и иностранная собственность
Единица измерения: **тыс. руб.**
Местонахождение (адрес)

652870, Россия, Кемеровская область, г.Междуреченск, ул. Мира, 106

Бухгалтерская отчетность подлежит обязательному аудиту ☒ Да ☐ нет
Наименование аудиторской организации/фамилия, имя, отчество (при наличии) индивидуального аудитора
Общество с ограниченной ответственностью «Финансовые и бухгалтерские консультанты»

Идентификационный номер налогоплательщика аудиторской организации/индивидуального аудитора
Основной государственный регистрационный номер аудиторской организации/индивидуального аудитора

Форма № 1 по ОКВД	КОДЫ
Дата (год, месяц, число)	0710001
	2020.12.31
по ОКПО	5019458
ИНН	4214002316
по ОКВЭД 2	05.10.1
по ОКФС/ОКФС	12247/34
по ОКЕИ	384

ИНН	7701017140
ОГРН/ОГРНИП	1027700058286
Дата утверждения	-
Дата отправки (принятия)	-

Пояснения*	АКТИВ	Код показателя	На 31 декабря 2020г.	На 31 декабря 2019г.	На 31 декабря 2018г.
1	2	3	4	5	6
	I. ВНЕБОРОТНЫЕ АКТИВЫ				
5.1.1	Нематериальные активы	1110	-	-	-
	в том числе:				
5.1.1	права на объекты интеллектуальной собственности (исключительные права на результаты интеллектуальной собственности)	1111	-	-	-
5.1.4	Результаты исследований и разработок	1120	1 814	1 814	1 814
5.1.6	Нематериальные поисковые активы	1130	280 808	281 255	279 515
5.1.6	Материальные поисковые активы	1140	-	-	-
5.2.	Основные средства	1150	9 247 271	9 596 579	9 239 803
	в том числе:				
5.2.1	земельные участки и объекты природопользования	1151	1 166	1 166	1 166
5.2.1	здания, машины, оборудование и другие основные средства	1152	5 328 086	4 878 209	4 827 363
5.2.2	незавершенное строительство	1153	3 918 019	4 717 204	4 411 274
5.2.2	в том числе:				
5.2.2	объекты незавершенного строительства	1154	3 716 753	3 618 869	3 717 757
5.2.2	оборудование к установке	1155	172 373	1 074 890	691 465
5.2.2	приобретение объектов основных средств	1156	-	-	-
5.2.2	авансы, выданные по капитальным вложениям	1157	28 718	23 432	1 763
5.2.2	материалы для капитальных вложений	1158	175	13	289
5.2.1	Доходные вложения в материальные ценности	1160	49 787	134 595	134 585
5.3.1	Долгосрочные финансовые вложения	1170	85 213 634	17 479 981	17 479 981
	в том числе:				
5.3.1	инвестиции в дочерние общества	1171	81 546 897	13 805 876	13 805 876
5.3.1	инвестиции в зависимые общества	1172	-	-	-
5.3.1	инвестиции в другие организации	1173	3 666 737	3 674 105	3 674 105
5.3.1, 5.3.3	займы, предоставленные организациям на срок более 12 месяцев	1174	-	-	-
5.3.1	прочие долгосрочные финансовые вложения	1175	-	-	-
	Справочно, из строки 1170 начисленные проценты	1176	-	-	-
5.7.4	Отложенные налоговые активы	1180	907 700	1 042 359	2 161 708
5.2.7	Прочие внеоборотные активы	1190	1 595 063	1 355 351	1 465 531
	ИТОГО по разделу I	1100	97 296 077	29 891 934	30 762 937

Пояснения*	АКТИВ	Код показателя	На 31 декабря 2020г.	На 31 декабря 2019г.	На 31 декабря 2018г.
1	2	3	4	5	6
	II. ОБОРОТНЫЕ АКТИВЫ				
	Запасы				
	в том числе:	1210	119 378	174 987	114 683
5.4.1	сырье, материалы и другие аналогичные ценности	1211	36 011	11 360	18 833
5.4.1	животные на выращивании и откорме	1212	-	-	-
5.4.1	затраты в незавершенном производстве (издержках обращения)	1213	76 800	157 060	89 254
5.4.1	готовая продукция и товары для перепродажи	1214	6 567	6 567	6 596
5.4.1	товары отгруженные	1215	-	-	-
5.4.1	прочие запасы и затраты	1217	-	-	-
	Налог на добавленную стоимость по приобретенным ценностям	1220	97 862	55 678	51 009
	Дебиторская задолженность,				
	в том числе:	1230	21 839 915	22 290 507	20 451 048
5.5.1	Дебиторская задолженность (платежи по которой ожидаются более чем через 12 месяцев после отчетной даты)				
	в том числе:				
5.5.1	покупатели и заказчики	1230д	2 099	5 799	11 697
5.5.1	векселя к получению	1231д	-	-	-
5.5.1	авансы выданные	1232д	-	-	-
5.5.1	авансы выданные	1234д	-	-	575
5.5.1	прочие дебиторы	1235д	2 099	5 799	11 122
	Справочно, из строки 1230д:				
5.5.1	задолженность дочерних обществ	1236д	-	-	-
5.5.1	задолженность зависимых обществ	1237д	-	-	-
5.5.1	Дебиторская задолженность (платежи по которой ожидаются в течение 12 месяцев после отчетной даты)				
	в том числе:				
5.5.1	покупатели и заказчики	1230к	21 837 816	22 284 708	20 439 351
5.5.1	векселя к получению	1231к	21 275 130	22 152 858	20 152 843
5.5.1	авансы выданные	1232к	-	-	-
5.5.1	задолженность участников (учредителей) по взносам в уставный капитал	1233к	-	-	-
5.5.1	авансы выданные	1234к	43 826	52 877	53 388
5.5.1	прочие дебиторы	1235к	518 860	78 973	233 120
	Справочно, из строки 1230к:				
5.5.1	задолженность дочерних обществ	1236к	21 251 188	22 039 201	19 926 079
5.5.1	задолженность зависимых обществ	1237к	-	-	-
	Краткосрочные финансовые вложения (за исключением денежных эквивалентов)				
5.3.1, 5.3.3	в том числе:	1240	66 536	64 248	3 117
5.3.1	займы, предоставленные организациям на срок менее 12 месяцев	1241	-	-	-
5.3.1	прочие краткосрочные финансовые вложения	1242	66 536	64 248	3 117
	Справочно из строки 1240: начисленные проценты	1243	2 536	248	117
	Денежные средства и денежные эквиваленты				
4	в том числе:	1250	3 828	7 894	884
4	касса	1251	-	-	-
4	расчетные счета	1252	750	751	804
4	валютные счета	1253	-	4	40
4	аккредитивы	1254	-	-	-
4	прочие денежные средства	1255	3 078	7 139	40
	Прочие оборотные активы	1260	348	222	189
	ИТОГО по разделу II	1200	22 127 867	22 593 536	20 620 930
	БАЛАНС (сумма строк 1100 + 1200)	1600	119 423 944	52 485 470	51 383 867

Пояснения*	ПАССИВ	Код показателя	На 31 декабря 2020г.	На 31 декабря 2019г.	На 31 декабря 2018г.
1	2	3	4	5	6
	III. КАПИТАЛ И РЕЗЕРВЫ				
3.1	Уставный капитал (складочный капитал, уставный фонд, вклады товарищей)	1310	2 731	2 813	2 813
3.1	Собственные акции, выкупленные у акционеров	1320	-	(2 878 959)	-
3.1	Переоценка внеоборотных активов	1340	555 576	561 814	566 279
3.1	Добавочный капитал (без переоценки)	1350	6 995 492	7 204 609	7 194 491
3.1	в том числе:				
3.1	эмиссионный доход, вклады участников в имущество организаций	1351	6 995 492	7 204 609	7 194 491
3.1	Резервный капитал	1360	161	161	161
3.1	в том числе:				
3.1	резервы, образованные в соответствии с законодательством	1361	161	161	161
3.1	резервы, образованные в соответствии с учредительными документами	1362	-	-	-
3.1	Нераспределенная прибыль (непокрытый убыток)	1370	38 852 437	43 820 191	35 800 333
3.1	в том числе:				
	Нераспределенная прибыль (непокрытый убыток) прошлых лет	1371	38 710 035	35 804 799	23 963 263
	Нераспределенная прибыль (непокрытый убыток) отчетного периода	1372	1 473 699	9 722 539	11 837 070
3.1	Выплаты дивидендов из прибыли отчетного года	1373	(1 331 297)	(1 707 147)	-
	ИТОГО по разделу III	1300	46 406 397	48 710 629	43 564 077
	IV. ДОЛГОСРОЧНЫЕ ОБЯЗАТЕЛЬСТВА				
5.5.3.1.	Долгосрочные заемные средства	1410	-	-	-
5.5.5	в том числе:				
5.5.3.1.	кредиты, подлежащие погашению более чем через 12 месяцев после отчетной				
5.5.5	даты	1411	-	-	-
5.5.3.1.	займы, подлежащие погашению более чем через 12 месяцев после отчетной				
5.5.5	даты	1412	-	-	-
5.7.4	Отложенные налоговые обязательства	1420	406 948	299 299	287 186
5.7.1	Оценочные обязательства	1430	114 747	186 211	159 055
	Прочие долгосрочные обязательства	1450	-	-	-
	ИТОГО по разделу IV	1400	521 695	485 510	446 241
	V. КРАТКОСРОЧНЫЕ ОБЯЗАТЕЛЬСТВА				
5.5.3.1.	Краткосрочные заемные средства	1510	-	-	-
5.5.5	в том числе:				
5.5.3.1.	кредиты, подлежащие погашению в течение 12 месяцев после отчетной даты	1511	-	-	-
5.5.3.1.	займы, подлежащие погашению в течение 12 месяцев после отчетной даты	1512	-	-	-
5.5.5	Кредиторская задолженность	1520	72 171 956	3 000 685	7 036 903
5.5.3	в том числе:				
5.5.3	поставщики и подрядчики	1521	3 773 945	2 475 760	4 569 295
5.5.3	векселя к уплате	1522	-	-	-
5.5.3	задолженность перед персоналом организации	1523	82 098	73 857	76 564
5.5.3	задолженность перед государственными внебюджетными фондами	1524	106 560	98 042	109 807
5.5.3	задолженность по налогам и сборам	1525	432 593	329 897	2 233 319
5.5.3	авансы полученные	1526	2 187	1 407	1 256
5.5.3	прочие кредиторы	1527	67 774 573	21 722	46 662
5.5.3	Справочно, из строки 1520:				
5.5.3	задолженность перед дочерними обществами	1528	1 994 920	1 565 056	3 474 339
5.5.3	задолженность перед зависимыми обществами	1529	-	-	-
5.7.3	Доходы будущих периодов	1530	38 981	39 545	40 206
5.7.1	Оценочные обязательства	1540	284 915	249 101	296 440
	Прочие краткосрочные обязательства	1550	-	-	-
	ИТОГО по разделу V	1500	72 495 852	3 289 331	7 373 549
	БАЛАНС (сумма строк 1300 + 1400 + 1500)	1700	119 423 944	52 485 470	51 383 867

Руководитель
Кузнецова С.Л.
Должность:
ИР ПА 27/28 от 09.07.2020

Главный бухгалтер
Александрова А.А.
Должность:
ИР ПА 20/ЦСР от 13.11.2020

30.11.2020г.



(подпись)

(подпись)

ОТЧЕТ О ФИНАНСОВЫХ РЕЗУЛЬТАТАХ

за январь - декабрь 2020г.

Организация

Публичное акционерное общество "Распадская"

Идентификационный номер налогоплательщика
Вид экономической деятельности

Добыча угля и антрацита

Организационно-правовая форма/форма собственности

Публичное акционерное общество/совместная частная и иностранная собственность
Единица измерения: тыс. руб.

Форма № 2 по ОКУД
Дата (год, месяц, число)

КОДЫ
0710002
2020.12.31
по ОКПО
5019458
ИНН
4214002316
по ОКВЭД 2
05.10.1
по ОК01ПФ/ОКФС
12247/34
по ОКЕИ
384

Пояснения*	Наименование показателя	код показателя	За январь - декабрь 2020г.	За январь - декабрь 2019г.
1	2	3	4	5
7.1	Доходы и расходы по обычным видам деятельности			
	Выручка **	2110	10 774 351	20 767 638
7.2	Себестоимость продаж	2120	(7 375 723)	(8 460 262)
	Валовая прибыль (убыток)	2100	3 398 628	12 307 376
7.3	Коммерческие расходы	2210	(4 396)	(3 223)
7.3	Управленческие расходы	2220	(667 241)	(639 838)
	Прибыль (убыток) от продаж	2200	2 726 991	11 664 315
7.4	Прочие доходы и расходы			
	Доходы от участия в других организациях	2310	-	661 099
7.4	Проценты к получению	2320	3 353	405
7.4	Проценты к уплате	2330	(7 886)	-
7.4	Прочие доходы	2340	333 164	142 015
7.4	Прочие расходы	2350	(1 190 398)	(459 753)
	Прибыль (убыток) до налогообложения	2300	1 865 224	12 008 081
5.7.4	Налог на прибыль			
	в том числе:			
5.7.4	текущий налог на прибыль, в том числе:	2410	(391 525)	(2 285 542)
	налог на прибыль прошлых лет	2411	(149 217)	(1 154 080)
5.7.4	отложенный налог на прибыль	2411a	80 859	-
	Прочее	2412	(242 308)	(1 131 462)
	Перераспределение налога на прибыль внутри консолидированной группы налогоплательщиков	2460	-	-
		2465	-	-
	Чистая прибыль (убыток)	2400	1 473 699	9 722 539
	Результат от переоценки внеоборотных активов, не включаемый в чистую прибыль (убыток) периода	2510	-	-
	Результат от прочих операций, не включаемый в чистую прибыль (убыток) периода	2520	-	-
	Налог на прибыль от операций, результат которых не включается в чистую прибыль (убыток) периода	2530	-	-
	Совокупный финансовый результат периода	2500	1 473 699	9 722 539
	СПРАВОЧНО			
7.6	Базовая прибыль (убыток) на акцию	2900	0.00211	0.01400
7.6	Разводненная прибыль (убыток) на акцию	2910	-	-

** Выручка отражается за минусом налога на добавленную стоимость, акцизов

Руководитель
Кузнецов С.Л.

Доверенность:
№ РА 27/20 от 09.07.2020

Главный бухгалтер
Александрова А.А.

Доверенность:
№ 47-20/ЦСР от 13.11.2020



20.01.2021г.

Отчет об изменениях капитала
за 20 20 г.

Коды		
0710004		
31	12	20
5019458		
4214002316		
05.10.1		
1 22 47	34	
384		

Форма № 3 по ОКУД

Дата (число, месяц, год)

по ОКПО

ИНН

Организация Публичное акционерное общество "Распадская"

Идентификационный номер налогоплательщика

Вид экономической

деятельности

Добыча угля и антрацита

по ОКВЭД 2

Организационно-правовая форма/форма собственности

Публичное акционерное общество/совместная частная и иностранная собственность: по ОКОПФ/ОКФС

Единица измерения: тыс. руб. по ОКЕИ

1. Движение капитала

Наименование показателя	Код	Уставный капитал	Собственные акции, выкупленные у акционеров	Добавочный капитал	Резервный капитал	Неразмещенная прибыль (непокрытый убыток)	Итого
1	2	3	4	5	6	7	8
Величина капитала на 31 декабря 20 18 г. ¹	3100	2 813	-	7 760 770	161	35 800 333	43 564 077
За 20 19 г. ²							
Увеличение капитала - всего:	3210	-	-	10 119	-	9 722 539	9 732 658
в том числе:							
чистая прибыль	3211	x	x	x	x	9 722 539	9 722 539
переоценка имущества	3212	x	x	-	x	-	-
доходы, относящиеся непосредственно на увеличение капитала	3213	x	x	-	x	-	-
дополнительный выпуск акций	3214	-	-	10 119	x	x	10 119
уменьшение номинальной стоимости акций	3215	-	-	-	x	-	x
реорганизация юридического лица	3216	-	-	-	-	-	-

Наименование показателя	Код	Уставный капитал	Собственные акции, выкупленные у акционеров	Добавочный капитал	Резервный капитал	Нераспределенная прибыль (непокрытый убыток)	Итого
1	2	3	4	5	6	7	8
Уменьшение капитала - всего:	3220	-	(2 878 959)	-	-	(1 707 147)	(4 586 106)
в том числе:							
убыток	3221	x	x	x	x	-	-
переоценка имущества	3222	x	x	-	x	-	-
расходы, относящиеся непосредственно на уменьшение капитала	3223	x	x	-	x	-	-
уменьшение номинальной стоимости акций	3224	-	-	-	x	-	-
уменьшение количества акций	3225	-	(2 878 959)	-	x	-	(2 878 959)
реорганизация юридического лица	3226	-	-	-	-	-	-
дивиденды	3227	x	x	x	x	(1 707 147)	(1 707 147)
Изменение добавочного капитала	3230	x	x	(4 465)	x	4 465	x
Изменение резервного капитала	3240	x	x	x	-	-	x
Величина капитала на 31 декабря 20 19 г. ²	3200	2 813	(2 878 959)	7 766 424	161	43 820 190	48 710 629
За 20 20 г. ³							
Увеличение капитала - всего:	3310	-	-	-	-	1 473 699	1 473 699
в том числе:							
чистая прибыль	3311	x	x	x	x	1 473 699	1 473 699
переоценка имущества	3312	x	x	-	x	-	-
доходы, относящиеся непосредственно на увеличение капитала	3313	x	x	-	x	-	-
дополнительный выпуск акций	3314	-	-	-	x	x	-
увеличение номинальной стоимости акций	3315	-	-	-	x	-	x
реорганизация юридического лица	3316	-	-	-	-	-	-
Уменьшение капитала - всего:	3320	(82)	2 878 959	(209 118)	-	(6 447 692)	(3 777 933)
в том числе:							
убыток	3321	x	x	x	x	-	-
переоценка имущества	3322	x	x	-	x	-	-
расходы, относящиеся непосредственно на уменьшение капитала	3323	x	x	-	x	-	-
уменьшение номинальной стоимости акций	3324	-	-	-	x	-	-
уменьшение количества акций	3325	(82)	2 878 959	(209 118)	x	(2 671 482)	(1 723)
реорганизация юридического лица	3326	-	-	-	-	-	-
дивиденды	3327	x	x	x	x	(3 776 210)	(3 776 210)
Изменение добавочного капитала	3330	x	x	(6 238)	x	6 238	x
Изменение резервного капитала	3340	x	x	x	-	-	x
Величина капитала на 31 декабря 20 20 г. ³	3300	2 731	-	7 551 068	161	38 852 435	46 408 395

2. Корректировки в связи с изменением учетной политики и исправлением ошибок

Наименование показателя	Код	На 31 декабря 20 18 г. ¹	Изменения капитала за 20 19 г. ²		На 31 декабря 20 19 г. ²
			за счет чистой прибыли (убытка)	за счет иных факторов	
1	2	3	4	5	6
Капитал - всего					
до корректировок	3400	-	-	-	-
корректировка в связи с:					
изменением учетной политики	3410	-	-	-	-
исправлением ошибок	3420	-	-	-	-
после корректировок	3500	-	-	-	-
в том числе:					
нераспределенная прибыль (непокрытый убыток):					
до корректировок	3401	-	-	-	-
корректировка в связи с:					
изменением учетной политики	3411	-	-	-	-
исправлением ошибок	3421	-	-	-	-
после корректировок	3501	-	-	-	-
другие статьи капитала, по которым осуществлены корректировки: (по статьям)					
до корректировок	3402	-	-	-	-
корректировка в связи с:					
изменением учетной политики	3412	-	-	-	-
исправлением ошибок	3422	-	-	-	-
после корректировок	3502	-	-	-	-

3. Чистые активы

Наименование показателя	Код	На 31 декабря 20 20 г.	На 31 декабря 20 19 г.	На 31 декабря 20 18 г.
1	2	3	4	5
Чистые активы	3800	46 425 378	45 750 174	43 604 283

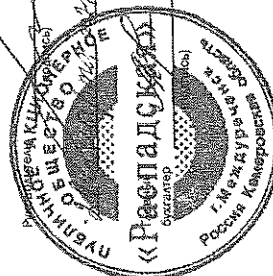
4. Акции

Показатель	код	Обыкновенные		Привилегированные		Привилегированные конвертируемые*		Всего
		Количество, шт.	Номинальная стоимость	Количество, шт.	Номинальная стоимость	Количество, шт.	Номинальная стоимость	
1	2	3	4	5	6	7	8	9
Выпущенные акции	3710	682 858 899	954058600024	-	-	-	-	2 731
из них:								
покупателям	3711	682 858 899	954058600024	-	-	-	-	2 731
частично оплаченные	3712	-	-	-	-	-	-	-
неоплаченные	3713	-	-	-	-	-	-	-
Акции, находящиеся в собственности общества	3720	-	-	-	-	-	-	-
Акции, находящиеся в собственности дочерних обществ	3730	-	-	-	-	-	-	-
раскрыть по каждому обществу владеющему более 5% акций		-	-	-	-	-	-	-
Акции, находящиеся в собственности зависимых обществ	3740	-	-	-	-	-	-	-
раскрыть по каждому обществу владеющему более 5% акций		-	-	-	-	-	-	-
Акции, находящиеся в собственности других акционеров	3750	682 858 899	954058600024	-	-	-	-	2 731
Evraz PLC		620 742 180	3989890446412	-	-	-	-	2 483
организация акционерное общество "Национальный расчетный депозитарий"		58 834 555	2276166162324	-	-	-	-	235

Примечания: * Отражается при наличии

Кузнецов С.А.
(расшифровка подписи)

№РА - 27/20 от 09.07.2020г.
(№ доверенности и дата ее выдачи)



Александрова А.А.
(расшифровка подписи)

№47-20/ЦСР от 13.11.2020г.
(№ доверенности и дата ее выдачи)

- Удостоверяется подлинность подписи;
- Удостоверяется подлинность текста;
- Удостоверяется отчетный год.

ОТЧЕТ О ДВИЖЕНИИ ДЕНЕЖНЫХ СРЕДСТВ
за январь - декабрь 2020 г.

Организация Публичное акционерное общество "Распадская"
Идентификационный номер налогоплательщика _____
Вид экономической деятельности Добыча угля и антрацита
Организационно-правовая форма/форма собственности _____
Публичное акционерное общество/совместная частная и иностранная собственность
Единица измерения: тыс. руб.

Форма № 4 по ОКУД
Дата (год, месяц, число) _____
по ОКПО _____
ИНН _____
по ОКВЭД _____
по ОКОПФ/ОКФС _____
по ОКЕИ _____

КОДЫ		
0710005		
2020	12	31
05019458		
4214002316		
05.10.1		
12247	34	
384		

Показатель		За 12 месяцев 2020 г.*	За 12 месяцев 2019 г.**
наименование	код		
1	2	3	4
Денежные потоки от текущих операций			
Поступления - всего	4110	11 239 073	19 503 069
в том числе:			
от продажи продукции, товаров, работ и услуг	4111	10 644 828	19 322 059
арендных платежей, лицензионных платежей, роялти, комиссионных и иных аналогичных платежей	4112	49 468	63 774
от перепродажи финансовых вложений	4113	-	-
прочие поступления	4119	544 777	117 236
Платежи - всего	4120	(6 955 379)	(14 265 073)
в том числе:			
поставщикам (подрядчикам) за сырье, материалы, работы, услуги	4121	(3 899 320)	(7 065 875)
в связи с оплатой труда работников	4122	(2 593 717)	(2 685 792)
проценты по долговым обязательствам	4123	-	-
налога на прибыль организаций	4124	(202 164)	(1 698 568)
прочие платежи	4129	(260 178)	(2 814 838)
Сальдо денежных потоков от текущих операций	4100	4 283 694	5 237 996
Денежные потоки от инвестиционных операций			
Поступления - всего	4210	90 858	867 199
в том числе:			
от продажи внеоборотных активов (кроме финансовых вложений)	4211	63	205 945
от продажи акций других организаций (долей участия)	4212	25 788	-
от возврата предоставленных займов, от продажи долговых ценных бумаг (прав требования денежных средств к другим лицам)	4213	64 000	-
дивидендов, процентов по долговым финансовым вложениям и аналогичных поступлений от долевого участия в других организациях	4214	978	661 254
прочие поступления	4219	29	-
Платежи - всего	4220	(602 732)	(1 522 155)
связи с приобретением, созданием, модернизацией, реконструкцией и подготовкой к использованию внеоборотных активов	4221	(538 732)	(1 461 155)
в связи с приобретением акций других организаций (долей участия)	4222	-	-
в связи с приобретением долговых ценных бумаг (прав требования денежных средств к другим лицам), предоставление займов другим лицам	4223	(64 000)	(61 000)
процентов по долговым обязательствам, включаемым в стоимость инвестиционного актива	4224	-	-
прочие платежи	4229	-	-
Сальдо денежных потоков от инвестиционных операций	4200	(511 874)	(654 956)
Денежные потоки от финансовых операций			
Поступления - всего	4310	-	10 119
в том числе:			
получение кредитов и займов	4311	-	-
денежных вкладов собственников (участников)	4312	-	-
от выпуска акций, увеличения долей участия	4313	-	10 119
от выпуска облигаций, векселей и других долговых ценных бумаг и др.	4314	-	-
прочие поступления	4319	-	-

1	2	3	4
Платежи - всего	4320	(3 776 076)	(4 586 045)
в том числе: собственникам (участникам) в связи с выкупом у них акций (долей участия) организации или их выходом из состава участников	4321	-	(2 878 959)
на уплату дивидендов и иных платежей по распределению прибыли в пользу собственников (участников)	4322	(3 776 076)	(1 707 086)
в связи с погашением (выкупом) векселей и других долговых ценных бумаг, возврат кредитов и займов	4323	-	-
прочие платежи	4329	-	-
Сальдо денежных потоков от финансовых операций	4300	(3 776 076)	(4 575 926)
Сальдо денежных потоков за отчетный период	4400	(4 256)	7 114
Остаток денежных средств и денежных эквивалентов на начало отчетного периода	4450	7 894	884
Остаток денежных средств и денежных эквивалентов на конец отчетного периода	4500	3 828	7 894
Величина влияния изменений курса иностранной валюты по отношению к рублю	4490	190	(104)

РАСШИФРОВКА ОТДЕЛЬНЫХ ПОСТУПЛЕНИЙ И ПЛАТЕЖЕЙ

Наименование показателя	За 12 месяцев 2020г.*	За 12 месяцев 2019г.**
1	2	3
Денежные потоки от текущих операций	-	-
Прочие поступления	544 777	117 236
расчеты по продаже имущества предприятия (МПЗ)	23 249	51 825
возвраты по суммам, перечисленным по оплате труда	880	2 405
расчеты со внебюджетными фондами	35 073	45 741
Поступления от погашения займов, ссуд	1 525	3 064
возврат средств поставщиками (в т.ч. по авансам выданным)	805	12 027
Проценты банка к получению	87	119
расчеты по НДС	473 455	-
прочее	9 703	2 055
Прочие платежи	(260 178)	(2 814 838)
Расчеты с внебюджетными фондами	(131)	(83)
Налог на имущество	(50 708)	(58 558)
Выдача денежных средств в подотчет	(8 918)	(8 711)
Возврат средств покупателям (в т.ч. по авансам полученным)	(14)	(27)
расчеты по НДС	(692)	(2 224 786)
НДФЛ	(151 945)	(417 579)
Плата за негативное воздействие на окружающую среду	(20 052)	(10 033)
прочее	(27 718)	(95 061)
Денежные потоки от инвестиционных операций	-	-
Прочие поступления	29	-
прочее	29	-
Прочие платежи	-	-
прочее	-	-
Денежные потоки от финансовых операций	-	-
Прочие поступления	-	-
Прочие платежи	-	-
прочее	-	-



Кузнецов С.А.

(подпись) (расшифровка подписи)

20 21 г.

Александрова А.А.

(подпись) (расшифровка подписи)

№РА - 27/20 от 09.07.2020г.

(№ доверенности и дата ее выдачи)

№47-20/ЦСР от 13.11.2020г.

(№ доверенности и дата ее выдачи)

** Указывается период предыдущего года, аналогичный отчетному периоду

Пояснения к бухгалтерской (финансовой) отчетности

Приложение к бухгалтерскому балансу

за 12 месяцев 20 20 г.

Организация	Публичное акционерное общество "Роснефть"	Форма № 5
Идентификационный номер налогоплательщика	5019458	Дата (год, месяц, число)
Вид экономической деятельности	4214002316	по ОКПО
Организационно-правовая форма / форма собственности	05.10.1	ИНН
Публичное акционерное общество/совместная частная и иностранная собственность	1 22 47	по ОКВЭД 2
Единица измерения: тыс. руб.	384	по ОКПО / ОКФС
		по ОКЕИ

1. Нематериальные активы, расходы на научно-исследовательские, опытно-конструкторские и технологические работы (НИОКР), материальные и нематериальные поисковые активы.

1.1. Нематериальные активы

Наименование показателя	код	Период	На начало года		Изменения за периода						На конец периода		
			Первоначальная стоимость***	накоплен- ная аморти- зация и убытки от обесцене- ния	Поступило	Выбыло		Начислено амортизации	Убыток от обесценения	Переоценка			
						Первоначальн ая стоимость***	накоплен- ная аморти- зация и убытки от обесцене- ния			Первоначальн ая стоимость***	накоплен- ная аморти- зация		
1	2	3	4	5	6	7	8	9	10	11	12	13	14
Нематериальные активы всего:	5100	за 2020г.*	1 452	(1 452)	-	-	-	-	-	X	X	1 452	(1 452)
	5110	за 2019г.**	1 452	(1 452)	-	-	-	-	-	X	X	1 452	(1 452)
	5101	за 2020г.*	408	(408)	-	-	-	-	-	X	X	408	(408)
	5111	за 2019г.**	408	(408)	-	-	-	-	-	X	X	408	(408)
в том числе:													
у правообладателя на изобретение, промышленный образец, полезную модель	5102	за 2020г.*	-	-	-	-	-	-	-	-	-	-	-
	5112	за 2019г.**	-	-	-	-	-	-	-	X	X	-	-
	5103	за 2020г.*	-	-	-	-	-	-	-	X	X	-	-
	5113	за 2019г.**	-	-	-	-	-	-	-	X	X	-	-
у правообладателя на программы ЭВМ, базы данных	5104	за 2020г.*	-	-	-	-	-	-	-	X	X	-	-
	5114	за 2019г.**	-	-	-	-	-	-	-	X	X	-	-
	5105	за 2020г.*	408	(408)	-	-	-	-	-	X	X	408	(408)
	5115	за 2019г.**	408	(408)	-	-	-	-	-	X	X	408	(408)
у владельца на товарный знак и знак обслуживания, наименование места происхождения товаров	5106	за 2020г.*	1044	(1 044)	-	-	-	-	-	X	X	1 044	(1 044)
	5116	за 2019г.**	1044	(1 044)	-	-	-	-	-	X	X	1 044	(1 044)
Прочие													

1.1.1. Сроки полезного использования и методы начисления амортизации

Наименование показателя	код	Сроки полезного использования		Методы начисления амортизации	
		За отчетный период		За отчетный период	
1	2	3	4	5	6
По группам нематериальных активов					
у владельца на товарный знак и знак обслуживания, наименование места происхождения товаров		9	линейный		
Прочие		10	линейный		

1.2. Первоначальная стоимость нематериальных активов, созданных самой организацией

Наименование показателя	код	на 31 декабря 2020г.***	на 31 декабря 2019г.**	на 31 декабря 2018г.*****
1	2	3	4	5
Всего:	5120	408	408	408
в том числе				
у патентообладателя на изобретение, промышленный образец, полезную модель	5121	-	-	-
у правообладателя на программы ЭВМ, базы данных	5122	-	-	-
у правообладателя на топологии интегральных микросхем	5123	-	-	-
у владельца на товарный знак и знак обслуживания, наименование места происхождения товаров	5124	408	408	408
прочие	5125	-	-	-

Примечание: расфигуровка отдельных объектов только в случае существенности информации

1.3. Нематериальные активы с полностью погашенной стоимостью

Наименование показателя	код	на 31 декабря 2020г.***	на 31 декабря 2019г.**	на 31 декабря 2018г.*****
1	2	3	4	5
Всего:	5130	1 452	1 452	1 452
в том числе				
у патентообладателя на изобретение, промышленный образец, полезную модель	5131	-	-	-
у правообладателя на программы ЭВМ, базы данных	5132	-	-	-
у правообладателя на топологии интегральных микросхем	5133	-	-	-
у владельца на товарный знак и знак обслуживания, наименование места происхождения товаров	5134	408	408	408
прочие	5135	1 044	1 044	1 044

Примечание: расфигуровка отдельных объектов только в случае существенности информации

1.4. Наличие и движение результатов НИОКР

Наименование показателя	код	Период	На начало года		Изменения за период				На конец периода	
			Первоначальная стоимость	часть стоимости, списанной на расходы	Поступило	Первоначальная стоимость	часть стоимости, списанной на расходы	часть стоимости, списанной на расходы за период	Первонач. стоимость	часть стоимости, списанной на расходы
1	2	3	4	5	6	7	8	9	10	11
Всего:	5140	за 2020г.*	1 814	-	-	-	-	-	1 814	-
	5150	за 2019г.**	25 014	(23 200)	-	-	-	-	25 014	(23 200)
в том числе:										
НИОКР, давшие положительные результаты	5141	за 2020г.*	23 200	(23 200)	-	-	-	-	23 200	(23 200)
	5151	за 2019г.**	23 200	(23 200)	-	-	-	-	23 200	(23 200)
незаконченные НИОКР	5142	за 2020г.*	1 814	-	-	-	-	-	1 814	-
	5152	за 2019г.**	1 814	-	-	-	-	-	1 814	-

1.5. Незаконченные и неоформленные НИОКР и незаконченные операции по приобретению нематериальных активов

Наименование показателя	код	Период	На начало года	Изменения за период			На конец периода
				затраты за период	списано затрат как не давших положительного результата	принято к учету в качестве нематериальных активов или НИОКР	
1	2	3	4	5	6	7	8
Затраты по незаконченным исследованиям и разработкам - всего	5160	за 2020г.*	1 814	-	-	-	1 814
	5170	за 2019г.**	1 814	-	-	-	1 814
в том числе:							
Научное сопровождение прим. анкер. крепи на пластах, склонных к горным ударам в усл. прочие	5161	за 2020г.*	1 814	-	-	-	1 814
	5171	за 2019г.**	1 814	-	-	-	1 814
	5162	за 2020г.*	-	-	-	-	-
	5172	за 2019г.**	-	-	-	-	-
незаконченные операции по приобретению нематериальных активов -	5180	за 2020г.*	-	-	-	-	-
	5190	за 2019г.**	-	-	-	-	-
в том числе:							
(объект, группа объектов)*	5181	за 2020г.*	-	-	-	-	-
	5191	за 2019г.**	-	-	-	-	-
	5182	за 2020г.*	-	-	-	-	-
прочие	5192	за 2019г.**	-	-	-	-	-

* в случае их осуществленности

1.6. Нематериальные и материальные поисковые активы

Наименование показателя	код	Период	На начало года		Изменения за период					На конец периода	
			Первоначальная стоимость***	накопленная амортизация и убытки от обесценения	Поступило	Выбыло				Первонач. стоимость	накопленная амортизация и убытки от обесценения
						Первоначальная стоимость***	накопленная амортизация и убытки от обесценения	Начислено амортизации	Убыток от обесценения		
1	2	3	4	5	6	7	8	9	10	11	12
Нематериальные поисковые активы всего	5183	за 2020г.*	281 255	-	-	(447)	-	-	-	176 030	-
	5193	за 2019г.**	279 515	-	1 740	-	-	-	-	281 255	-
в том числе:											
-право на выполнение работ по поиску, оценке месторождений полезных ископаемых и (или) разведке полезных ископаемых, подтвержденное наличием соответствующей лицензии	5184	за 2020г.*	104 778	-	-	-	-	-	-	104 778	-
	5194	за 2019г.**	104 778	-	-	-	-	-	-	104 778	-
-иная информация и результаты	5185	за 2020г.*	176 477	-	-	(447)	-	-	-	176 030	-
	5195	за 2019г.**	174 737	-	1 740	-	-	-	-	176 477	-
Материальные поисковые активы всего	5186	за 2020г.*	-	-	-	-	-	-	-	-	-
	5196	за 2019г.**	-	-	-	-	-	-	-	-	-
в том числе:											
-сооружения	5187	за 2020г.*	-	-	-	-	-	-	-	-	-
	5197	за 2019г.**	-	-	-	-	-	-	-	-	-
-оборудование	5188	за 2020г.*	-	-	-	-	-	-	-	-	-
	5198	за 2019г.**	-	-	-	-	-	-	-	-	-
-транспортные средства	5189	за 2020г.*	-	-	-	-	-	-	-	-	-
	5199	за 2019г.**	-	-	-	-	-	-	-	-	-

2. Основные средства и прочие оборотные активы

2.1. Наличие и движение основных средств

Наименование показателя	код	период	На начало года		Изменения за период						На конец периода	
			Первонач. стоимость ***	Накопленная амортизация *****	Поступило	Вышло объектов			Первонач. стоимость ***	Накопленная амортизация *****	Первонач. стоимость ***	Накопленная амортизация *****
						Первонач. стоимость ***	Накопленная амортизация *****	Накопленная амортизация *****				
1	2	3	4	5	6	7	8	9	10	11	12	13
Основные средства (без учета доходящих вложений в материальные ценности):	5200	за 2020 г.*	15 755 400	(10 876 025)	1 525 127	(218 032)	171 474	(1 124 132)	(4 560)	-	17 157 935	(11 928 683)
Амортизируемые основные средства	5201	за 2019 г.**	14 871 117	(10 042 688)	1 068 274	(183 277)	172 590	(1 005 927)	(814)	-	15 755 400	(10 876 025)
в том числе:	5202	за 2020 г.*	15 754 234	(10 876 025)	1 525 127	(218 032)	171 474	(1 124 132)	(4 560)	-	17 156 793	(11 928 683)
Здания	5211	за 2019 г.**	14 870 951	(10 042 688)	1 068 274	(183 277)	172 590	(1 005 927)	(814)	-	15 754 234	(10 876 025)
в том числе:	5202	за 2020 г.*	663 770	(188 466)	604	(1 876)	-	(14 179)	-	-	662 498	(202 645)
Здания	5212	за 2019 г.**	668 275	(174 411)	-	(4 505)	117	(14 172)	-	-	663 770	(188 466)
в том числе:	за 2020 г.*	-	-	-	-	-	-	-	-	-	-	-
Среднее обязательство по лицензиям - здания*	за 2019 г.**	-	-	-	-	-	-	-	-	-	-	-
Оборудование	5203	за 2020 г.*	783 500	(251 821)	80 277	(480)	480	(58 041)	(4 560)	-	858 937	(309 382)
в том числе:	5213	за 2019 г.**	933 556	(217 841)	250 558	-	-	(33 950)	(814)	-	783 300	(251 821)
Оценочное обязательство по рекламации/лицензиям - оборудование	за 2020 г.*	-	70 865	(27 279)	-	-	-	(2 741)	(4 560)	-	88 005	(30 020)
Машины и оборудование	5204	за 2020 г.*	71 373	(23 445)	-	-	-	(3 833)	(814)	-	70 559	(21 279)
в том числе:	5214	за 2019 г.**	11 422 298	(9 184 997)	1 415 229	(212 855)	168 328	(1 001 192)	-	-	12 624 572	(10 017 860)
Оценочное обязательство по лицензиям - машины и оборудование	за 2020 г.*	-	10 778 116	(8 453 335)	817 716	(173 534)	167 418	(699 080)	-	-	11 422 298	(9 184 997)
Добывающие активы	5205	за 2020 г.*	2 752 319	(1 147 213)	128 074	-	-	(45 629)	-	-	2 880 293	(1 192 841)
Транспортные средства	5206	за 2019 г.**	87 044	(61 064)	943	(2 611)	2 555	(62 465)	-	-	2 752 319	(1 147 213)
Продаваемые и потребляемый инвентарь	5207	за 2020 г.*	89 678	(58 375)	-	(2 634)	2 451	(5 160)	-	-	85 378	(62 635)
Прочие группы основных средств	5208	за 2019 г.**	47 200	(41 735)	-	(1 101)	110	(908)	-	-	44 486	(42 533)
Объекты с неустраченным сроком полезного использования, не амортизируемые	5209	за 2020 г.*	907	(709)	-	(2 604)	2 604	(992)	-	-	44 596	(41 735)
Земельные участки	5219	за 2019 г.**	1 166	(631)	-	-	-	(78)	-	-	907	(709)
Прочие группы основных средств	за 2020 г.*	-	1 166	-	-	-	-	-	-	-	1 166	-
Угледо в составе доходящих вложений в материальные ценности:	5220	за 2020 г.*	237 650	(103 065)	-	-	-	-	-	-	1 166	-
в том числе:	5230	за 2019 г.**	237 649	(103 064)	11	(84 759)	-	(9)	-	-	152 861	(103 074)
Машины и оборудование	5221	за 2020 г.*	237 660	(103 065)	-	-	-	(9)	-	-	237 660	(103 065)
в том числе:	5231	за 2019 г.**	237 649	(103 064)	11	(84 759)	-	(9)	-	-	152 861	(103 074)
Группа объектов	5232	за 2020 г.*	-	-	-	-	-	-	-	-	237 660	(103 065)

* в случае отсутствия данных обязательства - исключать строки в гр.10 по оценочным обязательствам указывается изменение оценки

2.2. Незавершенные капитальные вложения

Наименование показателя	код	период	На начало года	Изменения за период			На конец периода
				Затраты за отчетный период	Списано	принято к учету в качестве основных средств или увеличение стоимости	
1	2	3	4	5	6	7	8
Незавершенное строительство по приобретенным, модернизации и т.п. основным средствам - всего	5240	за 2020г.*	4 717 204	X	X	X	3 918 019
Незавершенное строительство	5240	за 2020г.**	4 411 274	X	X	X	4 717 204
НСЗ, затраты на которые были в отчетном году	5241	за 2020г.*	3 818 959	1 661 928	(23 139)	(1 540 905)	3 718 753
НСЗ, затраты на которые в отчетном году приостановлены*	5242	за 2020г.*	3 717 757	880 658	-	(979 546)	3 618 869
Оборудование и установка	5243	за 2020г.*	756 979	1 661 928	(23 139)	(1 540 905)	854 863
Приобретение объектов ОС	5244	за 2020г.**	2 861 890	X	-	-	2 861 890
Материалы, предназначенные для капитальных вложений	5245	за 2020г.**	1 074 890	X	X	X	1 074 890
Авансы выданные по капитальным вложениям	5246	за 2020г.**	691 465	X	X	X	1 074 890
в том числе резерв	5247	за 2020г.**	68 734	84 222	-	(84 222)	-
	5248	за 2020г.**	13	68 734	-	(68 734)	-
	5249	за 2020г.**	289	X	X	X	175
	5250	за 2020г.**	23 432	X	X	X	13
	5251	за 2020г.**	1 763	X	X	X	28 718
	5252	за 2020г.**	(2 039)	X	X	X	23 432
	5253	за 2020г.**		X	X	X	-

*указать одной суммой, расшифровать по объектам в строках ниже

Незавершенное строительство, затраты на которое приостановлены*

Наименование показателя	код	Сумма	Намерение, предпринят относительно использования	
			4	
Всего	5259	2 861 890	Реализация	
Незавершенное строительство		508 408	завершение строительства и ввод в эксплуатацию	
Секция котла МКП-7		3 867	завершение строительства и ввод в эксплуатацию	
Фланговый конвейерный брансборт 3-б		9 108	завершение строительства и ввод в эксплуатацию	
Грузовик дальнобойный, самосвал, рамный, мостов 3-б		133 361	завершение строительства и ввод в эксплуатацию	
Вспомогательный ствол №6		367 085	завершение строительства и ввод в эксплуатацию	
ВНПТ блока 3.4 Вспомогательный ствол		562 340	завершение строительства и ввод в эксплуатацию	
ВНПТ блока 3.4 Окислительный дивер гор.		770 606	завершение строительства и ввод в эксплуатацию	
ВНПТ блока 3.4 Окислительный дивер гор.		35 045	завершение строительства и ввод в эксплуатацию	
ВНПТ блока 3.4 Окислительный дивер гор.		22 238	завершение строительства и ввод в эксплуатацию	
ВНПТ блока 3.4 Окислительный дивер гор.		50 730	завершение строительства и ввод в эксплуатацию	
ВНПТ блока 3.4 Окислительный дивер гор.		9 320	завершение строительства и ввод в эксплуатацию	
ВНПТ блока 3.4 Окислительный дивер л. б		31 439	завершение строительства и ввод в эксплуатацию	
Вспомогательный ствол №4.11		11 140	завершение строительства и ввод в эксплуатацию	
Грузовик дальнобойный, самосвал, рамный, мостов 3-10		7 341	завершение строительства и ввод в эксплуатацию	
Грузовик дальнобойный, самосвал, рамный, мостов 3-10		3 447	завершение строительства и ввод в эксплуатацию	
Сток № 6 горные работы		45 025	завершение строительства и ввод в эксплуатацию	
Фланговый конвейерный брансборт 3-б (214)		8 730	завершение строительства и ввод в эксплуатацию	
Фланговый конвейерный брансборт 3-б		9 448	завершение строительства и ввод в эксплуатацию	
Комбайн экскаваторный ДТ 61.53 мн. № 045448		43 298	завершение строительства и ввод в эксплуатацию	
Комбайн экскаваторный ДТ 61.53 мн. № 045448		20 644	завершение строительства и ввод в эксплуатацию	
Комбайн экскаваторный ДТ 61.53 мн. № 045448		31 509	завершение строительства и ввод в эксплуатацию	
Дорога ДНП (043902)		5 541	завершение строительства и ввод в эксплуатацию	
Пром.приводы на ленточный конвейер		8 941	завершение строительства и ввод в эксплуатацию	
Конвейер лент.2ПТ-120 (доукомплектован) №4		3 184	завершение строительства и ввод в эксплуатацию	
Сист. позиционирования комбайна KSW-1140		12 764	завершение строительства и ввод в эксплуатацию	
Система управления конвейером BARTER 06		9 003	завершение строительства и ввод в эксплуатацию	
Накопитель конвейерный карьерный, дробильный		17 993	завершение строительства и ввод в эксплуатацию	
Система сортировки щебня		5 257	завершение строительства и ввод в эксплуатацию	
Амортизатор		82 205	завершение строительства и ввод в эксплуатацию	
Вспомогательный ствол №6 (бурение)		9 901	завершение строительства и ввод в эксплуатацию	
Геологические скважины		147 129	завершение строительства и ввод в эксплуатацию	
Промышленная станция		14 182	завершение строительства и ввод в эксплуатацию	
ПСУ-6		25 515	завершение строительства и ввод в эксплуатацию	
Система вентиляции и сапун		14 057	завершение строительства и ввод в эксплуатацию	
Магистральная кабельная сеть		25 186	завершение строительства и ввод в эксплуатацию	
Магистральная кабельная сеть (инв.016199)			завершение строительства и ввод в эксплуатацию	

Очистные сооружения хозяйственных стоков			3 860	завершение строительства и ввод в эксплуатацию
Временный газопровод			8 116	завершение строительства и ввод в эксплуатацию
Нароченная гравийная дорога. Наполн			4 053	завершение строительства и ввод в эксплуатацию
Остойник-эпилятор			5 152	завершение строительства и ввод в эксплуатацию
Плавильный комплекс ПШ и КШ 3-10			18 384	завершение строительства и ввод в эксплуатацию
Доборудование кабелей			3 397	завершение строительства и ввод в эксплуатацию
ВС блок №4. Доборудование			8 555	завершение строительства и ввод в эксплуатацию
Ограждение пром.площадки			6 380	завершение строительства и ввод в эксплуатацию
Трубопровод подземного орошения			15 312	завершение строительства и ввод в эксплуатацию
Прокладка каб. №19			3 693	завершение строительства и ввод в эксплуатацию
Прочие объекты			58 172	завершение строительства и ввод в эксплуатацию
Прочие объекты			408	Консервация
Прочие объекты			1 315	Ликвидация
Оборудование кустовые			102 970	Ликвидация
СИСТЕМА СВРСА			4 200	Ликвидация
СИСТЕМА СИКС12			14 428	Перевод в монтаж, ввод в эксплуатацию
СИСТЕМА ШАСС МИКОН			9 592	Перевод в монтаж, ввод в эксплуатацию
КОМПАЙН ЛУ 12СМ30-0-5,2-PM-S			43 059	Перевод в МПЗ
УСТАНОВКА ВОЗДУХОРАЗДЕЛИТЕЛЬНАЯ АЖИЖ			13 276	Ликвидация
БАЛКА ГИДРАВ. ВАРИО СИГ 4.1 ВОИЧ/К60 (87)			4 070	Ликвидация
Прочие объекты			7 202	Ликвидация
Прочие объекты			6 713	Перевод в монтаж, ввод в эксплуатацию
Прочие объекты			351	Реализация

* Указываются объекты, затраты на строительство которых отсутствовали в отчетном году.

2.3. Изменение стоимости основных средств в результате асфальтировки, дооборудования, реконструкции и частичной ликвидации

Наименование показателя	код	За 2020г.*	За 2019г.**
1	2	3	4
Увеличение стоимости объектов основных средств в результате асфальтировки, дооборудования, реконструкции всего*	5260	349 881	78 668
в том числе:			
Здания	5261	128 678	-
Сооружения	5262	2 001	947
Машины и оборудование	5263	219 202	77 721
Транспортные средства	5264	-	-
Прочие	5265	-	-
Уменьшение стоимости объектов основных средств в результате частичной ликвидации всего*	5270	11 271	27
в том числе:			
Здания	5271	-	-
Сооружения	5272	-	-
Машины и оборудование	5273	11 271	27
Транспортные средства	5274	-	-
Прочие	5275	-	-

* без указания отдельных объектов

2.4. Иное использование основных средств*

Наименование показателя	код	На 31 декабря 2020 г.***	На 31 декабря 2019 г.**	На 31 декабря 2018 г.****
1	2	3	4	5
Переводные в аренду основные средства, числящиеся на балансе	5280	458 023	472 920	490 938
Полученные в аренду основные средства, числящиеся на балансе	5281	-	-	-
Полученные в аренду основные средства, числящиеся за балансом	5282	-	-	-
Объекты недвижимости, принятые в эксплуатацию и фактически используемые, находящиеся в процессе освидетельствования	5283	5 000 647	5 123 896	5 126 025
Основные средства, переданные на консервацию	5284	-	-	-
Иное использование основных средств (зают и др.)	5285	140 295	133 424	229 176

* Информация приведена по остаточной (балансовой) стоимости

2.5. Аренданные основные средства, числящиеся за балансом

Наименование показателя	код	период	На начало года	Изменения за период			На конец периода
				Поступило	Выбыло		
1	2	3	4	5	6	7	
Полученные в аренду основные средства, числящиеся за балансом - всего	5283	за 2020 г.*	5 123 896	8 115	(131 364)	5 000 647	
	5283	за 2019г.**	5 126 025	-	(2 129)	5 123 896	
в т.ч. Здания		за 2020 г.*	-	-	-	-	
	за 2019г.**	-	-	-	-	-	
Соружения		за 2020 г.*	-	-	-	-	
	за 2019г.**	-	-	-	-	-	
Машины и оборудование		за 2020 г.*	-	8 115	-	8 115	
	за 2019г.**	1 477	-	(1 477)	-	-	
Транспортные средства	за 2020 г.*	-	-	-	-	-	
	за 2019г.**	652	-	-	(652)	-	
Земля	за 2020 г.*	5 123 896	-	-	(131 364)	4 992 532	
	за 2019г.**	5 123 896	-	-	-	5 123 896	
Прочие	за 2020 г.*	-	-	-	-	-	
	за 2019г.**	-	-	-	-	-	

Аренданные основные средства, не отраженные за балансом

№ п/п	Наименование показателя	код	№ дог.	Начало действия договора	Каждый раз №	Ед. изм. (кв.м., шт.)	К-во
1	2	3	4	5	6	7	8
	Не отраженные на забалансовых счетах ввиду отсутствия оценки в договоре аренды*	5287	-	-	-	-	-
	По лизингу объектов ОС		-	-	-	-	-

*указывается информация об арендованном имуществе, земельном участке, которые не отражаются на забалансовых счетах из-за сложности с определением их оценки.

2.6. Сроки полезного использования и методы начисления амортизации

Наименование показателя	код	Сроки полезного использования		Методы начисления амортизации	
		За отчетный период		За отчетный период	
1	2	3	4	5	6
По группам основных средств	5288				
Здания		от 5 до 100 лет		линейный	потенциальная ставка
Соружения		от 1 года до 80 лет		линейный	потенциальная ставка
Машины и оборудование		от 1 года до 27 лет		линейный	линейный
Транспортные средства		от 1 года до 20 лет		линейный	линейный
Производственный и хозяйственный инвентарь		от 2 до 25 лет		линейный	линейный
Прочие группы основных средств		от 5 до 7 лет		линейный	линейный

2.7. Накичис и движение прочих оборотных активов*

Наименование показателя	код	период	На начало года		Поступило	Выбыло объектов			Накопленная амортизация *****	списано на расходы	Первонач. стоимость ***	Накопленная амортизация *****	На конец периода
			Первонач. стоимость ***	Накопленная амортизация *****		Первонач. стоимость ***	Накопленная амортизация *****						
1	2	3	4	5	6	7	8	9	10	11	12		
Прочие внеоборотные активы всего:	5290	за 2020г.*	1 589 560	(234 208)	586 276	(241)	99	(22 066)	(324 356)	1 851 239	(256 176)		
	5295	за 2019г.**	1 677 579	(212 048)	531 780	-	-	(22 151)	(619 759)	1 589 560	(234 209)		
в том числе:													
Индустрия	5291	за 2020г.*	431 858	(234 209)	-	(162)	99	(22 066)	-	431 858	(255 176)		
	5300	за 2019г.**	431 858	(212 048)	-	-	-	(22 161)	-	431 858	(234 209)		
	5292	за 2020г.*	430 797	(233 288)	-	-	-	(22 055)	-	491 175	(305 412)		
	5301	за 2019г.**	430 797	(211 233)	-	-	-	(3 534)	-	430 797	(255 343)		
	5292.1	за 2020г.*	60 378	(46 535)	-	-	-	(3 534)	-	60 378	(50 069)		
	5301.1	за 2019г.**	60 378	(43 001)	-	-	-	(3 534)	-	60 378	(46 535)		
	5292.2	за 2020г.*	370 419	(186 753)	-	-	-	(18 521)	-	370 419	(205 274)		
	5301.2	за 2019г.**	370 419	(168 232)	-	-	-	(18 521)	-	370 419	(186 753)		
	5293	за 2020г.*	1 067	-	1 036	-	-	-	-	1 999	-		
	5301	за 2019г.**	2 037	-	-	-	-	-	-	1 067	-		
Горно-подготовительные работы, монтаж/демонтаж лав	5294	за 2020г.*	1 073 372	-	584 440	-	-	-	(323 121)	1 334 691	-		
	5302	за 2019г.**	1 165 234	-	526 688	-	-	-	(618 500)	1 073 372	-		
	5296	за 2020г.*	1 017 033	-	584 440	-	-	-	(266 781)	1 334 692	-		
	5303	за 2019г.**	1 165 234	-	461 519	-	-	-	(599 720)	1 017 033	-		
	5296.1	за 2020г.*	-	-	-	-	-	-	-	-	-		
	5303.1	за 2019г.**	7 997	-	-	-	-	-	(7 997)	-	-		
	5296.2	за 2020г.*	-	-	-	-	-	-	-	-	-		
	5303.2	за 2019г.**	4 928	-	-	-	-	-	(4 928)	-	-		
	5296.3	за 2020г.*	50 823	-	69 283	-	-	-	-	120 106	-		
	5303.3	за 2019г.**	28 357	-	29 731	-	-	-	(7 265)	50 823	-		
Восточный путевой уклон 5-7 №2 ДЛ	5296.4	за 2020г.*	5 404	-	-	-	-	-	(5 133)	271	-		
	5303.4	за 2019г.**	-	-	6 843	-	-	-	(1 439)	5 404	-		
	5296.5	за 2020г.*	37 113	-	93 634	-	-	-	-	130 747	-		
	5303.5	за 2019г.**	16 222	-	29 350	-	-	-	(6 204)	37 113	-		
	5296.6	за 2020г.*	6 532	-	-	-	-	-	(1 739)	6 532	-		
	5303.6	за 2019г.**	8 271	-	-	-	-	-	(484)	25	-		
	5296.7	за 2020г.*	509	-	645	-	-	-	(136)	509	-		
	5303.7	за 2019г.**	-	-	-	-	-	-	-	-	-		
	5296.8	за 2020г.*	26 886	-	10 201	-	-	-	(7 959)	38 837	-		
	5303.8	за 2019г.**	14 376	-	22 269	-	-	-	(12 964)	26 886	-		
Западный конвейерный уклон 5-7 №2 ДЛ 5в-7-3(3)	5296.9	за 2020г.*	13 979	-	-	-	-	-	-	695	-		
	5303.9	за 2019г.**	17 920	-	-	-	-	-	(3 641)	13 979	-		
	5296.10	за 2020г.*	-	-	-	-	-	-	-	-	-		
	5303.10	за 2019г.**	351 887	-	-	-	-	-	(351 887)	-	-		
	5296.11	за 2020г.*	34 829	-	-	-	-	-	-	34 829	-		
	5303.11	за 2019г.**	36 926	-	7 112	-	-	-	(9 209)	34 829	-		
	5296.12	за 2020г.*	6 913	-	-	-	-	-	(6 565)	348	-		
	5303.12	за 2019г.**	8 759	-	-	-	-	-	(1 840)	6 913	-		
	5296.13	за 2020г.*	-	-	-	-	-	-	-	-	-		
	5303.13	за 2019г.**	1 417	-	-	-	-	-	(1 417)	-	-		
Фланговый конвейерный уклон 3-6 (4-5-3)	5296.14	за 2020г.*	-	-	-	-	-	-	-	-	-		
	5303.14	за 2019г.**	88 130	-	-	-	-	-	(88 130)	-	-		
	5296.15	за 2020г.*	-	-	-	-	-	-	-	-	-		
	5303.15	за 2019г.**	80 926	-	-	-	-	-	(60 626)	-	-		
	5296.16	за 2020г.*	-	-	-	-	-	-	-	-	-		
	5303.16	за 2019г.**	1 461	-	-	-	-	-	(1 461)	-	-		
	5296.17	за 2020г.*	8 923	-	-	-	-	-	-	8 923	-		
	5303.17	за 2019г.**	6 823	-	-	-	-	-	-	8 923	-		
	5296.18	за 2020г.*	-	-	-	-	-	-	-	-	-		
	5303.18	за 2019г.**	24 961	-	-	-	-	-	-	24 961	-		
Диагонально-конвейерный уклон 4-10№3 ДЛ	5296.19	за 2020г.*	-	-	21 984	-	-	-	-	-	-		
	5303.19	за 2019г.**	5 533	-	22 907	-	-	-	(3)	27 223	-		
	5296.20	за 2020г.*	-	-	-	-	-	-	-	-	-		
	5303.20	за 2019г.**	36 194	-	-	-	-	-	(7 963)	28 231	-		
	5296.21	за 2020г.*	2 043	-	-	-	-	-	-	2 043	-		
	5303.21	за 2019г.**	-	-	-	-	-	-	-	-	-		
	*Запасный путевой шп. д.7 №3 ДЛ												

Запасный пулевой укл. 4.7 №3 ДА

5303.21	за 2019г.**	2 152	X	X	536	X	X	(645)	2 043	X
5303.22	за 2020г.*	9 251	X	X	-	X	X	(1 022)	9 269	X
5303.23	за 2019г.**	49 313	X	X	9 251	X	X	(5 425)	43 888	X
5303.24	за 2020г.*	28 376	X	X	21 143	X	X	(6)	49 313	X
5303.25	за 2019г.**	35 129	X	X	45 660	X	X	(9 213)	71 576	X
5303.26	за 2020г.*	-	X	X	35 129	X	X	-	35 129	X
5303.27	за 2019г.**	29 205	X	X	31 596	X	X	(3 213)	25 992	X
5303.28	за 2020г.*	137	X	X	-	X	X	(2 928)	29 205	X
5303.29	за 2019г.**	13 835	X	X	12 135	X	X	(6 254)	19 835	X
5303.30	за 2020г.*	13 663	X	X	-	X	X	-	19 835	X
5303.31	за 2019г.**	19 986	X	X	19 986	X	X	(8)	19 986	X
5303.32	за 2020г.*	-	X	X	19 986	X	X	(3 353)	27 125	X
5303.33	за 2019г.**	30 478	X	X	28 149	X	X	(14)	30 478	X
5303.34	за 2020г.*	22 361	X	X	22 361	X	X	(2 460)	19 901	X
5303.35	за 2019г.**	15 450	X	X	43 995	X	X	-	22 361	X
5303.36	за 2020г.*	-	X	X	15 450	X	X	(2 434)	57 012	X
5303.37	за 2019г.**	11 973	X	X	-	X	X	-	15 450	X
5303.38	за 2020г.*	15 728	X	X	-	X	X	(3 775)	11 953	X
5303.39	за 2019г.**	139 679	X	X	33 134	X	X	(45 730)	187 081	X
5303.40	за 2020г.*	129 431	X	X	70 250	X	X	(2)	199 679	X
5303.41	за 2019г.**	41 512	X	X	-	X	X	(9 133)	32 379	X
5303.42	за 2020г.*	41 512	X	X	-	X	X	-	41 512	X
5303.43	за 2019г.**	239 139	X	X	24 078	X	X	(53 834)	209 381	X
5303.44	за 2020г.*	180 850	X	X	2 043	X	X	(7 942)	238 139	X
5303.45	за 2019г.**	31 650	X	X	-	X	X	(8 807)	24 756	X
5303.46	за 2020г.*	31 650	X	X	-	X	X	-	31 650	X
5303.47	за 2019г.**	31 650	X	X	-	X	X	(4 910)	4 270	X
5303.48	за 2020г.*	31 650	X	X	-	X	X	(5477)	475	X
5303.49	за 2019г.**	9 180	X	X	1 022	X	X	(2 801)	2 523	X
5303.50	за 2020г.*	9 180	X	X	5 424	X	X	(2 489)	2 173	X
5303.51	за 2019г.**	5 768	X	X	3 212	X	X	(1 718)	1 494	X
5303.52	за 2020г.*	5 768	X	X	2 460	X	X	(1 315)	1 144	X
5303.53	за 2019г.**	60 759	X	X	80 940	X	X	(3 095)	2 681	X
5303.54	за 2020г.*	80 940	X	X	30 898	X	X	(29 088)	25 297	X
5303.55	за 2019г.**	58 372	X	X	2 556	X	X	(32 513)	28 280	X
5303.56	за 2020г.*	58 372	X	X	5 142	X	X	(60)	30 838	X
5303.57	за 2019г.**	80 351	X	X	-	X	X	(2 852)	55 520	X
5303.58	за 2020г.*	81 716	X	X	5 142	X	X	(331)	82 030	X
5303.59	за 2019г.**	76 503	X	X	-	X	X	(329)	82 961	X
5303.60	за 2020г.*	6 668	X	X	-	X	X	(331)	81 385	X
5303.61	за 2019г.**	6 668	X	X	-	X	X	(329)	81 716	X
5303.62	за 2020г.*	1 921	X	X	-	X	X	-	6 668	X
5303.63	за 2019г.**	2 250	X	X	-	X	X	(329)	1 592	X
5303.64	за 2020г.*	1 695	X	X	-	X	X	-	1 921	X
5303.65	за 2019г.**	2 966	X	X	-	X	X	-	1 695	X
5303.66	за 2020г.*	2 966	X	X	-	X	X	-	2 966	X
5303.67	за 2019г.**	7 348	X	X	-	X	X	-	2 966	X
5303.68	за 2020г.*	7 348	X	X	-	X	X	-	7 348	X
5303.69	за 2019г.**	635	X	X	-	X	X	-	635	X
5303.70	за 2020г.*	635	X	X	-	X	X	-	635	X
5303.71	за 2019г.**	635	X	X	-	X	X	-	635	X
5303.72	за 2020г.*	635	X	X	-	X	X	-	635	X
5303.73	за 2019г.**	1 610	X	X	-	X	X	-	1 610	X
5303.74	за 2020г.*	1 610	X	X	-	X	X	-	1 610	X
5303.75	за 2019г.**	6 786	X	X	-	X	X	-	6 786	X
5303.76	за 2020г.*	6 786	X	X	-	X	X	-	6 786	X
5303.77	за 2019г.**	7 700	X	X	-	X	X	-	7 700	X
5303.78	за 2020г.*	7 700	X	X	-	X	X	-	7 700	X
5303.79	за 2019г.**	43 752	X	X	-	X	X	-	43 752	X
5303.80	за 2020г.*	43 752	X	X	-	X	X	-	43 752	X
5303.81	за 2019г.**	38 610	X	X	5 142	X	X	-	833	X
5303.82	за 2020г.*	38 610	X	X	-	X	X	-	902	X
5303.83	за 2019г.**	902	X	X	-	X	X	-	902	X
5303.84	за 2020г.*	902	X	X	-	X	X	-	902	X

* Раздел добавляется при наличии осуществленных сумм прочих внеоборотных активов в гр.4 и 11 указана первоначальная стоимость только в отношении имущества, по остальным объектам затраты на начало и конец периода

3. Финансовое положение
3.1. Начисление и движение финансовых вложений

Наименование показателя	код	период	На начало года		Изменения за период				На конец периода		
			первоначальная стоимость	накопленная корректировка***	Поступило	первоначальная стоимость	накопленная корректировка****	Перевод из долгосрочных в краткосрочные	накопление процентов (высчитывается первоначальной стоимости до номинальной)	Текущей рыночной стоимости (убыток от обесценения)	накопленная первоначальная стоимость
1	2	3	4	5	6	7	8	9	10	11	12
Долгосрочные - всего	5301	за 2020г.**	17 480 028	(47)	67 741 021	(7 388)	-	-	-	-	85 213 651
	5311	за 2019г.**	17 480 028	(47)	-	-	-	-	-	-	17 480 028
Вклады в уставные (основные) капиталы других организаций	5302	за 2020г.**	17 480 028	(47)	67 741 021	(7 388)	-	-	-	-	85 213 651
	5312	за 2019г.**	17 480 028	(47)	-	-	-	-	-	-	17 480 028
в том числе:											
конкретных хозяйственных объектов		за 2020г.**	13 805 876	-	67 741 021	-	-	-	-	-	81 548 897
		за 2019г.**	13 805 876	-	-	-	-	-	-	-	13 805 876
заваномных хозяйственных объектов		за 2020г.**	-	-	-	-	-	-	-	-	-
		за 2019г.**	-	-	-	-	-	-	-	-	-
других организаций		за 2020г.**	3 674 152	(47)	-	(7 388)	-	-	-	-	3 666 764
		за 2019г.**	3 674 152	(47)	-	-	-	-	-	-	3 674 152
вклады в имущество		за 2020г.**	-	-	-	-	-	-	-	-	-
		за 2019г.**	-	-	-	-	-	-	-	-	-
Предоставленные займы	5303	за 2020г.**	-	-	-	-	-	-	-	-	-
	5313	за 2019г.**	-	-	-	-	-	-	-	-	-
Прочие	5304	за 2020г.**	-	-	-	-	-	-	-	-	-
	5314	за 2019г.**	-	-	-	-	-	-	-	-	-
Краткосрочные - всего	5305	за 2020г.**	64 248	-	64 000	(64 977)	-	-	3 265	-	66 536
	5315	за 2019г.**	3 117	-	64 000	(3 155)	-	-	286	-	64 248
Предоставленные займы	5307	за 2020г.**	-	-	-	-	-	-	-	-	-
	5317	за 2019г.**	-	-	-	-	-	-	-	-	-
Прочие	5308	за 2020г.**	64 248	-	64 000	(64 977)	-	-	3 265	-	66 536
	5318	за 2019г.**	3 117	-	64 000	(3 155)	-	-	286	-	64 248
Финансовые вложения - всего	5300	за 2020г.**	17 544 276	(47)	67 805 021	(73 345)	-	-	3 265	-	85 280 217
	5310	за 2019г.**	17 483 145	(47)	64 000	(3 155)	-	-	286	-	17 544 276

3.2. Иные использование финансовых вложений

Наименование показателя	код	На 31 декабря 2020г.***	На 31 декабря 2019г.**	На 31 декабря 2018г.****
1	2	3	4	5
Финансовые вложения, исходящие в залог,	5320	-	-	-
в том числе: по группам (видам)	5321	-	-	-
Финансовые вложения, переданные третьим лицам (кроме продажи)	5325	-	-	-
в том числе: по группам (видам)	5326	-	-	-
Иные использование финансовых вложений	5329	-	-	-

3.3. Информация о предоставленных займах

Показатель	код	Сумма займа на отчетную дату	Срок погашения	Годовая ставка процентов	Обеспечение	Способ погашения (А,Б,В)*
1	2	3	4	5	6	7
Всего	5330	-	-	-	-	-
в т.ч. по отраслевым суммам займа	5331	-	-	-	-	-
	5332	-	-	-	-	-
	5333	-	-	-	-	-

Примечание: *

- А - периодическое погашение
Б - погашение в конце срока
В - периодические выплаты процентов

4. Запасы

4.1. Наличие и движение запасов

4.1. Наимиче и движение запасов												
Наименование показателя	код	период	На начало года		Изменения за период				На конец периода			
			себестоимость	величина резерва под снижение стоимости	Поступления и затраты	Выбыло		убытков от снижения стоимости	оборот запасов между их группами (видами)	себестоимость	величина резерва под снижение стоимости	
						себестоимость	резерв под снижение стоимости					
1	3	2	4	5	6	7	8	9	10	11	12	
Запасы всего	5400	за 2020г.*	175 130	(8 196 766	(8 252 469)	186	(92)	X	119 427	(48)	
	5420	за 2019г.**	114 705	(22)	9 474 019	(9 413 594)	100	(220)	X	175 130	(142)	
	5401	за 2020г.*	11 502	(142)	1 281 184	(205 110)	186	(92)	(1 051 517)	36 059	(48)
Сырье, материалы и другие аналогичные ценности	5421	за 2019г.**	18 855	(22)	1 774 405	(308 738)	100	(220)	(1 473 020)	11 502	(142)
	5402	за 2020г.*	-	-	-	-	-	-	-	-	-	-
	5422	за 2019г.**	-	-	-	-	-	-	-	-	-	-
Затраты в незавершенное производство (издержках обращения)	5403	за 2020г.*	157 061	-	6 910 257	(725 486)	-	-	(6 265 032)	76 800	-	-
	5423	за 2019г.**	89 254	-	7 691 573	(733 544)	-	-	(6 890 222)	157 061	-	-
	5404	за 2020г.*	6 557	-	5 325	(7 321 873)	-	-	7 316 549	6 568	-	-
Готовая продукция и товары для перепродажи	5424	за 2019г.**	6 996	-	8 041	(8 371 312)	-	-	8 363 242	6 567	-	-
	5405	за 2020г.*	-	-	-	-	-	-	-	-	-	-
	5425	за 2019г.**	-	-	-	-	-	-	-	-	-	-
Товары отгруженные	5406	за 2020г.*	-	-	-	-	-	-	-	-	-	-
	5426	за 2019г.**	-	-	-	-	-	-	-	-	-	-

4.2. Запасы в залоге

Наименование показателя	код	На 31 декабря 2020г.***		На 31 декабря 2019г.**		На 31 декабря 2018г.****	
		3	4	5	6	7	8
1	2	3	4	5	6	7	8
Запасы, не оплаченные на отчетную дату - всего	5440	34 512	10 166	16 072			
в том числе:							
Сырье, материалы и другие аналогичные ценности	5441	34 512	10 166	16 072			
Сырье и материалы	5441.1	-	-	-			
Запасные части	5441.2	19 640	1 943	5 920			
инвентарь и хозяйственные принадлежности	5441.3	45	56	85			
спецодежда	5441.4	557	31	15			
топливо и ГСМ	5441.5	1 211	1 721	2 934			
вспомогательные материалы	5441.6	13 059	6 415	7 118			
Запасы, находящиеся в залоге по договору - всего	5445	-	-	-			
в том числе:							
	5446	-	-	-			

5. Дебиторская и кредиторская задолженность

5.1. Дебиторская задолженность

Наименование показателя	код	период	На начало года			На конец периода		
			учтенная по условиям договора	величина резерва по сомнительным долгам	учтенная по условиям договора	учтенная по условиям договора	величина резерва по сомнительным долгам	
1	2	3	4	5	6	7	8	9
Долгосрочная дебиторская задолженность -	5501	за 2020г.*	5 799	-	2 099	-	-	-
всего	5521	за 2019г.**	11 697	-	5 799	-	-	-
в том числе:								
Расчеты с покупателями и заказчиками	5502	за 2020г.**	-	-	-	-	-	-
векселя к получению	5522	за 2019г.**	-	-	-	-	-	-
авансы выданные	5503	за 2020г.*	-	-	-	-	-	-
прочая дебиторская задолженность	5523	за 2019г.**	-	-	-	-	-	-
в том числе:								
авансы выданные	5504	за 2020г.*	-	-	-	-	-	-
прочая дебиторская задолженность	5524	за 2019г.**	575	-	-	-	-	-
всего	5505	за 2020г.*	5 799	-	2 099	-	-	-
в том числе:								
авансы выданные	5525	за 2019г.**	11 122	-	5 799	-	-	-
Справочно из общей суммы долгосрочной дебиторской задолженности:								
задолженность дочерних обществ	5506	за 2020г.*	-	-	-	-	-	-
задолженность зависимых обществ	5526	за 2019г.**	-	-	-	-	-	-
всего	5507	за 2019г.**	-	-	-	-	-	-
Краткосрочная дебиторская задолженность	5527	за 2019г.**	-	-	-	-	-	-
всего	5510	за 2020г.*	22 285 524	(816)	21 838 688	(871)	-	-
в том числе:								
Расчеты с покупателями и заказчиками	5531	за 2019г.**	20 440 516	(1 167)	22 265 524	(816)	-	-
векселя к получению	5512	за 2020г.*	-	-	-	-	-	-
авансы выданные	5532	за 2019г.**	-	-	-	-	-	-
прочая дебиторская задолженность	5513	за 2020г.*	53 260	(383)	44 210	(383)	-	-
в том числе:								
авансы выданные	5533	за 2019г.**	53 570	(183)	53 260	(383)	-	-
прочая дебиторская задолженность	5514	за 2020г.*	79 249	(276)	518 978	(116)	-	-
всего	5534	за 2019г.**	233 506	(387)	79 249	(276)	-	-
задолженность участников (учредителей) по взносам в уставный капитал	5515	за 2020г.*	-	-	-	-	-	-
всего	5535	за 2019г.**	-	-	-	-	-	-
Справочно из общей суммы краткосрочной дебиторской задолженности:								
задолженность дочерних обществ	5516	за 2020г.*	22 039 201	-	21 251 188	-	-	-
задолженность зависимых обществ	5536	за 2019г.**	19 926 079	-	22 039 201	-	-	-
всего	5517	за 2020г.*	-	-	-	-	-	-
в том числе:								
авансы выданные	5537	за 2019г.**	-	-	-	-	-	-
прочая дебиторская задолженность	5500	за 2020г.*	22 291 323	(816)	21 840 787	(871)	-	-
всего	5520	за 2019г.**	20 452 215	(1 167)	22 265 524	(816)	-	-

5.2. Просроченная дебиторская задолженность

Наименование показателя	код	На 31.12.2020г.***		На 31 декабря 2019г.**		На 31 декабря 2018г.****	
		учтенная по условиям договора	балансовая стоимость	учтенная по условиям договора	балансовая стоимость	учтенная по условиям договора	балансовая стоимость
1	2	3	4	5	6	7	8
Всего	5541	17 763 813	17 762 942	19 429 939	19 429 506	9 145 529	9 144 545
в том числе: по видам	5542	17 540 539	17 540 169	19 419 550	19 419 393	8 929 806	8 929 209
Попутчиками и заказчиками	5543	222 891	222 773	10 008	9 730	215 540	215 153
Прочие дебиторы	5544	383	-	383	383	183	183
Авансы выданные	5545	-	-	-	-	-	-

5.3. Кредиторская задолженность

Наименование показателя	код	период	Счетом на начало года	Счетом на конец периода
1	2	3	4	5
Долгосрочная кредиторская задолженность:	5551	за 2020г.*	-	-
всего	5571	за 2019г.**	-	-
кредиты	5552	за 2020г.*	-	-
займы	5572	за 2019г.**	-	-
задолженность по кредитным платежам	5553	за 2020г.*	-	-
займы	5573	за 2019г.**	-	-
задолженность по кредитным платежам	5554	за 2020г.*	-	-
займы	5574	за 2019г.**	-	-
прочая кредиторская задолженность	5555	за 2020г.*	-	-
прочая кредиторская задолженность	5575	за 2019г.**	-	-
Справочно из общей суммы долгосрочной кредиторской задолженности:				
задолженность дочерних обществ	5556	за 2020г.*	-	-
задолженность зависимых обществ	5576	за 2019г.**	-	-
Краткосрочная кредиторская задолженность:	5557	за 2020г.*	-	-
всего	5560	за 2020г.*	3 000 685	72 171 956
расчеты с поставщиками и подрядчиками	5561	за 2020г.*	2 475 760	3 773 945
расчеты с поставщиками и подрядчиками	5581	за 2019г.**	4 669 295	2 475 760
законная плата	5562	за 2020г.*	-	-
законная плата	5582	за 2019г.**	-	-
задолженность перед персоналом	5563	за 2020г.*	73 857	82 098
задолженность перед персоналом	5583	за 2019г.**	76 564	73 857
расчеты с бюджетом и внебюджетными фондами	5564	за 2020г.*	427 939	539 153
расчеты с бюджетом и внебюджетными фондами	5584	за 2019г.**	2 343 126	427 939
завансы полученные	5565	за 2020г.*	1 407	2 187
завансы полученные	5585	за 2019г.**	1 256	1 407
кредиты	5566	за 2020г.*	-	-
кредиты	5586	за 2019г.**	-	-
займы	5567	за 2020г.*	-	-
займы	5587	за 2019г.**	-	-
прочая кредиторская задолженность, в том числе:	5567a	за 2020г.*	21 722	67 774 573
от покупки акций, долей	5567a	за 2020г.*	46 661	21 722
от покупки акций, долей	5587a	за 2019г.**	-	67 744 016
Справочно из общей суммы краткосрочной кредиторской задолженности:				
задолженность дочерних обществ	5568	за 2020г.*	1 565 056	1 994 920
задолженность дочерних обществ	5569	за 2019г.**	3 474 339	1 565 056
задолженность зависимых обществ	5569	за 2020г.*	-	-
задолженность зависимых обществ	5569	за 2019г.**	-	-
итого	5550	за 2020г.*	3 000 685	72 171 956
итого	5570	за 2019г.**	7 036 902	3 000 685

Наименование показателя	код	период	Остаток на начало года	Получено заемных средств	Начислено процентов	Возвращено заемных средств, погашено процентов	Перевод из долгосрочных в краткосрочные	Остаток на конец периода
1	2	3	4	5	6	7	8	9
Долгосрочные								
Кредиты	5552	за 2020г.*	-	-	-	-	-	-
	5572	за 2019г.**	-	-	-	-	-	-
Займы	5553	за 2020г.*	-	-	-	-	-	-
	5573	за 2019г.**	-	-	-	-	-	-
Краткосрочные								
Кредиты	5565	за 2020г.*	-	-	-	-	-	-
	5585	за 2019г.**	-	-	-	-	-	-
Займы	5566	за 2020г.*	-	-	-	-	-	-
	5586	за 2019г.**	-	-	-	-	-	-

Наименование предприятия	Код	На 31 декабря 2020г. ****		На 31 декабря 2019г. **		На 31 декабря 2018г. ****	
		учетная по условиям договора	договора	учетная по условиям договора	договора	учетная по условиям договора	договора
1	2	4	5	6			
Всего:	9590	2 155 322	920 705	3 087 064			
в том числе по базам	5591						
Задолженность перед поставщиками и подрядчиками	2592	2 151 511	917 152	3 058 502			
	5593	3 811	3 553	28 552			
Прочие кредиторы							
и т.д.							

[illegible]

5.6. Затраты по кредитам и займам		за отчетный период		за аналогичный период прошлого года	
Наименование показателя	код	Долгосрочные	Краткосрочные	Долгосрочные	Краткосрочные
1	2	3	4	5	6
Затраты по кредитам всего:	5596	-	-	-	-
списанные на прочие расходы		-	-	-	-
включенные в стоимость инвестиционного актива	5597	-	-	-	-
Затраты по займам всего:		-	-	-	-
списанные на прочие расходы		-	-	-	-
включенные в стоимость инвестиционного актива	5598	-	-	-	-
Из общих затрат по займам и кредитам:		-	-	-	-
начисленные %		-	-	-	-
затраты, связанные с привлечением заемных средств, признаваемые равномерно		-	-	-	-
затраты, связанные с привлечением заемных средств		-	-	-	-

6. Расходы по обычным видам деятельности (по элементам затрат)

Наименование показателя	код	за отчетный период		за аналогичный период прошлого года	
		3	4	3	4
1	2				
Материальные затраты	5610	3 292 073		4 146 322	
Расходы на оплату труда	5620	1 565 622		1 633 350	
Отчисления на социальные нужды	5630	662 945		714 775	
Амортизация	5640	1 140 258		1 029 102	
Прочие затраты	5650	1 385 533		1 576 671	
Итого по элементам затрат	5660	8 046 431		9 100 220	
Изменение остатков (прирост [-]):	5670	-		-	
Изменение остатков (уменьшение [+]):	5680	-		-	
Изменение остатков производства (прирост [-])	5671	-		-	
незавершенного производства (уменьшение [+])	5681	-		-	
готовой продукции (прирост [-])	5672	-		-	
готовой продукции (уменьшение [+])	5682	-		-	
товаров отгруженных (прирост [-])	5673	-		-	
товаров отгруженных (уменьшение [+])	5683	-		-	
Себестоимость реализованных товаров	5690	928		3 103	
Итого расходы по обычным видам деятельности	5600	8 047 359		9 103 323	

7.1. Оценочные обязательства

7.1. Оценочные обязательства								
Наименование показателя	код	Остаток на начало года	Признано			Погашено	Списано как избыточная сумма	Остаток на конец периода
			Обязательства	Проценты				
1	2	3	4	5	6	7	8	
Оценочные обязательства- всего	5700	435 311	696 742	8 217	(710 608)	(30 000)	399 662	
Долгосрочные оценочные обязательства	5701	186 210	9 043	8 217	(88 723)	-	114 747	
На рекультивацию земель	5701.1	111 091	9 043	8 217	(13 604)	-	114 747	
Оценочное обязательство по предстоящим расходам на демонтаж	5701.2	75 119	-	-	(75 119)	-	-	
Краткосрочные оценочные обязательства	5702	249 101	687 699	-	(621 885)	(30 000)	284 915	
Резерв предстоящих расходов на оплату отпусков	5702.1	154940	405537	-	(435 189)	-	125 288	
Резерв на выплату бонусов	5702.2	7773	8903	-	(7 773)	-	8 903	
Резерв на выплату вознаграждений по итогам отчетного периода (года)	5702.3	-	122535	-	(122 535)	-	-	
По судебным разбирательствам	5702.4	30 000	-	-	-	(30 000)	-	
Оценочное обязательство по предстоящим расходам на демонтаж	5703.5	56 388	150 724	-	(56 388)	-	150 724	

7.2. Условные обязательства и условные активы

Наименование показателя	код	Сумма	Вероятность наступления условного факта		Ожидаемый срок исполнения (дата/ неопределенность)
			Степень вероятности*	Количественная оценка, %	
1	2	3	4	5	6
Условные обязательства	5710	-	-	-	-
Гарантийные обязательства и рекламация	5711	-	-	-	-
Судебные разбирательства	5712	-	-	-	-
требования налоговых органов по результатам налоговых проверок	5713	-	-	-	-
поручительства по обязательствам ЭХ МЦ	5714	-	-	-	-
положительная разница между балансовой стоимостью заложенного имущества и балансовой стоимостью обязательства	5715	-	-	-	-
обязательство по рекультивации земель	5716	-	-	-	-
иные осуществленные сделки (более 5% от суммы прочих условных фактов)	5717	-	-	-	-
прочие условные факты	5718	-	-	-	-
Условные активы	5719	-	-	-	-

Примечание : ^ ВВ - высокая вероятность более 50%
МВ - малая вероятность 0-50%

7.3. Доходы будущих периодов

Наименование показателя	код	Остаток на начало года	Начислено	Использовано	Остаток на конец периода
1	2	3	4	5	6
Всего	5720	39 545	-	(564)	38 981
Главный вертикаль горизонта +70 блока 4	5720.1	20 492	-	(291)	20 201
Здание (бюджетного пользования блока 4)	5720.2	3 250	-	(43)	3 207
Здание (подстанция 110/35/6кв "Распадская-2")	5720.3	14 712	-	(195)	14 517
Прочие	5720.4	1 091	-	(35)	1 056

7.4. Налог на прибыль

Ставка налога, % 20

Наименование показателя	код	за отчетный период	за предыдущий период
1	2	3	4
Прибыль (убыток) до налогообложения - всего		1 865 224	12 005 081
в том числе:		-	-
Прибыль, облагаемая по ставке 0%		-	661 099
Прибыль, облагаемая по ставке 20%		1 865 224	11 346 982
Условный расход (доход) по налогу на прибыль	5730	373 045	2 269 397
Постоянный налоговый расход (постоянный налоговый доход)*	5740	18 480	16 145
Расход (доход) по налогу на прибыль	5750	391 525	2 285 542
Отложенный налог на прибыль - всего	5760	242 308	1 131 462
в том числе обусловленный:		-	-
- возникновением (погашением) временных разниц в отчетном периоде	5760-1	242 308	1 131 462
- изменением права на налогообложение, изменением применяемых	5760-2	-	-
- признанием (списанием) отложенных налоговых активов в связи с	5760-3	-	-
Текущий налог на прибыль	5770	149 217	1 154 080

*Постоянный налоговый расход указывается с плюсом, постоянный налоговый доход - с минусом

8.1. Обеспечения

Наименование показателя	код	На 31 декабря	На 31 декабря	На 31 декабря
		2020г.****	2019г.**	2018г.*****
1	2	3	4	5
Полученные - всего	5800	4 018	9 090	16 288
в том числе:	5801	-	-	-
векселя	5802	-	-	-
поручительства	5803	4 018	9 090	16 288
имущество, находящееся в залоге		-	-	-
из него:		-	-	-
объекты основных средств	5804	-	-	-
ценные бумаги и иные финансовые вложения	5805	-	-	-
прочее	5806	-	-	-
Выданные - всего	5810	-	-	-
в том числе:	5811	-	-	-
векселя	5812	-	-	-
поручительства	5813	-	-	-
имущество, переданное в залог^		-	-	-
из него:		-	-	-
объекты основных средств	5814	-	-	-
ценные бумаги и иные финансовые вложения	5815	-	-	-
прочее	5816	-	-	-

^ по балансовой стоимости

8.2. Договорная стоимость имущества переданного в залог

Наименование показателя	код	На 31 декабря	На 31 декабря	На 31 декабря
		2020г.*****	2019г.**	2018г.*****
1	2	3	4	5
Под собственные обязательства - всего	5817	-	-	-
в том числе:	5818	-	-	-
объекты основных средств	5819	-	-	-
материально-производственные запасы	5820	-	-	-
ценные бумаги и иные финансовые вложения	5821	-	-	-
прочие виды имущества	5822	-	-	-
По обязательствам третьих лиц - всего		-	-	-

9. Государственная помощь

Наименование показателя	код	За 2020г.*		За 2019г.**	
		3		4	
1	2				
Получено бюджетных средств - всего^	5900	30 369		51 848	
в том числе:					
на текущие расходы	5901	30 369		51 848	
на вложения во внеоборотные активы	5902	-		-	
		На начало года	Получено за год	Возвращено за год	На конец года
Бюджетные кредиты - всего	5910	-	-	-	-
	5920	-	-	-	-
в том числе (наименование цели)		-	-	-	-

^ - полученные организации из бюджета и государственных внебюджетных фондов на безвозмездной и безвозвратной основах



Кузнецов С.А.
(расшифровка подписи)

№РА - 27/20 от 09.07.2020г.
(№ доверенности и дата её выдачи)

Главный бухгалтер

20 21 г.
(подпись)

Александрова А.А.
(расшифровка подписи)

№47 - 20/ЦСР от 13.11.2020г.
(№ доверенности и дата её выдачи)

Примечания ко всем разделам:

* Указывается отчетный год

** Указывается предыдущий год.

*** В случае переоценки в графе «Первоначальная стоимость» приводится текущая рыночная стоимость или текущая (восстановительная) стоимость.

**** Указывается отчетная дата отчетного периода.

***** Указывается год, предшествующий предыдущему.

***** Некоммерческая организация графы «Накопленная амортизация» и «Начисленная амортизация» именует соответственно «Накопленный износ» и «Начисленный износ».

***** Накопленная корректировка определяется как:

разница между первоначальной и текущей рыночной - по финансовым вложениям, по которым можно определить текущую рыночную стоимость;

начисленная и течение срока обращения разница между первоначальной стоимостью и номинальной стоимостью - по долговым ценным бумагам, по которым не определяется текущая рыночная стоимость;

целичина резерва под обесценение финансовых вложений, созданного на предыдущую отчетную дату - по финансовым вложениям, по которым не определяется текущая рыночная стоимость.

Пояснения к бухгалтерской (финансовой) отчетности

Приложение к отчету о финансовых результатах

за 12 месяцев 20 20 г.

Форма № 7

Дата (год, месяц, число)

Организация Публичное акционерное общество "Распадская"

по ОКПО

Идентификационный номер налогоплательщика

ИНН

Вид экономической деятельности

Добыча угля и антрацита

по ОКВЭД 2

Организационно-правовая форма / форма собственности

Публичное акционерное общество/совместная частная и иностранная собственность

по ОКОПФ/ОКФС

Единица измерения: тыс. руб.

по ОКЕИ

Коды		
31	12	2020
5019458		
4214002316		
05.10.1		
1 22 47	34	
384		

1. Доходы по обычным видам деятельности

Показатель		За 12 месяцев 2020г.*	За 12 месяцев 2019г.*
наименование	код		
1	2	3	4
Выручка	7110	10 774 351	20 767 638
в том числе:			
от реализации продукции собственного производства на внутреннем рынке	7120	10 639 885	20 614 711
из нее:			
реализация рядовой уголь	7121	10 639 885	20 614 711
реализация продукции Б	7122	-	-
реализация продукции В	7123	-	-
		-	-
от реализации продукции собственного производства в страны ближнего зарубежья	7130	-	-
из нее:			
реализация продукции А	7131	-	-
реализация продукции Б	7132	-	-
реализация продукции В	7133	-	-
		-	-
от реализации продукции собственного производства в страны дальнего зарубежья	7140	-	-
из нее:			
реализация продукции А	7141	-	-
реализация продукции Б	7142	-	-
реализация продукции В	7143	-	-
		-	-
от реализации покупных товаров на внутреннем рынке	7150	998	3 458
от реализации покупных товаров в страны ближнего зарубежья	7151	-	-
от реализации покупных товаров в страны дальнего зарубежья	7152	-	-
		-	-
от выполнения работ	7160	-	-
из нее по существенным видам (более 5% от суммы прочей)		-	-
от оказания услуг	7170	133 468	149 469
из нее по существенным видам (более 5% от суммы прочей)		-	-
услуги аренды	7171	77 416	81 184

услуги предоставления персонала для выполнения работ	7172	-	191
услуги предоставления теплоэнергии	7173	36 558	43 279
прочая	7179	19 494	24 815
доплаты, надбавки и иные поступления к продажам по которым расходы признаны в прошлых периодах	7180	-	-

2. Расходы по обычным видам деятельности (по рынкам сбыта и видам продукции)

Показатель		За 12 месяцев 2020г.*	За 12 месяцев 2019г.*
наименование	код		
1	2	3	4
Себестоимость продаж	7210	7 375 722	8 460 262
в том числе:			
реализации продукции собственного производства на внутреннем рынке	7220	7 316 548	8 363 452
из нее:			
реализация рядовой уголь	7221	7 316 548	8 363 452
реализация продукции Б	7222	-	-
реализация продукции В	7223	-	-
		-	-
реализации продукции собственного производства в страны ближнего зарубежья	7230	-	-
из нее:			
реализация продукции А	7231	-	-
реализация продукции Б	7232	-	-
реализация продукции В	7233	-	-
		-	-
реализации продукции собственного производства в страны дальнего зарубежья	7240	-	-
из нее:			
реализация продукции А	7241	-	-
реализация продукции Б	7242	-	-
реализация продукции В	7243	-	-
		-	-
реализации покупных товаров на внут- реннем рынке	7250	928	3 103
реализации покупных товаров в страны ближнего зарубежья	7251	-	-
реализации покупных товаров в страны дальнего зарубежья	7252	-	-
		-	-
выполнения работ	7260	-	-
из нее по существенным видам (более 5% от суммы прочей)		-	-
оказании услуг	7270	58 246	93 707
услуги аренды	7271	24 613	36 864
услуги предоставления персонала для выполнения работ	7272	-	112
услуги предоставления теплоэнергии	7273	15 506	30 772
прочая	7275	18 127	25 959

3. Расходы по обычным видам деятельности (по статьям затрат)

Показатель		За 12 месяцев 2020г.*	За 12 месяцев 2019г.*
наименование	код		
1	2	3	4
Затраты на производство	7300	7 374 794	8 457 158
в том числе	7310	3 245 629	4 094 899
материальные затраты			
из них:	7311	784 239	1 155 684
основное сырье			
вспомогательное сырье	7312	-	-
топливо, вода, энергия	7313	820 522	810 633
услуги по техническому обслуживанию	7314	0	68 167
услуги произв хар-ра	7315	195 791	187 169
маркшейдерские, геологические и геофизические работы	7316	319 702	233 008
горные и горно-подготовительные работы	7317	735 224	1 283 245
транспортные расходы	7320	201 023	193 453
прочие расходы	7321	189 128	163 540
расходы на оплату труда	7322	1 431 242	1 511 509
отчисления на социальные нужды	7323	615 011	669 990
амортизация	7324	1 126 270	1 012 135
налоги и сборы	7325	274 071	474 397
услуги по горноспасательному обслуживанию	7326	121 074	119 290
услуги аренды	7327	4 781	40 612
услуги по капитальному ремонту	7328	214 111	182 000
услуги по текущему ремонту	7329	120 900	165 603
прочие затраты	7329.1	221 705	186 723
Изменение остатков (прирост [-]),	7330		
Изменение остатков (уменьшение [+])	7340		
в том числе			
незавершенного производства (прирост [-], уменьшение [+])	7331 (7341)		-
промежуточного продукта (прирост [-], уменьшение [+])	7332 (7342)		-
готовой продукции (прирост [-], уменьшение [+])	7333 (7343)		-
товаров отгруженных (прирост [-], уменьшение [+])	7334 (7344)		-
Итого себестоимость реализованной продукции	7335 (7345)	7 374 794	8 457 158
Себестоимость реализованных товаров	7336 (7346)	928	3 103
Всего себестоимость продаж	7337 (7347)	7 375 722	8 460 261
Коммерческие расходы	7350	4 396	3 223
в том числе:			
транспортные расходы	7351	4 396	3 223
Управленческие расходы	7360	667 240	639 838
в том числе:			
Вспомогательные материалы	7361	7 982	9 980
Энергозатраты	7362	19 495	18 330
Услуги производственного характера	7363	14 572	19 890
Расходы на оплату труда	7364	134 380	121 841
Отчисления на социальные нужды	7365	47 935	44 785
Амортизация	7366	13 988	16 967
Аудиторские услуги	7367	22 825	24 356
Услуги по управлению	7368	326 628	312 906
Услуги по хозяйственному обслуживанию	7369	450	0
Услуги связи	7370	2 517	2 674
Бух.обслуживание	7371	15 147	10 791
Подготовка кадров	7372	6 597	2 723

Страхование имущества	7373	-	0
Услуги охраны	7374	44 589	39 716
Прочие	7375	10 135	14 879

4. Прочие доходы и расходы

Показатель		За 12 месяцев 2020г.*	За 12 месяцев 2019г.**
наименование	код		
1	2	3	4
Прочие доходы	7400	336 518	803 519
в том числе:		-	-
участие в капиталах других организаций	7401	-	661 099
участие в совместной деятельности	7402	-	-
доходы от продажи основных средств и незаконченных капитальных вложений	7403	-	3 411
доходы от ликвидации основных средств и незаконченного капитального строительства	7404	30 337	7 170
доходы от продажи нематериальных активов	7405	-	-
доходы от продажи материально-производственных запасов	7406	228	-
доходы от реализации права требования	7407	-	-
доходы от продажи и иного выбытия ценных бумаг (акций)	7408	18 420	-
доходы от продажи долей в уставном (складочном) капитале и вкладов в совместную деятельность	7409	-	-
доходы от реализации /покупки иностранной валюты	7410	-	-
положительные курсовые разницы, включая переоценку задолженностей, выраженных в условных единицах	7411	-	-
проценты за предоставление в пользование денежных средств организации	7412	3 353	405
восстановление резерва под сомнительную дебиторскую задолженность по торговой ДЗ	7413	2	172
восстановление резерва под сомнительную дебиторскую задолженность по прочей ДЗ (включая авансы, кроме авансов под ВНА)	7414	157	-
восстановление резерва под сомнительную дебиторскую задолженность (НДС)	7415	-	930
восстановление резерва под снижение стоимости МПЗ	7416	94	-
восстановление резерва под обесценение финансовых вложений	7417	-	-
восстановление резерва под обесценение авансов под внеоборотные активы	7418	-	-
восстановление резерва под недостачи оборотных активов	7419	-	-
восстановление резерва под недостачи ВНА	7420	-	2 355
восстановление резерва предстоящих расходов (под оценочное обязательство, кроме налогов)	7421	30 000	-
восстановление резерва под оценочное обязательство (в части налогов) Налог на прибыль	7422	98 733	-
восстановление резерва под оценочное обязательство (в части налогов) НДС	7423	-	-
восстановление резерва под оценочное обязательство (в части налогов) кроме НП и НДС	7424	46 862	-
восстановление резерва под отпуска и премии персонала основных и вспомогательных производств	7425	197	-
восстановление резерва под отпуска и премии персонала подразделений сбыта	7426	-	-
восстановление резерва под отпуска управленческого персонала	7427	-	-
восстановление резерва под оценочное обязательство по сокращению численности (кроме управленческого персонала)	7428	-	-
восстановление резерва под оценочное обязательство по сокращению численности (управленческий персонал)	7429	-	-

восстановление резерва под оценочное обязательство по рекультивации	7430	-	-
восстановление резерва под оценочное обязательство по ликвидации	7431	-	-
восстановление резерва по имуществу, переданному в оперативное управление	7432	-	-
доходы от продажи путевок	7433	-	-
штрафы, пени, неустойки, возмещение убытков	7434	2 621	259
прибыль прошлых лет	7435	46 968	88 404
кредиторская и депонентская задолженность, по которой срок исковой давности истек	7436	0	411
активы, полученные безвозмездно	7437	-	-
суммы бюджетных средств, признанных в качестве доходов	7438	26 354	29 427
прочие доходы	7439	989	9 476
чрезвычайные доходы	7440	-	-
иные существенные статьи (более 5% от суммы прочих доходов)	7441	-	-
доходы от оприходования материалов	7442	31 203	-
Прочие расходы	7450	1 198 284	459 753
в том числе:		-	-
расходы (включая остаточную стоимость) от продажи основных средств и незаконченных капитальных вложений	7451	23 458	-
расходы от ликвидации основных средств и незаконченного капитального строительства	7452	2 314	-
остаточная стоимость ликвидируемых ОС	7453	-	-
остаточная стоимость ликвидируемых НКС	7454	-	-
расходы (включая остаточную стоимость) от продажи нематериальных активов	7455	-	-
расходы (включая балансовую стоимость) от продажи материально-производственных запасов	7456	-	361
расходы (включая балансовую стоимость) от реализации права требования	7457	-	-
расходы (включая балансовую стоимость) от продажи и иного выбытия ценных бумаг (акций)	7458	-	-
расходы (включая балансовую стоимость) от продажи долей в уставном (складочном) капитале и вкладов в совместную деятельность	7459	-	-
расходы от реализации /покупки иностранной валюты	7460	22	4
отрицательные курсовые разницы, включая переоценку задолженностей, выраженных в условных единицах	7461	4 810	320
расходы, связанные с оплатой услуг, оказываемых кредитными организациями	7462	72	68
проценты за пользование денежными средствами	7463	7 886	-
налоги и сборы	7464	52 687	42 158
создание резерва под сомнительную дебиторскую задолженность по торговой ДЗ	7465	213	-
создание резерва под сомнительную дебиторскую задолженность по прочей ДЗ (включая авансы, кроме авансов под ВНА)	7466	-	552
создание резерва под сомнительную дебиторскую задолженность (НДС)	7467	-	-
создание резерва под снижение стоимости МПЗ	7468	-	120
создание резерва под обесценение финансовых вложений	7469	-	-
создание резерва под обесценение авансов под внеоборотные активы	7470	-	661
создание резерва под недостатки оборотных активов	7471	-	143
создание резерва под недостатки ВНА	7472	-	-

создание резерва предстоящих расходов (под оценочное обязательство, кроме налогов)	7473	-	30 000
создание резерва под оценочное обязательство (в части налогов) Налог на прибыль	7474	-	66 938
создание резерва под оценочное обязательство (в части налогов) НДС	7475	-	-
создание резерва под оценочное обязательство (в части налогов) кроме НП и НДС	7476	-	37 178
создание резерва под отпуска и премии персонала основных и вспомогательных производств	7477	-	3 328
создание резерва под отпуска и премии персонала подразделений сбыта	7478	-	-
создание резерва под отпуска управленческого персонала	7479	-	-
создание резерва под оценочное обязательство по сокращению численности (кроме управленческого персонала)	7480	-	-
создание резерва под оценочное обязательство по сокращению численности (управленческий персонал)	7481	-	-
создание резерва под оценочное обязательство по рекультидации	7482	8 217	9 238
создание резерва под оценочное обязательство по ликвидации	7483	-	-
создание резерва по имуществу, переданному в оперативное управление	7484	-	-
расходы от продажи путевок	7485	-	-
штрафы, пени, неустойки, возмещение убытков	7486	3 067	8 537
убытки прошлых лет	7487	840 108	13 435
штрафы и пени по налогам и сборам	7488	-	-
убытки от недостач и хищений	7489	-	-
суммы бюджетных средств, подлежащие возврату	7490	-	-
безвозмездная передача имущества и благотворительная деятельность	7491	-	-
содержание объектов социально-культурного назначения не приносящих доход	7492	-	-
осуществление непроизводственных мероприятий	7493	38 657	-
прочие расходы	7494	9 979	87 106
чрезвычайные расходы	7495	140 617	134 184
дополнительные расходы связанные с приобретением акций	7496	35 168	-
расходы связанные с причиненным ущербом	7497	-	-
информационно-консультативные услуги	7498	-	-
страховые взносы на выплаты производимые за счет прибыли	7499	-	3 746
уголь, выделяемый в соответствии с Федеральным Законом № 81-ФЗ	7500	-	-
расходы связанные с выплатой морального вреда	7501	10 683	-
вознаграждение членам СД	7502	20 326	21 676
внесение вклада в имущество	7503	-	-
первоценка ценных бумаг	7504	-	-

4.2. Курсовые разницы

Показатель		За 12 месяцев 2020г.*	За 12 месяцев 2019г.**
наименование	код		
1	2	3	4
Курсовые разницы образованные всего	7590	(4 810)	(320)
из них:			

Курсовые разницы отнесенные на счета доходов и расходов	7591	(4 810)	(320)
Курсовая разница по расчетам с учредителями по вкладам в уставный капитал, отнесенная в состав добавочного капитала	7592		
Курс ЦБ РФ на дату составления отчетности	7599		
Доллар		73.8757	61.9057
Евро		90.6824	69.3406

5. Неденежные операции

Показатель		За 12 месяцев 2020г.*	За 12 месяцев 2019г.*	Способы определения стоимости (БР,УД,РО,РВ,РА и др.)^
Наименование контрагента	код			
1	2	3	4	5
Выручка от реализации продукции (товаров, работ, услуг)	7600	-	-	
в том числе:				
по операциям с несвязанными сторонами	7610	-	-	
по организациям с существенными суммами		-	-	
ПАО "Южный Кузбасс"		-	-	
прочие	7619	-	-	
по операциям со связанными сторонами	7620	-	-	
по организациям с существенными суммами		-	-	
Разрез Распадский		-	-	
прочие	7629	-	-	
Выручка от реализации прочего имущества	7630	-	-	
в том числе:				
по операциям с несвязанными сторонами	7640	-	-	
по организациям с существенными суммами		-	-	
		-	-	
прочие	7649	-	-	
по операциям со связанными сторонами	7650	-	-	
по организациям с существенными суммами		-	-	
		-	-	
прочие	7659	-	-	
Всего по неденежным операциям	7660	-	-	
Из них операции со связанными сторонами:(в % от итога)	7661	-	-	
Всего контрагентов по неденежным операциям(кол-во)	7662	-	-	

Примечание: ^ БР - балансовая стоимость выбывающего имущества плюс расходы на реализацию,

УД - по условиям договора

РО - рыночная с привлечением оценщика

РВ - рыночная по внешним источникам информации,


РА - определяемая из аналогичных сделок осуществляемых организацией в отчетном периоде

6. Прибыль приходящаяся на одну акцию

Показатель		За 12 месяцев 2020г.*	За 12 месяцев 2019г.**
наименование	код		
1	2	3	4
Чистая прибыль (убыток)	7710	1 473 699	9 722 539
Дивиденды по привилегированным акциям***	7711	-	-
Базовая прибыль (убыток) отчетного периода	7712	1 473 699	9 722 539
Средневзвешенное количество обыкновенных акций, находящихся в обращении в течении отчетного года, шт.	7713	698 168 520.95	694 692 788.40
Базовая прибыль (убыток) на акцию****	7720	0.00211	0.01400
Средневзвешенная рыночная стоимость одной обыкновенной акции	7721	-	-
Возможный прирост прибыли и средневзвешенного количества акций в обращении		X	X
В результате конвертации привилегированных акций в обыкновенные акции		X	X
возможный прирост прибыли	7731	-	-
дополнительное количество акций	7732	-	-
В результате конвертации облигаций в обыкновенные акции		X	X
возможный прирост прибыли	7736	-	-
дополнительное количество акций	7737	-	-
В результате исполнения договоров купли-продажи акций по цене ниже рыночной		X	X
договорная цена приобретения	7741	-	-
возможный прирост прибыли	7742	-	-
дополнительное количество акций	7743	-	-
Разводненная прибыль на акцию	7750	-	-
скорректированная величина базовой прибыли	7751	-	-
скорректированная величина средневзвешенного количества акций в обращении	7752	-	-

***отношение базовой прибыли (убытка) отчетного периода, к средневзвешенному количеству обыкновенных акций.

Строка 7712 / строка 7713.



Кузнецов С.А.
(расшифровка подписи)

№ПА 27 -20 от 09.07.2020г.
(№ доверенности и дата её выдачи)

Главный бухгалтер

(подпись)

Александрова А.А.
(расшифровка подписи)

№47 - 20/ЦСР от 13.11.2020г.
(№ доверенности и дата её выдачи)

* Указывается отчетный период

** Указывается период предыдущего года, аналогичный отчетному периоду

***В данный показатель входят дивиденды по кумулятивным акциям, за предыдущие отчетные периоды которые были выплачены или объявлены в течении отчетного периода.

Пояснения к бухгалтерской (финансовой) отчетности
Информация о связанных сторонах

за 12 месяцев 20 20 г.

Организация Публичное акционерное общество "Распадская"
Идентификационный номер налогоплательщика
Вид экономической деятельности Добыча угля и агрифта
Организационно-правовая форма / форма собственности Публичное акционерное общество/совместная частная и иностранная собственность
Единица измерения: тыс. руб.


Коды			
Форма № 10	2020	12	31
Дата (год, месяц)	5019459		
по ОКТО	4214022316		
по ОКВЭД	09.10.1		
по ОКФС/ОКФС	12247	34	
по ОКЕИ		364	


1. Связанные стороны

Наименование / в.и.о. связанной стороны	Показатель	код	Характер отношений, наименование должности (для основного управленческого персонала)
1	2	3	
Основное общество, предоставляющее (участующее) холдинговое общество:	10110		организация контролирует данные юридическим лицам (имеет в силу своего участия более 50% общего количества голосов, принадлежащих на голосующих доли, составляющих уставный капитал организации)
ЕВРАЗ ПС (EVRAS PS)***	10111		
Дочерние общества	10120		
Общество с ограниченной ответственностью "Распадская угловая компания" (ООО "РУК")	10121		организация контролирует юридическое лицо (имеет в силу своего участия более 50% общего количества голосов, принадлежащих на голосующих доли, составляющих уставный капитал, данного лица); на организацию оказывает значительное влияние данные юридическим лицом (лицо осуществляет полномочия единоличного исполнительного органа - управляющая организация)
Акционерное общество "Обогатительная фабрика "Распадская"	10122		организация контролирует юридическое лицо (имеет в силу своего участия более 50% общего количества голосов, принадлежащих на голосующих доли, составляющих уставный капитал, данного лица)
Общество с ограниченной ответственностью "Монтажник Распадской"	10123		организация контролирует юридическое лицо (имеет в силу своего участия более 50% общего количества голосов, принадлежащих на голосующих доли, составляющих уставный капитал, данного лица)
Акционерное общество "Томусинское португало-транспортное управление"	10124		организация контролирует юридическое лицо (имеет в силу своего участия более 50% общего количества голосов, принадлежащих на голосующих доли, составляющих уставный капитал, данного лица)
Общество с ограниченной ответственностью "Ольменское шахтопроходческое управление"	10125		организация контролирует юридическое лицо (имеет в силу своего участия более 50% общего количества голосов, принадлежащих на голосующих доли, составляющих уставный капитал, данного лица)
Акционерное общество "Варзас Распадская"	10126		организация контролирует юридическое лицо (имеет в силу своего участия более 50% общего количества голосов, принадлежащих на голосующих доли, составляющих уставный капитал, данного лица)
Акционерное общество "Объединенная угловая компания "Южуралсуголь" (АО "ОУК Южуралсуголь") с 30.12.2020	10127		организация контролирует юридическое лицо (имеет в силу своего участия более 50% общего количества голосов, принадлежащих на голосующих доли, составляющих уставный капитал, данного лица)
Лица, в котором организация имеет право распоряжаться более чем 20%:	10130		таких лиц нет
Учредники совместной деятельности	10140		таких лиц нет
Управленческий персонал	10150		член Совета директоров
Фролов Александр Владимирович	10151		член Совета директоров
Афдинц Улаш Михайлович	10152		Генеральный директор ООО "РУК" до 18.06.2020 включительно, член Совета директоров до 27.10.2020
Степанов Сергей Станиславович	10153		член Совета директоров с 19.05.2020
Анашев Марат Михайлович	10154		Председатель Совета директоров
Эрик Хьюс Джон Стойла	10155		член Совета директоров
Поповичева Ольга Александровна	10156		член Совета директоров
Иванов Алексей Александрович	10157		член Совета директоров
Иванов Николай Владимирович	10158		член Совета директоров
Кузнецов Александр Владимирович	10159		член Совета директоров
Давыдов Андрей Владимирович	10159.1		Генеральный директор ООО "РУК" с 19.06.2020, член Совета директоров с 27.10.2020
Другие связанные лица (другие формируемые лица, лица входящие в группу лиц, которые не вошли в указанные категории):	10160		такая организация и юридическое лицо контролируются или на них оказываются значительное влияние (непосредственно или через третьи юридические лица) одним и тем же юридическим и (или) одним и тем же физическим лицом (лицами и той же группой лиц)
Общество с ограниченной ответственностью "СИБУРМЕТИЛБЕСТ"	10161		такая организация и юридическое лицо контролируются или на них оказываются значительное влияние (непосредственно или через третьи юридические лица) одним и тем же юридическим и (или) одним и тем же физическим лицом (лицами и той же группой лиц)
"Евраз Групп С.А." (Euras Group S.A.)	10162		такая организация и юридическое лицо контролируются или на них оказываются значительное влияние (непосредственно или через третьи юридические лица) одним и тем же юридическим и (или) одним и тем же физическим лицом (лицами и той же группой лиц)
Общество с ограниченной ответственностью "Найра"	10163		такая организация и юридическое лицо контролируются или на них оказываются значительное влияние (непосредственно или через третьи юридические лица) одним и тем же юридическим и (или) одним и тем же физическим лицом (лицами и той же группой лиц)
Акционерное общество "ЕВРАЗ Объединенный Западно-Сибирский металлургический комбинат" (АО "ЕВРАЗ ЗСМК")	10164		такая организация и юридическое лицо контролируются или на них оказываются значительное влияние (непосредственно или через третьи юридические лица) одним и тем же юридическим и (или) одним и тем же физическим лицом (лицами и той же группой лиц)

3. Вознаграждения основному управленческому персоналу

Показатель		Код	Общая величина вознаграждений за отчетный период	Общая величина вознаграждений за отчетный период
Наименование				
Изменения вознаграждения		10310	22 888	21 675
в том числе:				
оплата труда		10311	-	-
отпуск		10312	-	-
отчисления с оплаты труда		10313	2 562	1 801
авансовый окладный отпуск		10314	-	-
прочие выплаты (вознаграждение совету директоров)		10315	20 326	19 875
Итого по вознаграждениям		10319	-	-
Дополнительное вознаграждение		10320	-	-
в том числе:				
за осуществление трудовой деятельности		10321	-	-
в виде отсроченных выплат, акций, опционов		10322	-	-
прочие выплаты (по видам прочих платежей)		10323	-	-

Руководитель:  Александр А. Расницын
 (подпись)
 Дата: 27.03.2020
 (подпись)
 Александр А. Расницын
 (подпись)
 № 47/20/ИЕР от 13.11.2020
 (подпись)



ПОЯСНЕНИЯ
к бухгалтерской (финансовой) отчетности
за 2020 год

ПАО «Распадская»

СОДЕРЖАНИЕ

1. Общие сведения	3
2. Раскрытие применяемых способов ведения учета	10
2.1. Основа представления информации в бухгалтерской (финансовой) отчетности ...	10
2.2. Изменения учетной политики	28
2.3. Корректировки данных отчетности	34
3. Обеспечения, обязательства и имущество в залоге	36
3.1. Информация об обеспечениях и обязательствах	36
3.2. Информация об имуществе в залоге под собственные обязательства	36
3.3. Информация о неоплаченном по договорам поставки оборудовании, которое в соответствии со ст.488 ГК РФ признается находящимся в залоге в силу закона	36
4. Оценочные обязательства, условные обязательства и условные активы	36
5. Информация о прекращаемой деятельности и реорганизации Общества	38
6. Информация о непрерывности деятельности	38
7. Прочая информация	39
7.1. Информация по сегментам	39
7.2. Информация о денежных средствах, ограниченных к использованию, и денежных эквивалентах в отчетности	39
7.3. Информация о движении денежных средств по предварительной оплате	40
7.4. Информация о существенных денежных потоках Общества между ним и хозяйственными обществами, являющимися по отношению к нему дочерними, зависимыми или основными	40
7.5. Информация о наличии ценностей, учитываемых на забалансовых счетах	41
7.6. Информация о рисках	42
7.7. Информация о восстановлении ПАО «Распадская» после аварии 2010 года	50
7.8. Выплата дивидендов	52
8. События после отчетной даты	52
8.1. Объявленные дивиденды по результатам деятельности Общества за периоды, предшествовавшие отчетной дате	53
8.2. Осуществленные после отчетной даты крупные сделки, связанные с приобретением и выбытием основных средств и финансовых вложений	53
8.3. Ликвидация дочерних, зависимых и прочих обществ	53
8.4. Принятые решения об эмиссии акций и иных ценных бумаг	53
8.5. Прекращение деятельности (ликвидация) Общества	54
8.6. Чрезвычайные ситуации, приведшие к уничтожению значительной части активов Общества отсутствуют	54

1. Общие сведения

Полное фирменное наименование: Публичное акционерное общество «Распадская»;

Сокращенное наименование: ПАО «Распадская»;

Наименование на иностранном языке Public Joint Stock Company «Raspadskaya»;

Юридический публичного акционерного общества «Распадская» (далее – «Общество»):

Российская Федерация, Кемеровская область-Кузбасс, г. Междуреченск, ул. Мира 106

ИНН: 4214002316

КПП 421650001

Почтовый адрес Общества:

Российская Федерация, 652870, Кемеровская область-Кузбасс, г. Междуреченск, ул. Мира 106

Контактная информация:

Тел.: 8 (38475) 4-68-15, 4-79-12 Факс: 8 (38475) 4-60-02

Адрес электронной почты: raspadskaya@evraz.com

Адрес страницы в сети Интернет – www.raspadskaya.ru

Общество не имеет филиалов и представительств.

Регистрация Общества: 06 ноября 2002 года ОАО «Распадская» внесено в Единый государственный реестр юридических лиц за основным государственным регистрационным номером 1024201389772.

В свидетельстве о внесении записи в Единый государственный реестр юридических лиц указаны следующие сведения о государственной регистрации ОАО «Распадская»:

Дата государственной регистрации: 19.12.1991 г.

Номер свидетельства о государственной регистрации: серия М425 № 035, распоряжением Администрации г. Междуреченска от 19.12.1991 № 17Р. Свидетельство ОГРН серия 42 № 00141234.

Орган, осуществивший государственную регистрацию: Инспекция Министерства Российской Федерации по налогам и сборам по городу Междуреченску Кемеровской области.

Изменения и дополнения в учредительные документы (устав) Общества приняты и зарегистрированы:

Годовым общим собранием акционеров Общества от 19.05.2020 г. (протокол б/н от 20.05.2020) утвержден устав Общества в новой редакции, регистрационный № 2204200600350 от 15.09.2020 г.

Внеочередным общим собранием акционеров Общества от 27.10.2020 г. (протокол б/н от 29.10.2020) утвержден устав Общества в новой редакции, регистрационный № 2204200728906 от 18.11.2020 г.

Уставный капитал Общества, вид и количество акций/долей:

Уставный капитал Общества на 31.12.2020 г. равен размеру 2 731 435,5998162344036096 (Два миллиона семьсот тридцать одна тысяча четыреста тридцать пять рублей 59, 98162344036096 копеек) рублей.

Обыкновенные именные бездокументарные акции (номинальной стоимостью 0,4 копейки каждая (размещенные акции) - 682 858 899,9540586009024 шт.

Привилегированные именные бездокументарные акции - 0 шт.

Изменения размера Уставного капитала Общества:

В 2019г. ПАО «Распадская» были выкуплены собственные акции в количестве 20 412 828 штук по цене 141 рубль за акцию на общую сумму 2 878 209 тыс. руб. В соответствии с решением Внеочередного общего собрания акционеров ПАО «Распадская» от 19.05.2020 уменьшился размер уставного капитала Общества с 2 813 086,9118162344036096 рублей до 2 731 435,5998162344036096 рублей (с 703 271 727,9540586009024 обыкновенных именных бездокументарных акций до 682 858 899,9540586009024 обыкновенных именных бездокументарных акций) путем погашения 20 412 828 обыкновенных именных бездокументарных акций, приобретенных в 2019 году Обществом у акционеров ПАО «Распадская» в соответствии с п.2 ст.72 Федерального закона «Об акционерных обществах».

Выкуп у акционеров собственных акций отражен, как уменьшение собственного капитала (п.33 Международного стандарта финансовой отчетности (IAS) 32 "Финансовые инструменты: представление информации"). Исходя из экономического содержания факта

хозяйственной жизни Обществом разница между выкупной и номинальной стоимостью приобретенных акций, а также расходов по приобретенным акциям отражена за счет средств капитала в том числе:

- за счет добавочного капитала (эмиссионного дохода) 209 117 тыс. руб.
- за счет прибыли прошлых лет 2 671 482 тыс. руб.

Реестродержатель Общества:

Ведение реестра владельцев именных ценных бумаг ПАО «Распадская» осуществляется регистратором:

Полное фирменное наименование: Акционерное общество «Независимая регистраторская компания Р.О.С.Т.»;

сокращенное фирменное наименование: АО «НРК - Р.О.С.Т.»;

ИНН: 7726030449 ОГРН: 1027739216757

место нахождения регистратора: 107076, г. Москва, ул. Стромынка, д.18, корп. 5Б, помещение IX;

номер, дата выдачи, срок действия лицензии регистратора на осуществление деятельности по ведению реестра владельцев ценных бумаг, орган, выдавший указанную

лицензию: лицензия № 10-000-1-00264, выдана Федеральной комиссией по рынку ценных бумаг 03.12.2002, без ограничения срока действия;

дата, с которой регистратор осуществляет ведение реестра владельцев именных ценных бумаг эмитента: 29.08.2013г.

иные сведения о ведении реестра владельцев именных ценных бумаг эмитента, указываемые эмитентом по собственному усмотрению:

Почтовый адрес регистратора: 107076, г. Москва, ул. Стромынка, д.18, корп. 5Б, помещение IX

Телефон/факс регистратора: (495) 771-73-36

Сайт регистратора в сети «Интернет»: <http://www.rrost.com/>

Аудитор Общества:

Полное фирменное наименование: Общество с ограниченной ответственностью "Финансовые и бухгалтерские консультанты".

Сокращенное фирменное наименование: ООО "ФБК".

Почтовый адрес: 101990, г. Москва, ул. Мясницкая, д.44/1, стр.2 АБ.

Телефон: +7 (495) 737-5353, Факс: +7 (495) 737-5347

Адрес электронной почты: fbk@fbk.ru

ООО "ФБК" зарегистрировано Московской регистрационной палатой 15 ноября 1993 г., свидетельство: серия ЮЗ 3 № 484.583 РП. Внесено в Единый государственный реестр юридических лиц 24 июля 2002 г. за основным государственным номером 1027700058286.

ООО "ФБК" является членом саморегулируемой организации аудиторов Ассоциация "Содружество" (СРО ААС). Свидетельство о членстве № 7198, ОРНЗ № 11506030481 в соответствии с решением Правления НП АСС от 06 июля 2015 г.

Среднесписочная численность работающих в Обществе составила:

- в 2020 году – 2 136 человек
- в 2019 году – 2 186 человек.

Основные виды деятельности Общества в 2020 году:

Добыча угля и антрацита

Общество осуществляло свою деятельность на основании следующих лицензий:

Номер: КЕМ № 13782 ТЭ;

дата выдачи: 11.10.2006;

срок действия: до 15.11.2023;

орган, выдавший лицензию: Федеральное агентство по недропользованию Министерства природных ресурсов

вид деятельности: разведка и добыча каменного угля на участке «Шахта Распадская-2» Распадского каменноугольного месторождения;

Номер: КЕМ № 13781 ТЭ;
дата выдачи: 11.10.2006;
срок действия: до 31.12.2029
орган, выдавший лицензию: Федеральное агентство по недропользованию
Министерства природных ресурсов РФ;
вид деятельности: добыча каменного угля на Распадском каменноугольном
месторождении;

Номер: ГТ № 0076431;
дата выдачи: 23.05.2016;
срок действия: 14.06.2021;
орган, выдавший лицензию: Управление Федеральной службы безопасности РФ по
Кемеровской области;
вид деятельности: проведение работ с использованием сведений, составляющих
государственную тайну;

Номер: ГТ № 0076432;
дата выдачи: 23.05.2016;
срок действия: 14.06.2021;
орган, выдавший лицензию: Управление Федеральной службы безопасности РФ по
Кемеровской области;
вид деятельности: проведение работ, по оказанию услуг в области защиты сведений,
составляющих государственную тайну;

Номер: ПМ-68-000261
дата выдачи: 04.05.2006;
срок действия: бессрочно;
орган, выдавший лицензию: Федеральная служба по экологическому,
технологическому и атомному надзору;
вид деятельности: производство маркшейдерских работ на горных и земельных отводах
ОАО «Распадская»;

Номер: № ВХ-68-002955;
дата выдачи: 03.02.2016;
срок действия: бессрочно;
орган, выдавший лицензию: Федеральная служба по экологическому,
технологическому и атомному надзору;
вид деятельности: Эксплуатация взрывопожароопасных и химически опасных
производственных объектов I, II и III классов опасности

Номер: КЕМ № 01464 ТЭ;
дата выдачи: 26.11.2009;
срок действия: до 25.11.2029;
орган, выдавший лицензию: Федеральное агентство по недропользованию
Министерства природных ресурсов РФ (Управление по недропользованию по
Кемеровской области (Кузбасснедра));
вид деятельности: Разведка и добыча каменного угля на участке Распадский-4
Распадского каменноугольного месторождения;

Номер: КЕМ № 01468 ТР;
дата выдачи: 11.01.2010;
срок действия: до 31.12.2034;

орган, выдавший лицензию: Федеральное агентство по недропользованию Министерства природных ресурсов РФ (Управление по недропользованию по Кемеровской области (Кузбасснедра));

вид деятельности: Геологическое изучение, разведка и добыча каменного угля на участке Шахта Распадская-3 Распадского каменноугольного месторождения;

Номер: 042 00154/П

дата выдачи: 25.09.2017

срок действия: бессрочно;

орган, выдавший лицензию: Федеральная служба по надзору в сфере природопользования

вид деятельности: На осуществление деятельности по сбору, транспортированию, обработке, утилизации, обезвреживанию, размещению отходов I-IV классов опасности

Номер: КЕМ 01941 ВЭ

дата выдачи: 16.02.2016;

срок действия: 31.12.2028;

орган, выдавший лицензию: Федеральное агентство по недропользованию Министерства природных ресурсов РФ (Департамент по недропользованию по Сибирскому федеральному округу (Сибнедра));

вид деятельности: Добыча подземных вод, используемых для целей питьевого водоснабжения и технологического водоснабжения водой объектов промышленности, на участке "Глуховский"

Номер: ЛО-42-01-002313

дата выдачи: 08.10.2013;

срок действия: бессрочно;

орган, выдавший лицензию: Управление лицензирования медико-фармацевтических видов деятельности Кемеровской области

вид деятельности: на осуществление медицинской деятельности

Номер: 42.21.05.001.Л.000005.12.13

дата выдачи: 16.12.2013;

срок действия: бессрочно;

орган, выдавший лицензию: Управление Федеральной службы по надзору в сфере защиты прав потребителей и благополучия человека по Кемеровской области

вид деятельности: На осуществление деятельности в области использования возбудителей инфекционных заболеваний человека и животных (за исключением случая, если указанная деятельность осуществляется в медицинских целях) и генно-инженерно-модифицированных организмов III и IV степени потенциальной опасности, осуществляемой в замкнутых системах

Единоличный исполнительный орган Общества:

Наименование: Общество с ограниченной ответственностью «Распадская угольная компания» (ООО «РУК»)

Место нахождения: Российская Федерация, Кемеровская область-Кузбасс, город Новокузнецк

Почтовый адрес: Российская Федерация, 654006, Кемеровская область-Кузбасс, город Новокузнецк, пр. Курако (Куйбышевский район), 33, офис 201.

Дата и номер договора на управление: №16/13-упр от 17.05.2018г.

Генеральный директор ООО «РУК» Давыдов Андрей Владимирович

Главный бухгалтер Общества

Татьяна Николаевна Фролова, действующая на основании доверенности 47-19/ЦСР от 15.08.2019, выданной Генеральным директором ООО «ЦСР»

Анна Александровна Александрова, действующая на основании доверенности № 47-20/ЦСР от 13.11.2020г., выданной Генеральным директором ООО «ЦСР»

Ведение бухгалтерского и налогового учета ПАО «Распадская» передано Обществу с ограниченной ответственностью «Центр сервисных решений».

Сокращенное наименование: ООО «ЦСР»

Место нахождения: 654066, Кемеровская область, г. Новокузнецк, ул.Рудокопровая, 1

Дата и номер договора на оказание услуг: 23/БНУ/ШР от 07.08.2017г.

В Совет директоров (Наблюдательный совет) Общества на 31.12.2020 г. входят следующие лица:

№ п/п	Фамилия, имя, отчество	Наименование организации Должность	
1	Стойлл Эрик Хью Джон	-	Председатель Совета Директоров
2	Лифшиц Илья Михайлович	-	Член Совета Директоров
3	Покровская Ольга Александровна	-	Член Совета Директоров
4	Фролов Александр Владимирович	Президент ООО «ЕвразХолдинг»	Член Совета Директоров
5	Давыдов Андрей Владимирович	Генеральный директор ООО «РУК»	Член Совета Директоров
6	Иванов Алексей Александрович	Старший вице-президент по коммерции и развитию бизнеса в ООО "ЕвразХолдинг"	Член Совета Директоров
7	Иванов Николай Владимирович	Вице-президент по финансам в ООО "ЕвразХолдинг"	Член Совета Директоров
8	Кузнецов Александр Владимирович	Вице-президент по корпоративной стратегии и управлению результативностью в ООО "ЕвразХолдинг"	Член Совета Директоров
9	Атнашев Марат Михайлович	-	Член Совета Директоров

Ревизионная комиссия Обществом не формировалась.

Дочерние и зависимые общества на 31.12.2020:

Наименование общества	Сфера деятельности	Доля в уставном капитале, %	Доля голосующих акций, %
Акционерное общество «Томусинское погрузочно-транспортное управление»;	Деятельность промышленного железнодорожного транспорта необщего пользования	58,55	58,55
Общество с ограниченной ответственностью «Монтажник Распадской»;	Производство готовых металлических изделий	100	-
Общество с ограниченной ответственностью «Ольжерасское шахтопроходческое управление»;	Производство общестроительных работ по строительству сооружений для горнодобывающей и обрабатывающей промышленности	100	-
Акционерное общество «Обогатительная фабрика «Распадская»;	Обогащение каменного угля	100	100
Общество с ограниченной ответственностью «Распадская угольная компания»	- оптовая торговля твердым топливом; - торговая, торгово-посредническая, закупочная и сбытовая деятельность; - консультирование по вопросам коммерческой деятельности и управления	100	-
Акционерное общество «Разрез Распадский»	Добыча угля	100	100
Акционерное общество «Объединенная угольная компания «Южкузбассуголь»	Добыча угля	100	100

2. Раскрытие применяемых способов ведения учета

2.1. Основа представления информации в бухгалтерской (финансовой) отчетности

Данная бухгалтерская отчетность сформирована в соответствии с Учетной политикой Общества на 2017 г., утвержденной приказом от 30.12.2016 г. № 828п – 09ФИН (в редакции Приказов от 29.12.2017 №487, от 29.12.2018 №662, от 26.07.2019 №841/п-09 Фин, от 29.08.2019 №980/п-09 Фин; от 31.12.2019 №1643/п 09 Фин)

Учетная политика подготовлена с учетом требований Федерального закона от 06.12.2011 № 402-ФЗ «О бухгалтерском учете», Положения по ведению бухгалтерского учета и бухгалтерской отчетности в Российской Федерации, утвержденного Приказом Министерства Финансов РФ от 29.07.1998 № 34н и других нормативных актов законодательства в области бухгалтерского учета.

Организационные аспекты учетной политики

Бухгалтерский учет в организации осуществляется в соответствии с требованиями законодательства в области бухгалтерского учета на основании рабочего плана счетов бухгалтерского учета, а также в соответствии с локальными нормативными актами по бухгалтерскому учету, утвержденными в организации.

Для оформления фактов хозяйственной жизни организация применяет типовые формы первичных учетных документов, утвержденные банковским законодательством по операциям с денежными средствами, по прочим операциям - формы первичной учетной документации, утвержденные в организации. Первичный учетный документ может составляться на бумажном носителе или в виде электронного документа, подписанного электронной подписью (Порядок применения электронного документооборота устанавливается отдельным локальным документом). Для систематизации и накопления информации, содержащейся в принятых к бухгалтерскому учету первичных учетных документах, организация применяет формы регистров бухгалтерского учета.

В целях обеспечения достоверности данных бухгалтерского учета и отчетности организация проводит инвентаризацию активов и финансовых обязательств в соответствии с порядком, установленным Положением «О порядке проведения и оформления результатов инвентаризации активов и обязательств».

Бухгалтерский учет активов, обязательств и фактов хозяйственной жизни ведется в рублях с копейками, без округлений.

Стоимость активов и обязательств, выраженных в иностранной валюте, для отражения в бухгалтерском учете и отчетности подлежит пересчету в рубли. Курсовая разница, связанная с расчетами с учредителями по вкладам, в том числе в уставный (складочный) капитал организации, подлежит зачислению в добавочный капитал этой организации. Во всех других случаях курсовая разница подлежит зачислению на финансовые результаты организации как прочие доходы или прочие расходы. Пересчет стоимости денежных знаков в кассе организации, средств на банковских счетах (банковских вкладах), выраженной в иностранной валюте, по мере изменения курса не производится. Пересчет в рубли иностранной валюты по среднему курсу, исчисленному за месяц или более короткий период, не производится.

Ответственность за организацию бухгалтерского учета несет руководитель организации.

Бухгалтерский учет организации ведётся специализированной сторонней организацией ООО «ЦСР».

При обработке учетной информации в организации применяется компьютерная техника с программным обеспечением.

Организация не имеет подразделений, выделенных на отдельный баланс.

Подразделения организации (выделенные и невыделенные на отдельный баланс), ведут бухгалтерский учет, руководствуясь основными положениями настоящей Учетной политики.

Формы бухгалтерской (финансовой) отчетности приведены в приложении к учетной политике.

Денежными эквивалентами в отчетности признаются депозиты до востребования, беспроцентные депозиты, срочные депозиты (со сроком размещения не более 3 месяцев), депозиты сроком свыше 3 месяцев (с условием возможности досрочного их изъятия), аккредитивы.

МЕТОДОЛОГИЧЕСКИЕ АСПЕКТЫ УЧЕТНОЙ ПОЛИТИКИ

Учет и оценка основных средств и поисковых активов

Объекты недвижимости, по которым закончены капитальные вложения, оформлены соответствующие первичные учетные документы, принимаются к учету в состав основных средств с момента выполнения условий признания активов в составе объектов основных средств. В аналитическом учете объекты, введенные в эксплуатацию до 01.12.2012г. учитываются обособленно до получения регистрации прав на объект недвижимости.

Отдельные части объекта основных средств, срок полезного использования которых существенно отличается друг от друга, учитываются в качестве отдельных инвентарных объектов.

В составе основных средств в качестве отдельных объектов учитываются активы, формирующие оценочное обязательство по рекультивации нарушенных земель, а также по демонтажу, утилизации в будущем объекта основных средств в стоимости, равной величине ожидаемых расходов.

Для целей отражения в бухгалтерском учете и бухгалтерской (финансовой) отчетности применяются следующие методы оценки используемых земельных участков, кроме отражаемых в балансе:

- для арендованных: по договорной, при её отсутствии – по кадастровой стоимости, при отсутствии договорной и кадастровой – по общей сумме арендных платежей, определенных договором;
- для прочих: по кадастровой стоимости, а при её отсутствии – в условной оценке.

Переоценка основных средств не производится.

Последующая оценка оценочных обязательств, учтенных в составе основных средств осуществляется с учетом изменения оценочной стоимости, ставки дисконтирования, коэффициента инфлирования

Группировка основных средств производится по видам. Учет основных средств также ведется по местам их нахождения, материально-ответственным лицам. Основные

средства, полученные в лизинг и учитываемые на балансе организации в соответствии с условиями договора лизинга, отражаются в отдельной группе основных средств.

Расходы на модернизацию, реконструкцию или техническое перевооружение объектов основных средств с остаточной стоимостью равной нулю, а также объектов, удовлетворяющих критериям признания основных средств, приведенным в п.4 ПБУ 6/01, но отраженных при первоначальном признании в составе МПЗ в связи с непревышением стоимостного лимита, установленного учетной политикой на момент признания:

- в размере не более 100 000 рублей подлежат включению в состав текущих расходов;
- в размере более 100 000 рублей:
- для основных средств с нулевой остаточной стоимостью подлежат включению в стоимость данных объектов основных средств;
- для объектов, первоначально признанных в составе МПЗ и числящихся на балансе, формируют вместе с первоначальной стоимостью МПЗ новый объект основных средств;
- для объектов, первоначально признанных в составе МПЗ и списанных с баланса, формируют новый объект основных средств, с одновременным списанием малоценного объекта с забалансового учета.

Активы, в отношении которых выполняются условия принятия к бухгалтерскому учету в качестве основных средств, стоимостью не более 100 000 рублей за единицу за исключением активов, потребительские свойства которых с течением времени не изменяются (земля, объекты природопользования и т.д.) отражаются в бухгалтерском учете в составе материально-производственных запасов и при передаче в эксплуатацию списываются на расходы единовременно (с обеспечением забалансового учета).

Материальные ценности и выданные авансы, которые по имеющимся планам не будут реализованы в течение одного операционного цикла (1 года) и стоимость которых в дальнейшем войдет в стоимость создаваемых/ приобретаемых внеоборотных активов (основных средств, нематериальных активов, НИОКР, прочие ВНА), в бухгалтерской (финансовой) отчетности отражаются в составе внеоборотных активов организации.

Неснижаемые остатки запасов, создаваемые в организациях, исходя из действующих Нормативов «Создания запаса топлива на тепловых электростанциях и котельных», установленных Минэнерго России, а так же иные аналогичные неснижаемые запасы, создаваемые на основании решений уполномоченных лиц (в т.ч. в соответствии с Приказом от 09.10.2009 №74 «О формировании аварийного запаса»), признаются внеоборотными активами.

Стоимость неснижаемого остатка формируется в скользящей оценке на уровне партии МПЗ, определяющей внеоборотный актив.

Для отражения в бухгалтерском учете и бухгалтерской (финансовой) отчетности арендованных основных средств используются следующие методы оценки:

- по договорной стоимости;
- при ее отсутствии – по общей сумме арендных платежей, определенных договором.

Учет амортизации основных средств

Амортизация по объектам основных средств начисляется линейным способом. По специализированным основным средствам, связанным непосредственно с подготовкой и отработкой запасов угля (горные выработки, специализированные здания, сооружения и передаточные устройства), введенные в эксплуатацию до 01.01.2016, амортизационные отчисления рассчитываются способом списания пропорционально объему продукции, работ (по потонным ставкам). Каждая групповая потонная ставка рассчитывается путем деления суммарной остаточной стоимости соответствующей группы на объем всех погашаемых запасов угля, которые они обслуживают.

Амортизация активов, формирующих оценочное обязательство по рекультивации нарушенных земель начисляется ежеквартально способом списания стоимости пропорционально объему продукции (исходя из натурального показателя объема добычи полезных ископаемых в отчетном периоде и соотношения остаточной стоимости актива и оставшегося объема запасов полезных ископаемых на последнюю дату предыдущего квартала).

Амортизация активов, формирующих оценочное обязательство по демонтажу, утилизации в будущем объекта основных средств непосредственно связанных со вскрытием, подготовкой и отработкой запасов полезных ископаемых на месторождении или его части, только для нужд данного горного предприятия, которые после отработки его запасов не могут быть использованы без капитального переоборудования на какие-либо другие цели, начисляется ежеквартально способом списания стоимости пропорционально объему продукции (исходя из натурального показателя объема добычи полезных ископаемых в отчетном периоде и соотношения остаточной стоимости актива и оставшегося объема запасов полезных ископаемых на последнюю дату предыдущего квартала).

Амортизация объекта недвижимости, принятого к учету в составе основных средств в соответствии с настоящей Учетной политикой, начисляется в общем порядке с первого числа месяца, следующего за месяцем принятия объекта к учету в составе основных средств независимо от факта государственной регистрации права собственности.

Срок полезного использования объектов основных средств устанавливается организацией в соответствии с техническими условиями с учетом заключения специалистов технических служб организаций и рекомендациями организаций-изготовителей. Срок полезного использования объектов основных средств, поступивших по договорам лизинга, может определяться исходя из условий договора лизинга.

Организация пересматривает срок полезного использования объекта основных средств в случае реконструкции, достройки, дооборудования, технического перевооружения или модернизации объекта основных средств при условии улучшения (повышения) первоначально принятых нормативных показателей функционирования.

Стоимость объектов доходных вложений в материальные ценности погашается путем начисления амортизации линейным способом.

В составе внеоборотных активов отражаются лицензии на добычу и разведку месторождений полезных ископаемых, которые амортизируются с 1-го числа месяца, следующего после начала использования лицензии:

- начало добычи по лицензиям на добычу;
- начало разведки по лицензиям, предусматривающим разведку.

Амортизация начисляется линейно, равномерно от срока начала амортизации лицензии до окончания срока действия лицензии.

Учет и оценка поисковых активов

Материальные поисковые активы (далее МПА) – активы, имеющие материально-вещественную форму. К ним относятся оборудование и сооружения, используемые в процессе поиска, оценки месторождений полезных ископаемых и разведки полезных ископаемых (специализированные буровые установки, транспортные средства и т.д.).

К работам, формирующим стоимость МПА, относятся:

- затраты на приобретение и монтаж сооружений, транспортных средств, оборудования, используемого для поисковых работ;
- таможенные пошлины и таможенные сборы;
- невозмещаемые суммы налогов, государственные и патентные пошлины, уплачиваемые в связи с приобретением поискового актива;
- вознаграждения, уплачиваемые посреднической организации и иным лицам, через которые приобретен поисковый актив;
- суммы, уплачиваемые за информационные и консультационные услуги, связанные с приобретением поискового актива;
- иные затраты, непосредственно связанные с приобретением поискового актива и обеспечением условий для его использования в запланированных целях.

Расходы по формированию стоимости МПА собираются на отдельном субсчете счета 08 «Вложения во внеоборотные активы» по каждому создаваемому МПА. Сформированная стоимость поискового объекта, готового к эксплуатации, переводится на отдельный субсчет «Материальные поисковые активы» 08 счета.

Амортизация МПА начисляется линейным способом в течение срока полезного использования, с первого числа месяца, следующего за месяцем принятия МПА к бухгалтерскому учету. Амортизационные отчисления включаются в состав затрат на поисковые работы по соответствующим участкам.

Нематериальные поисковые активы (далее НМПА) – активы, не имеющие вещественной формы. К ним относятся:

- право на выполнение работ по поиску, оценке месторождений полезных ископаемых и (или) разведке полезных ископаемых, подтвержденное наличием соответствующей лицензии;
- информация, полученная в результате топографических, геологических и геофизических исследований;
- результаты разведочного бурения;
- результаты отбора образцов;
- иная геологическая информация о недрах;
- оценка технической осуществимости и коммерческой целесообразности добычи.

НМПА формируется отдельно по каждому участку недр.

Единицей учета НМПА является участок недр, отраженный в лицензионном соглашении (лицензии на право пользования недрами).

Расходы по формированию стоимости НМПА собираются на отдельном субсчете счета 08 «Вложения во внеоборотные активы» по каждому создаваемому НМПА.

НМПА не амортизируется в ходе деятельности по поиску, оценке и разведке.

Общехозяйственные расходы, если они непосредственно не связаны с выполнением работ по поиску, оценке месторождений полезных ископаемых и разведке полезных ископаемых признаются расходами по обычным видам деятельности.

Последующая оценка поисковых активов. На каждую отчетную дату проводится анализ наличия обстоятельств, указывающих на возможное обесценение поисковых активов. Признаки обесценения:

- окончание в течение 12 месяцев после отчетной даты срока, на который организация получила лицензию, дающую право на выполнение работ по поиску, оценке месторождений полезных ископаемых и разведке полезных ископаемых (далее поисковых работ) на определенном участке, при отсутствии намерений и (или) возможности продления соответствующих прав;
- существенные затраты, необходимые для выполнения дальнейших поисковых работ на определенном участке, не учтены в планах организации;
- принятие решения о прекращении поисковых работ на определенном участке, вследствие того, что поисковые работы на данном участке не привели к обнаружению промышленно значимых полезных ископаемых;
- наличие признаков того, что при продолжении поисковых работ на определенном участке стоимость поисковых активов с учетом накопленных амортизации и обесценения, вероятно, не будет возмещена в полной мере при добыче полезных ископаемых или переходе права пользования участком недр другим лицам.

При наличии признаков обесценения проводится проверка поисковых активов на обесценение и учитывается изменение стоимости поисковых активов вследствие обесценения в порядке, определенном Международными стандартами финансовой отчетности (IAS) 36 «Обесценение активов», (IFRS) 6 «Разведка и оценка запасов полезных ископаемых».

ТЭО постоянных разведочных кондиций для подсчета запасов, прошедшее государственную экспертизу, и заключение технического специалиста предприятия (главного геолога) являются подтверждением коммерческой целесообразности добычи полезных ископаемых.

При подтверждении коммерческой целесообразности добычи и принятии руководителем решения о дальнейшем использовании поисковых активов проводятся следующие последовательные действия:

- проверка признанных поисковых активов на обесценение и, в случае его подтверждения, признание их обесценения;
- перевод поисковых активов в состав основных средств, нематериальных и иных активов по остаточной стоимости (фактическим затратам с учетом,

осуществленных переоценок за вычетом накопленных амортизации и обесценения);

- прекращение признания последующих затрат на данном участке недр в качестве поисковых активов;
- МПА переводятся в состав основных средств, НМПА - в состав нематериальных активов в соответствии с критериями признания, установленными нормативными правовыми актами по бухгалтерскому учету для данного вида активов. В отдельных случаях стоимость НМПА может формировать фактическую стоимость основных средств.

Стоимость МПА или НМПА, не способных приносить экономические выгоды в будущем, списывается в порядке, установленном для списания соответственно основных средств или нематериальных активов.

Учет амортизации нематериальных активов

Амортизация нематериальных активов производится линейным способом, исходя из первоначальной стоимости нематериальных активов и нормы амортизации, исчисленной исходя из срока полезного использования этого объекта.

Срок полезного использования устанавливается исходя из срока действия патента, свидетельства и (или) из других ограничений сроков, использования объектов интеллектуальной собственности в соответствии с законодательством РФ или применимым законодательством иностранного государства, а также исходя из полезного срока использования нематериального актива, обусловленного соответствующими договорами. При отсутствии вышеперечисленных данных, срок полезного использования устанавливается:

- по исключительным правам на программное обеспечение (кроме крупных систем, по которым должны быть специальные планы использования) - 3 года;
- по прочим – 10 лет.

Амортизационные отчисления по нематериальным активам отражаются в бухгалтерском учете путем накопления соответствующих сумм на отдельном счете 05 «Амортизация нематериальных активов».

Нематериальные активы не более 100 000 рублей за единицу списываются путем начисления 100 % амортизации в периоде передачи в эксплуатацию.

Переоценка нематериальных активов не производится.

Учет расходов на НИОКР

Списание расходов по каждому инвентарному объекту НИОКР производится линейным способом.

Списание расходов на НИОКР осуществляется в течение ожидаемого срока использования результатов работ, но не более 5-ти лет, начиная с 1-го числа месяца, следующего за месяцем, в котором было начато фактическое применение полученных результатов от выполнения НИОКР.

Учет специальной оснастки и специальной одежды

Приобретение и выдача работникам специальной одежды и СИЗ осуществляет сторонняя организация на основании договора оказания услуг.

Стоимость услуг включает в себя в том числе стоимость выданных специальной одежды и СИЗ, стоимость обслуживания штатных работников и другие услуги в соответствии с договором. Специальная одежда и СИЗ предоставляются организации в собственность в ходе оказания услуг сторонней организацией и учитывается в составе затрат на производство

Специальное оборудование, специальный инструмент и специальные приспособления со сроком полезного использования не более 12 месяцев принимаются к бухгалтерскому учету в составе оборотных средств и учитываются в порядке, предусмотренном для учета материально-производственных запасов. Стоимость таких объектов списывается в дебет соответствующих счетов учета затрат на производство в момент его передачи в эксплуатацию.

Специальное оборудование, специальный инструмент и специальные приспособления, срок полезного использования которых более 12 месяцев и стоимостью более 100 000 рублей, учитываются в составе внеоборотных активов в качестве основных средств.

Стоимость таких объектов погашается путем начисления амортизации линейным способом.

С целью обеспечения сохранности специальной одежды, специального оборудования, специального инструмента и специальных приспособлений при полном списании стоимости данных объектов на затраты организуется контроль за их движением на забалансовых счетах.

Учет сырья и материалов

Принятие к учету сырья и материалов

Единицей бухгалтерского учета сырья и материалов является номенклатурный номер.

Учет основного и вспомогательного сырья и материалов осуществляется с применением учетных цен. В качестве учетной цены принимается плановая себестоимость приобретения.

Поступление из производства на склады материальных ценностей, которые ранее были отпущены в производство или образовались в процессе технологического цикла, отражается по кредиту счетов учета производства (20, 23, 25, 26, 29) в корреспонденции с дебетом счета 10 «Материалы».

Организация осуществляет формирование фактической себестоимости сырья и материалов с применением счетов 15 «Заготовление и приобретение материальных ценностей» и 16 «Отклонение в стоимости материальных ценностей».

Учет транспортно-заготовительных расходов осуществляется на счете 10 «Материалы» вместе с основной стоимостью материалов. А в случае невозможности на счете 16 «Отклонение в стоимости материальных ценностей». Списание транспортно-заготовительных расходов производится пропорционально учетной стоимости материалов.

Поступившие неотфактурованные МПЗ отражаются в фактических ценах на основании имеющихся приходных документов (либо в договорных, плановых ценах при отсутствии фактической оценки). Обособленно учитываются НДС и соответствующая кредиторская задолженность.

Оценка сырья, материалов и возвратных отходов при их отпуске в производство и ином выбытии

При отпуске и ином выбытии сырье, материалы и возвратные отходы оцениваются по средней стоимости (в скользящей оценке).

Учет товаров

Принятие к учету товаров

В состав товаров включаются товары, предназначенные для оптовой и розничной торговли.

Единицей бухгалтерского учета товаров является номенклатурный номер.

Товары, приобретенные организацией для оптовой продажи, оцениваются по стоимости их приобретения. Подразделения розничной торговли и общественного питания учитывают товары с применением счета 42 «Торговая наценка».

Затраты по заготовке и доставке товаров до центральных складов (баз), производимые до момента их передачи в продажу включаются в фактическую себестоимость товаров.

Формирование фактической себестоимости товаров, приобретаемых для перепродажи, осуществляется с применением счетов 15 «Заготовление и приобретение материальных ценностей» и 41 «Товары» субсчет «Отклонение».

Учет транспортно-заготовительных расходов осуществляется на счете 41 «Товары» субсчет «Отклонение». Списание транспортно-заготовительных расходов производится пропорционально учетной стоимости товаров.

В целях формирования информации о прекращаемой деятельности объекты внеоборотных активов, использование которых прекращено в связи с принятием решения об их продаже и в отношении которых имеется подтверждение того, что возобновление использования их не предполагается (принято соответствующее решение руководства, начаты действия по подготовке актива к продаже, заключено соглашение о продаже, другое), а также предназначенные для продажи материальные ценности, остающиеся от выбытия (в том числе частичного) внеоборотных активов или извлекаемые в процессе их текущего содержания, ремонта, модернизации, реконструкции признаются долгосрочными активами к продаже.

Исключения составляют ценности, которые признаются материалами, запасными частями или иными видами запасов, предназначенными для дальнейшего использования организацией при производстве продукции, выполнении работ, оказании услуг.

Объекты внеоборотных активов, признанные долгосрочными активами к продаже, учитываются по балансовой стоимости соответствующего объекта, сформированной на момент его переклассификации в долгосрочный актив к продаже. В случае, если на момент переклассификации остаточная стоимость объекта внеоборотного актива равна нулю, он учитывается в условной оценке 1 рубль.

Материальные ценности, остающиеся от выбытия (в том числе частичного) внеоборотных активов или извлекаемые в процессе их текущего содержания, ремонта, модернизации, реконструкции учитываются по рыночной стоимости на момент переклассификации.

Последующая оценка долгосрочных активов к продаже осуществляется в порядке, предусмотренном для оценки запасов.

Долгосрочные активы к продаже учитываются на счете 41 и в отчетности отражаются в составе прочих оборотных активов в оценке, не превышающей их рыночную стоимость.

Доходы от продажи долгосрочных активов к продаже относятся к прочим доходам.

При продаже долгосрочных активов к продаже, стоимость, по которой они приняты к учету, относится в состав прочих расходов.

Оценка товаров при их выбытии

При выбытии товары оцениваются по средней стоимости (в скользящей оценке).

Учет готовой продукции и полуфабрикатов

Принятие к учету готовой продукции и полуфабрикатов

Оценка готовой продукции и полуфабрикатов осуществляется по фактической производственной себестоимости.

Оценка готовой продукции и полуфабрикатов при выбытии

При выбытии готовая продукция и полуфабрикаты оцениваются по средней стоимости (в скользящей оценке).

Учет затрат на производство продукции, выполнения работ, оказания услуг

Формирование затрат на производство продукции, выполнения работ, оказания услуг

Методы учета готовой продукции, незавершенного производства, попутной продукции, возвратных отходов и калькулирования себестоимости определяются отдельным организационно-распорядительным документом.

Затраты для целей бухгалтерского учета группируются следующим образом:

- затраты по обычным видам деятельности
- прочие затраты

Затраты по обычным видам деятельности группируются по элементам

- материальные затраты
- затраты на оплату труда
- страховые взносы во внебюджетные фонды
- амортизация
- прочие

Оценка незавершенного производства

К незавершенному производству на отчетную дату относится следующая продукция и работы:

- не прошедшая всех стадий производства, предусмотренных техническим процессом в соответствии с нормативно-технической документацией;
- прошедшая все стадии производства, но не принятая отделом (службой) технического контроля качества;
- незаконченные работы;
- законченные, но не принятые заказчиком работы.

По деятельности, связанной с оказанием услуг, незавершенного производства не возникает.

Оценка незавершенного производства осуществляется по фактической производственной себестоимости.

Учет и распределение расходов на продажу и управленческих расходов

В расходах на продажу признаются дилерские премии за выполнение определенных условий договора, не уменьшающие цену реализованного товара.

Следующие виды расходов на продажу признаются в себестоимости проданных продукции, товаров, работ, услуг только в случае реализации продукции, к которой они относятся:

- затраты на упаковку на складах готовой продукции;
- затраты на перевозку конкретных партий продукции;
- затраты на уплату таможенных пошлин по конкретным партиям продукции.

Остальные виды расходов на продажу признаются в себестоимости проданных продукции, товаров, работ, услуг полностью в отчетном периоде их признания в качестве расходов по обычным видам деятельности.

Управленческие расходы признаются в себестоимости проданных продукции, товаров, работ, услуг полностью в отчетном периоде их признания в качестве расходов по обычным видам деятельности.

Методы распределения расходов на продажу и управленческих расходов по видам продукции определяются отдельным организационно-распорядительным документом (Положение по учету расходов, затрат на производство №201 от 29.12.2017г.)

Финансовые вложения

Первоначальная оценка финансовых вложений

Оценка и учет финансовых вложений осуществляется по каждому объекту финансовых вложений.

Объектом бухгалтерского учета (единицей) финансовых вложений является:

- отдельная ценная бумага;

- вклад в уставный капитал других организаций;
- предоставленный займ другим организациям;
- депозитный вклад (свыше трех месяцев);
- дебиторская задолженность, приобретенная на основании уступки прав требования;
- и другие объекты.

Аналитический учет финансовых вложений в организации обеспечивает информацию:

- по единицам бухгалтерского учета финансовых вложений;
- по организациям, в которые осуществлены эти вложения.

Дополнительная информация о финансовых вложениях формируется в разрезе групп. Группа формируется по следующим признакам:

- по каждому эмитенту;
- в разрезе ценных бумаг данного эмитента – по каждому виду ценных бумаг;
- в разрезе каждого вида ценных бумаг - по номиналу и номеру для векселей и по выпуску для эмиссионных ценных бумаг.

В случае использования средств полученных займов и кредитов для осуществления предварительной оплаты финансовых вложений, начисленные проценты не включаются в первоначальную стоимость финансовых вложений, а признаются прочими расходами организации того отчетного периода, когда они понесены.

Все дополнительные затраты на приобретение финансовых вложений не указанные в договоре, произведенные до постановки их на учёт, относятся на прочие расходы.

На счетах учета денежных средств и финансовых вложений учитываются обособленно средства, использование которых организацией в силу имеющихся обстоятельств ограничено, в том числе заблокированные средства, аккредитивы, неснижаемые остатки, резервы финансовых средств для локализации и ликвидации последствий чрезвычайных ситуаций (аварий).

Последующая оценка финансовых вложений во время владения

С целью отражения на конец отчетного года по текущей рыночной стоимости финансовых вложений, по которым текущую рыночную стоимость можно определить, корректировка (переоценка) их оценки проводится ежеквартально на последнюю дату квартала.

Разница между оценкой финансовых вложений по текущей рыночной стоимости на отчетную дату и предыдущей оценкой относится на финансовый результат организации.

Под текущей рыночной стоимостью ценных бумаг понимается их рыночная цена, рассчитанная в установленном порядке организатором торговли на рынке ценных бумаг.

Корректировка оценки ценных бумаг производится на основании документа, предоставленного организатором торгов.

В случае отсутствия у организатора торгов информации о рыночной цене ценной бумаги, корректировка ее оценки не производится и данная ценная бумага отражается в бухгалтерской (финансовой) отчетности по стоимости ее последней оценки.

Если по одним и тем же финансовым вложениям сделки совершались через двух и более организаторов торговли, то организация вправе самостоятельно выбрать рыночную котировку, сложившуюся у одного из организаторов торговли.

Если по состоянию на отчетную дату организатор торговли на рынке ценных бумаг не рассчитывает в установленном порядке рыночную цену ценных бумаг, то для целей бухгалтерской (финансовой) отчетности на указанную дату за текущую рыночную стоимость данных ценных бумаг следует принимать последнюю по времени расчета их рыночную цену.

Финансовые вложения, по которым текущая рыночная стоимость не определяется, подлежат отражению в учете на отчетную дату по первоначальной стоимости. При этом в бухгалтерской (финансовой) отчетности такие финансовые вложения отражаются за минусом сформированного по ним резерва.

Проверка на обесценение финансовых вложений, по которым не определяется их текущая рыночная стоимость, производится ежеквартально по состоянию на последнее число отчетного квартала.

Начисление в бухгалтерском учете дохода по долговым финансовым вложениям осуществляется ежемесячно в сумме причитающихся на отчетную дату будущих платежей, согласно доходности финансовых вложений, независимо от того, в какой форме и когда фактически производятся указанные платежи.

По долговым ценным бумагам, по которым не определяется текущая рыночная стоимость, разница между первоначальной стоимостью и номинальной стоимостью в течение срока их обращения равномерно, по мере причитающегося по ним в соответствии с условиями выпуска дохода, относится на финансовые результаты (в состав прочих доходов или расходов).

Начисленные проценты по долговым ценным бумагам и предоставленным займам отражаются вместе со стоимостью финансовых вложений (при условии, что срок погашения процентов и указанных финансовых вложений совпадает) и подлежат отдельному раскрытию в бухгалтерской (финансовой) отчетности.

При реализации процентных (дисконтных) ценных бумаг финансовый результат от осуществления таких операций определяется с учетом процентного дохода, начисленного по выбывающим ценным бумагам.

Выбытие финансовых вложений

При выбытии финансовых вложений, по которым определяется текущая рыночная стоимость, их стоимость определяется исходя из последней оценки.

При выбытии финансовых вложений, по которым не определяется текущая рыночная стоимость, их стоимость определяется по первоначальной стоимости каждой единицы бухгалтерского учета финансовых вложений.

Бездокументарные ценные бумаги и вклады в уставные капиталы других организаций при выбытии оцениваются по средней первоначальной стоимости, которая определяется по каждому виду ценных бумаг и вкладов.

Оценка обеспечений обязательств полученных

Имущество, полученное в обеспечение обязательств по финансовым вложениям, принимается к учету в качестве забалансового показателя по наименьшей из двух оценок:

- балансовой стоимости обеспечиваемого актива организации;
- рыночной стоимости неденежного имущества, являющегося объектом обеспечения.

Собственные векселя

Задолженность по собственному дисконтному векселю в момент его выдачи отражается в сумме привлеченных денежных средств либо в размере прекращенного за счет выдачи векселя обязательства (кредиторской задолженности).

При этом соответствующая часть такого дисконта относится ежемесячно в состав прочих расходов с одновременным увеличением задолженности по векселю таким образом, чтобы к моменту наступления срока его погашения задолженность по векселю, отраженная в учете, соответствовала сумме подлежащей выплате по векселю.

Проценты по собственному векселю, выданному в счет оплаты приобретенных ТМЦ, потребленных работ, услуг, отражаются в бухгалтерском учете ежемесячно в течение периода обращения векселя.

Заемные обязательства

Порядок учета задолженности по заемным обязательствам

Организация в момент, когда по условиям договора займа и/или кредита до возврата суммы долга остается 365 (366) дней осуществляет перевод долгосрочной задолженности в краткосрочную.

Краткосрочная задолженность, которую компания имеет намерение и возможность рефинансировать или отсрочить, имея соответствующее соглашение, не менее чем на 365 (366) дней после отчетной даты, переводится в состав долгосрочной.

Учет затрат по кредитам и займам

В бухгалтерском учете затраты по займам и кредитам начисляются в сумме причитающихся платежей согласно заключенным организацией договорам займа и кредитным договорам ежемесячно независимо от того, в какой форме и когда фактически производятся указанные платежи.

Данные расходы организации являются ее прочими расходами и подлежат включению в финансовый результат организации, за исключением той их части, которая подлежит включению в стоимость инвестиционного актива.

Дополнительные затраты, связанные с получением займов и кредитов, в случае их существенности списываются в состав прочих расходов в течение срока, на который привлечены денежные средства. Несущественные затраты (если общая величина расходов, связанных с привлечением конкретной суммы, не превышает 30 млн. руб.) относятся на расходы в периоде возникновения. Затраты, связанные с привлечением заемных средств в иностранной валюте, не перекурсовываются и списываются в состав расходов по историческому курсу. Затраты, связанные с привлечением заемных средств, признаются по методу начисления, в отчетности подлежат делению на краткосрочные и долгосрочные, (при остатке срока погашения суммы займа менее 365

(366) дней переводятся в краткосрочную часть). При досрочном погашении кредита или займа, (в том числе частичном) недоамортизированные затраты списываются на прочие расходы пропорционально погашенной сумме кредита (займа).

Учет вексельных обязательств

Расход по процентным ценным бумагам, выпущенным с целью привлечения денежных средств, начисляется в бухгалтерском учёте в сумме причитающихся на отчетную дату платежей согласно доходности ценных бумаг ежемесячно независимо от того, в какой форме и когда фактически производятся указанные платежи.

Учет облигационных займов

При привлечении денежных средств путем выпуска облигаций, начисление причитающихся процентов или дисконта по размещенным облигациям отражается организацией – эмитентом в составе прочих расходов в тех отчетных периодах, к которым относятся данные начисления, без предварительного учета в составе расходов будущих периодов.

Оценка обеспечений обязательств выданных

Выданные обеспечения обязательств и платежей третьих лиц принимаются к учету в качестве забалансового показателя по наименьшей из двух оценок:

- размера обеспечиваемого обязательства третьего лица на отчетную да-ту;
- суммы денежного обеспечения, указанной в договоре».

Доходы от обычных видов деятельности

Доходами от обычных видов деятельности являются:

- выручка от продаж угля;
- выручка от продаж работ/услуг промышленного характера;
- выручка от продаж работ/услуг непромышленного характера;
- выручка от сдачи активов в аренду;
- выручка от продаж товаров.

К доходам от обычных видов деятельности также относится выручка от систематической реализации образующихся в основном производстве отходов (кроме материалов от разборки основных средств).

Не указанные выше виды доходов, в том числе дилерские премии за выполнение определенных условий договора, не уменьшающие цену приобретенных товаров, относятся к прочим доходам.

Следующие виды прочих доходов показываются в отчете о финансовых результатах за минусом расходов, относящихся к этим доходам (с последующим раскрытием в отчетности в развернутом виде), поскольку они возникают в результате одного и того же или аналогичного по характеру факта хозяйственной жизни и не являются существенными для характеристики финансового положения организации (п.18.2 ПБУ 9/99):

- положительные /отрицательные курсовые разницы, включая переоценку задолженностей, выраженных в условных единицах;
- доходы/расходы (включая остаточную стоимость) от продажи основных средств и незаконченных капитальных вложений;
- доходы/расходы от ликвидации (без учета остаточной стоимости) ОС и НКС;
- доходы/расходы (включая остаточную стоимость) от продажи нематериальных активов;
- доходы/расходы по законсервированным и неиспользуемым объектам, под которые создан резерв на рекультивацию, ликвидацию.
- доходы/расходы (включая балансовую стоимость) от продажи материально-производственных запасов (за исключением готовой продукции и товаров);
- доходы/расходы (включая балансовую стоимость) от реализации права требования;
- доходы/расходы (включая балансовую стоимость) от продажи ценных бумаг;
- доходы/расходы (включая балансовую стоимость) от продажи ценных бумаг (акция);
- доходы/расходы (включая балансовую стоимость) от продажи ценных бумаг (вексель);
- доходы/расходы (включая балансовую стоимость) от продажи долей в уставном (складочном) капитале и вкладов в совместную деятельность;
- доходы/расходы от реализации /покупки иностранной валюты;
- доходы/расходы от продажи путевок;
- восстановление/создание резерва по сомнительным долгам по торговой дебиторской задолженности (покупатели и заказчики);
- восстановление/создание резерва по сомнительным долгам по неконсолидируемым КГ с отрицательными ЧА;
- восстановление/создание резерва по сомнительным долгам по прочей дебиторской задолженности (включая авансы, кроме авансов под внеоборотные активы);
- восстановление/создание резерва по сомнительным долгам (НДС);
- восстановление/создание резерва под снижение стоимости МПЗ;
- восстановление/создание резерва под обесценение финансовых вложений (займы);
- восстановление/создание резерва под обесценение финансовых вложений (инвестиции);
- восстановление/создание резерва под обесценение финансовых вложений (прочие);
- восстановление/создание резерва по сомнительным долгам по авансам под внеоборотные активы;
- восстановление/создание резерва по недостаткам оборотных активов;
- восстановление/создание резерва по недостаткам внеоборотных активов;
- восстановление/создание резерва под оценочное обязательство (в части налогов) кроме налога на прибыль, налога на добычу полезных ископаемых;
- восстановление/создание резерва под оценочное обязательство в части налога на прибыль;

- восстановление/создание резерва под оценочное обязательство в части налога на добычу полезных ископаемых;
- восстановление/создание резерва под оценочное обязательство (кроме налогов);
- восстановление/создание резерва по отпускам и вознаграждениям персонала основных и вспомогательных производств;
- восстановление/создание резерва по отпускам и вознаграждениям персонала подразделений сбыта;
- восстановление/создание резерва по отпускам управленческого персонала;
- восстановление/создание резерва под оценочное обязательство по сокращению численности (штата);
- восстановление/создание резерва по имуществу, переданному в оперативное управление.
- восстановление/создание резерва под оценочное обязательство по рекультивации ;
- восстановление/создание резерва под снижение стоимости долгосрочных активов к продаже
- восстановление/создание резерва под оценочное обязательство по ликвидации.

Расходы от обычных видов деятельности

Расходами от обычных видов деятельности признаются расходы, связанные с получением доходов от обычных видов деятельности. Все другие расходы подлежат отнесению в состав прочих.

Суммы начисленного налога на землю по земельным участкам, объекты, расположенные на которых однозначно используются в производственных целях, отражаются в Отчете о финансовых результатах в строке «Себестоимость». При невозможности идентифицировать назначение или при использовании объектов как в производственных, так и в непроизводственных целях, суммы начисленного налога на землю по земельным участкам под данными объектами отражаются в Отчете о финансовых результатах в строке «Управленческие расходы».

Структура и способы списания расходов, относящихся к следующим отчетным периодам.

Затраты, произведенные организацией в отчетном периоде, но относящиеся к следующим отчетным периодам, учитываются на счете 97 «Расходы будущих периодов» и отражаются в отчетности следующим образом:

- в составе прочих внеоборотных активов:
- расходы на приобретение разрешений, сертификацию на срок более 1 года;
- расходы на освоение природных ресурсов (долгосрочные);
- расходы по горно-подготовительным работам (долгосрочные).
- в составе незавершенного производства:
- расходы на освоение новых производств, оборудования и агрегатов, пуско-наладочные расходы, не включаемые в стоимость основных средств;
- расходы по горно-подготовительным работам (краткосрочные).
- в составе авансов выданных:
- страховые взносы, уплачиваемые по договорам страхования, гарантии;

- расходы на приобретение лицензий, разрешений, сертификацию, программное обеспечение на срок не более 1 года.

Стоимость лицензий и компьютерных программ, имеющих срок полезного использования более 1 года, отражается в бухгалтерской (финансовой) отчетности в составе прочих внеоборотных активов.

Расходы, относящиеся к следующим отчетным периодам, подлежат признание в составе тех отчетных периодов, к которым они относятся.

Порядок списания пусконаладочных расходов устанавливается отдельным организационно-распорядительным документом.

Порядок списания расходов по горно-подготовительным работам устанавливается отдельным организационно-распорядительным документом.

Порядок применения ПБУ 18/02

Отложенные налоговые активы и обязательства отражаются в бухгалтерском балансе развернуто. При этом сворачиваются отложенные налоговые активы и обязательства, относящиеся к одним и тем же видам активов и обязательств.

Величина текущего налога на прибыль определяется на основе налоговой декларации по налогу на прибыль.

Резервы

По состоянию на конец каждого квартала создаются следующие виды оценочных резервов с тем, чтобы стоимость соответствующих активов не была отражена в бухгалтерском балансе в оценке, превышающей их рыночную стоимость:

- резерв по сомнительной дебиторской задолженности, включая авансы, выданные под внеоборотные активы;
- резерв по сомнительным долгам (НДС);
- резерв под снижение стоимости материально-производственных запасов;
- резерв под обесценение финансовых вложений;
- резерв под недостачи;
- резерв по имуществу, переданному в оперативное управление;
- резерв под снижение стоимости долгосрочных активов к продаже.

В соответствии с ПБУ 8/2010 создаются следующие оценочные обязательства:

- резерв предстоящих расходов на оплату отпусков;
- резерв на выплату вознаграждений по итогам отчетного периода (года, квартала),
- резерв под оценочное обязательство (в части налогов) кроме налога на прибыль и налога на добычу полезных ископаемых;
- резерв под оценочное обязательство в части налога на прибыль;

- резерв под оценочное обязательство в части налога на добычу полезных ископаемых;
- резерв под оценочное обязательство (кроме налогов);
- резерв под оценочное обязательство по рекультивации;
- резерв под оценочное обязательство на демонтаж оборудования (лавы);
- резерв под оценочное обязательство по ликвидации;
- резерв под оценочное обязательство по сокращению численности (штата).

Порядок создания и использования резервов устанавливается отдельными организационно-распорядительными документами организации.

Резерв на ремонт основных средств не создается.

Учет государственной помощи

Бюджетные средства признаются в бухгалтерском учете по мере фактического получения ресурсов.

2.2. Изменения учетной политики

Изменения учетной политики по сравнению с предыдущим отчетным периодом

В 2020 году в учетную политику Общества были внесены следующие изменения, что позволило повысить уместность и надежность бухгалтерской (финансовой) отчетности за 2020 год, показатели которой сформированы с учетом таких изменений:

Пункт УПБУ, в который вносится изменение	Учетная политика на 2019 год	Учетная политика на 2020 год
Новый 2.6.1.7	-	В целях формирования информации о прекращаемой деятельности объекты внеоборотных активов, использование которых прекращено в связи с принятием решения об их продаже и в отношении которых имеется подтверждение того, что возобновление использования их не предполагается (принято соответствующее решение руководства, начаты действия по подготовке актива к продаже, заключено соглашение о продаже,

		<p>другое), а также предназначенные для продажи материальные ценности, остающиеся от выбытия (в том числе частичного) внеоборотных активов или извлекаемые в процессе их текущего содержания, ремонта, модернизации, реконструкции признаются долгосрочными активами к продаже.</p>
		<p>Исключения составляют ценности, которые признаются материалами, запасными частями или иными видами запасов, предназначенными для дальнейшего использования организацией при производстве продукции, выполнении работ, оказании услуг.</p> <p>Объекты внеоборотных активов, признанные долгосрочными активами к продаже, учитываются по балансовой стоимости соответствующего объекта, сформированной на момент его переклассификации в долгосрочный актив к продаже. В случае, если на момент переклассификации остаточная стоимость объекта внеоборотного актива равна нулю, он учитывается в условной оценке 1 рубль.</p> <p>Материальные ценности, остающиеся от выбытия (в том числе частичного) внеоборотных активов или извлекаемые в процессе их текущего содержания, ремонта, модернизации, реконструкции учитываются по рыночной стоимости на момент переклассификации.</p> <p>Последующая оценка долгосрочных активов к продаже осуществляется в порядке, предусмотренном для оценки запасов.</p> <p>Долгосрочные активы к продаже учитываются на счете 41 и в отчетности отражаются в составе прочих оборотных активов в оценке, не превышающей их рыночную</p>

		<p>стоимость.</p> <p>Доходы от продажи долгосрочных активов к продаже относятся к прочим доходам.</p> <p>При продаже долгосрочных активов к продаже, стоимость, по которой они приняты к учету, относится в состав прочих расходов</p>
2.12.3	<p>Следующие виды прочих доходов показываются в отчете о финансовых результатах за минусом расходов, относящихся к этим доходам (с последующим раскрытием в отчетности в развернутом виде), поскольку они возникают в результате одного и того же или аналогичного по характеру факта хозяйственной жизни и не являются существенными для характеристики финансового положения организации (п.18.2 ПБУ 9/99):</p> <p>- положительные /отрицательные курсовые разницы, включая</p>	<p>Следующие виды прочих доходов показываются в отчете о финансовых результатах за минусом расходов, относящихся к этим доходам (с последующим раскрытием в отчетности в развернутом виде), поскольку они возникают в результате одного и того же или аналогичного по характеру факта хозяйственной жизни и не являются существенными для характеристики финансового положения организации (п.18.2 ПБУ 9/99):</p> <p>- положительные /отрицательные курсовые разницы, включая переоценку задолженностей,</p>

	<p>переоценку задолженностей, выраженных в условных единицах;</p> <ul style="list-style-type: none"> - доходы/расходы (включая остаточную стоимость) от продажи основных средств и незаконченных капитальных вложений; - доходы/расходы от ликвидации (без учета остаточной стоимости) ОС и НКС; - доходы/расходы по законсервированным и неиспользуемым объектам, под которые создан резерв на рекультивацию, ликвидацию ; - доходы/расходы (включая остаточную стоимость) от продажи нематериальных активов; - доходы/расходы (включая балансовую стоимость) от продажи материально-производственных запасов (за исключением готовой продукции и товаров); - доходы/расходы (включая балансовую стоимость) от реализации права требования; - доходы/расходы (включая балансовую стоимость) от продажи ценных бумаг; - доходы/расходы (включая балансовую стоимость) от продажи ценных бумаг (акция) ; - доходы/расходы (включая балансовую стоимость) от продажи ценных бумаг (вексель) ; - доходы/расходы (включая балансовую стоимость) от продажи долей в уставном (складочном) капитале и вкладов в совместную деятельность; - доходы/расходы от реализации /покупки иностранной валюты; - доходы/расходы от продажи путевок; - восстановление/создание резерва по сомнительным долгам 	<p>выраженных в условных единицах;</p> <ul style="list-style-type: none"> - доходы/расходы (включая остаточную стоимость) от продажи основных средств и незаконченных капитальных вложений; - доходы/расходы от ликвидации (без учета остаточной стоимости) ОС и НКС; - доходы/расходы по законсервированным и неиспользуемым объектам, под которые создан резерв на рекультивацию, ликвидацию ; - доходы/расходы (включая остаточную стоимость) от продажи нематериальных активов; - доходы/расходы (включая балансовую стоимость) от продажи материально-производственных запасов (за исключением готовой продукции и товаров); - доходы/расходы (включая балансовую стоимость) от реализации права требования; - доходы/расходы (включая балансовую стоимость) от продажи ценных бумаг; - доходы/расходы (включая балансовую стоимость) от продажи ценных бумаг (акция) ; - доходы/расходы (включая балансовую стоимость) от продажи ценных бумаг (вексель) ; - доходы/расходы (включая балансовую стоимость) от продажи долей в уставном (складочном) капитале и вкладов в совместную деятельность; - доходы/расходы от реализации /покупки иностранной валюты; - доходы/расходы от продажи путевок; - восстановление/создание резерва по сомнительным долгам по торговой дебиторской
--	---	--

<p>по торговой дебиторской задолженности (покупатели и заказчики);</p> <ul style="list-style-type: none"> - восстановление/создание резерва по сомнительным долгам по неконсолидируемому КГ с отрицательными ЧА; - восстановление/создание резерва по сомнительным долгам по прочей дебиторской задолженности (включая авансы, кроме авансов под внеоборотные активы); - восстановление/создание резерва по сомнительным долгам (НДС); - восстановление/создание резерва под снижение стоимости МПЗ; - восстановление/создание резерва под обесценение финансовых вложений (займы); - восстановление/создание резерва под обесценение финансовых вложений (инвестиции); - восстановление/создание резерва под обесценение финансовых вложений (прочие); - восстановление/создание резерва по сомнительным долгам по авансам под внеоборотные активы; - восстановление/создание резерва по недостаткам оборотных активов; - восстановление/создание резерва по недостаткам внеоборотных активов; - восстановление/создание резерва под оценочное обязательство (в части налогов) кроме налога на прибыль, налога на добычу полезных ископаемых; - восстановление/создание резерва под оценочное 	<p>задолженности (покупатели и заказчики);</p> <ul style="list-style-type: none"> - восстановление/создание резерва по сомнительным долгам по неконсолидируемому КГ с отрицательными ЧА; - восстановление/создание резерва по сомнительным долгам по прочей дебиторской задолженности (включая авансы, кроме авансов под внеоборотные активы); - восстановление/создание резерва по сомнительным долгам (НДС); - восстановление/создание резерва под снижение стоимости МПЗ; - восстановление/создание резерва под снижение стоимости долгосрочных активов к продаже; - восстановление/создание резерва под обесценение финансовых вложений (займы); - восстановление/создание резерва под обесценение финансовых вложений (инвестиции); - восстановление/создание резерва под обесценение финансовых вложений (прочие); - восстановление/создание резерва по сомнительным долгам по авансам под внеоборотные активы; - восстановление/создание резерва по недостаткам оборотных активов; - восстановление/создание резерва по недостаткам внеоборотных активов; - восстановление/создание резерва под оценочное обязательство (в части налогов) кроме налога на прибыль, налога на добычу полезных ископаемых; - восстановление/создание резерва под оценочное обязательство в части налога на прибыль; - восстановление/создание резерва под оценочное обязательство в
--	--

	<p>обязательство в части налога на прибыль;</p> <ul style="list-style-type: none"> - восстановление/создание резерва под оценочное обязательство в части налога на добычу полезных ископаемых; - восстановление/создание резерва под оценочное обязательство (кроме налогов); - восстановление/создание резерва по отпускам и вознаграждениям персонала основных и вспомогательных производств; - восстановление/создание резерва по отпускам и вознаграждениям персонала подразделений сбыта; - восстановление/создание резерва по отпускам управленческого персонала; - восстановление/создание резерва под оценочное обязательство по сокращению численности (штата); - восстановление/создание резерва по имуществу, переданному в оперативное управление; - восстановление/создание резерва под оценочное обязательство по рекультивации; - восстановление/создание резерва под оценочное обязательство по ликвидации. 	<p>части налога на добычу полезных ископаемых;</p> <ul style="list-style-type: none"> - восстановление/создание резерва под оценочное обязательство (кроме налогов); - восстановление/создание резерва по отпускам и вознаграждениям персонала основных и вспомогательных производств; - восстановление/создание резерва по отпускам и вознаграждениям персонала подразделений сбыта; - восстановление/создание резерва по отпускам управленческого персонала; - восстановление/создание резерва под оценочное обязательство по сокращению численности (штата); - восстановление/создание резерва по имуществу, переданному в оперативное управление; - восстановление/создание резерва под оценочное обязательство по рекультивации; - восстановление/создание резерва под оценочное обязательство по ликвидации.
--	--	--

2.16.1	<p>По состоянию на конец каждого квартала создаются следующие виды оценочных резервов с тем, чтобы стоимость соответствующих активов не была отражена в бухгалтерском балансе в оценке, превышающей их рыночную стоимость:</p> <ul style="list-style-type: none"> - резерв по сомнительной дебиторской задолженности, включая авансы, выданные под внеоборотные активы; - резерв по сомнительным долгам (НДС); - резерв под снижение стоимости материально-производственных запасов; - резерв под обесценение финансовых вложений; - резерв под недостачи; - резерв по имуществу, переданному в оперативное управление. 	<p>По состоянию на конец каждого квартала создаются следующие виды оценочных резервов с тем, чтобы стоимость соответствующих активов не была отражена в бухгалтерском балансе в оценке, превышающей их рыночную стоимость:</p> <ul style="list-style-type: none"> - резерв по сомнительной дебиторской задолженности, включая авансы, выданные под внеоборотные активы; - резерв по сомнительным долгам (НДС); - резерв под снижение стоимости материально-производственных запасов; - резерв под снижение стоимости долгосрочных активов к продаже; - резерв под обесценение финансовых вложений; - резерв под недостачи; - резерв по имуществу, переданному в оперативное управление.
--------	---	--

2.3. Корректировки данных отчетности

Изменение показателей в Формы № 4 «Отчет о движении денежных средств» за 2019 г. произошло за счет корректировки показателя платежи на уплату дивидендов и иных платежей по распределению прибыли в пользу собственников (участников) на сумму налога на прибыль, уплаченного в качестве налогового агента:

в тыс. руб.

Показатель		За 2019 г. до корректировки	За 2019 г. с учетом корректировки	Корректировка
наименование	код показателя			
Денежные потоки от текущих операций				
Платежи всего:	4120	(14 609 907)	(14 265 073)	344 834

поставщикам (подрядчикам) за сырье, материалы, работы, услуги	4121	(7 260 357)	(7 065 875)	194 482
в связи с оплатой труда работников	4122	(2 686 865)	(2 685 792)	1 073
налога на прибыль организаций	4124	(1 849 103)	(1 698 568)	150 535
прочие платежи	4129	(2 813 582)	(2 814 838)	(1 256)
Сальдо денежных потоков от текущих операций	4100	4 893 162	5 237 996	344 834
Денежные потоки от финансовых операций				
Платежи всего:	4320	(4 241 211)	(4 586 045)	(344 834)
на уплату дивидендов и иных платежей по распределению прибыли в пользу собственников (участников)	4322	(1 362 252)	(1 707 086)	(344 834)
Сальдо денежных потоков	4300	(4 231 092)	(4 575 926)	(344 834)

Изменение показателей Формы № 5 Раздел 6. «Расходы по обычным видам деятельности (по элементам затрат)» за 2019 год связано с тем, что расходы, связанные с монтажом/демонтажом горно-шахтного оборудования и подачей инертных материалов, перенесены в состав материальных затрат.

Показатель		За 2019 г. до корректировки	За 2019 г. с учетом корректировки	Корректировка
наименование	код показателя			
Затраты на производство				
Итого по элементам затрат:	5660	9 100 220	9 100 220	0
материальные затраты	5610	3 880 571	4 146 322	(265 751)
прочие затраты	5650	1 842 422	1 576 671	265 751

Изменение показателей Формы № 7 Раздел 3. «Расходы по обычным видам деятельности (по статьям затрат)» за 2019 год связано с тем, что расходы, связанные с монтажом/демонтажом горно-шахтного оборудования и подачей инертных материалов, перенесены в состав материальных затрат.

Показатель		За 2019 г. до корректировки	За 2019 г. с учетом корректировки	Корректировка
наименование	код показателя			

Затраты на производство				
Затраты на производство всего:	7300	8 457 158	8 457 158	0
горные и горно-подготовительные работы	7317	1 181 035	1 283 245	102 210
услуги по текущему ремонту	7329	267 813	165 603	(102 210)
прочие расходы	7321	0	163 540	(163 540)
прочие затраты	7329.1	350 263	186 723	163 540

3. Обеспечения, обязательства и имущество в залоге

3.1. Информация об обеспечениях и обязательствах

На 31.12.2020 у Общества не имелось обеспечений, выданных под собственные обязательства, поручительств, выданных под обязательства третьих лиц.

Сумма обеспечений обязательств и платежей полученных отражена в форме 5 таблица 8.1 по реальной стоимости обеспечения.

3.2. Информация об имуществе в залоге под собственные обязательства

На 31.12.2020 Общество не имеет имущества в залоге под собственные обязательства

3.3. Информация о неоплаченном по договорам поставки оборудования, которое в соответствии со ст.488 ГК РФ признается находящимся в залоге в силу закона

тыс. руб.

Дата	Балансовая стоимость уже поступившего, но еще не оплаченного оборудования, на отчетную дату	Кредиторская задолженность за оборудование на отчетную дату
31.12.2020г.	541 140	453 172
31.12.2019г.	314 800	377 760
31.12.2018г.	697 948	823 578

4. Оценочные обязательства, условные обязательства и условные активы

Информация по условным обязательствам и активам приведена в разделе 7.2 отчетной Формы № 5 «Пояснения к бухгалтерской (финансовой) отчетности Приложение к бухгалтерскому балансу» (далее – Форма № 5).

Информация по резерву по оценочным обязательствам приведена в разделе 7.1 отчетной Формы № 5.

Обязательство по рекультивации земель и ликвидации

У Общества имеются оценочные обязательства, связанные с рекультивацией нарушенных земель.

Резерв под оценочные обязательства предстоящих расходов по рекультивации земли, нарушенной в процессе производственной деятельности, создается Обществом ежеквартально. Резерв рассчитывается на основании данных независимой оценки International Economic and Energy Consulting/ООО «Ай.И.И.Си», а также с учетом оценки Обществом будущих затрат на восстановление ценности земельных участков.

Резерв под оценочные обязательства по рекультивации земли рассчитывается как дисконтированная величина предстоящих расходов, определенных с учетом прогнозируемой инфляции: коэффициента инфлирования – предполагаемый уровень инфляции за период между датой, на которую оценщиком и Обществом определена стоимость работ и датой, на которую эти работы планируется выполнить: коэффициента дисконтирования.

В таблице представлена информация об оценочных обязательствах по рекультивации нарушенных земель по состоянию на 31.12.2020.

№ п/п	Предприятие	Предполагаемые сроки рекультивации при закрытии, год	Площадь земельного участка, подлежащего восстановлению, га.	Затраты, тыс. руб.	Резерв под оценочное обязательство по рекультивации, тыс. руб.
1	ПАО «Распадская»	2111-2113	344	1 432 411	114 747

Земельные участки в собственности

Информация о земельных участках, находящихся в собственности Общества: на 31.12.2020 г. количество участков – один, 5 276 м², кадастровый номер 42:28:1002004:0014, кадастровая стоимость участка 14 528 124 рубля, балансовая стоимость 1 165 803 рублей.

Таким образом, на 31.12.2020 г. в собственности Общества находятся один земельный участок:

руб.

Земельный участок	Категория	балансовая стоимость	кадастровая стоимость
Земельный участок с кадастровым номером 42:28:1002004:0014 Кемеровская обл., г.Междуреченск, пр. Коммунистический, 27а	земли населенных пунктов	1 165 803	14 528 124
ИТОГО		1 165 803	14 528 124

5. Информация о прекращаемой деятельности и реорганизации Общества

Информация о прекращаемой деятельности

Обществом в 2020 году, не принимались решения о прекращении каких-либо видов деятельности, а также не происходило выделения отдельных видов деятельности в самостоятельные юридические лица.

В виду отсутствия прекращаемой деятельности, данные для заполнения Формы №8 Пояснения к бухгалтерской отчетности «Информация по прекращаемой деятельности» - отсутствуют.

Информация о реорганизации Общества

Решение по реорганизации в 2020 году, обществом не принималось.

6. Информация о непрерывности деятельности

В первые месяцы 2020 года возникла значительная нестабильность на мировом рынке, вызванная вспышкой COVID-19. Во многих странах организации были вынуждены прекратить или сократить операции на длительный или неопределенный период времени. Меры, предпринимаемые для ограничения распространения вируса, включают запреты на передвижение, карантины, социальное десантирование и закрытие не являющихся социально значимыми организаций.

Продолжительность и последствия пандемии COVID-19, а также эффективность ответных мер правительства и центрального банка не в полной мере позволяют оценить продолжительность и степень разрушительности данных последствий, а также их влияние на финансовое положение и результаты организации в будущие отчетные периоды.

Вспышка COVID-19 в 2020 году привела к необходимости введения дополнительных мер и возникновению дополнительных расходов у Общества, связанных с безопасностью сотрудников, а также с переводом их работы в режим удаленного доступа. Данные расходы не повлияли на деятельность Общества в целом.

Руководство Общества полагает что предприняты все необходимые меры для непрерывной работы Общества в условиях пандемии, защиты сотрудников,

своевременного исполнения обязательств. Влияние пандемии не рассматривается руководством Общества как угроза непрерывности деятельности

7. Прочая информация

7.1. Информация по сегментам

Вся продукция Общества реализуется на территории Российской Федерации. Также Общество в зависимости от видов продукции, товаров, работ, услуг выделяет следующие сегменты:

- угольный сегмент;
- прочие операции.

Угольный сегмент – подземная добыча и реализация рядового угля марки ГЖ;

Прочие операции - услуги предоставления теплоэнергии, услуги ламповой, услуги спецтехники, услуги по подготовке и отработке запасов угля, прочие услуги.

Более 98% выручки общества было получено от реализации рядового угля на АО «ОФ «Распадская». У общества отсутствуют иные направления деятельности, по которым бы выручка от реализации внешним покупателям, прибыль или активы превышали бы 10 % от соответствующего показателя в целом по Обществу.

Информация о выручке покупателям и заказчикам организации по видам продукции (товаров, работ, услуг) и по географическим регионам деятельности (в Российской Федерации, в странах ближнего зарубежья и за рубежом) приведена в р. 1-2 Приложения 7 бухгалтерской отчетности.

Показатели отчетных сегментов представлены в тех же оценках и в соответствии с теми же способами учета, в которых представлены остальные показатели в бухгалтерской отчетности.

Информация о стоимости внеоборотных активов Общества раскрыта в р.2.1. Приложения 5 бухгалтерской (финансовой) отчетности. Все внеоборотные активы отчетных сегментов расположены в Российской Федерации и их оценка соответствует величине внеоборотных активов по разделу I бухгалтерского баланса.

7.2. Информация о денежных средствах, ограниченных к использованию, и денежных эквивалентах в отчетности

Денежными эквивалентами в отчетности признаются депозиты до востребования, беспроцентные депозиты, срочные депозиты (со сроком размещения не более 3 месяцев), аккредитивы.

Показатели	тыс. руб.		
	На 31.12.2020г.	на 31.12.2019г.	на 31.12.2018г.
депозиты до востребования	-	-	-

беспроцентные депозиты	-	-	-
срочные депозиты (со сроком размещения не более 3 месяцев)	-	-	-
срочные депозиты (со сроком размещения более 3 месяцев)	3 068	7 139	-
аккредитивы	-	-	-

По состоянию на 31.12.2020г. у Общества имеются существенные суммы денежных средств недоступных для использования. Денежные средства в размере 64 000 000 руб. размещены на депозитном счете Общества в АО «ЮКБ» г. Москва в качестве финансового резерва для локализации и ликвидации последствий аварий в соответствии со статьей 10 Федерального закона РФ от 20.06.1997 №116-ФЗ «О промышленной безопасности опасных производственных объектов».

7.3. Информация о движении денежных средств по предварительной оплате

тыс. руб.

Показатели	За 2020г.	За 2019г.
авансы, полученные (с НДС) всего:	6 331	3 500
авансы, выданные (с НДС) всего:	260 090	543 120

7.4. Информация о существенных денежных потоках Общества между ним и хозяйственными обществами, являющимися по отношению к нему дочерними, зависимыми или основными

тыс. руб.

Наименование статьи	За 2020 год	За 2019 год
Поступление денежных средств от основного (дочернего, зависимого) общества:		
Текущая деятельность:		
- поступления от продажи покупателям (заказчикам) продукции и товаров, выполнения работ, оказания услуг;	10 619 607	18 985 968
- поступления арендных платежей, роялти, комиссионных и иных аналогичных платежей	34 315	62 479
Инвестиционная деятельность:		
- поступления от продажи внеоборотных активов (кроме финансовых вложений)	21	1 910
- поступления от продажи акций (долей участия) в других организациях, за исключением финансовых вложений,	-	-

приобретенных с целью перепродажи в краткосрочной перспективе		
-возврат займов, предоставленных другим лицам;	-	-
-поступления дивидендов, процентов по долговым финансовым вложениям, за исключением приобретенных с целью перепродажи в краткосрочной перспективе.	-	661 099
Финансовая деятельность:		
- денежные вклады собственников (участников), поступления от выпуска акций, увеличения долей участия	-	10 119
-получение кредитов и займов от других лиц	-	-
Направление денежных средств основному (дочернему, зависимому) обществу:		
Текущая деятельность:		
-платежи поставщикам (подрядчикам) за сырье, материалы, работы, услуги	1 280 364	3 511 426
-проценты по долговым обязательствам	-	-
Инвестиционная деятельность:	-	-
-платежи в связи с приобретением акций (долей участия) в других организациях, за исключением финансовых вложений, приобретаемых с целью перепродажи в краткосрочной перспективе	-	-
-предоставление займов другим лицам	-	-
-Платежи в связи с приобретением, модернизацией, реконструкцией и использованию внеоборотных активов	263 740	1 254 515
Финансовая деятельность:	-	-
- уплата дивидендов и иных платежей по распределению прибыли в пользу собственников (участников)	3 417 303	1 505 050
-возврат кредитов и займов, полученных от других лиц	-	-

7.5. Информация о наличии ценностей, учитываемых на забалансовых счетах

Наименование	На 31.12.2020г.	На 31.12.2019г.	На 31.12.2018г.
Арендованные основные средства	5 000 646	5 123 896	5 126 025
Товарно-материальные ценности, принятые на ответственное хранение	-	-	-
Товары, принятые на комиссию	-	-	-
Списанная в убыток задолженность неплатежеспособных дебиторов	20 104	20 104	16 941

Обеспечения обязательств и платежей полученные	4 018	9 090	16 288
Обеспечения обязательств и платежей выданные	-	-	-
Материалы, принятые в переработку	-	-	-
Активы, используемые более 1 года, стоимостью менее лимита, установленного в УПБУ, в эксплуатации	730 148	581 727	388 022

7.6 Информация о рисках

1. Финансовые риски

Валютный риск

Риск получения убытков в результате неблагоприятных краткосрочных или долгосрочных колебаний курсов валют на международных финансовых рынках. Подверженность данному риску определяется степенью несоответствия размеров активов и обязательств в той или иной валюте. Является следствием наличия кредитных и прочих обязательств Общества в валюте.

Реализация продукции Общества для российских покупателей осуществляется в рублях. Прямые издержки Общества, такие как стоимость труда, сырья и услуг так же по большей части выражаются в рублях. Однако закуп импортного оборудования и запасных частей к нему, необходимых для обеспечения высокого уровня технического обслуживания производственных объектов, безопасных условий труда, производится в долларах США. Соответственно, колебания курса рубля относительно доллара США в реальном выражении могут, при определенных обстоятельствах, оказать существенное неблагоприятное воздействие на деятельность Общества, результаты его работы и финансовое состояние.

Рост инфляции ведет к росту цен на оборудование, материалы и услуги, потребляемые Обществом на осуществление основной хозяйственной деятельности, что отрицательно влияет на финансовый результат деятельности Общества.

Процентные риски

Риск потерь, связанный с неблагоприятным изменением процентных ставок, возникает из-за непредвиденных изменений процентных ставок на финансовом рынке (как депозитный, так и кредитный).

Договоры кредитования с банками и займы, полученные на 31.12.2020 года, отсутствуют.

Кредитные риски

Информация о сомнительной, в том числе просроченной дебиторской задолженности представлена в разделах 5.1 и 5.2 Формы №5 бухгалтерской отчетности.

Риск невозврата дебиторской задолженности ниже среднего, так как отгрузка продукции осуществляется по устойчивым финансово – хозяйственным связям, большая часть дебиторской задолженности составляет задолженность предприятий группы ЕвразХолдинг.

Информация о суммах полученных поручительств представлена в разделе 8.1. Формы №5 бухгалтерской отчетности.

Для управления кредитными рисками Общество, создает резерв под обесценение финансовых вложений и резерв по сомнительной дебиторской задолженности. Данная процедура позволяет Обществу равномерно распределить предполагаемые убытки на финансовый результат независимо от факта реализации риска на деле. Резерв уменьшает прибыль, но не вызывает оттока денежных средств, тем самым косвенно их сохраняет.

Мониторинг дебиторской задолженности, позволяет осуществлять оперативное управление задолженностью, что позволяет существенно снижать риск несвоевременного получения средств.

Риск ликвидности

Информация о финансовых обязательствах, в том числе просроченной кредиторской задолженности представлена в разделах 5.3, 5.4 Формы №5 бухгалтерской отчетности.

Управление риском ликвидности осуществляется путем пересмотра капитальных расходов и программ по оптимизации расходов. На данный момент Общество способно выполнять обязательства по мере их наступления без причинения себе убытков в недопустимых для финансовой устойчивости размерах. Выданные обеспечения у Общества отсутствуют.

2. Другие риски.

Правовые риски

Правовая система, необходимая для правильного функционирования рыночной экономики, все еще развивается в России, и ряд фундаментальных законов только недавно вступил в силу в России. Кроме того, российское законодательство оставляет пробелы в нормативной базе.

Одними из возможных рисков действующей правовой системы являются:

- продолжающаяся реформа гражданского и процессуального законодательства Российской Федерации;
- противоречия некоторых законов Российской Федерации и правительственных, министерских и местных приказов, решений, постановлений и иных нормативных документов;
- ограниченность судебных и административных руководств по толкованию законов;
- пробелы в нормативной базе, связанные с отсутствием или задержкой применения нормативных актов;
- относительная нехватка опыта судей и судов в толковании новых принципов российских законов, в частности, касающихся коммерческого права;
- процедуры признания банкротства, все еще находящиеся на стадии разработки;
- нехватка судебной независимости и политических, социальных и коммерческих сил;
- проблематичное и продолжительное по времени выполнение как российских, так и иностранных судебных решений, а также международных арбитражных решений;
- высокая степень свободы действий органов государственной власти, оставляющее множество возможностей для принятия самопроизвольных решений органов государственной власти.

Все эти факторы усложняют прогнозирование судебных решений в России и их эффективное выполнение. Такая неопределенность распространяется и на права на разработку недр. Все эти недостатки могут повлиять на способность Общества использовать свои права или защищаться от предъявляемых ему исков, что может

оказать существенное влияние на деятельность Общества, результаты его работы, его финансовое состояние и перспективы.

Деятельность и имущество Общества зависят от законов, правил и иных нормативных ограничений, связанных с защитой окружающей среды и охраной здоровья и труда. Невозможность соблюдения какого-либо из действующих или вступивших в действие в будущем требований по охране окружающей среды может привести к штрафам или иным обязательствам (в том числе, без ограничения, прекращение действия или отказ в продлении имеющихся лицензий) или затратам, которые могут оказать существенное неблагоприятное воздействие на деятельность Общества, результаты его работы, его финансовое состояние и перспективы.

Общество исполняет обязанности по уплате большого количества налогов и других обязательных выплат и сборов, налагаемых на федеральном, региональном и местном уровнях, среди которых, помимо других: налог на прибыль, налог на добавленную стоимость (НДС), налог на имущество и другие.

Российские законы и нормы по данным налогам по сравнению с другими более развитыми странами действуют относительно недавно.

Введение новых налогов, сборов и штрафов или внесения поправок в действующее налоговое законодательство может существенно повлиять на общее количество налоговых обязательств Общества. Данные риски и неопределенность усложняют процесс планирования рисков Общества, что может повлечь обложение его значительными штрафами, мерами принудительного взыскания задолженности, что в свою очередь может оказать существенное неблагоприятное воздействие на деятельность Общества, результаты его работы, финансовое состояние и перспективы.

Действующие российские правила, касающиеся установления отпускной цены, позволяют налоговым органам изменять отпускную цену и налагать дополнительные налоговые обязательства относительно всех «контролируемых» сделок (кроме проведенных по установленным государством ценам и тарифам).

Список «контролируемых» сделок содержит сделки с взаимозависимыми лицами, определенные виды трансграничных сделок и ряд других сделок. Сделки по продаже ценных бумаг и их производных подвержены особым правилам установления отпускной цены. Эти правила могут негативно повлиять на расходы Общества на налоги, в результате действия ценового механизма, используемого при «контролируемых» сделках,

а именно сделках с заинтересованными сторонами, находящимися как в России, так и за ее пределами. В связи с неопределенностью толкования недавно введенного законодательства по установлению цен, а также отсутствием судебной практики, присутствует риск, что налоговые органы могут обложить Общество значительными дополнительными налоговыми обязательствами в результате изменений правил установления цен. Они могут оказать ощутимое неблагоприятное воздействие на деятельность Общества, результаты его работы, его финансовое состояние и перспективы.

Анализ практики применения законодательства о налогах и сборах позволяет выделить ситуации, в которых возможны сомнения, противоречия и неясности в этих актах:

- наличие редакционных неточностей, пробелов в НК РФ. В таких случаях повышается риск совершения юридических и технических ошибок и, как следствие, возникают разночтения в понимании содержания налогово-правовых норм;

- противоречие общей и специальной нормы, наличие двух и более законных альтернативных вариантов решения спора, каждый из которых достаточно обоснован и имеет право на существование. Наличие двух или нескольких противоречащих норм (коллизия норм) является проблемой не только налогового законодательства. В случае коллизии норм законодательных актов применению подлежат нормы закона, принятого по времени позднее, при условии, что в нем не установлено иное. Приоритетом над общими обладают специальные нормы;

- неопределенность толкования терминов. Использование законодательством о налогах и сборах специфических терминов создает трудности для восприятия налоговых обязанностей не только налогоплательщиками, но и правоприменительными органами. В соответствии со ст. 11 НК РФ институты, понятия и термины гражданского, семейного и других отраслей российского законодательства, используемые в НК РФ, применяются в значении, в каком они используются в этих отраслях законодательства. Положения ст. 11 НК РФ создают немало оснований для неопределенности в толковании терминов. Дело в том, что многие понятия налогового законодательства по содержанию идентичны или схожи с соответствующими понятиями гражданского, семейного и других отраслей законодательства. Однако в налоговом законодательстве они называются иначе;

- нечеткое определение круга лиц, на которых распространяется действие нормы, либо нечеткое установление какого-либо из элементов налогообложения. В соответствии

с п. 6 ст. 3 НК РФ при установлении налогов должны быть определены все элементы налогообложения. Акты законодательства о налогах и сборах должны быть сформулированы таким образом, чтобы каждый точно знал, какие налоги (сборы), когда и в каком порядке он должен платить. Неопределенность содержания норм законодательства о налогах и сборах, использование в налоговом и ином отраслевом законодательстве противоречиво толкуемых понятий влечет различное их понимание и применение. Этим нарушается равенство прав и законных интересов участников налоговых правоотношений, подрывается доверие к закону и действиям государства;

- возложение на налогоплательщиков дополнительных обязанностей, не предусмотренных законодательством;

- наличие неоднозначных либо противоречивых разъяснений ФНС России или Минфина России, а также противоречивая судебная практика (когда различные суды по одному и тому же вопросу принимают противоположные решения).

В свою очередь, те либо иные изменения в налоговое законодательство РФ могут повлиять на финансово-хозяйственную деятельность налогоплательщика, как с положительной стороны, так и с прямо противоположной.

Репутационный риск

Общество подвержено рискам, заключающимся в нарушении взаимоотношений внутри Общества, с акционерами, государством и обществом, потребителями и поставщиками, иными физическими и юридическими лицами, в том числе риску мошенничества, коррупции и конфликта интересов.

С целью минимизации репутационных рисков в Обществе действует Политика Общества в области деловой этики, соблюдения законодательства и противодействия коррупции.

Также управление репутационным риском обеспечивается жестким внутренним контролем, соблюдением международной деловой практики и предоставлением достоверной финансовой отчетности и другой публикуемой информации в средствах массовой информации и сети Internet.

Отраслевые риски

Деятельность Общества по добыче угля подвержена опасностям и рискам, связанным, как правило, с поисками и добычей природных ископаемых,

каждая/каждый из которых может привести к недостаточной добыче или ущербу отдельных лиц или собственности. В частности, к опасностям, связанным с деятельностью Общества по подземной добыче угля, относятся:

- подземные пожары и взрывы, в том числе и вызванные метаном и угольной пылью;
- обрушение или осыпание породы шахты;
- выбросы газа и токсичных химических веществ;
- затопление;
- образование карстов и оседание пород; и
- другие аварии и условия, вызванные бурением, взрыванием, а также выемкой и обработкой пород из шахты.

Возникновение любой из этих опасностей может приостановить добычу угля, повысить стоимость его добычи и привести к травме или гибели сотрудников или подрядчиков Общества, либо к ущербу собственности, в том числе к подрыву репутации Общества.

Для снижения таких рисков были приняты планы по обеспечению бесперебойной работы Общества, процедуры и правила, которые подлежат регулярному пересмотру и проверке. Временное прекращение добычи угля в основном связано с обеспечением безопасности производства. Меры по минимизации риска включают внедрение систем мониторинга уровня метана и дегазации, своевременное техническое обслуживание горной техники, тренинги для сотрудников по технике безопасности и развитие системы геодинамического мониторинга.

Общество ведет деятельность в циклической промышленности, и на него может неблагоприятно повлиять какой-либо локальный или глобальный спад рынка коксующегося угля, кокса и стали, а также непостоянство макроэкономических условий.

Также, деятельность Общества зависит от получения от государственных органов необходимых лицензий, разрешений и одобрений. Лицензии Общества могут быть приостановлены, изменены или изъяты до окончания сроков их действия, либо могут быть не продлены.

Хотя на данный момент Общество не столкнулось ни с одним случаем отзыва лицензии на пользование недрами, нельзя гарантировать, что Российские госорганы не приостановят или не прекратят их действие в случае несоблюдения существенных условий соответствующих лицензий Обществом, либо, если в будущем Обществу не удастся устранить это несоблюдение, что окажет существенное неблагоприятное воздействие на деятельность Общества

В аспекте транспортировки своей продукции на значительные расстояния, Общество зависит от третьих сторон. Расходы на транспортировку могут вырасти, а задержки транспортировки продукции могут навредить репутации Общества.

Страновые и региональные риски

Производственные мощности Общества расположены на территории Кемеровской области РФ. Текущая экономическая обстановка и политика в сфере регулирования угольной отрасли позволяет характеризовать регион как достаточно стабильный.

Деятельность Общества подвержена влиянию погодных условий, таких как: крайне низкие температуры, сильный снегопад и обледенение в зимнее время. Влияние неблагоприятных погодных условий, невозможности выполнения поставки в установленные сроки или в установленном порядке на расходы на транспортировку продукции Общества может оказать существенное неблагоприятное воздействие на деятельность Общества.

Существуют следующие риски общего характера, связанные с процессом политических, экономических, социальных преобразований, проводимых в настоящее время в российской Федерации и зарубежных странах:

- растущая конкуренция в российской и международной угольной отраслях (в особенности на рынке угля марки ГЖ);
- ужесточение экологических требований в странах ЕС, ввод неугольных электроэнергетических мощностей (АЭС, ВИЭ, ТЭС на природном газе);
- ориентированность стран Азии на «дешевый» уголь;
- риск превращения Китая из импортера в экспортера угля;
- зависимость Общества от ОАО «РЖД» в сфере транспортировки продукции и тарифной политики. По данным Департамента ТЭК администрации

Кемеровской области транспортные издержки в настоящее время являются одной из главных составляющих стоимости Кузбасского угля;

- возможные большие издержки, связанные с изменением государственного регулирования отрасли;
- природные факторы (работа в тяжелых горно – геологических условиях региона);
- риски, связанные с возможными военными конфликтами, введением чрезвычайного положения оцениваются Обществом как незначительные.

Большинство из указанных в настоящем разделе рисков ввиду их глобальности находятся вне контроля Общества. Общество обладает определенным уровнем финансовой стабильности, что бы преодолевать краткосрочные, негативные изменения в стране. В случае возникновения существенной политической или экономической нестабильности в России или отдельно взятом регионе, которая негативно повлияет на деятельность и доходы Общества, Общество предполагает принять ряд мер по антикризисному управлению с целью мобилизации бизнеса и максимального снижения возможности оказания негативного воздействия на бизнес Общества.

Кроме того, Общество может попасть под действие правительственных санкций против российских предприятий, если они будут расширены с существующего уровня и станут причиной рисков фондового рынка. Общество провело консультации с международными юристами с целью оценки риска последствий от введения санкций и разработки соответствующих мер по смягчению.

7.7 Информация о восстановлении ПАО «Распадская» после аварии 2010 года

В разделе 2.2 формы 5 "Приложение к бухгалтерскому балансу" приведена информация об объектах незавершенного строительства, затраты на которое приостановлены.

В составе таких объектов незавершенного строительства отражен объект «Вскрытие и подготовка уклонного поля бл.3,4» стоимостью 1 610 715 тыс. руб., затраты на строительство которого приостановлены до ликвидации последствий аварии 2010 года.

У Общества относительно данного объекта существуют планы по его полному восстановлению. В соответствии с Протоколом совещания у Председателя Правительства Российской Федерации В.В. Путина от 24.06.2010 №ВП-П9-35пр и Протоколом совещания Заместителя Председателя Правительства Российской

Федерации И.И. Сечена от 11.08.2010 №ИС-П9-31пр предписано этапное восстановление ОАО «Распадская».

На основании Протоколов совещания разработаны и проведены необходимые эксперти-зы и согласования по этапам проектной документации:

1. «Восстановление ОАО «Распадская» после аварии 08-09 мая 2010г. Этап I. Подготовка к отработке уклонного поля блока 4 пласта 9. Первая очередь: доработка запасов лавы №4-9-21 бис. ФГУ «Главгосэкспертиза России» 12 октября 2010 г. Положительное заключение Главгосэкспертизы №968-10/ГЭ-7168/15 от 12.10.2010г.

2. «Восстановление ОАО «Распадская» после аварии 08-09 мая 2010г. Этап II. Отработка уклонного поля блока 4 пласта 9 (лавы 4-9-23, 4-9-25) и пласта 7-7а (лава 4-7-25). ФГУ «Главгосэкспертиза России» 01 июля 2011г. Положительное заключение Главгосэкспертизы №651-11/ГЭ-7168/15 от 01.07.2011г. ЦКР-ТПИ Роснедра г.Москва №58/11-стп от 01.11.2011 года.

3. «Восстановление ОАО «Распадская» после аварии 08-09 мая 2010г. Этап III. Подготовка и отработка пластов уклонного поля блоков 4 и 5а. Положительное заключение Главгосэкспертизы №431-14/ГЭ-7168/15 от 02.04.2014г.

Этапы «Восстановление ПАО «Распадская» после аварии 08-09 мая 2010г.» не предусматривали горно-капитальных работ, а содержали процесс восстановления (зачистка, перекрепка горных выработок, восстановление коммуникаций и др.)

В настоящее время генеральный проектировщик АО «Промуглепроект» приступил к выполнению комплекса проектных работ «Подготовка и отработка запасов ПАО «Распадская» подземным способом», который будет включать горно-капитальные работы.

Выполнение горно-капитальных работ является целесообразным, так как это основа дальнейшего развития предприятия, выполнения производственных программ по добыче угля, и, следовательно, ведет к получению экономических выгод.

Кроме того, в составе объектов незавершенного строительства, затраты на строительство которых приостановлены до ликвидации последствий аварии 2010 года, отражены секции крепи МКТ-7. Очистное оборудование (секции крепи МКТ-7 стоимостью 506 408 тыс.руб.) до аварии 08-09 мая 2010г. были доставлены и установлены в монтажную камеру лавы 5а-3-6. В результате аварии 08-09 мая 2010г. на ОАО «Распадская» пласт 3-3а частично попал в границы пожарного участка. Монтажная камера лавы 5а-3-6, в которую были смонтированы секции, не попала в границы пожарного участка. В результате затопления горных выработок шахты, изменения проветривания, Монтажная камера лавы 5а-3-6 была изолирована (установлена вентиляционная перемычка, препятствующая доступу вентиляционной струи и людей в монтажную камеру лавы 5а-3-6). В настоящее время указанный объект извлечен, восстановлен и будет реализован.

Кроме того, программой пятилетнего развития горных работ по ПАО «Распадская» не предусматривается использование горных выработок и оборудования, находящихся в консервации в результате аварии 08-09 мая 2010г. на ОАО «Распадская», указанных в

таблице, возможно после ввода в эксплуатацию объекта «Вскрытие и подготовка уклонного поля бл.3,4» их использование будет возобновлено, но не ранее 2029г.

Наименование (оборудования)
Штрек полевой бл4 до бл5
Здание абк 1 очередь
Северный путевой квершлаг блока 5
Основные горные выработки гор. + 80м блока 5
Конвейеро 2 ПТ-120
Конвейерный уклон пласта 3-3а блока 4 (410м)
Путевой уклонр пласта 3-3а блока 4 (380м)
Бремсберг конв.пл.6-6а БЛ.№3
Бремсберг путевой пл.6-6а бл3
Бремсберг путевой пл.7-7а бл3
Уклон путевой пл 6-6а бл 3

7.8 Выплата дивидендов

Согласно протоколам внеочередного собрания акционеров ПАО «Распадская» от 19.05.2020 г. и от 25.09.2020 г. было принято решение выплатить дивиденды по результатам 2019 г. в размере 2,83 руб. на одну обыкновенную акцию на сумму 1 932 490 686 руб. 87 коп. и по результатам 1 полугодия 2020 г. в размере 2,7 руб. на одну обыкновенную акцию, на сумму 1 843 719 029 руб.87 коп. Выплата дивидендов в бухгалтерской отчетности отражена за счет нераспределенной прибыли отчетного периода в сумме 1 331 297 тыс. руб., за счет нераспределенной прибыли прошлых лет – 2 444 913 тыс. руб.

8. События после отчетной даты

В период между отчетной датой и датой подписания бухгалтерской (финансовой) отчетности за отчетный год, события, которые оказали или могут оказать влияние на финансовое состояние, движение денежных средств или результаты деятельности организации, отсутствуют.

8.1. Объявленные дивиденды по результатам деятельности Общества за периоды, предшествовавшие отчетной дате

Объявление дивидендов за периоды, предшествующие отчетной дате отсутствует.

8.2. Осуществленные после отчетной даты крупные сделки, связанные с приобретением и выбытием основных средств и финансовых вложений

Крупные сделки, связанные с приобретением и выбытием основных средств и финансовых вложений не имели место в период между отчетной датой и датой подписания бухгалтерской (финансовой) отчетности за отчетный год.

8.3. Ликвидация дочерних, зависимых и прочих обществ

Общество не принимало решение о ликвидации дочерних и зависимых обществ.

8.4. Принятые решения об эмиссии акций и иных ценных бумаг

На основании решения внеочередного общего собрания акционеров от 18.12.2020 о согласии на совершение крупной сделки, а именно, приобретении акций АО «ОУК «Южкузбассуголь», 01.02.2021 был заключен договор, предусматривающий обязанность Общества по приобретению его ценных бумаг. Согласно отчету об итогах предъявления акционерами требований о выкупе принадлежащих им акций, утвержденному решением совета директоров от 05.02.2021, количество акций ПАО «Распадская», в отношении которых заявлены требования об их выкупе, составило 17 124 981 акция на общую сумму 2 808 496 884 рубля.

Советом директоров 15.02.2021 было принято решение об утверждении программы биржевых облигаций серии 001P.

Общая (максимальная) сумма номинальных стоимостей всех выпусков биржевых облигаций, размещенных в рамках программы биржевых облигаций, составляет 100 000 000 000 (Сто миллиардов) российских рублей включительно или эквивалент этой суммы в иностранной валюте. Максимальный срок погашения – 3 640 дней. Регистрационный номер 4-21725-N-001P-02E программе биржевых облигаций был присвоен 24.02.2021.

8.5. Прекращение деятельности (ликвидация) Общества

Общество не принимало решение о прекращении деятельности.

8.6. Чрезвычайные ситуации, приведшие к уничтожению значительной части активов Общества отсутствуют.

Руководитель

С.А. Кузнецов

№РА – 27/20 от 09.07.2020г.

№ доверенности и дата её выдачи



Дата: 29 марта 2021г.

Главный бухгалтер

А.А.Александрова

№ 47-20/ЦСР от 13.11.2020г.

№ доверенности и дата её выдачи