

# ПУБЛИЧНОЕ АКЦИОНЕРНОЕ ОБЩЕСТВО «НОВОРОССИЙСКИЙ МОРСКОЙ ТОРГОВЫЙ ПОРТ»

---

ГОДОВОЙ ОТЧЕТ  
2019



НОВОРОССИЙСКИЙ  
МОРСКОЙ  
ТОРГОВЫЙ ПОРТ

Предварительно утвержден  
решением Совета директоров  
ПАО «НМТП»

Утвержден  
решением годового общего  
собрания акционеров  
ПАО «НМТП»

Протокол № 11 СД-НМТП  
от 15.06.2020

Протокол №59 -ОСА НМТП  
от 22.07.2020

Достоверность данных, содержащихся в годовом отчете, подтверждена  
Ревизионной комиссией ПАО «НМТП»  
Заключение от 14.05.2020



**ПУБЛИЧНОЕ АКЦИОНЕРНОЕ ОБЩЕСТВО  
«НОВОРОССИЙСКИЙ МОРСКОЙ ТОРГОВЫЙ ПОРТ»**

## **ГОДОВОЙ ОТЧЕТ за 2019 год**

Генеральный директор

С.Г. Киреев



Настоящий Годовой отчет сформирован в соответствии с требованиями:  
Положения о раскрытии информации эмитента эмиссионных ценных бумаг, утвержденное  
приказом Центрального Банка Российской Федерации от 30.12.2014 № 454 — П.

Примерной структурой годового отчета акционерного общества, акции которого находятся  
в федеральной собственности, утвержденной Постановлением Правительства Российской  
Федерации от 31.12.2010 № 1214.

В Годовом отчете термины ПАО «НМТП», Общество относятся к Публичному акционерному  
обществу «Новороссийский морской торговый порт» (до 14.07.2015 — Открытое акционерное  
общество «Новороссийский морской торговый порт», ОАО «НМТП»).

Под Группой НМТП, Группой компаний ПАО «НМТП», ГК НМТП следует понимать:  
Группу компаний, включающую ПАО «НМТП», и его дочерние и зависимые общества  
(АО «НЛЭ», АО «НСРЗ», АО «Флот НМТП», ООО «Балтийская Стивидорная Компания», ООО «ПТП»,  
ООО «СФП», ООО «ИПП», ООО «НМТ»).

Акционерное общество «Новорослесэкспорт» (АО «НЛЭ»)

Акционерное общество «Новороссийский судоремонтный завод» (АО «НСРЗ»)

Акционерное общество «Флот Новороссийского морского торгового порта» (АО «Флот НМТП»)

Общество с ограниченной ответственностью «Балтийская Стивидорная Компания»  
(ООО «Балтийская Стивидорная Компания»)

Общество с ограниченной ответственностью «Приморский торговый порт» (ООО «ПТП»)

Общество с ограниченной ответственностью «СоюзФлот Порт» (ООО «СФП»)

Общество с ограниченной ответственностью «ИПП» (ООО «ИПП»)

Общество с ограниченной ответственностью «Новороссийский мазутный терминал» (ООО «НМТ»)

8—13	14—19	20—22	23—23	24—35	36—39	40—47	48—57	58—67	68—71	72—75	76—77	78—79	80—83	84—87	88—103	104—113	114—117	118—125	126—129	130—131	132—303
Обращение Генерального директора	Общие сведения о ПАО «НМТП»	Система корпоратив- ного управ- ления	Общее собрание акционеров ПАО «НМТП»	Совет директоров ПАО «НМТП»	Ревизионная комиссия	Исполнитель- ные органы ПАО «НМТП»	Положение Общества в отрасли	Основные направления развития ПАО «НМТП»	Структура ПАО «НМТП»	Ключевые финансовые показатели деятельности ПАО «НМТП»	Информация о совер- шенных ПАО «НМТП» в 2019 году крупных сделках	Информация о сделках, в совершении которых имеется заинтересо- ванность	Распреде- ление прибыли ПАО «НМТП», полученной в отчетном году	Государ- ственная поддержка	Основные факторы риска, связанные с деятельностью Общества	Социальная ответствен- ность	Сведения о займах (кредитах), выданных Обществом	Поручения и указания Президента РФ и поруче- ния Прави- тельства РФ	Отчет об объеме использо- ванных энергетиче- ских ресурсов в 2019 году	Отчет о соблюдении принципов и рекомендаций Кодекса корпоративного управления	Приложения

# ОГЛАВЛЕНИЕ

1.	ОБРАЩЕНИЕ ГЕНЕРАЛЬНОГО ДИРЕКТОРА .....	8
2.	ОБЩИЕ СВЕДЕНИЯ О ПАО «НМТП» .....	14
3.	СИСТЕМА КОРПОРАТИВНОГО УПРАВЛЕНИЯ.....	20
3.1.	ОБЩЕЕ СОБРАНИЕ АКЦИОНЕРОВ ПАО «НМТП» .....	23
4.	СОВЕТ ДИРЕКТОРОВ ПАО «НМТП» .....	24
5.	РЕВИЗИОННАЯ КОМИССИЯ.....	36
6.	ИСПОЛНИТЕЛЬНЫЕ ОРГАНЫ ПАО «НМТП» .....	40
7.	ПОЛОЖЕНИЕ ОБЩЕСТВА В ОТРАСЛИ.....	48
8.	ОСНОВНЫЕ НАПРАВЛЕНИЯ РАЗВИТИЯ ПАО «НМТП».....	58
9.	СТРУКТУРА ПАО «НМТП».....	68
10.	КЛЮЧЕВЫЕ ФИНАНСОВЫЕ ПОКАЗАТЕЛИ ДЕЯТЕЛЬНОСТИ ПАО «НМТП» .....	72
11.	ИНФОРМАЦИЯ О СОВЕРШЕННЫХ ПАО «НМТП» В 2019 ГОДУ КРУПНЫХ СДЕЛКАХ .....	76
12.	ИНФОРМАЦИЯ О СОВЕРШЕННЫХ ПАО «НМТП» СДЕЛКАХ, В СОВЕРШЕНИИ КОТОРЫХ ИМЕЕТСЯ ЗАИНТЕРЕСОВАННОСТЬ.....	78
13.	РАСПРЕДЕЛЕНИЕ ПРИБЫЛИ ПАО «НМТП», ПОЛУЧЕННОЙ В ОТЧЕТНОМ ГОДУ .....	80
14.	ГОСУДАРСТВЕННАЯ ПОДДЕРЖКА .....	84
15.	ОСНОВНЫЕ ФАКТОРЫ РИСКА, СВЯЗАННЫЕ С ДЕЯТЕЛЬНОСТЬЮ ОБЩЕСТВА.....	88
16.	СОЦИАЛЬНАЯ ОТВЕТСТВЕННОСТЬ.....	104
17.	СВЕДЕНИЯ О ЗАЙМАХ (КРЕДИТАХ), ВЫДАННЫХ ОБЩЕСТВОМ ДОЧЕРНИМ И ЗАВИСИМЫМ ОБЩЕСТВАМ, ЧЛЕНАМ СОВЕТА ДИРЕКТОРОВ И ИСПОЛНИТЕЛЬНЫХ ОРГАНОВ ПАО «НМТП», И ИНФОРМАЦИЯ О СООТВЕТСТВИИ УСЛОВИЙ ВЫДАННЫХ ЗАЙМОВ (КРЕДИТОВ) РЫНОЧНЫМ УСЛОВИЯМ .....	114
18.	ПОРУЧЕНИЯ И УКАЗАНИЯ ПРЕЗИДЕНТА РОССИЙСКОЙ ФЕДЕРАЦИИ И ПОРУЧЕНИЯ ПРАВИТЕЛЬСТВА РОССИЙСКОЙ ФЕДЕРАЦИИ .....	118
19.	ОТЧЕТ ОБ ОБЪЕМЕ ИСПОЛЬЗОВАННЫХ ОБЩЕСТВОМ ЭНЕРГЕТИЧЕСКИХ РЕСУРСОВ В 2019 ГОДУ.....	126
20.	ОТЧЕТ О СОБЛЮДЕНИИ ПРИНЦИПОВ И РЕКОМЕНДАЦИЙ КОДЕКСА КОРПОРАТИВНОГО УПРАВЛЕНИЯ ПАО «НМТП» ЗА 2019 ГОД В СООТВЕТСТВИИ С РЕКОМЕНДАЦИЯМИ ЦЕНТРАЛЬНОГО БАНКА РОССИЙСКОЙ ФЕДЕРАЦИИ, ИЗЛОЖЕННЫМИ В ПИСЬМЕ ОТ 17 ФЕВРАЛЯ 2016 Г. № ИН-06-52/8.....	130
21.	ПРИЛОЖЕНИЯ .....	132
	ПРИЛОЖЕНИЕ № 1 К ГОДОВОМУ ОТЧЕТУ ПАО «НОВОРОССИЙСКИЙ МОРСКОЙ ТОРГОВЫЙ ПОРТ» ЗА 2019 ГОД ПУНКТ: 9.2. СВЕДЕНИЯ О ХОЗЯЙСТВУЮЩИХ СУБЪЕКТАХ С ДОЛЕЙ УЧАСТИЯ ПАО «НМТП» В УСТАВНОМ КАПИТАЛЕ .....	134
	ПРИЛОЖЕНИЕ № 2 К ГОДОВОМУ ОТЧЕТУ ПАО «НОВОРОССИЙСКИЙ МОРСКОЙ ТОРГОВЫЙ ПОРТ» ЗА 2019 ГОД ПУНКТ: 11. ИНФОРМАЦИЯ О СОВЕРШЕННЫХ ПАО «НМТП» В ОТЧЕТНОМ ГОДУ КРУПНЫХ СДЕЛКАХ .....	138
	ПРИЛОЖЕНИЕ № 3 К ГОДОВОМУ ОТЧЕТУ ПАО «НОВОРОССИЙСКИЙ МОРСКОЙ ТОРГОВЫЙ ПОРТ» ЗА 2019 ГОД ПУНКТ: 12. ИНФОРМАЦИЯ О СОВЕРШЕННЫХ ПАО «НМТП» СДЕЛКАХ, В СОВЕРШЕНИИ КОТОРЫХ ИМЕЕТСЯ ЗАИНТЕРЕСОВАННОСТЬ .....	140
	ПРИЛОЖЕНИЕ № 4 К ГОДОВОМУ ОТЧЕТУ ПАО «НОВОРОССИЙСКИЙ МОРСКОЙ ТОРГОВЫЙ ПОРТ» ЗА 2019 ГОД ОТЧЕТ О СОБЛЮДЕНИИ ПРИНЦИПОВ И РЕКОМЕНДАЦИЙ КОДЕКСА КОРПОРАТИВНОГО УПРАВЛЕНИЯ ПАО «НОВОРОССИЙСКИЙ МОРСКОЙ ТОРГОВЫЙ ПОРТ» ЗА 2019 ГОД .....	150
	ПРИЛОЖЕНИЕ № 5 К ГОДОВОМУ ОТЧЕТУ ПАО «НОВОРОССИЙСКИЙ МОРСКОЙ ТОРГОВЫЙ ПОРТ» ЗА 2019 ГОД ПУНКТ: 8.6. ИНФОРМАЦИЯ О РЕАЛИЗАЦИИ НЕПРОФИЛЬНЫХ АКТИВОВ ПАО «НМТП» В 2019 ГОДУ .....	188
	ПРИЛОЖЕНИЕ № 6 К ГОДОВОМУ ОТЧЕТУ ПАО «НОВОРОССИЙСКИЙ МОРСКОЙ ТОРГОВЫЙ ПОРТ» ЗА 2019 ГОД БУХГАЛТЕРСКАЯ ОТЧЕТНОСТЬ ЗА 2018 ГОД И АУДИТОРСКОЕ ЗАКЛЮЧЕНИЕ НЕЗАВИСИМОГО АУДИТОРА.....	190
	ПРИЛОЖЕНИЕ № 7 К ГОДОВОМУ ОТЧЕТУ ПАО «НОВОРОССИЙСКИЙ МОРСКОЙ ТОРГОВЫЙ ПОРТ» ЗА 2019 ГОД БУХГАЛТЕРСКАЯ ОТЧЕТНОСТЬ ЗА 2019 ГОД И АУДИТОРСКОЕ ЗАКЛЮЧЕНИЕ НЕЗАВИСИМОГО АУДИТОРА.....	244



# 1. ОБРАЩЕНИЕ ГЕНЕРАЛЬНОГО ДИРЕКТОРА

---





8—13	14—19	20—22	23—23	24—35	36—39	40—47	48—57	58—67	68—71	72—75	76—77	78—79	80—83	84—87	88—103	104—113	114—117	118—125	126—129	130—131	132—303
Обращение Генерального директора	Общие сведения о ПАО «НМТП»	Система корпоратив- ного управ- ления	Общее собрание акционеров ПАО «НМТП»	Совет директоров ПАО «НМТП»	Ревизионная комиссия	Исполнитель- ные органы ПАО «НМТП»	Положение Общества в отрасли	Основные направления развития ПАО «НМТП»	Структура ПАО «НМТП»	Ключевые финансовые показатели деятельности ПАО «НМТП»	Информация о совер- шенных ПАО «НМТП» в 2019 году крупных сделках	Информация о сделках, в совершении которых имеется заинтересо- ванность	Распреде- ление прибыли ПАО «НМТП», полученной в отчетном году	Государ- ственная поддержка	Основные факторы риска, связанные с деятельностью Общества	Социальная ответствен- ность	Сведения о займах (кредитах), выданных Обществом	Поручения и указания Президента РФ и поруче- ния Прави- тельства РФ	Отчет об объеме использо- ванных энергетиче- ских ресурсов в 2019 году	Отчет о соблюдении принципов и рекомендаций Кодекса корпоративного управления	Приложения

#### Уважаемые акционеры!

В 2020 г. Новороссийскому морскому тор- говому порту (НМТП) исполняется 175 лет. Образованная в 2006 г. на базе Новорос- сийского морского торгового порта Группа НМТП остается безусловным лидером на российском рынке стивидорных услуг. Сегодня ПАО «НМТП» - современное транс- портнологистическое предприятие, оказыва- ющее полный спектр портовых услуг.

В январе 2019 г. ПАО «Транснефть» полу- чило контрольный пакет акций (50.11 %) публичного акционерного общества «Ново- российский морской торговый порт» в пря- мое распоряжение. Акции были переведены в юрисдикцию Российской Федерации. Кон- троль ПАО «Транснефть» над НМТП позволил сформировать общую стратегию, нацелен- ную на решение государственных задач в портовой отрасли.

В 2019 г. Совет директоров НМТП одобрил основные положения стратегии ПАО «НМТП», работа над созданием которой велась с 2018 г. Основная идея концепции разви- тия - «Одна компания - все решения». В сво- ем развитии НМТП нацелен на:

- удовлетворение всего многообразия потребностей клиентов в стивидорных услу- гах с учетом индивидуальной специфики каждого клиента и комплексного подхода;
- универсальность, отказ от монотехноло- гии, работу с широкой номенклатурой гру- зов;
- равнодоступность, что предполагает одинаковые возможности по доступу к пор- товым мощностям всех клиентов.

Базовый сценарий стратегии предусматри- вает развитие Группы НМТП в границах порта Новороссийск. Инвестиционная про- грамма до 2029 г. предполагает инвести- ции в размере 108.4 млрд руб., из которых 45.1 млрд руб. планируется направить на новые проекты, 63.3 млрд руб. на рекон- струкцию и модернизацию действующих мощностей. В результате реализации новых инвестиционных проектов планируемый при- рост мощностей составит 21.8 млн т.

Особо хочу отметить, что решения по каждо- му проекту будут приниматься в рамках актуализации Долгосрочной программы раз- вития (ДПР) и рассмотрения бизнес-планов с учетом текущей ситуации.

Дополнительные точки роста Общество видит в развитии вспомогательного флота (буксиров, бункеровщиков, пассажирских катеров, экологического флота, пожарных судов) и судоремонта (аварийного и плано- вого ремонта, освидетельствования), а так- же в оказании дополнительных услуг (таких, как контейнеризация и упаковка).

Выручка от продажи товаров, продукции, работ, услуг (без НДС) в 2019 году составила 27 695 860 тыс. руб., а валовая прибыль - 17 815 804 тыс. руб. Снижение относитель- но выручки 2018 года (28 800 230 тыс. руб.) и валовой прибыли (19 020 293 тыс. руб.) в основном произошло в связи с пре- кращением перевалки зерна ООО «НЗТ» через ПАО «НМТП».

Себестоимость продаж в 2019 году состави- ла 9 880 056 тыс. руб. Рост по сравнению с 2018 годом составил 1 % (себестоимость 2018 - 9 779 937 тыс. руб.). Основное вли- яние на данный показатель оказал прирост амортизационных отчислений ввиду обнов- ления производственных фондов.

Чистая прибыль составила 58 974 765 тыс. руб. в 2019 году, в 2018 г. соответственно 15 063 349 тыс. руб. Основной рост был обеспечен результатом от продажи ООО «НЗТ».

Суммарный грузооборот ПАО «НМТП» в 2019 году составил 73.2 млн. Прирост показателя к нормализованному грузооборо- ту (без объемов ООО «НЗТ») 2018 года соста- вил 3.2 млн т. или 5 %.

В целом можно отметить, что значитель- но выросла перевалка нефти и светлых нефтепродуктов. Также произошел рост перевалки железорудного сырья, сахара, химических грузов, цветных металлов, угля. Основное снижение показателей произошло в перевалке черных металлов, чугуна и кон- тейнеров.

#### Подробнее остановлюсь на результатах перевалки некоторых видов грузов.

В 2019 году через мощности ПАО «НМТП» было отгружено 31 043 тыс. т. нефти, что на 3 358 тыс. т. (+ 12 %) больше, чем в 2018 году.

Грузооборот нефтепродуктов через прича- лы ПАО «НМТП» составил 21 126 тыс. т., что на 2 874 тыс. т. (+ 16 %) больше объемов 2018 года.

За период с 2018 по 2019 годы доля ПАО «НМТП» в грузообороте нефтепродуктов в морских портах России увеличилась с 13 % до 14 %. Увеличение связано с ростом объемов перевалки светлых нефтепродуктов на фоне роста глубины переработки на НПЗ России и развития магистрального нефтепродуктопровода «Юг».

Объем перевалки черных металлов и чугуна в морских портах России в 2019 году составил 26 734 тыс. т., снизившись на 3 867 тыс. т. (- 13 %) в сравнении с пока- зателем 2018 года. Снижение объемов перевалки черных металлов в 2019 году вызвано неблагоприятной конъюнктурой внешних рынков, как в сегменте чугуна, так и в сегменте готовой продукции. Также нега- тивное влияние на объемы перевалки оказали высокие цены на внутреннем рынке РФ. Грузооборот этого вида груза через причалы ПАО «НМТП» в 2019 году составил 8 379 тыс. т.

Грузооборот контейнеров через причалы ПАО «НМТП» в 2019 году составил 2 024 тыс. т., цветных металлов - 674 тыс. т., рудных грузов - 3 311 тыс. т., угля и кокса - 1 755 тыс. т., зерна - 2 470 тыс. т.

В конце 2018 года началась перевалка растительных масел через Пристань № 5 ПАО «НМТП», в 2019 году грузооборот пре- высил отметку 350 тыс. т. Грузовые опера- ции осуществляются с накоплением груза в резервуарах ООО «ИПП». Впервые была отгружена судовая партия масла объемом 26.6 тыс. т.

Кроме того, в 2019 году был достигнут 5-летний максимум перевалки наливных грузов на мощностях дочерних компаний ПАО «НМТП» ООО «ИПП». Весь грузопоток Компании обрабатывается через Пристань № 5 ПАО «НМТП».

В 2019 году продолжилась реализация инве- стиционного проекта «Строительство тер- минала перевалки растительных масел объемом 2 млн т. в год». Выполнено техни- ческое перевооружение азотной установ- ки, монтаж технологических трубопроводов на Пристани № 5.

Продолжена реконструкция и модернизация Пристани № 4 для перевалки наливных гру- зов, а также разработка проектно-сметной документации в рамках проекта «Реконструк- ция ООО «НМТ». Светлые нефтепродукты».

Также выполнялись работы по реконструк- ции Нефтерайона «Шесхарис». В 2019 году завершены работы по следующим объектам:

1. Причал №1. Нефтерайон «Шесхарис». Капитальный ремонт.
2. Строительство трубопроводов отводов паров нефти и нефтепродуктов из грузовых танков в специальную береговую емкость и устройство свечи рассеивания. Нефтерай- он «Шесхарис».
3. Реконструкция участка причала База боновых заграждений для размещения и эксплуатации боновых заграждений.

По следующим проектам на Нефтерайоне «Шесхарис» работы продолжаютс:

1. Реконструкция причала №3 Нефтерайо- на «Шесхарис».
2. Реконструкция Нефтерайона «Шесхарис». III этап строительства.
3. Причал № 1 Нефтегавани «Шесхарис». Капитальный ремонт (замена отбойного пала после навала судна на причале № 1А).

С целью устранения предписания Ростех- надзора также выполнены работы в рамках проекта «Консервация участка технологиче- ского трубопровода № 15 на причале № 4 Нефтерайона «Шесхарис».

В рамках реализации проекта «Реконструк- ция причала № 3 Нефтерайона «Шесхарис» и для устранения предписания Ростехнадзо- ра выполнена закупка и поставка стендер-

8 — 13	14 — 19	20 — 22	23 — 23	24 — 35	36 — 39	40 — 47	48 — 57	58 — 67	68 — 71	72 — 75
Обращение Генерального директора	Общие сведения о ПАО «НМТП»	Система корпоратив- ного управ- ления	Общее собрание акционеров ПАО «НМТП»	Совет директоров ПАО «НМТП»	Ревизионная комиссия	Исполнитель- ные органы ПАО «НМТП»	Положение Общества в отрасли	Основные направления развития ПАО «НМТП»	Структура ПАО «НМТП»	Ключевые финансовые показатели деятельности ПАО «НМТП»

ного оборудования (4 шт.) для причала № 3 Нефтерайона.

Продолжилась модернизация причалов Грузового района ПАО «НМТП».

В ПАО «НМТП» регулярно обновляется парк перегрузочной техники. Введено в экс- плуатацию 2 новых порталных крана грузоподъемностью до 63 т. и один кран грузоподъемностью до 40 т.

В 2019 году ПАО «НМТП» получило от ООО «Либхерр-Русланд» первый кран Liebherr модели LPS 420 E грузоподъемно- стью 124 тонны. Модель крана была разра- ботана специально для ПАО «НМТП». Главной её особенностью стал разработанный ком- панией Liebherr электрический привод, который в сравнении с механизмами кра- нов аналогичной грузоподъемности более эффективный по эксплуатационным затра- там, а также обладает большей производи- тельностью. При проектировании крана LPS 420 E были созданы новая система вылета стрелы и рабочие конструкции, зна- чительно снизившие его вес. В декабре 2019 года заключен договор на поставку еще одного крана данной модели.

В отчетном году также проведено энергети- ческое обследование объектов ПАО «НМТП» и на основании его результатов определены основные мероприятия для реализации про- граммы энергосбережения.

ПАО «НМТП» продолжило работу по развитию ИТ-инфраструктуры. Продолжились работы по модернизации системы учета нефте- наливных грузов, внедрение геоинфор- мационной 3D системы, автоматизация формирования таможенных документов по форме ДО-2 (разрешение на выпуск това- ра с территории ПЗТК) и другие работы.

Благодаря реализованному в 2018 году про- екту единой диспетчерской информаци- онно-логистической системы ПАО «НМТП» и СКЖД, в отчетном 2019 году удалось увеличить выгрузку ж/д составов в порту на 5 %.

В отчетном 2019 г. Совет директоров и Правление продолжили работу по совер- шенствованию модели и практики корпора- тивного управления ПАО «НМТП».

ПАО «НМТП» — динамично развивающееся общество, которое объединяет опыт преды- дущих поколений и, опираясь на преимуще- ства современных разработок, внимательно относится к перспективным тенденциям в сфере обработки грузов. В 2019 г. пред- приятия, входящие в состав Группы НМТП, отметили праздничные даты: ООО «ИПП» исполнилось 50 лет, ООО «ПТП» — 15 лет. ПАО «НМТП» отметило 55 лет со дня ввода в эксплуатацию Нефтерайона «Шесхарис».

В 2019 году ПАО «НМТП» продолжило реализацию инвестиционных проектов по модернизации существующей и соз- данию новой производственной базы, позволяющей расширять номенклатуру переваливаемых грузов с увеличением доли высокомаржинальных грузов.

В рамках проекта по возрождению судоре- монта на АО «НСРЗ» в 2019 году был принят на ремонт круизный теплоход «Князь Влади- мир», принадлежащий ООО «Черноморские круизы». В ремонтных работах было задей- ствовано свыше 300 специалистов. На суд- не был произведен большой объем работ, заменены дизель-генераторы, выполнена очистка и покраска судна. Также в течение года проводились работы по ремонту судов АО «Флот НМТП».

Группа НМТП выстраивает единую систему управления устойчивым развитием, следуя международным стандартам управления качеством производства (ISO9001:2008), промышленной безопасности и охраны тру- да (OHSAS 18001:2007).

С.Г. Киреев

76 — 77	78 — 79	80 — 83	84 — 87	88 — 103	104 — 113	114 — 117	118 — 125	126 — 129	130 — 131	132 — 303
Информация о совер- шенных ПАО «НМТП» в 2019 году крупных сделках	Информация о сделках, в совершении которых имеется заинтересо- ванность	Распреде- ление прибыли ПАО «НМТП», полученной в отчетном году	Государ- ственная поддержка	Основные факторы риска, связанные с деятельностью Общества	Социальная ответствен- ность	Сведения о займах (кредитах), выданных Обществом	Поручения и указания Президента РФ и поруче- ния Прави- тельства РФ	Отчет об объеме использо- ванных энергетиче- ских ресурсов в 2019 году	Отчет о соблюдении принципов и рекомендаций Кодекса корпоративного управления	Приложения



## 2. ОБЩИЕ СВЕДЕНИЯ О ПАО «НМТП»

---





8—13	14—19	20—22	23—23	24—35	36—39	40—47	48—57	58—67	68—71	72—75	76—77	78—79	80—83	84—87	88—103	104—113	114—117	118—125	126—129	130—131	132—303
Обращение Генерального директора	Общие сведения о ПАО «НМТП»	Система корпоратив- ного управ- ления	Общее собрание акционеров ПАО «НМТП»	Совет директоров ПАО «НМТП»	Ревизионная комиссия	Исполнитель- ные органы ПАО «НМТП»	Положение Общества в отрасли	Основные направления развития ПАО «НМТП»	Структура ПАО «НМТП»	Ключевые финансовые показатели деятельности ПАО «НМТП»	Информация о совер- шенных ПАО «НМТП» в 2019 году крупных сделках	Информация о сделках, в совершении которых имеется заинтересо- ванность	Распреде- ление прибыли ПАО «НМТП», полученной в отчетном году	Государ- ственная поддержка	Основные факторы риска, связанные с деятельностью Общества	Социальная ответствен- ность	Сведения о займах (кредитах), выданных Обществом	Поручения и указания Президента РФ и поруче- ния Прави- тельства РФ	Отчет об объеме использо- ванных энергетиче- ских ресурсов в 2019 году	Отчет о соблюдении принципов и рекомендаций Кодекса корпоративного управления	Приложения

## 2. ОБЩИЕ СВЕДЕНИЯ О ПАО «НМТП»

Полное фирменное наименование:  
Публичное акционерное общество  
«Новороссийский морской торговый порт»

Сокращенное фирменное наименование:  
ПАО «НМТП»

Полное фирменное наименование  
на английском языке:  
Public Joint Stock Company «Novorossiysk  
Commercial Sea Port»

Сокращенное фирменное наименование  
на английском языке:  
PJSC «NCSP»

Место нахождения:  
Российская Федерация, Краснодарский  
край, город Новороссийск

Адрес:  
353901, Российская Федерация, Краснодар-  
ский край, город Новороссийск, улица Пор-  
товая, дом 14

Контактный телефон:  
+7 (8617) 60-46-30

Факс:  
+7 (8617) 60-22-03

Адрес электронной почты:  
mail@ncsp.com

Общество зарегистрировано:  
Номер государственной регистрации: 3207

Субъект Российской Федерации, на террито-  
рии которого зарегистрировано Общество:  
Краснодарский край

Дата государственной регистрации:  
11.12.1992

Наименование органа, осуществивше-  
го государственную регистрацию:  
Администрация города Новороссийска,  
Краснодарский край, Российская Федера-  
ция

ОГРН:  
1022302380638

Свидетельство о государственной регистра-  
ции:  
Серия 23 № 008317810  
Дата выдачи 23.08.2002

Информация о включении в перечень стра-  
тегических предприятий и стратегических  
акционерных обществ:  
Публичное акционерное общество «Новорос-  
сийский морской торговый порт» исключе-  
но из перечня стратегических акционерных  
обществ Указом Президента Российской  
Федерации от 18.06.2010 № 762

Основной вид деятельности:  
Транспортная обработка грузов

ОКВЭД:  
52.24

Штатная численность работников  
ПАО «НМТП» по состоянию на 31.12.2019:  
3 643 человек

### РЕЕСТРОДЕРЖАТЕЛЬ

Полное фирменное наименование:  
Акционерное общество «Независимая реги-  
страторская компания Р.О.С.Т.»

Сокращенное наименование:  
АО «НРК-Р.О.С.Т.»

Основной государственный регистрацион-  
ный номер:  
1027739216757

Адрес в соответствии с ЕГРЮЛ:  
107076, г. Москва, ул. Стромынка, д. 18,  
корп. 5Б, помещение IX

ИНН:  
7726030449

КПП:  
771801001

Лицензия Банка России:  
№ 045-13976-000001 от 03.12.2002

### ИНФОРМАЦИЯ ОБ АУДИТОРЕ

Полное фирменное наименование аудитора  
Общества:  
Акционерное общество «ПрайсвотерхаусКу-  
перс Аудит»

Сокращенное фирменное наименование:  
АО «ПвК Аудит»

Место нахождения:  
125047, Российская Федерация, г. Москва,  
ул. Бутырский Вал, 10

ИНН:  
7705051102

ОГРН:  
1027700148431

Контактный телефон:  
+7 (495) 967-6000

Факс:  
+7 (495) 967-6001

Адрес электронной почты:  
business.development@ru.pwc.com

### ДАННЫЕ О ЧЛЕНСТВЕ АУДИТОРА В САМОРЕГУЛИРУЕМЫХ ОРГАНИЗАЦИЯХ АУДИТОРОВ

Полное наименование:  
«Российский Союз Аудиторов «Ассоциация»

Место нахождения:  
107031, Российская Федерация, г. Москва,  
Петровский пер., 8, стр. 2

Дополнительная информация:  
Свидетельство о членстве  
в «Российский Союз Аудиторов «(Ассоци-  
ация)» от 20.10.2016 за номером (ОРНЗ)  
11603050547

Вид отчетности ПАО «НМТП», в отношении  
которой аудитором проводилась независи-  
мая проверка:  
В соответствии с Соглашени-  
ем от 18.07.2019 № KRR-ABAS-  
EPB-26431017-4-2019/1140/19  
аудиторской компанией АО «Прайсвотерха-  
усКуперс Аудит» была проведена обзорная  
проверка финансовой информации: про-  
межуточного сокращенного консолидиро-  
ванного отчета о финансовом положении  
по состоянию на 30.06.2019 и соответству-  
ющих промежуточных сокращенных консо-  
лидированных отчетов о совокупном доходе,  
изменениях в капитале и движении денеж-  
ных средств, а также примечаний к проме-  
жуточной сокращенной консолидированной  
отчетности за 6 месяцев, закончившихся  
на эту дату.

В соответствии с Соглашени-  
ем от 23.08.2019 № KRR-ABAS-  
EPB-26431017-6-2019-1/1261/19  
на оказание аудиторских услуг аудиторской  
компанией АО «ПрайсвотерхаусКуперс Аудит»  
был проведен аудит:  
— бухгалтерской отчетности за пери-  
од с 1 января по 31 декабря 2019 года.  
Бухгалтерская отчетность включала  
в себя Бухгалтерский баланс, Отчет о финан-  
совых результатах, Отчет об изменении-  
ях капитала, Отчет о движении денежных  
средств, Пояснения к бухгалтерскому балан-  
су и отчету о финансовых результатах,  
подготовленные исходя из законодатель-  
ства Российской Федерации в части подго-  
товки бухгалтерской отчетности (проверка  
завершена 20.03.2020);

8—13	<b>14—19</b>	20—22	23—23	24—35	36—39	40—47	48—57	58—67	68—71	72—75
Обращение Генерального директора	<b>Общие сведения о ПАО «НМТП»</b>	Система корпоратив- ного управ- ления	Общее собрание акционеров ПАО «НМТП»	Совет директоров ПАО «НМТП»	Ревизионная комиссия	Исполнитель- ные органы ПАО «НМТП»	Положение Общества в отрасли	Основные направления развития ПАО «НМТП»	Структура ПАО «НМТП»	Ключевые финансовые показатели деятельности ПАО «НМТП»

— консолидированной финансовой отчет-ности за отчетный год, окончившийся 31.12.2019, подготовленной в соответствии с Международными стандартами финан-совой отчетности (проверка завершена 27.03.2020).

В соответствии с Соглашением от 02.03.2020 № KRR-ABAS-EPB-26431017-3-2019-GR/200/20 аудиторской компани-ей АО «ПрайсвотерхаусКуперс Аудит» были оказаны услуги по аудиту специальной финансовой информации за отчетный год, окончившийся 31.12.2019, подготовленной в соответствии с инструкциями, выпущенны-ми руководством Группы ПАО «Транснефть» от 19.12.2019 и принципами учета, содер-жащимися в указанных инструкциях (про-верка завершена 18.03.2020).

#### РАЗМЕР УСТАВНОГО КАПИТАЛА

Уставный капитал ПАО «НМТП» составляет 192 598 154 рубля. Он состоит из номиналь-ной стоимости акций Общества в количе-стве 19 259 815 400 штук обыкновенных именных акций номинальной стоимостью 0.01 рубля каждая.

Общество вправе размещать дополнитель-но к размещенным акциям обыкновенные именные акции в количестве 8 261 326 000 штук номинальной стоимостью 0.01 рубля каждая (объявленные акции).

Государственный регистрационный номер выпуска акций:  
1-01-30251-Е

Дата государственной регистрации выпуска акций:  
04.06.2003

На балансе ПАО «НМТП» находятся 513 969 021 акций Общества (2.6686 %), которые в соот-ветствии с решением Совета директоров ПАО «НМТП» были конвертированы в гло-бальные депозитарные расписки (ГДР).

#### СВЕДЕНИЯ О ДОЛЕ УЧАСТИЯ ГОСУДАРСТВА ИЛИ МУНИЦИПАЛЬНОГО ОБРАЗОВАНИЯ В УСТАВНОМ КАПИТАЛЕ ЭМИТЕНТА, НАЛИЧИИ СПЕЦИАЛЬНОГО ПРАВА («ЗОЛОТОЙ АКЦИИ»)

Количество акций, находящихся в собствен-ности Российской Федерации:  
3 851 981 300 штук

Размер доли уставного капитала эмитента, находящейся в государственной собственно-сти по состоянию на 31.12.2019:  
20.0001 %

Вид собственности:  
Федеральная

Наличие специального права:  
Правительство Российской Федерации Рас-поряжением от 12.08.2010 № 1343-р в соответствии с пунктом 1 статьи 38 Феде-рального закона «О приватизации государ-ственного и муниципального имущества» ввело использование специального права на участие Российской Федерации в управ-лении открытым акционерным обществом «Новороссийский морской торговый порт» («золотую акцию»).

76—77	78—79	80—83	84—87	88—103	104—113	114—117	118—125	126—129	130—131	132—303
Информация о совер-шенных ПАО «НМТП» в 2019 году крупных сделках	Информация о сделках, в совершении которых имеется заинтересо-ванность	Распреде-ление прибыли ПАО «НМТП», полученной в отчетном году	Государ-ственная поддержка	Основные факторы риска, связанные с деятельностью Общества	Социальная ответствен-ность	Сведения о займах (кредитах), выданных Обществом	Поручения и указания Президента РФ и поруче-ния Прави-тельства РФ	Отчет об объеме использо-ванных энергетиче-ских ресурсов в 2019 году	Отчет о соблюдении принципов и рекомендаций Кодекса корпоративного управления	Приложения

#### АКЦИОНЕРЫ, ВЛАДЕЮЩИЕ БОЛЕЕ 2 % УСТАВНОГО КАПИТАЛА ОБЩЕСТВА, ПО СОСТОЯНИЮ НА 31.12.2019

Наименование акционера	Место нахождения	Доля акций, находящихся в собственности акционера, %	Примечание
Публичное акционерное общество «Транснефть»	Российская Федерация	50.1071	Согласно списку зарегистриро-ванных лиц в реестре по состо-янию на 31.12.2019
Российская Федерация в лице Федерального агент-ства по управлению государ-ственным имуществом	Российская Федерация	20.0001	Согласно списку зарегистриро-ванных лиц в реестре по состо-янию на 31.12.2019
Общество с ограниченной ответственностью «Транс-нефть-Сервис»	Российская Федерация	10.52736	Согласно списку лиц, имеющих право на участие на годовом общем собрании акционеров, составленного по состоянию на 20.05.2019
Компания J.P.Morgan AG (ДжП. Морган АГ) (Компания является эмитен-том, ценные бумаги которого удостоверяют права в отно-шении акций ПАО «НМТП», обращающихся за предела-ми РФ (счет депо депозитар-ных программ)	Федеративная Республика Германия	5.5817, в т. ч. 2.6686,находя-щихся на балан-се ПАО «НМТП»	Согласно списку лиц, имеющих право на участие на годовом общем собрании акционеров, составленного по состоянию на 20.05.2019

#### СВЕДЕНИЯ О КОЛИЧЕСТВЕ АКЦИОНЕРОВ

Согласно списку лиц, имеющих право на участие в годовом общем собрании акционеров, составленного на 20.05.2019 - 6 319 акционеров.

#### ЗАЯВЛЕНИЕ ПРАВЛЕНИЯ ПАО «НМТП»

**1.** Правление публичного акционерно-го общества «Новороссийский морской тор-говый порт» заявляет о том, что в Обществе по состоянию на 31.12.2019 отсутствуют сведения о существовании иных юридиче-ских и физических лиц, владеющих более 2 % акций Общества помимо раскрытых.

**2.** Правление публичного акционерного общества «Новороссийский морской торго-вый порт» заявляет о том, что по состоя-нию на 31.12.2019 в Обществе отсутствуют сведения о возможности приобретения или о приобретении определенными акцио-нерами степени контроля, несоразмерной их участию в уставном капитале, в том числе на основании акционерных соглашений.



### 3. СИСТЕМА КОРПОРАТИВНОГО УПРАВЛЕНИЯ

---





8—13	14—19	20—22	23—23	24—35	36—39	40—47	48—57	58—67	68—71	72—75
Обращение Генерального директора	Общие сведения о ПАО «НМТП»	Система корпоратив- ного управ- ления	Общее собрание акционеров ПАО «НМТП»	Совет директоров ПАО «НМТП»	Ревизионная комиссия	Исполнитель- ные органы ПАО «НМТП»	Положение Общества в отрасли	Основные направления развития ПАО «НМТП»	Структура ПАО «НМТП»	Ключевые финансовые показатели деятельности ПАО «НМТП»

### 3. СИСТЕМА КОРПОРАТИВНОГО УПРАВЛЕНИЯ

ПАО «НМТП» стремится к совершенствованию системы корпоративного управления, следит за развитием корпоративного законодательства и практик корпоративного управления в России.

Принятая в ПАО «НМТП» практика корпоративного управления организована на основе требований российского законодательства, принципов и рекомендаций Кодекса корпоративного управления (далее – Кодекс, ККУ), рекомендованного к применению Банком России, одобренного Правительством Российской Федерации в 2014 году, Правил листинга ПАО Московская биржа, а также на соблюдении баланса интересов государства, акционеров и всех заинтересованных лиц. Учитывая важность корпоративного управления как основного фактора инвестиционной привлекательности, ПАО «НМТП» стремится к постоянному ее совершенствованию на основе требований российского законодательства. Постепенно осуществляется внедрение отдельных рекомендаций ККУ, принципов информационной открытости, профессионализма и деловой этики.

Система корпоративного управления Общества основывается на следующих ключевых принципах:

- Соблюдение и обеспечение равенства условий и справедливого отношения ко всем акционерам при реализации ими своих прав;
- Обеспечение информационной прозрачности и открытости управленческой и финансовой деятельности Общества;
- Обеспечение эффективно функционирующей системы внутреннего контроля и управления рисками Общества;
- Обеспечение соблюдения норм и требований действующего законодательства, следование в своей деятельности российским и международным стандартам корпоративного управления;
- Создание и поддержание доверия между участниками корпоративного управления;
- Соблюдение этических норм и стандар-

тов социальной ответственности при ведении бизнеса.

Принципы и процедуры корпоративного управления ПАО «НМТП» закреплены в Уставе ПАО «НМТП», а также в иных его внутренних документах.

Управление ПАО «НМТП» осуществляется Общим собранием акционеров, Советом директоров, Правлением, Генеральным директором.

При Совете директоров ПАО «НМТП» созданы комитеты: Комитет по аудиту Совета директоров ПАО «НМТП», Комитет по стратегии Совета директоров ПАО «НМТП» и Комитет по кадрам и вознаграждениям Совета директоров ПАО «НМТП». Их целью является предварительное рассмотрение наиболее важных вопросов деятельности Обществ, входящих в компетенцию Совета директоров.

Контроль за финансово-хозяйственной деятельностью Общества осуществляет Ревизионная комиссия. В связи с присоединением к Положению о внутреннем аудите ПАО «Транснефть», функции внутреннего аудита ПАО «НМТП» переданы в ПАО «Транснефть».

Независимую проверку финансово-хозяйственной деятельности Общества проводит внешний аудитор.

Основными документами, обеспечивающими соблюдение прав акционеров ПАО «НМТП», являются:

- Устав;
- Положение об Общем собрании акционеров;
- Положение о Совете директоров;
- Положение о Правлении;
- Положение о Ревизионной комиссии;
- Информационная политика;
- Дивидендная политика;
- Кодекс корпоративного управления;
- Положение о Генеральном директоре.

76—77	78—79	80—83	84—87	88—103	104—113	114—117	118—125	126—129	130—131	132—303
Информация о совершенных ПАО «НМТП» в 2019 году крупных сделках	Информация о сделках, в совершении которых имеется заинтересованность	Распределение прибыли ПАО «НМТП», полученной в отчетном году	Государственная поддержка	Основные факторы риска, связанные с деятельностью Общества	Социальная ответственность	Сведения о займах (кредитах), выданных Обществом	Поручения и указания Президента РФ и поручения Правительства РФ	Отчет об объеме использованных энергетических ресурсов в 2019 году	Отчет о соблюдении принципов и рекомендаций Кодекса корпоративного управления	Приложения

#### 3.1. ОБЩЕЕ СОБРАНИЕ АКЦИОНЕРОВ ПАО «НМТП»

Общее собрание акционеров ПАО «НМТП» является высшим органом управления Общества, принимающим решения по определяющим вопросам его деятельности и действует в соответствии с нормативными правовыми актами Российской Федерации, Уставом и Положением об общем собрании акционеров ПАО «НМТП».

Общество проводит Общее годовое собрание акционеров один раз в год не ранее чем через два и не позднее чем через шесть месяцев после окончания финансового года. Кроме Общего годового собрания могут созываться внеочередные собрания акционеров. Акционерам предоставляется информация по вопросам повестки дня Общего собрания акционеров в объеме и сроки, позволяющие им выбрать обоснованную позицию по рассматриваемым вопросам, а также принять решения об участии в собрании и способе такого участия.

Полный перечень вопросов, принятие решений по которым относится к компетенции Общего собрания, установлен требованиями Федерального закона от 26.12.1995 № 208 – ФЗ «Об акционерных обществах».

Годовое общее собрание акционеров 14.06.2019 (протокол № 58 – ОСА НМТП от 19.06.2019)

14.06.2019 в г. Новороссийске состоялось годовое общее собрание акционеров ПАО «НМТП». В его работе приняли участие акционеры - владельцы 87.2 % акций Общества.

Рассмотренные вопросы:

1. Утверждение годового отчета Общества.
2. Утверждение годовой бухгалтерской (финансовой) отчетности Общества.
3. Утверждение распределения прибыли Общества по результатам 2018 года.
4. О размере дивидендов, сроках и форме их выплаты по итогам работы за 2018 год и установлении даты, на которую определяются лица, имеющие право на получение дивидендов.
5. О выплате вознаграждения за работу в составе Совета директоров членам Совета директоров – негосударственным служащим в размере, установленном внутренними документами Общества.
6. О выплате вознаграждения за работу в составе Ревизионной комиссии членам Ревизионной комиссии – негосударственным служащим в размере, установленном внутренними документами Общества.
7. Избрание членов Совета директоров Общества.
8. Избрание членов Ревизионной комиссии Общества.
9. Утверждение аудитора Общества.

Внеочередное общее собрание акционеров

Внеочередных общих собраний акционеров ПАО «НМТП» в 2019 г. не проводилось.



# **4. СОВЕТ ДИРЕКТОРОВ ПАО «НМТП»**

---





8—13	14—19	20—22	23—23	24—35	36—39	40—47	48—57	58—67	68—71	72—75	76—77	78—79	80—83	84—87	88—103	104—113	114—117	118—125	126—129	130—131	132—303
Обращение Генерального директора	Общие сведения о ПАО «НМТП»	Система корпоратив- ного управ- ления	Общее собрание акционеров ПАО «НМТП»	Совет директоров ПАО «НМТП»	Ревизионная комиссия	Исполнитель- ные органы ПАО «НМТП»	Положение Общества в отрасли	Основные направления развития ПАО «НМТП»	Структура ПАО «НМТП»	Ключевые финансовые показатели деятельности ПАО «НМТП»	Информация о совер- шенных ПАО «НМТП» в 2019 году крупных сделках	Информация о сделках, в совершении которых имеется заинтересо- ванность	Распреде- ление прибыли ПАО «НМТП», полученной в отчетном году	Государ- ственная поддержка	Основные факторы риска, связанные с деятельностью Общества	Социальная ответствен- ность	Сведения о займах (кредитах), выданных Обществом	Поручения и указания Президента РФ и поруче- ния Прави- тельства РФ	Отчет об объеме использо- ванных энергетиче- ских ресурсов в 2019 году	Отчет о соблюдении принципов и рекомендаций Кодекса корпоративного управления	Приложения

## 4. СОВЕТ ДИРЕКТОРОВ ПАО «НМТП»

### СОСТАВ СОВЕТА ДИРЕКТОРОВ ПАО «НМТП»

Совет директоров осуществляет общее руководство деятельностью Общества, определяет приоритетные направления деятельности Общества, стратегию развития и политику Общества, утверждает годовой бюджет и бюджет инвестиционных проектов, стратегические планы и программы развития ПАО «НМТП», в том числе основные принципы и подходы к организации системы внутреннего контроля и управления рисками, принимает решения по ключевым проектам и существенным сделкам, а также о созыве Общих собраний акционеров, дает рекомендации по размеру дивиденда по акциям, контролирует достижение стратегических задач, содействует обеспечению своевременного раскрытия полной и достоверной информации о деятельности, решает иные вопросы, отнесенные к его компетенции.

Порядок созыва и проведения заседаний Совета директоров, порядок принятия и оформление его решений, а также иные вопросы деятельности Совета директоров урегулированы Уставом ПАО «НМТП» и Положением о Совете директоров ПАО «НМТП», утвержденными решением Общего собрания акционеров от 25.12.2017 (протокол № 52 – ОСА НМТП от 28.12.2017), в соответствии с Федеральным законом «Об акционерных обществах».

Состав Совета директоров ПАО «НМТП» сбалансирован таким образом, чтобы он мог решать поставленные задачи в интересах всех акционеров и Общества в целом.

Согласно пункту 14.6, статьи 14, Устава, количественный состав Совета директоров составляет семь человек. В период действия специального права («золотой акции») в отношении Общества в количественный состав членов Совета директоров из 7 членов входит представитель Российской Федерации в Совете директоров, который назначается Правительством Российской Федерации.

Правительство Российской Федерации Распоряжением от 21.12.2018 № 2882-р назначило представителем Российской Федерации в Совет директоров ПАО «НМТП», в отношении которого используется «золотая акция», Цветкова Юрия Александровича, освободив от исполнения этих обязанностей Левитина Игоря Евгеньевича.

### В ТЕЧЕНИЕ 2019 ГОДА РАБОТАЛО ДВА СОСТАВА СОВЕТА ДИРЕКТОРОВ:

#### Состав Совета директоров до 14.06.2019

(состав Совета директоров, избранный решением внеочередного общего собрания акционеров 28.09.2018):

№ п/п	ФИО	Год рождения	Образование	Место работы	Занимаемая должность
1.	АНДРОНОВ Сергей Александрович	1969	Окончил: <b>1.</b> Государственный дважды орденоносный институт физической культуры им. П.Ф. Лесгафта. <b>2.</b> Нижегородский государственный университет им. Н.И. Лобачевского	Публичное акционерное общество «Транснефть»	Вице-президент
2.	ГРИШАНИН Максим Сергеевич	1968	Окончил: Университет имени Христиана Альбрехта, ФРГ	Публичное акционерное общество «Транснефть»	Первый Вице-президент
3.	КИРЕЕВ Сергей Георгиевич	1960	Окончил: Краснодарский государственный институт физической культуры	Публичное акционерное общество «Новороссийский морской торговый порт»	Генеральный директор
4.	КУЗНЕЦОВ Лев Владимирович	1965	Окончил: Московский финансовый институт	Акционерное общество «Производственное объединение «Кристалл»	Председатель Совета директоров
5.	ЦВЕТКОВ Юрий Александрович (с 21.12.2018 по «золотой акции»)	1965	Окончил: <b>1.</b> Ленинградское высшее инженерно-морское училище имени адмирала С.О. Макарова, ныне Государственный университет морского и речного флота. <b>2.</b> Академия народного хозяйства при Правительстве РФ. <b>3.</b> Бизнес-школа университета города Дарэм, Великобритания. <b>4.</b> Маастрихтская школа менеджмента, Нидерланды. <b>5.</b> Бизнес школа Колумбийского университета, США.	Министерство транспорта Российской Федерации	Заместитель министра – руководитель Федерального агентства морского и речного транспорта (Росморречфлот)

8—13	14—19	20—22	23—23	24—35	36—39	40—47	48—57	58—67	68—71	72—75
Обращение Генерального директора	Общие сведения о ПАО «НМТП»	Система корпоратив- ного управ- ления	Общее собрание акционеров ПАО «НМТП»	Совет директоров ПАО «НМТП»	Ревизионная комиссия	Исполнитель- ные органы ПАО «НМТП»	Положение Общества в отрасли	Основные направления развития ПАО «НМТП»	Структура ПАО «НМТП»	Ключевые финансовые показатели деятельности ПАО «НМТП»

76—77	78—79	80—83	84—87	88—103	104—113	114—117	118—125	126—129	130—131	132—303
Информация о совер- шенных ПАО «НМТП» в 2019 году крупных сделках	Информация о сделках, в совершении которых имеется заинтересо- ванность	Распреде- лие прибыли ПАО «НМТП», полученной в отчетном году	Государ- ственная поддержка	Основные факторы риска, связанные с деятельностью Общества	Социальная ответствен- ность	Сведения о займах (кредитах), выданных Обществом	Поручения и указания Президента РФ и поруче- ния Прави- тельства РФ	Отчет об объеме использо- ванных энергетиче- ских ресурсов в 2019 году	Отчет о соблюдении принципов и рекомендаций Кодекса корпоративного управления	Приложения

№ п/п	ФИО	Год рожде- ния	Образование	Место работы	Занимаемая должность
6.	ТИХОНОВ Александр Васильевич	1957	Окончил: Киевское высшее военно-морское политическое училище	Министерство транспорта Российской Федерации	Директор Департамента имущественных отношений и территориального планирования (до 19.09.2018)
7.	ШАРИПОВ Рашид Равелевич	1968	Окончил: Московский госуdar- ственный институт междунаро- дных отношений МИД СССР	Публичное акционерное общество «Транснефть»	Вице-президент

Состав Совета директоров с 14.06.2019

(состав Совета директоров, избранный решением годового общего собрания акционеров 14.06.2019):

№ п/п	ФИО	Год рожде- ния	Образование	Место работы	Занимаемая должность
1.	АНДРОНОВ Сергей Александрович	1969	Окончил: 1. Государственный дважды орденоносный институт физиче- ской культуры им. П.Ф. Лесгаф- та. 2. Нижегородский государствен- ный университет им. Н.И. Лоба- чевского	Публичное акционерное общество «Транснефть»	Вице-президент
2.	ГРИШАНИН Максим Сергеевич	1968	Окончил: Университет имени Христиана Альбрехта, ФРГ	Публичное акционерное общество «Транснефть»	Первый Вице-президент
3.	КИРЕЕВ Сергей Георгиевич	1960	Окончил: Краснодарский госу- дарственный институт физиче- ской культуры	Публичное акционерное общество «Новороссийский морской торговый порт»	Генеральный директор
4.	СКВОРЦОВ Вячеслав Михайлович	1958	Окончил: 1. Военное училище. 2. Финансовая Академия при Правительстве РФ	Публичное акционерное общество «Транснефть»	Вице-президент

№ п/п	ФИО	Год рожде- ния	Образование	Место работы	Занимаемая должность
5.	ЦВЕТКОВ Юрий Александрович (с 21.12.2018 по «золотой акции»)	1965	Окончил: 1. Ленинградское высшее инже- нерно-морское училище, име- ни адмирала С.О. Макарова, ныне Государственный универ- ситет морского и речного флота. 2. Академия народного хозяй- ства при Правительстве РФ. 3. Бизнес-школа университета города Дарэм, Великобритания. 4. Маастрихтская школа менед- жмента, Нидерланды. 5. Бизнес школа Колумбийского университета, США	Министерство транспорта Российской Федерации	Заместитель министра - (руководитель Федерального агентства морского и речного транспорта (Росморречфлот) до 25.11.2019)
6.	ШАРИПОВ Рашид Равелевич	1968	Окончил: Московский госуdar- ственный институт междунаро- дных отношений МИД СССР	Публичное акционерное общество «Транснефть»	Вице-президент
7.	ЯКОВЕНКО Вадим Владимирович	1970	Кандидат юридических наук. Окончил: 1. Краснодарский государствен- ный институт. 2. Институт государства и права РАН	Федеральное агентство по управлению государственным имуществом	Руководитель Федерального агентства по управлению государственным имуществом

Информация о владении членами Совета директоров акциями Общества и о сделках с акциями Общества, совершенных членами Совета директоров в течение отчетного года

Члены Совета директоров в 2019 году не владели акциями Общества, сделок с акциями Общества не совершали.

8—13	14—19	20—22	23—23	24—35	36—39	40—47	48—57	58—67	68—71	72—75
Обращение Генерального директора	Общие сведения о ПАО «НМТП»	Система корпоратив- ного управ- ления	Общее собрание акционеров ПАО «НМТП»	Совет директоров ПАО «НМТП»	Ревизионная комиссия	Исполнитель- ные органы ПАО «НМТП»	Положение Общества в отрасли	Основные направления развития ПАО «НМТП»	Структура ПАО «НМТП»	Ключевые финансовые показатели деятельности ПАО «НМТП»

### ОТЧЕТ О ДЕЯТЕЛЬНОСТИ СОВЕТА ДИРЕКТОРОВ

В 2019 году было проведено 12 заседаний Совета директоров<sup>1</sup>, в том числе 2 в очной форме и 10 в форме заочного голосования, на которых было рассмотрено в общей сложности 50 вопросов.

#### Основные вопросы, рассмотренные Советом директоров

— Утверждена Стратегия развития ПАО «НМТП»;  
— Принято решение о прекращении участия ПАО «НМТП» в уставном капитале ООО «НЗТ»;  
— Функции Служба внутреннего аудита переданы ПАО «Транснефть»;  
— ПАО «НМТП» присоединилось к Положению о внутреннем аудите ПАО «Транснефть»;  
— ПАО «НМТП» присоединилось к Положению о закупке товаров, работ, услуг ПАО «Транснефть»;  
— Согласованы изменения организационной структуры управления ПАО «НМТП» первого уровня;

— Приняты рекомендации общему собранию по распределению прибыли, утверждены кандидатуры для избрания в Совет директоров и Ревизионную комиссию;  
— Даны рекомендации общему собранию акционеров о порядке распределения прибыли, размера дивидендов и порядка его выплаты;  
— Рассмотрены вопросы об избрании Председателя Совета директоров, Комитета по аудиту, Комитета по кадрам и вознаграждениям, Комитета по стратегии;  
— Утвержден план внутреннего аудита на 2020 год;  
— Одобрено увеличение уставного капитала ООО «ИПП».

В отчетном году, кроме вопросов, посвященных стратегии Общества, финансово-хозяйственной деятельности и корпоративному управлению, Совет директоров рассматривал и другие вопросы, в частности, вопросы организации и проведения годового общего собрания акционеров ПАО «НМТП», а также иные вопросы, отнесенные к его компетенции.

Кворум заседаний/заочных голосований Совета директоров является стабильно высоким.

#### Участие членов Совета директоров в заседаниях Совета директоров и его комитетов в 2019 году

Члены Совета директоров ПАО «НМТП»	Количество заседаний Совета директоров ПАО «НМТП»		Количество заседаний Комитетов Совета директоров ПАО «НМТП»		
	Очные заседания (2)	Заочные заседания (10)	Комитет по стратегии (1 заседание)	Комитет по аудиту (6 заседаний)	Комитет по кадрам и вознаграждениям (7 заседаний)
Андронов Сергей Александрович	2	10	1	6	7
Гришанин Максим Сергеевич	2	10	1	6	7
Киреев Сергей Георгиевич	2	10	1	-	-

76—77	78—79	80—83	84—87	88—103	104—113	114—117	118—125	126—129	130—131	132—303
Информация о совершенных ПАО «НМТП» в 2019 году крупных сделках	Информация о сделках, в совершении которых имеется заинтересованность	Распределе-ние прибыли ПАО «НМТП», полученной в отчетном году	Государ-ственная поддержка	Основные факторы риска, связанные с деятельностью Общества	Социальная ответствен-ность	Сведения о займах (кредитах), выданных Обществом	Поручения и указания Президента РФ и поруче-ния Прави-тельства РФ	Отчет об объеме использо-ванных энергетиче-ских ресурсов в 2019 году	Отчет о соблюдении принципов и рекомендаций Кодекса корпоративного управления	Приложения

Члены Совета директоров ПАО «НМТП»	Количество заседаний Совета директоров ПАО «НМТП»		Количество заседаний Комитетов Совета директоров ПАО «НМТП»		
	Очные заседания (2)	Заочные заседания (10)	Комитет по стратегии (1 заседание)	Комитет по аудиту (6 заседаний)	Комитет по кадрам и вознаграждениям (7 заседаний)
Кузнецов* Лев Владимирович	2	6	-	-	4
Скворцов** Вячеслав Михайлович	-	4	1	-	3
Тихонов* Александр Васильевич	2	6	-	-	4
Цветков Юрий Александрович	2	8	1	-	-
Шарипов Рашид Равелевич	2	10	-	6	3
Яковенко** Вадим Владимирович	-	4	-	-	-

Примечание:

\* Член Совета директоров до годового общего собрания акционеров 14.06.2019

\*\* Член Совета директоров с момента избрания на годовом общем собрании акционеров 14.06.2019 года

#### КОМИТЕТЫ ПРИ СОВЕТЕ ДИРЕКТОРОВ

Для повышения эффективности работы Совета директоров ПАО «НМТП», для предварительного рассмотрения наиболее важных вопросов и подготовке соответствующих рекомендаций Совету директоров в Обществе функционируют три специализированных комитета:

— Комитет по аудиту;  
— Комитет по кадрам и вознаграждениям;  
— Комитет по стратегии.

#### Комитет по аудиту

Комитет по аудиту обеспечивает контроль финансово-хозяйственной деятельности Общества. В своей деятельности Комитет подотчетен Совету директоров и действует в рамках полномочий, определенных Положением о Комитете по аудиту, утвержденным решением Советом директоров 15.12.2014 Протокол № 06-СД НМТП от 18.12.2014 с изменениями и дополнениями, внесенными решением Совета директоров 23.12.2016 Протокол № 09-СД НМТП от 26.12.2016.

В соответствии с Положением о Комитете по аудиту Совета директоров ПАО «НМТП» данный Комитет состоит не менее чем из трех членов.

За отчетный период действовало два состава Комитета по аудиту.

<sup>1</sup> Даты заседаний и номера протоколов Совета директоров: 06.03.2019 № 08-СД НМТП; 11.03.2019 № 09-СД НМТП; 01.04.2019 № 10-СД НМТП; 18.04.2019 №11-СД НМТП; 30.04.2019 № 12-СД НМТП; 08.05.2019 № 13-СД НМТП; 14.05.2019 № 14-СД НМТП; 21.05.2019 № 15-СД НМТП; 12.07.2019 № 01-СД НМТП; 14.11.2019 № 02-СД НМТП; 25.12.2019 № 03-СД НМТП; 31.12.2019 № 04-СД НМТП.



8—13	14—19	20—22	23—23	24—35	36—39	40—47	48—57	58—67	68—71	72—75
Обращение Генерального директора	Общие сведения о ПАО «НМТП»	Система корпоратив- ного управ- ления	Общее собрание акционеров ПАО «НМТП»	<b>Совет директоров ПАО «НМТП»</b>	Ревизионная комиссия	Исполнитель- ные органы ПАО «НМТП»	Положение Общества в отрасли	Основные направления развития ПАО «НМТП»	Структура ПАО «НМТП»	Ключевые финансовые показатели деятельности ПАО «НМТП»

#### Состав Комитета по аудиту Совета директоров ПАО «НМТП»:

С 21.12.2018 до 14.06.2019 действовал следующий состав Комитета, сформированный решением Совета директоров от 21.12.2018 (протокол № 07)	— Гришанин Максим Сергеевич (Председатель Комитета); — Андронов Сергей Александрович; — Шарипов Рашид Равелевич
С 12.07.2019 по 31.12.2019 действовал следующий состав Комитета, сформированный решением Совета директоров от 12.07.2019 (протокол № 01)	— Гришанин Максим Сергеевич (Председатель Комитета); — Андронов Сергей Александрович; — Скворцов Вячеслав Михайлович

В 2019 году состоялось шесть заседаний Комитета по аудиту<sup>2</sup>, на которых было рассмотрено 11 вопросов. Основные направления деятельности Комитета в отчетный период включали в себя следующие вопросы:

— о планировании годового аудита, оценке возможных допущений к бухгалтерской и финансовой отчетности, определении рисков и фокуса аудиторских процедур;  
— об одобрении стоимости и условий оказания аудиторских услуг;  
— о рекомендации о ликвидации Службы внутреннего аудита ПАО «НМТП»;  
— о рекомендации о передаче функций внутреннего аудита ПАО «НМТП» и его дочерних обществ в ПАО «Транснефть»;

— о рассмотрении заключения аудитора ПАО «НМТП» за 2018 год;  
— о рекомендации по утверждению аудитора на 2019 год;  
— о рекомендации о стоимости услуг аудитора по Группе Компаний ПАО «НМТП» на 2019 год;  
— о предварительном рассмотрении Плана осуществления внутреннего аудита ПАО «НМТП» и его дочерних обществ в 2020 году.

#### Комитет по кадрам и вознаграждениям

Комитет по кадрам и вознаграждениям способствует формированию кадровой политики, курирует вопросы организационной структуры Общества, а также политики вознаграждения. В своей деятельности Комитет подотчетен Совету директоров и действует в рамках полномочий, определенных Положением о Комитете по кадрам и вознаграждениям утверждённым Советом директоров 28.04.2016 Протокол № 17-СД НМТП от 04.05.2016.

В соответствии с Положением о Комитете по кадрам и вознаграждениям Совета директоров ПАО «НМТП» данный Комитет формируется в составе четырех членов.

За отчетный период действовало два состава Комитета по кадрам и вознаграждениям.

#### Состав Комитета по кадрам и вознаграждению Совета директоров ПАО «НМТП»:

С 21.12.2018 до 14.06.2019 действовал следующий состав Комитета, сформированный решением Совета директоров от 21.12.2018 (протокол № 07)	— Андронов Сергей Александрович (Председатель Комитета); — Гришанин Максим Сергеевич; — Кузнецов Лев Владимирович; — Тихонов Александр Васильевич
С 12.07.2019 по 31.12.2019 действовал следующий состав Комитета, сформированный решением Совета директоров от 12.07.2019 (протокол № 01)	— Скворцов Вячеслав Михайлович (Председатель Комитета); — Андронов Сергей Александрович; — Гришанин Максим Сергеевич — Шарипов Рашид Равелевич

<sup>2</sup> Даты заседаний и номера протоколов Комитета по аудиту: 07.02.2019 № 19-02-КА НМТП; 06.03.2019 № 19-03-КА НМТП; 12.04.2019 № 19-04-КА НМТП; 19.04.2019 № 19-04-КА НМТП; 27.08.2019 № 19-08-КА НМТП; 13.12.2019 № 19-12-КА НМТП.

76—77	78—79	80—83	84—87	88—103	104—113	114—117	118—125	126—129	130—131	132—303
Информация о совер- шенных ПАО «НМТП» в 2019 году крупных сделках	Информация о сделках, в совершении которых имеется заинтересо- ванность	Распреде- ление прибыли ПАО «НМТП», полученной в отчетном году	Государ- ственная поддержка	Основные факторы риска, связанные с деятельностью Общества	Социальная ответствен- ность	Сведения о займах (кредитах), выданных Обществом	Поручения и указания Президента РФ и поруче- ния Прави- тельства РФ	Отчет об объеме использо- ванных энергетиче- ских ресурсов в 2019 году	Отчет о соблюдении принципов и рекомендаций Кодекса корпоративного управления	Приложения

В 2019 году состоялось семь заседаний Комитета по кадрам и вознаграждениям<sup>3</sup>, на кото-рых было рассмотрено 14 вопросов. Основные направления деятельности Комитета в отчет-ный период включали в себя следующие основные вопросы:

— согласование кандидатур на замещение должностей Структуры управления Общества первого уровня;  
— согласование кандидатур генеральных директоров дочерних и зависимых Обществ ПАО «НМТП».

#### Комитет по стратегии

Комитет по стратегии определяет стратегические цели и приоритетные направления деятель-ности Компании. В своей деятельности Комитет подотчетен Совету директоров и действует в рамках полномочий, определенных Положением о Комитете по стратегии утверждённым Советом директоров Протокол № 03 – СД НМТП от 14.07.2017.

В соответствии с Положением о Комитете по стратегии Совета директоров ПАО «НМТП» данный Комитет формируется в составе пяти членов.

За отчетный период действовало два состава Комитета по стратегии.

#### Состав Комитета по стратегии Совета директоров ПАО «НМТП»:

С 21.12.2018 до 14.06.2019 действовал следующий состав Комитета, сформиро- ванный решением Совета директоров от 21.12.2018 (протокол № 07)	— Кузнецов Лев Владимирович (Председатель Комитета); — Андронов Сергей Александрович; — Гришанин Максим Сергеевич; — Киреев Сергей Георгиевич; — Тихонов Александр Васильевич
С 12.07.2019 по 31.12.2019 действовал следующий состав Комитета, сформиро- ванный решением Совета директоров от 12.07.2019 (протокол № 01)	— Гришанин Максим Сергеевич (Председатель Комитета); — Андронов Сергей Александрович; — Киреев Сергей Георгиевич; — Скворцов Вячеслав Михайлович; — Цветков Юрий Александрович

В 2019 году состоялось одно заседание Комитета по стратегии<sup>4</sup>, на котором было рассмотре-но 2 вопроса:

— о назначении секретаря Комитета по стратегии ПАО «НМТП»;  
— о Стратегии развития ПАО «НМТП».

#### Корпоративный секретарь

Обеспечивает соблюдение органами управления Общества требований законодательства, Устава и внутренних документов, гарантирующих защиту прав и законных интересов акцио-  
неров. Организует работу Совета директоров и эффективную коммуникацию между акционе-  
рами, органами управления, контроля и менеджментом Общества.

С февраля 2009 г. до 26.03.2019 должность корпоративного секретаря ПАО «НМТП» занимал Матвеев Владимир Николаевич.

С 26.03.2019 должность Корпоративного секретаря вакантна, а должностные функции осу-ществляет специализированное структурное подразделение - корпоративный секретариат Дирекции по правовому обеспечению ПАО «НМТП».

<sup>3</sup> Даты заседаний и номера протоколов Комитета по кадрам и вознаграждениям: 05.03.2019 № 19-03-КВ НМТП; 15.03.2019 № 19-03-КВ НМТП; 29.03.2019 № 19-03-КВ НМТП; 13.06.2019 № 19-06-КВ НМТП; 23.07.2019 № 19-07-КВ НМТП; 06.09.2019 № 19-09-КВ НМТП; 23.10.2019 № 19-10-НМТП.

<sup>4</sup> Даты заседаний и номера протоколов Комитета по стратегии: 02.12.2019 № 19-12-КС НМТП.

8—13	14—19	20—22	23—23	24—35	36—39	40—47	48—57	58—67	68—71	72—75
Обращение Генерального директора	Общие сведения о ПАО «НМТП»	Система корпоратив- ного управ- ления	Общее собрание акционеров ПАО «НМТП»	Совет директоров ПАО «НМТП»	Ревизионная комиссия	Исполнитель- ные органы ПАО «НМТП»	Положение Общества в отрасли	Основные направления развития ПАО «НМТП»	Структура ПАО «НМТП»	Ключевые финансовые показатели деятельности ПАО «НМТП»

Основные функции корпоративного секретаря

— Обеспечение подготовки и проведения Общих собраний акционеров и заседаний Совета директоров, в том числе формирование материалов к заседаниям Совета директоров в соответствии с внутренними документами Общества.

— Обеспечение взаимодействия Общества с его акционерами.

— Обеспечение взаимодействия Общества с организаторами торговли, регистратором, депозитариями, с органами государственного управления, уполномоченными на осуществление регулирования корпоративных отношений и рынка ценных бумаг в рамках полномочий, закрепленных за корпоративным секретарем.

Основные положения политики акционерного общества в области вознаграждения и компенсации расходов, а также критерии определения и размер вознаграждения и компенсаций расходов, выплаченных членам Совета директоров Общества в течение 2019 года, размер выплаченного вознаграждения каждому члену Совета директоров

В Обществе действует Положение о вознаграждениях и компенсациях, выплачиваемых членам Совета директоров ПАО «НМТП», утвержденное решением Общего собрания акционеров ПАО «НМТП» 25.12.2017 (Протокол № 52–ОСА НМТП от 28.12.2017).  
Положение размещено на сайте ПАО «НМТП».

Основные положения политики ПАО «НМТП» в области вознаграждения и компенсации расходов члена Совета директоров:

1. Вознаграждение членам Совета директоров Общества начисляется и выплачивается с даты избрания персонального состава Совета директоров Общества на годовом общем собрании акционеров Общества до даты проведения последующего годового общего собрания акционеров Общества (далее по тексту – корпоративный год). В случае досрочного прекращения полномочий и избрания членов Совета директоров Общества на внеочередном общем собрании акционеров Общества расчет суммы вознаграждения производится пропорционально фактическому времени работы Совета директоров Общества в данном составе.
2. Устанавливаются следующие виды вознаграждений за выполнение обязанностей члена Совета директоров Общества:
- 2.1. базовое вознаграждение;
- 2.2. дополнительное вознаграждение.
3. Базовое и/или дополнительное вознаграждение не выплачивается члену Совета директоров Общества в случае, если

- Обеспечение соблюдения требований по раскрытию информации, предоставления документов и информации по запросам акционеров, контроля эффективности корпоративных механизмов по раскрытию информации, обеспечение надлежащего хранения корпоративных документов Общества.
- Контроль соблюдения Обществом требований корпоративного законодательства, положений внутренних документов Общества и прав акционеров в части, относящейся к компетенции Корпоративного секретаря, принятие необходимых мер по устранению таких нарушений.

- он не участвовал в работе более половины заседаний Совета директоров Общества и/или заседаний комитета Совета директоров Общества, проведенных в квартале, после окончания которого осуществляется соответствующая выплата.
4. Член Совета директоров Общества имеет право на получение дополнительного вознаграждения, которое выплачивается за:
- 4.1. исполнение обязанностей Председателя Совета директоров Общества или исполнение обязанностей Председателя любого из комитетов Совета директоров Общества или участие в работе двух и более комитетов Совета директоров Общества - в размере, составляющем 50 % базового вознаграждения за корпоративный год;
- 4.2. участие в работе комитета Совета директоров Общества - в размере, составляющем 25 % базового вознаграждения за корпоративный год, предусмотренного в пункте 3.1. статьи 3 настоящего Положения.

76—77	78—79	80—83	84—87	88—103	104—113	114—117	118—125	126—129	130—131	132—303
Информация о совершенных ПАО «НМТП» в 2019 году крупных сделках	Информация о сделках, в совершении которых имеется заинтересованность	Распределение прибыли ПАО «НМТП», полученной в отчетном году	Государственная поддержка	Основные факторы риска, связанные с деятельностью Общества	Социальная ответственность	Сведения о займах (кредитах), выданных Обществом	Поручения и указания Президента РФ и поручения Правительства РФ	Отчет об объеме использованных энергетических ресурсов в 2019 году	Отчет о соблюдении принципов и рекомендаций Кодекса корпоративного управления	Приложения

Размер вознаграждений, выплаченных членам Совета директоров ПАО «НМТП» в 2017, 2018, 2019 гг.

(тыс. руб.)			
Виды вознаграждений	2017	2018	2019
Вознаграждение	65	1 217	14 681
Компенсация расходов	249	-	-
Итого	314	1 217	14 681

Отражены суммы вознаграждений, выплаченные в указанные периоды, независимо от источника начисления. Резервы, сформированные под будущие выплаты в пользу лиц, не отражены.

Расшифровка вознаграждений, выплаченных членам Совета директоров ПАО «НМТП» в 2019 году

(тыс. руб.)			
Ф.И.О. члена Совета директоров	Вознаграждение, выплаченное в 2019 году	Базовое вознаграждение	Переменная часть, дополнительное вознаграждение за работу в комитетах при Совете директоров
Кузнецов Лев Владимирович	7 340.5	5 588.2	1 752.3
Тихонов Александр Васильевич	7 340.5	5 588.2	1 752.3
Итого	14 681	11 176.4	3 504.6

В 2019 году члены Совета директоров – не являющиеся государственными служащими: Андронов С.А., Гришанин М.С., Киреев С.Г., Шарипов Р.Р., Скворцов В.М. отказались от вознаграждения за работу в составе Совета директоров ПАО «НМТП».



## 5. РЕВИЗИОННАЯ КОМИССИЯ

---





8—13	14—19	20—22	23—23	24—35	36—39	40—47	48—57	58—67	68—71	72—75
Обращение Генерального директора	Общие сведения о ПАО «НМТП»	Система корпоратив- ного управ- ления	Общее собрание акционеров ПАО «НМТП»	Совет директоров ПАО «НМТП»	Ревизионная комиссия	Исполнитель- ные органы ПАО «НМТП»	Положение Общества в отрасли	Основные направления развития ПАО «НМТП»	Структура ПАО «НМТП»	Ключевые финансовые показатели деятельности ПАО «НМТП»

## 5. РЕВИЗИОННАЯ КОМИССИЯ

Ревизионная комиссия ПАО «НМТП» осуществляет контроль финансово-хозяйственной деятельности Общества.

Согласно пункту 17.2. статьи 17 Устава ПАО «НМТП», численный состав Ревизионной комиссии составляет пять человек. В период действия специального права («золотой акции») в отношении Общества в количественный состав членов Ревизионной комиссии из 5 членов входит представитель Российской Федерации в Ревизионной комиссии, который назначается Правительством Российской Федерации.

В течение 2019 года работало два состава Ревизионной комиссии.

**Персональный состав комиссии, работавший в период до 14.06.2019**  
(состав комиссии был избран годовым общим собранием акционеров 29.06.2018):

Ф. И. О	Место работы	Занимаемая должность
БОРОДАЕНКО Виктор Викторович	Общество с ограниченной ответственностью «Транснефть Финанс»	Заместитель начальника отдела внутреннего аудита
ЖИХАРЕВА Надежда Викторовна* (с 26.03.2015 по «золотой акции»)	Министерство транспорта Российской Федерации	Заместитель руководителя Федерального агентства морского и речного транспорта
КОЖЕМЯКИН Никита Валерьевич	Федеральное агентство по управлению государственным имуществом	Специалист 1 разряда, консультант, советник, заместитель начальника отдела
МЕЛЬНИКОВ Николай Витальевич	Общество с ограниченной ответственностью «Транснефть-Сервис»	Заместитель генерального директора по экономике
СЕРДЮК Сергей Владимирович	Акционерное общество «Черномортранснефть»	Начальник отдела бюджетного планирования

Примечание:  
\* Распоряжением Правительства РФ №359-р от 4 марта 2019 года Жихарева Надежда Викторовна освобождена от должности заместителя руководителя Федерального агентства морского и речного транспорта.

**Персональный состав комиссии, работавший в период с 14.06.2019**  
(состав комиссии был избран годовым общим собранием акционеров 14.06.2019):

Ф. И. О	Место работы	Занимаемая должность
БОРОДАЕНКО Виктор Викторович	Общество с ограниченной ответственностью «Транснефть Финанс»	Заместитель начальника отдела внутреннего аудита

76—77	78—79	80—83	84—87	88—103	104—113	114—117	118—125	126—129	130—131	132—303
Информация о совершенных ПАО «НМТП» в 2019 году крупных сделках	Информация о сделках, в совершении которых имеется заинтересованность	Распределение прибыли ПАО «НМТП», полученной в отчетном году	Государственная поддержка	Основные факторы риска, связанные с деятельностью Общества	Социальная ответственность	Сведения о займах (кредитах), выданных Обществом	Поручения и указания Президента РФ и поручения Правительства РФ	Отчет об объеме использованных энергетических ресурсов в 2019 году	Отчет о соблюдении принципов и рекомендаций Кодекса корпоративного управления	Приложения

Ф. И. О	Место работы	Занимаемая должность
ДЖИОЕВ Захарий Тенгизович* (с 02.08.2019 по «золотой акции»)	Федеральное агентство морского и речного транспорта	Заместитель руководителя Федерального агентства морского и речного транспорта
КОЖЕМЯКИН Никита Валерьевич	Федеральное агентство по управлению государственным имуществом	Специалист 1 разряда, консультант, советник, заместитель начальника отдела
МЕЛЬНИКОВ Николай Витальевич	Публичное акционерное общество «Новороссийский морской торговый порт»	Заместитель генерального директора по финансам и экономике
СЕРДЮК Сергей Владимирович	Акционерное общество «Черномортранснефть»	Начальник отдела бюджетного планирования

Примечание:  
\* Правительство Российской Федерации распоряжением от 02.08.2019 № 1727-р назначило представителем Российской Федерации в ревизионную комиссию ПАО «НМТП», в отношении которого используется «золотая акция», заместителя руководителя Федерального агентства морского и речного транспорта (Росморречфлот) Джиеова Захария Тенгизовича, освободив от исполнения этих обязанностей этим же распоряжением Жихареву Надежду Викторовну.

**Размер вознаграждений, выплаченных членам ревизионной комиссии ПАО «НМТП» в 2017, 2018, 2019 гг.**

(тыс. руб.)			
Вознаграждение	2017 год	2018 год	2019 год
	9	26	24

**Расшифровка вознаграждений, выплаченных членам ревизионной комиссии ПАО «НМТП» в 2019 году**

(тыс. руб.)	
Ф. И. О	Итого
Мельников Николай Витальевич	12
Сердюк Сергей Владимирович	12
<b>Всего</b>	<b>24</b>

В 2019 году член ревизионной комиссии – негосударственный служащий, Бородаенко В.В. отказался от вознаграждения за работу в составе ревизионной комиссии ПАО «НМТП».



## 6. ИСПОЛНИТЕЛЬНЫЕ ОРГАНЫ ПАО «НМТП»

---





8—13	14—19	20—22	23—23	24—35	36—39	40—47	48—57	58—67	68—71	72—75
Обращение Генерального директора	Общие сведения о ПАО «НМТП»	Система корпоратив- ного управ- ления	Общее собрание акционеров ПАО «НМТП»	Совет директоров ПАО «НМТП»	Ревизионная комиссия	Исполнитель- ные органы ПАО «НМТП»	Положение Общества в отрасли	Основные направления развития ПАО «НМТП»	Структура ПАО «НМТП»	Ключевые финансовые показатели деятельности ПАО «НМТП»

## 6. ИСПОЛНИТЕЛЬНЫЕ ОРГАНЫ ПАО «НМТП»

### 6.1. ЕДИНОЛИЧНЫЙ ИСПОЛНИТЕЛЬНЫЙ ОРГАН – ГЕНЕРАЛЬНЫЙ ДИРЕКТОР

Ф. И. О	Год рождения	Образование	Дата вступления в должность	Срок полномочий в соответствии с трудовым договором
Киреев Сергей Георгиевич	1960	Высшее. Окончил: Краснодарский государственный институт физиче- ской культуры	<b>1.</b> Решением Совета директоров назначен временным Гене- ральным директором с 16.11.2017. <b>2.</b> Решением общего собрания акционеров избран Генеральным директором с 26.12.2017	Полномочия Единоличного исполнительного органа действуют с момента его избрания Общим собранием акционеров до избрания Единоличного исполнительного органа следующим через 5 лет годовым общим собрани- ем акционеров

Полномочия Генерального директора определены Уставом Общества и Положением о Генеральном директоре ПАО «НМТП».

Генеральный директор ПАО «НМТП» осуществляет текущее руководство деятельностью Общества и является Председателем Правления.

#### Информация о владение акциями ПАО «НМТП» в течение 2019 года

Киреев С.Г. акциями ПАО «НМТП» не владел.

#### Информация о сделках с акциями ПАО «НМТП», совершенных в течение 2019 года

Киреев С.Г. сделок с акциями ПАО «НМТП» в течение 2019 года не совершал.

76—77	78—79	80—83	84—87	88—103	104—113	114—117	118—125	126—129	130—131	132—303
Информация о совер- шенных ПАО «НМТП» в 2019 году крупных сделках	Информация о сделках, в совершении которых имеется заинтересо- ванность	Распреде- ние прибыли ПАО «НМТП», полученной в отчетном году	Государ- ственная поддержка	Основные факторы риска, связанные с деятельностью Общества	Социальная ответствен- ность	Сведения о займах (кредитах), выданных Обществом	Поручения и указания Президента РФ и поруче- ния Прави- тельства РФ	Отчет об объеме использо- ванных энергетиче- ских ресурсов в 2019 году	Отчет о соблюдении принципов и рекомендаций Кодекса корпоративного управления	Приложения

### 6.2. КОЛЛЕГИАЛЬНЫЙ ИСПОЛНИТЕЛЬНЫЙ ОРГАН – ПРАВЛЕНИЕ

В течение 2019 года работал один состава коллегиального исполнительного органа – Правления.

#### Состав Правления, образован решением Совета директоров 28.06.2018

Ф. И. О	Год рождения	Образование	Занимаемая должность	Дата вступления в должность	Срок полномочий в соответствии с трудовым договором
Киреев Сергей Георгиевич	1960	Высшее. Окончил: Краснодар- ский государ- ственный институт физи- ческой куль- туры	Временный генеральный директор  Генеральный директор	16.11.2017  26.12.2017	Полномочия Единолич- ного исполнительно- го органа действуют с момента его избра- ния Общим собра- нием акционеров до избрания Единолич- ного исполнительно- го органа следующим через 5 лет годовым общим собранием акционеров
Боровок Эдуард Валерьевич	1963	Высшее. Окончил: <b>1.</b> Кубанский государствен- ный универ- ситет. <b>2.</b> Москов- ский госу- дарственный институт меж- дународных отношений	Директор по правовому обеспечению — руководитель юридических служб Группы компаний ПАО «НМТП»	01.11.2008	На неопределенный срок
Качан Герман Иванович (до 30.04.2019)	1962	Высшее. Окончил: <b>1.</b> Минский радиотехниче- ский институт. <b>2.</b> Кабардино - Балкарский государствен- ный универ- ситет	Главный бухгалтер	09.01.2014	На неопределенный срок

Ф. И. О	Год рождения	Образование	Занимаемая должность	Дата вступления в должность	Срок полномочий в соответствии с трудовым договором
Савченков Михаил Васильевич	1959	Высшее. Окончил: Высшая юридическая заочная школа МВД РФ	Первый заместитель директора по сопровождению бизнеса	22.01.2018	На неопределенный срок
			Заместитель генерального директора по безопасности Группы компаний ПАО «НМТП»	02.07.2018	
Сидельников Юрий Александрович	1982	Высшее. Окончил: 1. Новороссийскую Государственную морскую академию. 2. Middlesex University London	Заместитель руководителя Единой коммерческой дирекции	27.02.2018	На неопределенный срок
			Заместитель генерального директора - руководитель Единой коммерческой дирекции Группы компаний ПАО «НМТП»	02.07.2018	
Терентьев Игорь Валерьевич	1971	Высшее. Окончил: Новороссийскую Государственную морскую академию	Исполнительный директор	20.03.2013	На неопределенный срок
			Первый заместитель генерального директора ПАО «НМТП»	02.07.2018	

Информация о владение акциями ПАО «НМТП» в течение 2019 года

Члены Правления не владели акциями ПАО «НМТП», сделок с акциями ПАО «НМТП» не совершали.

6.3. ИНФОРМАЦИЯ О НАЛИЧИИ ПОЛОЖЕНИЯ О ВОЗНАГРАЖДЕНИИ ЕДИНОЛИЧНОГО ИСПОЛНИТЕЛЬНОГО ОРГАНА ОБЩЕСТВА И ЕГО ВЗАИМОСВЯЗИ С СИСТЕМОЙ КЛЮЧЕВЫХ ПОКАЗАТЕЛЕЙ ЭФФЕКТИВНОСТИ ДЕЯТЕЛЬНОСТИ ОБЩЕСТВА

Вознаграждение за 2019 год исполнительного органа Общества – Генерального директора ПАО «НМТП» осуществляется на основании «Положения о формировании и контроле системы ключевых показателей эффективности деятельности руководителей Группы компаний ПАО «НМТП», утвержденного Генеральным директором Общества 31.10.2017 (Согласовано решением Комитета по кадрам и вознаграждениям Совета директоров ПАО «НМТП» - Протокол ККиВ СД ПАО «НМТП» № 17-10-КВ НМТП от 11.10.2017), далее – Система КПЭ.

Система КПЭ деятельности Группы НМТП определяется как интегрированный подход к повышению эффективности работы Генерального директора ПАО «НМТП» и руководителей Обществ Группы НМТП через согласованную систему управления по целям.

Цели включают в себя количественно измеримые показатели, отражающие реализацию стратегических целей, программ и мероприятий Группы НМТП, находящихся в зоне ответственности руководителей.

Руководители, в отношении которых осуществляется процесс постановки КПЭ, подразделяются на две категории: — Категория 1 - Генеральный директор Общества, члены Правления и иные руководители, отвечающие за функциональное руководство по направлениям в ПАО «НМТП». — Категория 2 – Генеральные директора Обществ Группы НМТП, руководители этих Обществ, которые на усмотрение Генерального директора включены в процесс формирования системы КПЭ.

Совет директоров утверждает цели руководителей, отнесенных к категории 1 не позднее 30 дней после утверждения бюджета на планируемый год и сводную оценочную ведомость, включающую результаты выполнения целей руководителей, до 15 апреля года, следующего за отчетным.

Максимальный размер вознаграждения отдельного руководителя Общества Группы НМТП, при условии безусловного достижения им планового уровня выполнения показателей, может составить 100 % годового оклада руководителя и варьируется в зависимости от фактического взвешенного значения исполнения всех установленных для него КПЭ<sup>5</sup>.

Максимальный размер вознаграждения Генерального директора ПАО «НМТП» устанавливается согласно условиям Трудового договора, утвержденного Советом директоров Общества.

Начиная с 2020 года Группа НМТП включена в периметр Системы КПЭ организаций системы «Транснефть», в связи с чем перечень ключевых показателей эффективности, их веса и методика их расчёта, определяются в соответствии с руководящим документом «Магистральный трубопроводный транспорт нефти и нефтепродуктов. Система ключевых показателей эффективности хозяйственной деятельности организаций системы «Транснефть» и методика оценки их выполнения» (РД-03.100-00-КТН-290-19)<sup>6</sup>.

<sup>5</sup> Руководителям, принятым на работу в ГК НМТП в IV квартале отчетного года, вознаграждение за отчетный год не начисляется. При расторжении Трудового договора с руководителем до истечения отчетного периода по инициативе работника или работодателя, вознаграждение за отработанный период не производится.

<sup>6</sup> Утверждено Правлением ПАО «Транснефть» (Выписка из протокола №44 от 16.12.2019).



8—13	14—19	20—22	23—23	24—35	36—39	40—47	48—57	58—67	68—71	72—75
Обращение Генерального директора	Общие сведения о ПАО «НМТП»	Система корпоратив- ного управ- ления	Общее собрание акционеров ПАО «НМТП»	Совет директоров ПАО «НМТП»	Ревизионная комиссия	Исполнитель- ные органы ПАО «НМТП»	Положение Общества в отрасли	Основные направления развития ПАО «НМТП»	Структура ПАО «НМТП»	Ключевые финансовые показатели деятельности ПАО «НМТП»

## 6.4. РАЗМЕР ВОЗНАГРАЖДЕНИЙ, ВЫПЛАЧЕННЫХ ЧЛЕНАМ ПРАВЛЕНИЯ ПАО «НМТП», ВКЛЮЧАЯ ВОЗНАГРАЖДЕНИЕ ЕДИНОЛИЧНОГО ИСПОЛНИТЕЛЬНОГО ОРГАНА В 2017, 2018, 2019 гг.

(тыс. руб.)			
Виды вознаграждений	2017 год	2018 год	2019 год
Заработная плата	117 344	87 043	84 431*
Премии	77 836	0	101
Итого	195 180	87 043	84 532

Примечание:

\* В указанную сумму включены выплаты Качан Г. И. за период с 01.01.2019 по 29.04.2019 как члену Правления, которому за указанный период была выплачена заработная плата и иные компенсационные выплаты при увольнении.

Отражены суммы премий, выплаченные в указанные периоды, независимо от источника начисления.

Резервы, сформированные под будущие выплаты в пользу работников, не отражены.

### Информация о раскрытии размера вознаграждения на официальном сайте Общества в сети Интернет

Совокупный размер вознаграждения, выплаченного членам Правления (вместе с суммой вознаграждения, выплаченной Генеральному директору), отражен в ежеквартальном отчете эмитента эмиссионных ценных бумаг за четвертый квартал 2019 года. Текст ежеквартально-го отчета размещен на сайте ПАО «НМТП» и ООО «Интерфакс - ЦРКИ» по адресам:

[nmtp.info/ncsp/e-disclosure.ru/portal/company.aspx?id=3900](http://nmtp.info/ncsp/e-disclosure.ru/portal/company.aspx?id=3900)

76—77	78—79	80—83	84—87	88—103	104—113	114—117	118—125	126—129	130—131	132—303
Информация о совер- шенных ПАО «НМТП» в 2019 году крупных сделках	Информация о сделках, в совершении ПАО «НМТП», которых имеется заинтересо- ванность	Распреде- ление прибыли ПАО «НМТП», полученной в отчетном году	Государ- ственная поддержка	Основные факторы риска, связанные с деятельностью Общества	Социальная ответствен- ность	Сведения о займах (кредитах), выданных Обществом	Поручения и указания Президента РФ и поруче- ния Прави- тельства РФ	Отчет об объеме использо- ванных энергетиче- ских ресурсов в 2019 году	Отчет о соблюдении принципов и рекомендаций Кодекса корпоративного управления	Приложения



## 7. ПОЛОЖЕНИЕ ОБЩЕСТВА В ОТРАСЛИ

---





8—13	14—19	20—22	23—23	24—35	36—39	40—47	48—57	58—67	68—71	72—75
Обращение Генерального директора	Общие сведения о ПАО «НМТП»	Система корпоратив- ного управ- ления	Общее собрание акционеров ПАО «НМТП»	Совет директоров ПАО «НМТП»	Ревизионная комиссия	Исполнитель- ные органы ПАО «НМТП»	Положение Общества в отрасли	Основные направления развития ПАО «НМТП»	Структура ПАО «НМТП»	Ключевые финансовые показатели деятельности ПАО «НМТП»

## 7. ПОЛОЖЕНИЕ ОБЩЕСТВА В ОТРАСЛИ

### ПЕРИОД ДЕЯТЕЛЬНОСТИ ОБЩЕСТВА В СООТВЕТСТВУЮЩЕЙ ОТРАСЛИ

Публичное акционерное общество «Новороссийский морской торговый порт» с момента государственной регистрации (11.12.1992) стало правопреемником прав и обязанностей преобразованного государственного предприятия «Новороссийский морской торговый порт».

Основным направлением деятельности ПАО «НМТП» является оказание стивидорных, дополнительных услуг порта, а также обслуживание морских судов. ПАО «НМТП» и его дочерние предприятия (Группа НМТП) созданы и осуществляют свою деятельность, в основном, на территории Российской Федерации.

### ОСНОВНЫЕ КОНКУРЕНТЫ ОБЩЕСТВА В ДАННОЙ ОТРАСЛИ

ПАО «НМТП» оказывает услуги в Азово-Черноморском бассейне (далее АЧБ) Российской Федерации, крупнейшем по грузообороту, и осуществляет перевалку большой номенклатуры грузов, в связи с чем конкурирует с терминалами в различных сегментах рынка перевалки:

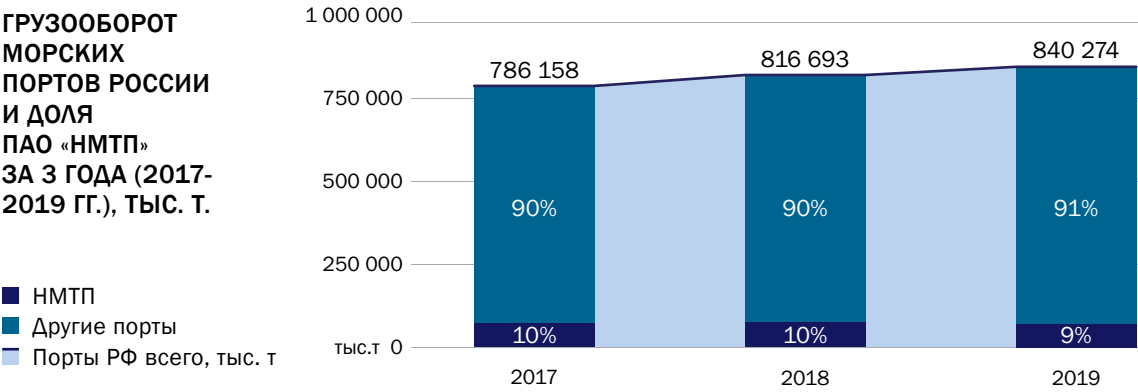
Груз	Конкуренция	
	АЧБ	Балтийский бассейн
Нефтеналивные грузы	— АО «КТК-Р», — АО «Туапсинский МТП», — ЗАО «Таманьнефтегаз», — ООО «РН-Морской терминал Туапсе»	ООО «НТК»
Черные металлы и чугун	— АО «Туапсинский МТП», — российские стивидорные компании Азовского моря	Стивидорные компании портов Рига и Вентспилс
Контейнеры	ООО «НУТЭП»	— АО «КТСП», — АО «ПКТ», — АО «ПЛП»
Рудные грузы	— МТП Южный, — терминалы Группы ТИС, — российские стивидорные компании Азовского моря	
Уголь	— АО «Туапсинский МТП», — российские стивидорные компании Азовского моря	— АО «Ростерминалуголь» — Стивидорные компании портов Рига и Вентспилс

76—77	78—79	80—83	84—87	88—103	104—113	114—117	118—125	126—129	130—131	132—303
Информация о совершенных ПАО «НМТП» в 2019 году крупных сделках	Информация о сделках, в совершении которых имеется заинтересованность	Распределение прибыли ПАО «НМТП», полученной в отчетном году	Государственная поддержка	Основные факторы риска, связанные с деятельностью Общества	Социальная ответственность	Сведения о займах (кредитах), выданных Обществом	Поручения и указания Президента РФ и поручения Правительства РФ	Отчет об объеме использованных энергетических ресурсов в 2019 году	Отчет о соблюдении принципов и рекомендаций Кодекса корпоративного управления	Приложения

### ДОЛЯ ОБЩЕСТВА НА СООТВЕТСТВУЮЩЕМ СЕГМЕНТЕ РЫНКА В РАЗРЕЗЕ ОСНОВНЫХ ВИДОВ ДЕЯТЕЛЬНОСТИ ОБЩЕСТВА И ИЗМЕНЕНИЕ ДАННОГО ПОКАЗАТЕЛЯ ЗА ПОСЛЕДНИЕ 3 ГОДА (процентов)

Погрузочно-разгрузочные работы – основной вид деятельности Общества. ПАО «НМТП» стабильно удерживает лидирующие позиции в транспортной отрасли России, являясь крупнейшим стивидором по грузообороту среди морских портов России, стран СНГ и Балтии. Важнейшими составляющими грузооборота ПАО «НМТП» последних лет были нефть и нефтепродукты, черные металлы и чугун, железорудное сырье, контейнеры, уголь.

Грузооборот морских портов России и доля ПАО «НМТП» за 3 года (2017-2019 гг.), тыс. т.



Источник здесь и далее: данные АО «Морцентр-ТЭК», собственные данные ПАО «НМТП»

Суммарный грузооборот портов России за 2019 год составил 840.3 млн т.

Основной прирост объемов перевалки в морских портах России обеспечен:  
— увеличением объемов перевалки нефти как за счет поставок по системе ПАО «Транснефть», так и за счет роста добычи нефти на Новопортовском месторождении (отгрузка на экспорт через рейдовые накопители в порту Мурманск), а также увеличением мощности системы «Каспийского Трубопроводного Консорциума» с соответствующим ростом объемов перевалки;  
— увеличением объемов добычи угля в России и роста объемов экспорта через морские порты;  
— увеличением объемов экспорта сжиженных газов, преимущественно за счет проекта «Ямал-СПГ».

Суммарный грузооборот ПАО «НМТП» в 2019 году составил 73.2 млн т. в сравнении с 77.8 млн т. в 2017 году (- 4.6 млн т.).

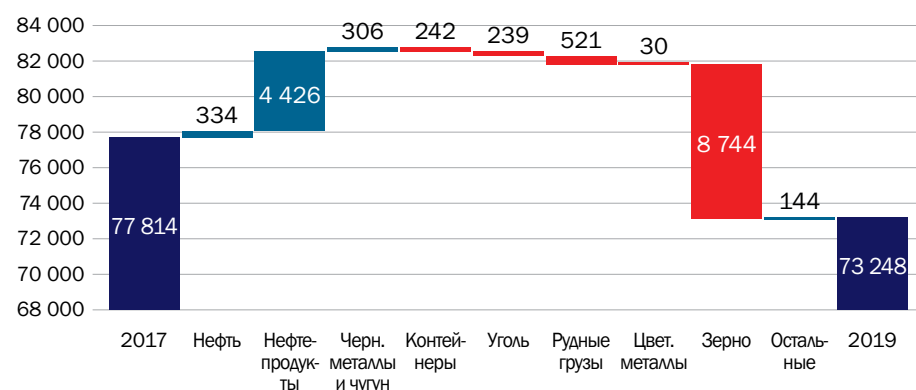
В 2019 году доля ПАО «НМТП» в грузообороте морских портов России снизилась с 10 до 9 %. Основной фактор - продажа ООО «НЗТ» в 2019 году. Снижение объемов перевалки частично компенсировано ростом грузооборота нефтеналивных грузов.



8—13	14—19	20—22	23—23	24—35	36—39	40—47	48—57	58—67	68—71	72—75
Обращение Генерального директора	Общие сведения о ПАО «НМТП»	Система корпоратив- ного управ- ления	Общее собрание акционеров ПАО «НМТП»	Совет директоров ПАО «НМТП»	Ревизионная комиссия	Исполнитель- ные органы ПАО «НМТП»	<b>Положение Общества в отрасли</b>	Основные направления развития ПАО «НМТП»	Структура ПАО «НМТП»	Ключевые финансовые показатели деятельности ПАО «НМТП»

76—77	78—79	80—83	84—87	88—103	104—113	114—117	118—125	126—129	130—131	132—303
Информация о совер- шенных ПАО «НМТП» в 2019 году крупных сделках	Информация о сделках, в совершении ПАО «НМТП», которых имеется заинтересо- ванность	Распреде- ление прибыли ПАО «НМТП», полученной в отчетном году	Государ- ственная поддержка	Основные факторы риска, связанные с деятельностью Общества	Социальная ответствен- ность	Сведения о займах (кредитах), выданных Обществом	Поручения и указания Президента РФ и поруче- ния Прави- тельства РФ	Отчет об объеме использо- ванных энергетиче- ских ресурсов в 2019 году	Отчет о соблюдении принципов и рекомендаций Кодекса корпоративного управления	Приложения

## ИЗМЕНЕНИЕ ГРУЗОБОРОТА ПАО «НМТП» ЗА 3 ГОДА (2017-2019 ГГ.) ПО ОСНОВНОЙ НОМЕНКЛАТУРЕ ГРУЗОВ, ТЫС. Т.



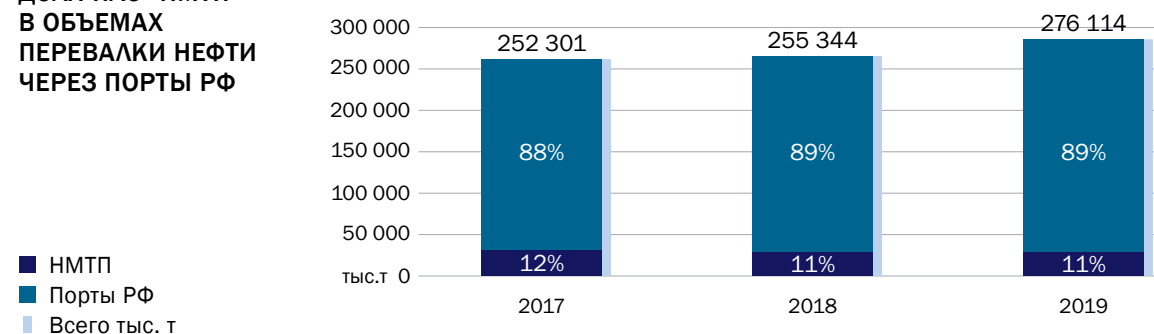
### Нефть (рост на 0.3 млн т.)

Объем перевалки нефти в морских портах России в 2019 году составил 276 114 тыс. т., что выше результата 2017 года на 23 814 тыс. т (+ 9.4%). Через мощности ПАО «НМТП» в 2019 году было отгружено 31 043 тыс. т. нефти, что на 334 тыс. т (+ 1.1%) больше, чем в 2017 году.

За период с 2017 по 2019 год доля ПАО «НМТП» в грузообороте нефти в морских портах России снизилась с 12 % в 2017 году до 11 % в 2019 году на фоне роста объемов поставок нефти через альтернативные маршруты:

1. Развитие рейдовой перевалки в Арктическом Бассейне (в том числе из-за роста объемов добычи на Новопортовском месторождении);
2. Перевалка в Азово-Черноморском бассейне (после завершения в 2018 году работ по увеличению мощности «Каспийского Трубопроводного Консорциума» с соответствующим ростом объемов перевалки);
3. Перевалка через ООО «Приморский Торговый Порт» (входит в Группу компаний ПАО «НМТП»).

## ДОЛЯ ПАО «НМТП» В ОБЪЕМАХ ПЕРЕВАЛКИ НЕФТИ ЧЕРЕЗ ПОРТЫ РФ

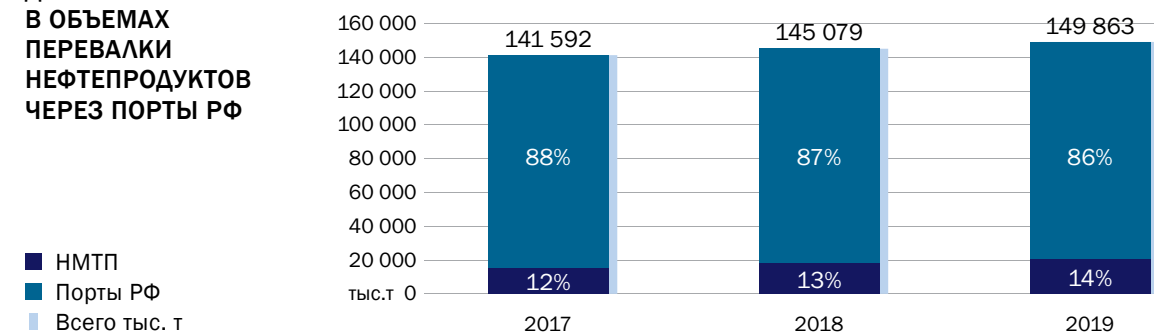


### Нефтепродукты (рост на 4.4 млн т.)

Объем перевалки нефтепродуктов в морских портах России в 2019 году составил 149 863 тыс. т., что на 8 271 тыс. т (+ 5.8 %) выше результата 2017 года. Грузооборот через причалы ПАО «НМТП» в 2019 году составил 21 125 тыс. т., что на 4 426 тыс. т. (+ 26.5 %) больше объемов 2017 года.

За период с 2017 по 2019 годы доля ПАО «НМТП» в грузообороте нефтепродуктов в морских портах России увеличилась с 12 % до 14 %. Увеличение связано с ростом объемов перевалки светлых нефтепродуктов на фоне роста глубины переработки на НПЗ России и развития магистрального нефтепродуктопровода «Юг».

## ДОЛЯ ПАО «НМТП» В ОБЪЕМАХ ПЕРЕВАЛКИ НЕФТЕПРОДУКТОВ ЧЕРЕЗ ПОРТЫ РФ

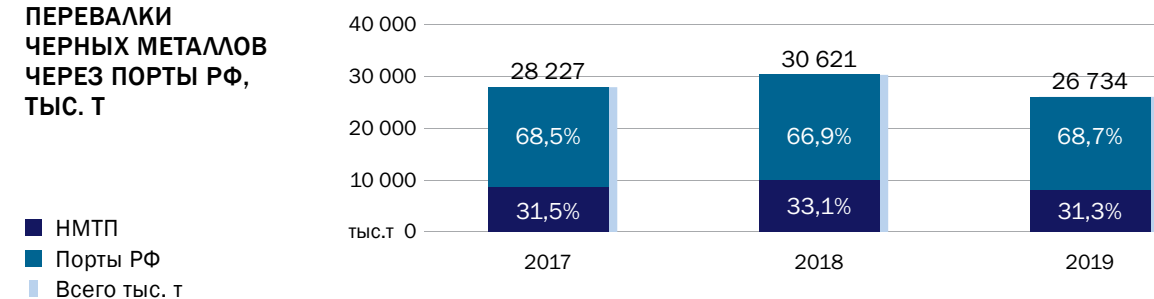


### Черные металлы и чугун (снижение на 0.6 млн т.)

Объем перевалки черных металлов и чугуна в морских портах России в 2019 году составил 26 734 тыс. т., снизившись на 1 493 тыс. т (- 5.3 %) в сравнении с показателем 2017 года. Снижение объемов перевалки черных металлов в 2019 году вызвано неблагоприятной конъюнктурой внешних рынков, как в сегменте чугуна, так и в сегменте готовой продукции. Также негативное влияние на объемы перевалки оказали высокие цены на внутреннем рынке РФ. Грузооборот через причалы ПАО «НМТП» в 2019 году составил 8 379 тыс. т.

В 2019 году доля ПАО «НМТП» составила 31.3 %, что близко к уровню 2017 года.

## ДОЛЯ ПАО «НМТП» В ОБЪЕМАХ ПЕРЕВАЛКИ ЧЕРНЫХ МЕТАЛЛОВ ЧЕРЕЗ ПОРТЫ РФ, ТЫС. Т



### Контейнеры (снижение на 0.2 млн т.)

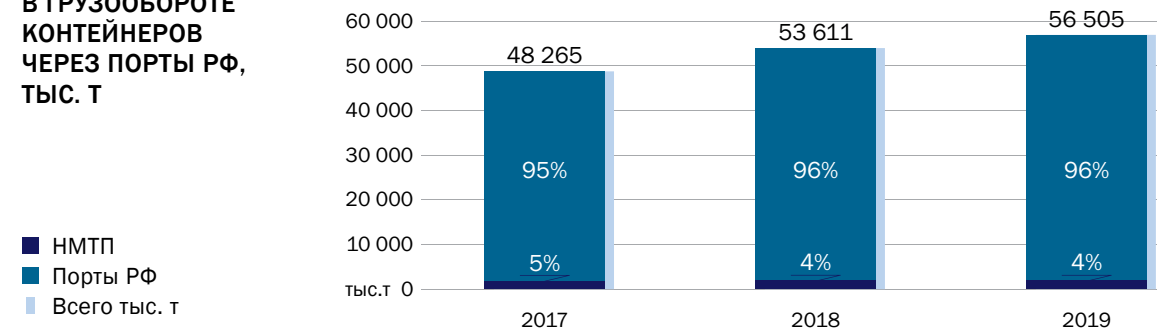
Объем перевалки контейнеров в морских портах России в 2019 году составил 54 481 тыс. т., что на 8 240 тыс. т (+ 17.1 %) выше показателя 2017 года. Рост грузооборота контейнеров в морских портах России обусловлен восстановлением экономики России и стабилизацией курса национальной валюты. Грузооборот через причалы ПАО «НМТП» в 2019 году составил 2 024 тыс. т.

За период с 2017 по 2019 годы доля ПАО «НМТП» в грузообороте контейнеров в морских портах России, снизилась с 4.9 % в 2017 году до 4.2 % в 2019 году из-за изменения структуры грузопотока и грузов для загрузки контейнеров.



8—13	14—19	20—22	23—23	24—35	36—39	40—47	48—57	58—67	68—71	72—75
Обращение Генерального директора	Общие сведения о ПАО «НМТП»	Система корпоратив- ного управ- ления	Общее собрание акционеров ПАО «НМТП»	Совет директоров ПАО «НМТП»	Ревизионная комиссия	Исполнитель- ные органы ПАО «НМТП»	<b>Положение Общества в отрасли</b>	Основные направления развития ПАО «НМТП»	Структура ПАО «НМТП»	Ключевые финансовые показатели деятельности ПАО «НМТП»

#### ДОЛЯ ПАО «НМТП» В ГРУЗОБОРОТЕ КОНТЕЙНЕРОВ ЧЕРЕЗ ПОРТЫ РФ, ТЫС. Т

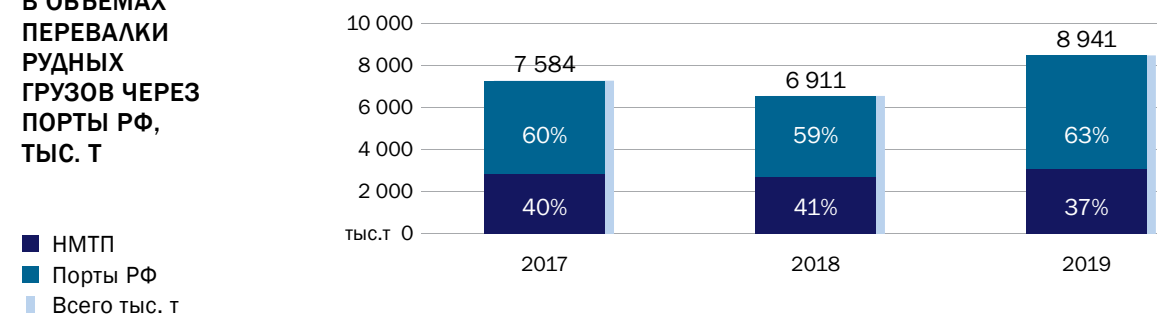


#### Руда (рост на 0.3 млн т.)

Объем перевалки рудных грузов в морских портах России в 2019 году составил 8 941 тыс. т., что на 1 358 тыс. т. (+ 17.9 %) больше показателя 2017 года. Через причалы ПАО «НМТП» в 2019 году перевалено 3 311 тыс. т.

За период с 2017 по 2019 год доля ПАО «НМТП» в грузообороте рудных грузов в морских портах России снизилась с 40 % в 2017 году до 37 % в 2019 году, на фоне восстановления объемов экспорта через порт Мурманск железорудного концентрата после реконструкции Ковдорского ГОКа.

#### ДОЛЯ ПАО «НМТП» В ОБЪЕМАХ ПЕРЕВАЛКИ РУДНЫХ ГРУЗОВ ЧЕРЕЗ ПОРТЫ РФ, ТЫС. Т



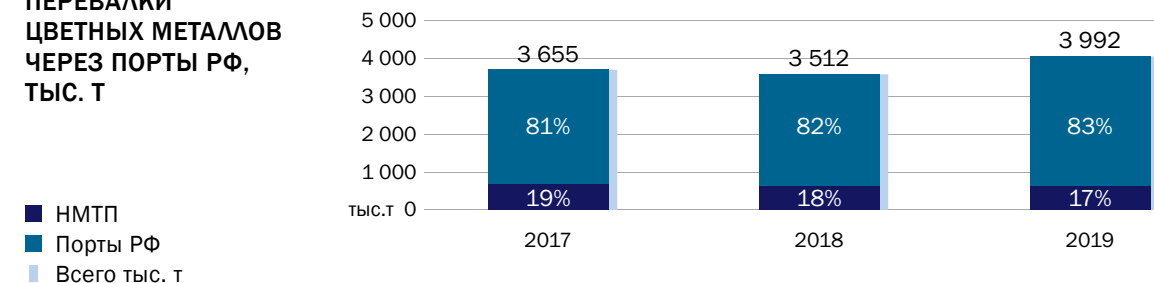
#### Цветные металлы (снижение на 0.03 млн т.)

Объем перевалки цветных металлов в морских портах России в 2019 году составил 3 992 тыс. т., что на 337 тыс. т. (+ 9.2 %) больше показателя 2017 года. Грузооборот через причалы ПАО «НМТП» в 2019 году составил 674 тыс. т.

За период с 2017 по 2019 год доля ПАО «НМТП» в грузообороте цветных металлов в морских портах России снизилась до 17 % в 2019 году в сравнении с 19 % в 2017 году на фоне диверсификации направлений отгрузок ОК РУСАЛ, роста поставок ПАО «ГМК Норильский Никель» и перераспределения продаж меди в пользу железнодорожных поставок и отгрузок в контейнерах.

76—77	78—79	80—83	84—87	88—103	104—113	114—117	118—125	126—129	130—131	132—303
Информация о совер- шенном ПАО «НМТП» в 2019 году крупных сделках	Информация о сделках, в совершении которых имеется заинтересо- ванность	Распреде- ление при- были ПАО «НМТП», полученной в отчетном году	Государ- ственная поддержка	Основные факторы риска, связанные с деятельностью Общества	Социальная ответствен- ность	Сведения о займах (кредитах), выданных Обществом	Поручения и указания Президента РФ и поруче- ния Прави- тельства РФ	Отчет об объеме использо- ванных энергетиче- ских ресурсов в 2019 году	Отчет о соблюдении принципов и рекомендаций Кодекса корпоративного управления	Приложения

#### ДОЛЯ ПАО «НМТП» В ОБЪЕМАХ ПЕРЕВАЛКИ ЦВЕТНЫХ МЕТАЛЛОВ ЧЕРЕЗ ПОРТЫ РФ, ТЫС. Т

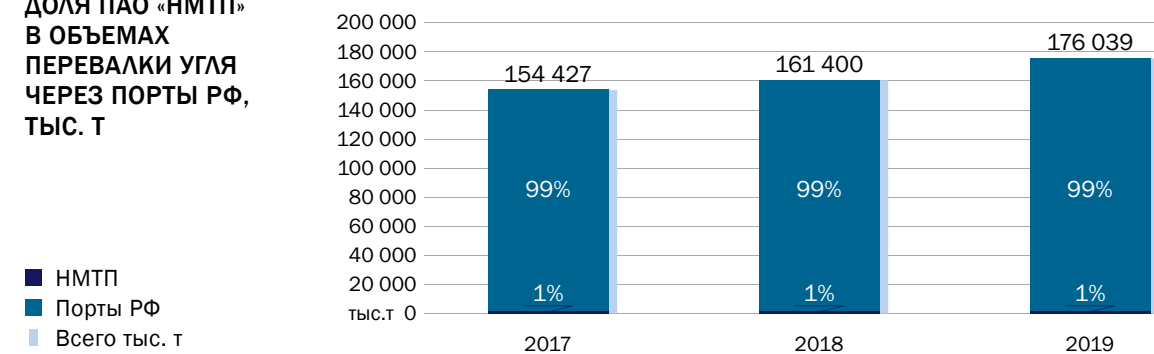


#### Уголь, кокс (снижение на 0.2 млн т.)

Объем перевалки угля и кокса в морских портах России в 2019 году по данным АО «Морцентр-ТЭК» составил 176 039 тыс. т., что на 21 612 тыс. т. (+ 14 %) больше показателя 2017 года. Грузооборот через причалы ПАО «НМТП» в 2019 году составил 1 755 тыс. т.

За период с 2017 по 2019 год доля ПАО «НМТП» в грузообороте угля в морских портах России осталась на уровне 1 %.

#### ДОЛЯ ПАО «НМТП» В ОБЪЕМАХ ПЕРЕВАЛКИ УГЛЯ ЧЕРЕЗ ПОРТЫ РФ, ТЫС. Т



#### Зерно (снижение на 8.7 млн т.)

Объем перевалки зерна в морских портах России в 2019 году составил 38 574 тыс. т., что на 9 422 тыс. т. (- 19.6 %) меньше показателя 2017 года из-за снижения урожая. Грузооборот через причалы ПАО «НМТП» в 2019 году составил 2 470 тыс. т.

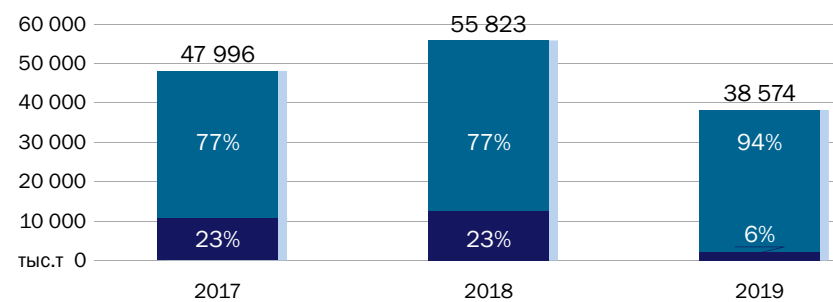
Доля ПАО «НМТП» в грузообороте зерна в морских портах России сократилась с 23 % в 2017 году до 6 % в 2019 году из-за продажи ООО «НЗТ».



8—13	14—19	20—22	23—23	24—35	36—39	40—47	48—57	58—67	68—71	72—75
Обращение Генерального директора	Общие сведения о ПАО «НМТП»	Система корпоратив- ного управ- ления	Общее собрание акционеров ПАО «НМТП»	Совет директоров ПАО «НМТП»	Ревизионная комиссия	Исполнитель- ные органы ПАО «НМТП»	<b>Положение Общества в отрасли</b>	Основные направления развития ПАО «НМТП»	Структура ПАО «НМТП»	Ключевые финансовые показатели деятельности ПАО «НМТП»

**ДОЛЯ ПАО «НМТП»  
В ОБЪЕМАХ  
ПЕРЕВАЛКИ  
ЗЕРНА  
ЧЕРЕЗ ПОРТЫ РФ,  
ТЫС. Т**

■ НМТП  
■ Порты РФ  
■ Всего тыс. т



## ФАКТОРЫ, ВЛИЯЮЩИЕ НА КОНКУРЕНТОСПОСОБНОСТЬ ПАО «НМТП»

Основными факторами, определяющими конкурентоспособность ПАО «НМТП» являются:

- выгодное географическое положение;
- незамерзающая акватория порта;
- глубоководные причалы;
- наличие значительных крытых и открытых складских площадей;
- высококвалифицированный персонал;
- оснащенность высокопроизводительной перегрузочной техникой и использование современных технологий;
- наличие развитой припортовой транспортной инфраструктуры;
- эффективное взаимодействие со смежными видами транспорта;
- эффективная тарифная политика;
- инвестиционная политика компании, отвечающая потребностям рынка.

Высокая интенсивность погрузо-разгрузочных работ, уровень сервиса, доставка грузов до порта, минуя пересечение государственной границы, являются основными конкурентными преимуществами порта Новороссийск по сравнению с портами сопредельных государств при оказании услуг по обслуживанию российских грузопотоков.

## ПЛАНИРУЕМЫЕ ДЕЙСТВИЯ ДЛЯ ПОВЫШЕНИЯ КОНКУРЕНТОСПОСОБНОСТИ

Для повышения конкурентоспособности Общество планирует активную работу по следующим направлениям:

- расширение спектра оказываемых услуг;
- повышение технической оснащенности портовых операций;
- увеличение пропускной способности порта;
- создание благоприятных условий пользователям порта для эффективного ведения внешнеэкономической деятельности;
- реализация конкурентоспособной тарифной политики, учитывающей ценовые и географические преимущества портов-конкурентов;
- разработка и реализация Долгосрочной Программы Развития Общества, отвечающей современным требованиям рынка;
- переориентация на более маржинальные грузопотоки, перепрофилирование высвобождающихся мощностей;
- привлечение дополнительных грузопотоков с альтернативных маршрутов;
- реализация инвестиционной программы Компании, отвечающей современным и прогнозируемым потребностям рынка;
- повышение эффективности взаимодействия со смежными видами транспорта;
- повышение технической оснащенности производственных процессов (обновление парка перегрузочной техники);
- реализация Стратегии развития Общества, отвечающей современным требованиям рынка и направленной на увеличение грузооборота наиболее перспективных грузопотоков.

76—77	78—79	80—83	84—87	88—103	104—113	114—117	118—125	126—129	130—131	132—303
Информация о совершенных ПАО «НМТП» в 2019 году крупных сделках	Информация о сделках, в совершении которых имеется заинтересованность	Распределение прибыли ПАО «НМТП», полученной в отчетном году	Государственная поддержка	Основные факторы риска, связанные с деятельностью Общества	Социальная ответственность	Сведения о займах (кредитах), выданных Обществом	Поручения и указания Президента РФ и поручения Правительства РФ	Отчет об объеме использованных энергетических ресурсов в 2019 году	Отчет о соблюдении принципов и рекомендаций Кодекса корпоративного управления	Приложения



## 8. ОСНОВНЫЕ НАПРАВЛЕНИЯ РАЗВИТИЯ ПАО «НМТП»

---





8—13	14—19	20—22	23—23	24—35	36—39	40—47	48—57	58—67	68—71	72—75
Обращение Генерального директора	Общие сведения о ПАО «НМТП»	Система корпоратив- ного управ- ления	Общее собрание акционеров ПАО «НМТП»	Совет директоров ПАО «НМТП»	Ревизионная комиссия	Исполнитель- ные органы ПАО «НМТП»	Положение Общества в отрасли	Основные направления развития ПАО «НМТП»	Структура ПАО «НМТП»	Ключевые финансовые показатели деятельности ПАО «НМТП»

76—77	78—79	80—83	84—87	88—103	104—113	114—117	118—125	126—129	130—131	132—303
Информация о совер- шенных ПАО «НМТП» в 2019 году крупных сделках	Информация о сделках, в совершении которых имеется заинтересо- ванность	Распреде- ление прибыли ПАО «НМТП», полученной в отчетном году	Государ- ственная поддержка	Основные факторы риска, связанные с деятельностью Общества	Социальная ответствен- ность	Сведения о займах (кредитах), выданных Обществом	Поручения и указания Президента РФ и поруче- ния Прави- тельства РФ	Отчет об объеме использо- ванных энергетиче- ских ресурсов в 2019 году	Отчет о соблюдении принципов и рекомендаций Кодекса корпоративного управления	Приложения

## 8. ОСНОВНЫЕ НАПРАВЛЕНИЯ РАЗВИТИЯ ПАО «НМТП»

### 8.1. ОТЧЕТ СОВЕТА ДИРЕКТОРОВ ПО ПРИОРИТЕТНЫМ НАПРАВЛЕНИЯМ ДЕЯТЕЛЬНОСТИ

#### Информация о результатах развития по приоритетным направлениям деятельности

В апреле 2019 года была завершена сделка по продаже ООО «НЗТ». Грузооборот ПАО «НМТП» в отчетном году составил 73.2 млн т. Нормализованный прирост к 2018 году составил 4.85 %. Значительно выросла перевалка нефти и светлых нефтепродуктов. Также произошел рост перевалки железорудного сырья, сахара, химических грузов, цветных металлов, угля. Основное снижение показателей произошло в перевалке черных металлов, чугуна и контейнеров.

В конце 2018 года началась перевалка растительных масел через Пристань № 5 ПАО «НМТП», в 2019 году грузооборот приблизился к отметке 350 тыс. т. Грузовые операции осуществляются с накоплением груза в резервуарах ООО «ИПП». Впервые была отгружена судовая партия масла объемом 26.6 тыс. т.

Кроме того, в 2019 году был достигнут 5-летний максимум перевалки наливных грузов на мощностях дочерней компании ПАО «НМТП» - ООО «ИПП». Весь грузопоток компании обрабатывается через Пристани № 5 и № 6 ПАО «НМТП».

В 2019 году продолжилась реализация инвестиционного проекта «Строительство терминала перевалки растительных масел объемом 2 млн т. в год». Выполнено техническое перевооружение азотной установки, монтаж технологических трубопроводов на Пристани № 5.

Завершены конкурсные процедуры и передача имущества ООО «Терминал МЕГА» в собственность ПАО «НМТП».

Продолжена реконструкция и модернизация Пристани № 4 для перевалки наливных грузов, а также разработка проектно-сметной документации в рамках проекта «Реконструкция ООО «НМТ». Светлые нефтепродукты».

Также выполнялись работы по реконструкции Нефтерайона «Шесхарис». В 2019 году завершены работы по следующим объектам:

1. Причал №1. Нефтерайон «Шесхарис». Капитальный ремонт.
2. Строительство трубопроводов отводов паров нефти и нефтепродуктов из грузовых танков в специальную береговую емкость и устройство свечи рассеивания. Нефтерайон «Шесхарис». Строительство.
3. Реконструкция участка причала База боновых заграждений для размещения и эксплуатации боновых заграждений.

По следующим проектам на Нефтерайоне «Шесхарис» работы продолжаются:

1. Реконструкция причала № 3 Нефтерайона «Шесхарис».
2. Реконструкция Нефтерайона «Шесхарис». III этап строительства.
3. Причал №1 Нефтегавани «Шесхарис». Капитальный ремонт (замена отбойного пала после навала судна на причале № 1А).

С целью устранения предписания Ростехнадзора также выполнены работы в рамках проекта «Консервация участка технологического трубопровода № 15 на причале № 4 Нефтерайона «Шесхарис».

В рамках реализации проекта «Реконструкция причала № 3 Нефтерайона «Шесхарис» и для устранения предписания Ростехнадзора выполнена закупка и поставка стелдерного оборудования (4 шт.) для причала № 3 Нефтерайона.

Продолжилась модернизация причалов Грузового района ПАО «НМТП».

В ПАО «НМТП» регулярно обновляется парк перегрузочной техники. Введено в эксплуатацию 2 новых порталных крана грузоподъемностью до 63 тонн и один кран грузоподъемностью до 40 тонн.

В 2019 году ПАО «НМТП» получило от ООО «Либхерр-Русланд» первый кран Liebherr модели LPS 420 E, грузоподъемностью 124 тонны. Модель крана была разработана специально для ПАО «НМТП».

Главной её особенностью стал разработанный компанией Liebherr электрический привод, который в сравнении с механизмами кранов аналогичной грузоподъемности более эффективный по эксплуатационным затратам (энергопотребление и энергоэффективность), а также обладает большей производительностью.

При проектировании крана LPS 420 E были созданы новая система вылета стрелы и рабочие конструкции, значительно снизившие его вес.

### 8.2. ИНФОРМАЦИЯ О СТРАТЕГИИ РАЗВИТИЯ ОБЩЕСТВА

Стратегия развития Группы компаний ПАО «НМТП» была рассмотрена Советом директоров ПАО «Транснефть» и утверждена Советом директоров ПАО «НМТП» 31.12.2019 (протокол № 04 - СД НМТП от 13.01.2020).

Макротенденции и сценарные условия, заложенные в стратегию Группы НМТП:

- 1. Экономика
  - Низкий рост мировой экономики;
  - Расширение санкций и протекционизма;
  - Волатильность валют;
  - Ускорение роста российского ВВП до 3 % в год с 2021 года;

В декабре 2019 года заключен договор на поставку еще одного крана данной модели.

В отчетном году проведено энергетическое обследование объектов ПАО «НМТП» и на основании его результатов определены основные мероприятия для реализации программы энергосбережения.

Также ПАО «НМТП» продолжило работу по развитию ИТ-инфраструктуры. Продолжились работы по модернизации системы учета нефтеналивных грузов, внедрение геоинформационной 3D системы, автоматизация формирования таможенных документов по форме ДО-2 (разрешение на выпуск товара с территории ПЗТК) и другие работы.

Благодаря реализованному в 2018 году проекту единой диспетчерской информационно-логистической системы ПАО «НМТП» и СКЖД, в отчетном году удалось увеличить выгрузку ж/д составов в Порту на 5 %.

Важнейшим событием 2019 года стала разработка и принятие новой Стратегии развития Группы НМТП. Документ был подготовлен специалистами ПАО «НМТП».

Важнейшим событием 2019 года стала разработка и принятие новой Стратегии развития Группы НМТП. Документ был подготовлен специалистами ПАО «НМТП».



8—13	14—19	20—22	23—23	24—35	36—39	40—47	48—57	58—67	68—71	72—75	76—77	78—79	80—83	84—87	88—103	104—113	114—117	118—125	126—129	130—131	132—303
Обращение Генерального директора	Общие сведения о ПАО «НМТП»	Система корпоратив- ного управ- ления	Общее собрание акционеров ПАО «НМТП»	Совет директоров ПАО «НМТП»	Ревизионная комиссия	Исполнитель- ные органы ПАО «НМТП»	Положение Общества в отрасли	Основные направления развития ПАО «НМТП»	Структура ПАО «НМТП»	Ключевые финансовые показатели деятельности ПАО «НМТП»	Информация о совер- шенных ПАО «НМТП» в 2019 году крупных сделках	Информация о сделках, в совершении ПАО «НМТП», которых имеется заинтересо- ванность	Распреде- ние прибыли ПАО «НМТП», полученной в отчетном году	Государ- ственная поддержка	Основные факторы риска, связанные с деятельностью Общества	Социальная ответствен- ность	Сведения о займах (кредитах), выданных Обществом	Поручения и указания Президента РФ и поруче- ния Прави- тельства РФ	Отчет об объеме использо- ванных энергетиче- ских ресурсов в 2019 году	Отчет о соблюдении принципов и рекомендаций Кодекса корпоративного управления	Приложения

2. Развитие логистики

— Повышение требований к качеству услуг и сервису;

— Доставка «door to door» и «just in time»;

— Потребность в широком спектре дополнительных услуг;
- Потребность в гибкости способов доставок (контейнер, биг-бэг, балк);

— Цифровизация и автоматизация;

— Интегрированный логистический аутсорсинг.

3. Развитие портовой отрасли

— Масштабные государственные планы развития портов;

— Большинство проектов — спец. терминалы для массовых моногрузов;

— Рост экзптивности: создание / выкуп мощностей крупными экспортерами;
- Универсальные терминалы не отвечают потребностям клиентов без адаптации к особенностям конкретных грузов;

— Рост конкуренции;

— Перевод тарифов на рубли;

— Ужесточение экологических требований.

Перспективную грузовую базу до 2024 года сформируют следующие грузы:

— Нефть;

— Нефтепродукты;

— Уголь и нефтяной кокс;

— Черные металлы;

— Руды, ЖРС, ГБЖ;

— Минеральные удобрения;

— Контейнеры;

— Нишевые грузопотоки.

Стратегия Группы НМПТ выражается формулой «одна компания – все решения» и предполагает удовлетворение всего многообразия потребностей клиентов в стивидорных услугах с учетом их индивидуальной специфики.

Основные принципы Стратегии развития Группы НМТП:

— Универсальность (отказ от монотехнологии, широкая номенклатура грузов);

— Равнодоступность (портовые мощности Группы НМТП одинаково доступны всем клиентам);

— Микроспециализация (адаптация универсальных перевалочных мощностей к специфике конкретного груза);

— Порт-агрегатор (агрегация малых грузопотоков с однородной технологией перевалки для создания соответствующих перевалочных мощностей);

— Все виды портовой перевалки (комплексное обеспечение потребностей клиента в перевалке по всем его грузам).

Предусмотренная Стратегией инвестиционная программа предполагает развитие активов Группы НМТП в порту Новороссийск. Крупнейшими проектами станут контейнерный терминал, универсальный перевалочный комплекс АО «НСРЗ», терминал минеральных удобрений и терминал перевалки растительных масел (решения по инвестициям будут приниматься отдельно по каждому проекту в рамках актуализации Долгосрочной программы развития и рассмотрения бизнес-планов).

С 2020 по 2029 гг. общий объем инвестиций в бизнес-проекты превысит 45.1 млрд рублей, в реконструкцию и модернизацию действующих мощностей – 63.3 млрд руб.

Основные допущения финансовой модели:

— Инвестиции в поддержание мощностей – в среднем 6 млрд рублей в год без НДС.

— Дивиденды в размере не менее 50 % от чистой прибыли предыдущего периода по МСФО (при определении размера дивидендов также будет приниматься во внимание размер свободного денежного потока).

Показатели инвестиционной эффективности:

— Устойчиво положительный NPV проектов при анализе чувствительности;

— IRR по проектам – более 19 %;

— Среднегодовой темп роста выручки Группы – более 6 % в год.

Дополнительными точками роста Группы НМТП станут вспомогательный флот, дополнительные услуги и судоремонтное производство.

### 8.3. ИНФОРМАЦИЯ О ДОЛГОСРОЧНОЙ ПРОГРАММЕ РАЗВИТИЯ ОБЩЕСТВА

15.01.2015 Советом директоров ПАО «НМТП» утверждена Долгосрочная программа развития ПАО «НМТП» и Группы компаний до 2020 года (протокол № 07-СД НМТП от 15.01.2015) (далее – ДПР). Программа прошла согласование в Минтрансе РФ, Минэкономразвития РФ, получила заключение Открытого правительства и рассмотрена на Правительственной комиссии.

Целью ДПР является формирование долгосрочной политики в сфере модернизации, инновационного развития, повышения конкурентоспособности и эффективности функционирования Группы НМТП.

### 8.4. ИНФОРМАЦИЯ ОБ ИЗМЕНЕНИЯХ В СТРАТЕГИИ РАЗВИТИЯ ОБЩЕСТВА И ДОЛГОСРОЧНОЙ ПРОГРАММЕ РАЗВИТИЯ ОБЩЕСТВА ПО СРАВНЕНИЮ С ПРЕДЫДУЩИМ ГОДОМ

В отчетном периоде ПАО «НМТП» утверждена новая Стратегия развития Группы компаний НМТП.

В программе сформулированы ключевые компоненты и приоритеты развития. Для реализации описанных целей и задач в рамках ДПР предусмотрен комплекс мероприятий на краткосрочный и среднесрочный период и портфель долгосрочных инвестиционных проектов.

Реализация инвестиционных проектов, заявленных в ДПР, ведётся в соответствии с их бизнес-планами и утверждённым консолидированным бюджетом Группы НМТП. Более подробная информация о реализации проектов приведена в пунктах 13.6 и 13.7.

В 2019 году каких-либо изменений в действующую Долгосрочную программу развития не вносилось. В 2020 году на основе новой Стратегии будет разработана Долгосрочная программа развития Группы НМТП до 2025 года.



8—13	14—19	20—22	23—23	24—35	36—39	40—47	48—57	58—67	68—71	72—75	76—77	78—79	80—83	84—87	88—103	104—113	114—117	118—125	126—129	130—131	132—303
Обращение Генерального директора	Общие сведения о ПАО «НМТП»	Система корпоратив- ного управ- ления	Общее собрание акционеров ПАО «НМТП»	Совет директоров ПАО «НМТП»	Ревизионная комиссия	Исполнитель- ные органы ПАО «НМТП»	Положение Общества в отрасли	Основные направления развития ПАО «НМТП»	Структура ПАО «НМТП»	Ключевые финансовые показатели деятельности ПАО «НМТП»	Информация о совер- шенных ПАО «НМТП» в 2019 году крупных сделках	Информация о сделках, в совершении которых имеется заинтересо- ванность	Распреде- ление прибыли ПАО «НМТП», полученной в отчетном году	Государ- ственная поддержка	Основные факторы риска, связанные с деятельностью Общества	Социальная ответствен- ность	Сведения о займах (кредитах), выданных Обществом	Поручения и указания Президента РФ и поруче- ния Прави- тельства РФ	Отчет об объеме использо- ванных энергетиче- ских ресурсов в 2019 году	Отчет о соблюдении принципов и рекомендаций Кодекса корпоративного управления	Приложения

## 8.5. ИНФОРМАЦИЯ ОБ ИНЫХ ПРОГРАММАХ (В ТОМ ЧИСЛЕ ОБ ИНВЕСТИЦИОННЫХ И ИННОВАЦИОННЫХ ПРОГРАММАХ) В РАМКАХ РЕАЛИЗАЦИИ СТРАТЕГИИ РАЗВИТИЯ ОБЩЕСТВА И ДОЛГОСРОЧНОЙ ПРОГРАММЫ РАЗВИТИЯ ОБЩЕСТВА

В 2016 году разработана Программа инновационного развития ПАО «НМТП» на период 2016 – 2020 гг. (далее - Программа). Программа подготовлена в целях развития действующей корпоративной системы управления инновационной деятельности.

Программа прошла согласование в ПАО «НМТП» и утверждена Советом директоров ПАО «НМТП» 28.02.2017 (Протокол №13- СД НМТП от 03.03.2017).

Цели Программы определяются с учётом целей и показателей стратегических и программных документов компании, к которым относится Долгосрочная программа развития ПАО «НМТП» и Группы компаний до 2020 года.

Программа призвана обеспечить повышение роли инноваций в достижении стратегических целей и получение положительных эффектов в производственной, организационной и маркетинговой деятельности.

Программа содержит мероприятия, способствующие модернизации и технологическому развитию компании через внедрение КПЭ инновационной деятельности. Оценка эффективности инновационной деятельности ПАО «НМТП» основана на использовании интегрального ключевого показателя эффективности (ИКПЭ), в расчёт которого входят следующие показатели:

- Доля инновационного оборудования в общем объёме закупаемого компанией оборудования.
- Затраты на НИОКР к выручке компании.
- Доля перевалки с применением инновационного оборудования и терминалов.

## 8.6. ИНФОРМАЦИЯ О ПРОГРАММЕ ОТЧУЖДЕНИЯ НЕПРОФИЛЬНЫХ АКТИВОВ АКЦИОНЕРНОГО ОБЩЕСТВА И РЕЕСТРЕ НЕПРОФИЛЬНЫХ АКТИВОВ АКЦИОНЕРНОГО ОБЩЕСТВА

Непрофильные активы Группы НМТП были включены в Реестр непрофильных активов группы «Транснефть», утвержденный решением Совета директоров ПАО «Транснефть» от 27.12.2017 вместе с Программой отчуждения непрофильных активов группы «Транснефть».

В 2019 году реализация непрофильных активов по указанной программе не проводилась (Приложение № 5).

Решением Совета директоров ПАО «Транснефть» от 20.04.2020 Программа отчуждения непрофильных активов группы «Транснефть» признана завершенной.

## 8.7. ИНФОРМАЦИЯ О ЗАКЛЮЧЕНИИ АУДИТОРА О РЕАЛИЗАЦИИ ДОЛГОСРОЧНОЙ ПРОГРАММЫ РАЗВИТИЯ ОБЩЕСТВА

В соответствии с п. 7.2 Положения о проведении аудиторской проверки реализации Долгосрочной программы развития ПАО «НМТП» и Группы компаний до 2020 года, аудиторский отчёт подлежит представлению исполнителем заказчику в срок до 1 июня года, следующего за отчётным. В связи с вышеизложенным отчёт о результатах аудита исполнения в 2019 году ДПР ПАО «НМТП» и Группы компаний будет

отражён в отчёте компании за соответствующий период.

ПАО «НМТП» проводит регулярный аудит реализации ДПР с привлечением профессиональной экспертной организации.

В 2019 году успешно проведён аудит реализации ДПР ПАО «НМТП» и Группы компаний за 2018 отчётный год.

### Фактическое достижение результативных показателей и степень достижения плановых значений в отчётном году по сравнению с предыдущим годом

В составе ДПР ПАО «НМТП» и Группы компаний до 2020 года в ПАО «НМТП» утверждена и действует система результативных показателей.

ствами, в уставном капитале которых доля участия Российской Федерации, субъекта Российской Федерации, в совокупности превышает пятьдесят процентов (одобрены поручением Правительства Российской Федерации от 27.03.2014 № ИШ-П13-2043.

Ниже в таблице приведена информация о выполнении результативных показателей Долгосрочной программы развития ПАО «НМТП» и Группы компаний в 2019 году (показатели рассчитаны по Группе компаний ПАО «НМТП»):

Наименование результативных показателей	Значение результативных показателей		Степень достижения, %
	План 2019*	Факт 2019	
Изменение доли рынка Группы по генеральным и навалочным грузам в российском сегменте Азово-Черноморского бассейна к 2014 г, в %**	13.0	- 9.4	0
Сокращение энергозатрат, % ***	6.0	5.1	85
Построение новой управленческой модели с внедрением принципов мотивации персонала (в % от исполнения плана)	100	100	100
Производительность труда, (выручка (тыс. руб.) / кол-во сотрудников)	3 813	7 908	100
Уровень удовлетворённости потребителей, %	92.5	100	100
ROE, %	11.5	71.0	100



8—13	14—19	20—22	23—23	24—35	36—39	40—47	48—57	58—67	68—71	72—75
Обращение Генерального директора	Общие сведения о ПАО «НМТП»	Система корпоратив- ного управ- ления	Общее собрание акционеров ПАО «НМТП»	Совет директоров ПАО «НМТП»	Ревизионная комиссия	Исполнитель- ные органы ПАО «НМТП»	Положение Общества в отрасли	Основные направления развития ПАО «НМТП»	Структура ПАО «НМТП»	Ключевые финансовые показатели деятельности ПАО «НМТП»

Наименование результативных показателей	Значение результативных показателей		Степень достижения, %
	План 2019*	Факт 2019	
TSR, %	11.7	37.04	100
EBITDA, млн. долларов	642	646.5	100
Снижение себестоимости оказания услуг на тонну груза, в % к 2014 году ****	2.6	- 10.1	0
Рост валовой интенсивности к среднему значению по всем видам грузов к 2014 году, в %	23	54.1	100
Показатель выполнения программы инновационного развития, в %	100	36.15	36.15
Рост EBITDA к среднему значению показателя за три года (2012-2014) в %	14.1	16.1	100

*\* Плановые значения результативных показателей на весь период реализации программы (2016-2020 гг.) сформированы и утверждены в составе ДПР в 2014 году.*

*\*\* Для сопоставимости расчетов по отношению к 2014 году в расчет не включены порты Крыма (отсутствует полная статистика за 2014 г.), порт Кавказ (расширение границ порта в 2015 году с включением в грузооборот ранее неучтенных объемов рейдовой перевалки), а также перевалка зерна (в 2019 г. состоялась продажа соответствующих активов Группы НМТП).*

*\*\*\* Рассчитано без учета энергозатрат ООО «НЗТ» в 2014 году.*

*\*\*\*\*Рассчитано в рублях по данным управленческой отчетности без учета расходов на деятельность вспомогательного флота и судоремонтное производство.*

**Примечание:** Представленная информация по значениям результативных показателей Долгосрочной программы развития носит предварительный характер. Итоговые значения показателей будут представлены после проведения аудита реализации ДПР ПАО «НМТП» и Группы компаний до 2020 года не позднее 01.06.2020.

Невыполнение показателя **«Изменение доли рынка Группы по генеральным и навалочным грузам в российском сегменте Азово-Черноморского бассейна к 2014 г, в %»** обусловлено опережающим ростом перевалки сухих грузов в АЧБ по отношению к показателям Группы НМТП. В период с 2014 по 2019 гг. Группа НМТП нарастила перевалку сухих грузов в АЧБ на 15.9 % (3.9 млн т.), в то время как средний рост объемов перевалки в АЧБ (включая показатели НМТП) составил 25.3 % (10.3 млн т.).

Значительный рост перевалки на конкурирующих терминалах АЧБ сформировался за счет угля (+ 8.4 млн т.), контейнеров

(+ 2.3 млн т.), а также черных и цветных металлов. Рост показали следующие порты и терминалы:  
— порт Туапсе (рост перевалки угля, концентрация принадлежащего UCL Holding ТМТП на перевалке собственно-го грузопотока черных металлов (слябов));  
— порт Азов (рост перевалки угля);  
— порт Ростов-на-Дону (рост перевалки угля);  
— порт Тамань (ввод навалочного терминала ОТЭКО с ростом перевалки угля);  
— порт Темрюк (рост перевалки угля и цветных металлов. Последние выросли в 2019 году вследствие изменения конъюнктуры фрахтового рынка со значитель-

76—77	78—79	80—83	84—87	88—103	104—113	114—117	118—125	126—129	130—131	132—303
Информация о совершенных ПАО «НМТП» в 2019 году крупных сделках	Информация о сделках, в совершении которых имеется заинтересованность	Распределение прибыли ПАО «НМТП», полученной в отчетном году	Государственная поддержка	Основные факторы риска, связанные с деятельностью Общества	Социальная ответственность	Сведения о займах (кредитах), выданных Обществом	Поручения и указания Президента РФ и поручения Правительства РФ	Отчет об объеме использованных энергетических ресурсов в 2019 году	Отчет о соблюдении принципов и рекомендаций Кодекса корпоративного управления	Приложения

ным падением фрахтовых ставок для портов Азовского моря по сравнению с портом Новороссийск);  
— порт Ейск (рост перевалки угля);  
— терминал «НУТЭП» в порту Новорос-сийск (рост перевалки контейнеров после завершения проекта расширения терминала).

Возможность привлечения части возросшей грузовой базы АЧБ определяется, прежде всего, текущими технологическими ограничениями НМТП, включая ограничения складских мощностей по накоплению и недостаточную пропускную способность ж/д инфраструктуры.

Недовыполнение показателя **«сокращение энергозатрат»** на 0.9 % связано с ростом объемов перевалки Группы НМТП на 2.3 млн т. по сравнению с 2018 годом. Удельные энергозатраты на тонну груза (без учета зерна) по сравнению с 2018 годом сократились на 13.6 %.

Невыполнение показателя **«снижение себестоимости оказания услуг на тонну груза, в % к 2014 году»** связано с ростом следующих статей затрат:  
— амортизационных отчислений вследствие масштабного обновления в 2014-2016 гг. перегрузочной техники и приобретения Новороссийского вагоноремонтного завода;  
— фонда оплаты труда (увеличение численности персонала вследствие отказа от аутсорсинга в пользу выполнения работ собственными силами, возобновления судоремонта в АО «НСРЗ», ввода дополнительного персонала после покупки территории Новороссийского вагоноремонтного завода);  
— налоговых отчислений по налогу на имущество (рост налогооблагаемой базы после отмены льготы по п. 25 ст. 381 Налогового кодекса РФ, изменение схемы начисления налога по объектам недвижимости

## 8.8. ИНФОРМАЦИЯ О НАЛИЧИИ В ОБЩЕСТВЕ СИСТЕМЫ КЛЮЧЕВЫХ ПОКАЗАТЕЛЕЙ ЭФФЕКТИВНОСТИ

Алгоритм расчёта плановых и фактических значений, а также оценки исполнения закрепляется в паспорте КПЭ, согласно «Положения о формировании и контроле системы ключевых показателей эффективности деятельности руководителей Группы компаний ПАО «НМТП».

(в 2018 году налог начислялся не по остаточной, а по кадастровой стоимости), принятие на учет новых объектов недвижимости) и суммам НДС, предъявленного поставщиками/подрядчиками (в связи с изменением доли расходов на операции реализации, не облагаемые НДС, увеличилась сумма НДС, предъявленного ПАО «НМТП» в отношении товаров (работ, услуг), одновременно используемых для операций реализации, как облагаемых НДС так и не облагаемых НДС, подлежащая отнесению в стоимость таких товаров (работ, услуг));  
— в связи с ростом ставки налога по движимому имуществу, относящемуся к 3-10 амортизационным группам, с 0 % до 1.1 %;  
— в связи с ростом ставки НДС с 18 % до 20 %;  
— расходов на услуги ОАО «РЖД» вследствие роста ставок аренды локомотивов РЖД, услуг локомотивных бригад, а также среднегодовой стоимости дизельного топлива и дизельного масла, также на 300 % увеличилась стоимость обслуживания стрелочных переводов РЖД.  
— расходов на ремонт основных фондов вследствие удорожания импортных запчастей для перегрузочной техники после падения курса рубля в конце 2014 года.

Невыполнение показателя **«выполнение программы инновационного развития»** произошло по следующим причинам:  
— снижение затрат на проведение НИОКР, предпроектных проработок, разработку проектно-сметной документации в связи с пересмотром инвестиционной программы в рамках разработки новой Стратегии развития Группы компаний ПАО «НМТП»;  
— переносом закупок нового перегрузочного оборудования на 2020 г. Остальные результативные показатели по итогам 2019 года достигнуты на 100 %.



## 9. СТРУКТУРА ПАО «НМТП»

---





## 9. СТРУКТУРА ПАО «НМТП»

Информация о всех формах участия Общества в коммерческих и некоммерческих организациях (включая цель участия, форму и финансовые параметры участия, основные сведения о соответствующих организациях (основные виды деятельности по уставу, выручка, прибыль), показатели экономической эффективности участия, в частности размер полученных в отчетном году дивидендов по имеющимся у Общества акциям)

### 9.1. УЧАСТИЕ В НЕКОММЕРЧЕСКИХ ОРГАНИЗАЦИЯХ (АССОЦИАЦИЯХ, НЕКОММЕРЧЕСКИХ ПАРТНЕРСТВАХ)

Наименование некоммерческой организации	ОГРН	Цель участия	Финансовые параметры участия
Ассоциация морских торговых портов (ASOP)	1027802741273	Расширение спектра и повышение качества предоставляемых услуг	Членские взносы вносятся два раз в год. Общая сумма взносов 920 000 рублей
Российский союз промышленников и предпринимателей	1037700126540	Расширение бизнеса, повышение качества предоставляемых услуг	Членские взносы вносятся один раз в год в сумме 300 000 рублей
Союз «Новороссийская торгово-промышленная палата»	1032335028549	Расширение бизнеса, повышение качества предоставляемых услуг	Членские взносы вносятся раз в год в сумме 5 000 рублей

### 9.2. СВЕДЕНИЯ О ХОЗЯЙСТВУЮЩИХ СУБЪЕКТАХ С ДОЛЕЙ УЧАСТИЯ ПАО «НМТП» В УСТАВНОМ КАПИТАЛЕ

Приложение № 1.

### 9.3. СВЕДЕНИЯ О ВХОЖДЕНИИ ПАО «НМТП» В ХОЛДИНГОВУЮ СТРУКТУРУ

Не входит.

### 9.4. ИНФОРМАЦИЯ О ЗАКЛЮЧЕННЫХ ДОГОВОРАХ КУПЛИ/ПРОДАЖИ ДОЛЕЙ, АКЦИЙ, ПАЕВ ХОЗЯЙСТВЕННЫХ ТОВАРИЩЕСТВ И ОБЩЕСТВ, ВКЛЮЧАЯ СВЕДЕНИЯ О СТОРОНАХ, ПРЕДМЕТЕ, ЦЕНЕ И ИНЫХ УСЛОВИЯХ ДАННЫХ ДОГОВОРОВ

05.02.2019 ПАО «НМТП» приобрело у Общества с ограниченной ответственностью «Приморск Инвест» долю в уставном капитале ООО «ИПП» в размере 0.01456 % номинальной стоимостью 300 рублей. Цена покупки составила 551 706.00 рублей. После приобретения доли ПАО «НМТП» является единственным участником ООО «ИПП».

23.04.2019 ПАО «НМТП» передало в собственность Общества с ограниченной ответственностью «Деметра 1» 99,9968 % долю в уставном капитале ООО «НЗТ» номинальной стоимостью 29 999 050 рублей. Цена сделки составила 35 758 132 000 рублей.

Право собственности на долю перешло к Обществу с ограниченной ответственностью «Деметра 1» 06.05.2019.



**10. КЛЮЧЕВЫЕ  
ФИНАНСОВЫЕ  
ПОКАЗАТЕЛИ  
ДЕЯТЕЛЬНОСТИ  
ПАО «НМТП»**

---





# 10. КЛЮЧЕВЫЕ ФИНАНСОВЫЕ ПОКАЗАТЕЛИ ДЕЯТЕЛЬНОСТИ ПАО «НМТП»

## СОСТОЯНИЕ ЧИСТЫХ АКТИВОВ ПАО «НМТП»

### 10.1. КЛЮЧЕВЫЕ ФИНАНСОВЫЕ ПОКАЗАТЕЛИ ДЕЯТЕЛЬНОСТИ ОБЩЕСТВА

(тыс. руб.)

Показатели	2017 год	2018 год	2019 год
Выручка от продажи товаров, продукции, работ, услуг (без НДС)	24 732 167	28 800 230	27 695 860
Себестоимость продаж	6 398 572	9 779 937	9 880 056
Валовая прибыль	18 333 595	19 020 293	17 815 804
Чистая прибыль (убыток)	30 469 767	15 063 349	58 974 765

### 10.2. УСТАВНЫЙ КАПИТАЛ И ЧИСТЫЕ АКТИВЫ

(тыс. руб.)

Показатели	2017 год	2018 год	2019 год
Размер уставного капитала	192 598.154	192 598.154	192 598.154
Стоимость чистых активов	46 077 126	46 270 184	95 960 612



# 11. ИНФОРМАЦИЯ О СОВЕРШЕННЫХ ПАО «НМТП» В 2019 ГОДУ КРУПНЫХ СДЕЛКАХ

---

Приложение № 2






# 12. ИНФОРМАЦИЯ О СОВЕРШЕННЫХ ПАО «НМТП» СДЕЛКАХ, В СОВЕРШЕНИИ КОТОРЫХ ИМЕЕТСЯ ЗАИНТЕРЕСОВАННОСТЬ

---

Приложение № 3





The background image shows a busy port scene. In the foreground, a ship's hull is visible with the word "КРАУЗНИК" (KRAUZNIK) painted on it. A yellow crane is attached to the ship. In the background, several other ships are docked at a pier, and a city is visible on a hillside. The sky is blue with some clouds.

# **13. РАСПРЕДЕЛЕНИЕ ПРИБЫЛИ ПАО «НМТП», ПОЛУЧЕННОЙ В ОТЧЕТНОМ ГОДУ**

---



8—13	14—19	20—22	23—23	24—35	36—39	40—47	48—57	58—67	68—71	72—75	76—77	78—79	80—83	84—87	88—103	104—113	114—117	118—125	126—129	130—131	132—303
Обращение Генерального директора	Общие сведения о ПАО «НМТП»	Система корпоратив- ного управ- ления	Общее собрание акционеров ПАО «НМТП»	Совет директоров ПАО «НМТП»	Ревизионная комиссия	Исполнитель- ные органы ПАО «НМТП»	Положение Общества в отрасли	Основные направления развития ПАО «НМТП»	Структура ПАО «НМТП»	Ключевые финансовые показатели деятельности ПАО «НМТП»	Информация о совер- шенных ПАО «НМТП» в 2019 году крупных сделках	Информация о сделках, в совершении которых имеется заинтересо- ванность	Распреде- ление прибыли ПАО «НМТП», полученной в отчетном году	Государ- ственная поддержка	Основные факторы риска, связанные с деятельностью Общества	Социальная ответствен- ность	Сведения о займах (кредитах), выданных Обществом	Поручения и указания Президента РФ и поруче- ния Прави- тельства РФ	Отчет об объеме использо- ванных энергетиче- ских ресурсов в 2019 году	Отчет о соблюдении принципов и рекомендаций Кодекса корпоративного управления	Приложения

# 13. РАСПРЕДЕЛЕНИЕ ПРИБЫЛИ ПАО «НМТП», ПОЛУЧЕННОЙ В ОТЧЕТНОМ ГОДУ

## 13.1. ОТЧЕТ О ВЫПЛАТЕ ОБЪЯВЛЕННЫХ (НАЧИСЛЕННЫХ) ДИВИДЕНДОВ ПО АКЦИЯМ ОБЩЕСТВА

14.06.2019 решением годового общего собрания акционеров ПАО «НМТП» было принято решение дополнительно выплатить дивиденды по результатам 2018 года в денежной форме в размере 9 629 907 700 руб. (0.5 рублей на одну акцию) за счет чистой прибыли Общества по итогам 2018 года.

Общая сумма распределенной чистой прибыли по итогам 2018 года составила 14 829 906 817.92 руб. (с учетом части прибыли в сумме 5 199 999 117.92, выплаченной в качестве дивидендов по итогам первого полугодия и девяти месяцев 2018 года).

## 13.2. СУММА ДИВИДЕНДОВ, ПЕРЕЧИСЛЕННАЯ В ФЕДЕРАЛЬНЫЙ БЮДЖЕТ В ОТЧЕТНОМ ПЕРИОДЕ (РУБЛЕЙ)

В течение 2019 года в адрес Российской Федерации в лице Федерального агентства по управлению государственным имуществом были произведены следующие выплаты:

- дивиденды, начисленные по результатам девяти месяцев 2018 года по решению Внеочередного собрания акционеров ПАО «НМТП» от 21.12.2018 в размере 1 020 004 648.24 руб. (платежное поручение № 2191 от 13.02.2019);
- дивиденды, начисленные по результатам 2018 года по решению Общего собрания акционеров ПАО «НМТП» от 14.06.2019 года в размере 1 925 990 650 руб. (платежное поручение № 26232 от 30.07.2019).

## 13.3. ЗАДОЛЖЕННОСТЬ ПО ВЫПЛАТЕ ДИВИДЕНДОВ ПЕРЕД ФЕДЕРАЛЬНЫМ БЮДЖЕТОМ (РУБЛЕЙ)

Задолженность по выплате дивидендов перед федеральным бюджетом у ПАО «НМТП» отсутствует.

## 13.4. СУММА, НАПРАВЛЕННАЯ В РЕЗЕРВНЫЙ ФОНД ОБЩЕСТВА (РУБЛЕЙ, ПРОЦЕНТОВ ОТ ЧИСТОЙ ПРИБЫЛИ)

ПАО «НМТП» не принимало решение о направлении в резервный фонд сумм отчислений от чистой прибыли.

## 13.5. СУММА, НАПРАВЛЕННАЯ В ИНЫЕ ФОНДЫ ОБЩЕСТВА, С УКАЗАНИЕМ НАИМЕНОВАНИЙ ФОНДОВ (РУБЛЕЙ, ПРОЦЕНТОВ ОТ ЧИСТОЙ ПРИБЫЛИ)

ПАО «НМТП» не принимало решений о направлении в иные фонды сумм отчислений от чистой прибыли.

## 13.6. СУММА, НАПРАВЛЕННАЯ НА РЕАЛИЗАЦИЮ ИНВЕСТИЦИОННЫХ ПРОЕКТОВ (ПРОГРАММ) ОБЩЕСТВА (РУБЛЕЙ, ПРОЦЕНТОВ ОТ ЧИСТОЙ ПРИБЫЛИ)

По данным управленческой отчётности на реализацию инвестиционных проектов в 2019 году было направлено 1.6 млрд рублей, что составляет 10 % от чистой прибыли за 2018 год.

## 13.7. ОТЧЕТ О ВЫПОЛНЕНИИ ОБЩЕСТВОМ ИНВЕСТИЦИОННЫХ ПРОЕКТОВ (ПРОГРАММ)

В 2019 году Обществом реализовывалось 5 инвестиционных проектов.

1. Реконструкция Нефтерайона «Шесхарис» – выполняются строительно-монтажные работы.
2. Реконструкция специализированного контейнерного терминала ПАО «НМТП» с приобретением терминала «Мега» – завершение конкурсных процедур и передача имущества ООО «Терминал МЕГА» в собственность ПАО «НМТП».
3. Реконструкция и модернизация Пристани № 4 для перевалки наливных грузов. Реконструкция причалов № 25 и № 25А на Пристани № 4 – выполняются строительно-монтажные работы.
4. Строительство специализированного терминала перевалки растительного масла – выполняются строительно-монтажные работы.
5. Реконструкция ООО «НМТ». Светлые нефтепродукты – ведется разработка проектно-сметной документации.

Проект «Технологический комплекс по перегрузке базовых масел. Морская составляющая» – отклонен по причине отсутствия грузовой базы.

## 13.8. ИНЫЕ НАПРАВЛЕНИЯ ИСПОЛЬЗОВАНИЯ ЧИСТОЙ ПРИБЫЛИ

ПАО «НМТП» не принимало решений об использовании чистой прибыли на иные направления.



## 14. ГОСУДАРСТВЕННАЯ ПОДДЕРЖКА

---





8—13	14—19	20—22	23—23	24—35	36—39	40—47	48—57	58—67	68—71	72—75
Обращение Генерального директора	Общие сведения о ПАО «НМТП»	Система корпоратив- ного управ- ления	Общее собрание акционеров ПАО «НМТП»	Совет директоров ПАО «НМТП»	Ревизионная комиссия	Исполнитель- ные органы ПАО «НМТП»	Положение Общества в отрасли	Основные направления развития ПАО «НМТП»	Структура ПАО «НМТП»	Ключевые финансовые показатели деятельности ПАО «НМТП»

## 14. ГОСУДАРСТВЕННАЯ ПОДДЕРЖКА

В рамках целевого финансирования на обеспечение предупредительных мер по сокращению производственного травматизма и профессиональных заболеваний работников и санаторно-курортного лечения работников, занятых на работах с вредными и (или) опасными производственными факторами, в 2019 году ФСС РФ были выделены денежные средства на приобретение СИЗ для работников, занятых на работах с вредными и (или) опасными факторами в сумме 2 301 126 рублей.

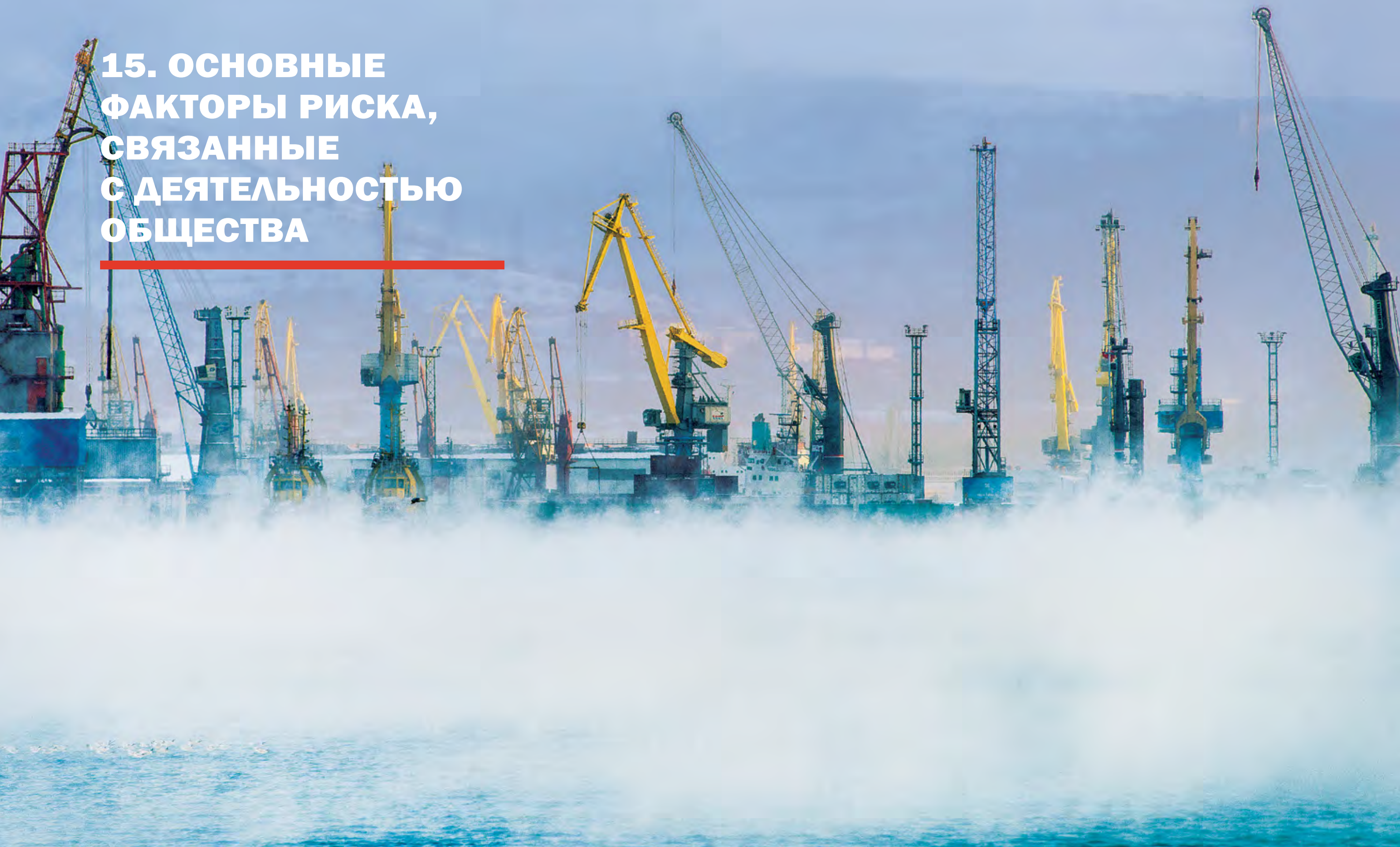
Выделенные денежные средства были зачтены в счет уплаты страховых взносов, подлежащих уплате в ФСС РФ.

76—77	78—79	80—83	84—87	88—103	104—113	114—117	118—125	126—129	130—131	132—303
Информация о совер- шенных ПАО «НМТП» в 2019 году крупных сделках	Информация о сделках, в совершении которых имеется заинтересо- ванность	Распреде- ление прибыли ПАО «НМТП», полученной в отчетном году	Государ- ственная поддержка	Основные факторы риска, связанные с деятельностью Общества	Социальная ответствен- ность	Сведения о займах (кредитах), выданных Обществом	Поручения и указания Президента РФ и поруче- ния Прави- тельства РФ	Отчет об объеме использо- ванных энергетиче- ских ресурсов в 2019 году	Отчет о соблюдении принципов и рекомендаций Кодекса корпоративного управления	Приложения



## **15. ОСНОВНЫЕ ФАКТОРЫ РИСКА, СВЯЗАННЫЕ С ДЕЯТЕЛЬНОСТЬЮ ОБЩЕСТВА**

---





8—13	14—19	20—22	23—23	24—35	36—39	40—47	48—57	58—67	68—71	72—75
Обращение Генерального директора	Общие сведения о ПАО «НМТП»	Система корпоратив- ного управ- ления	Общее собрание акционеров ПАО «НМТП»	Совет директоров ПАО «НМТП»	Ревизионная комиссия	Исполнитель- ные органы ПАО «НМТП»	Положение Общества в отрасли	Основные направления развития ПАО «НМТП»	Структура ПАО «НМТП»	Ключевые финансовые показатели деятельности ПАО «НМТП»

## 15. ОСНОВНЫЕ ФАКТОРЫ РИСКА, СВЯЗАННЫЕ С ДЕЯТЕЛЬНОСТЬЮ ОБЩЕСТВА

### 15.1. ОПИСАНИЕ ПРИНЦИПОВ И ПОДХОДОВ К ОРГАНИЗАЦИИ СИСТЕМЫ УПРАВЛЕНИЯ РИСКАМИ И ВНУТРЕННЕГО КОНТРОЛЯ, СВЕДЕНИЯ О ФУНКЦИИ ВНУТРЕННЕГО АУДИТА, В ТОМ ЧИСЛЕ:

#### ОСНОВНЫЕ ФУНКЦИИ И ЗАДАЧИ ПОДРАЗДЕЛЕНИЙ, В КОМПЕТЕНЦИЮ КОТОРЫХ ВХОДИТ РАЗВИТИЕ СИСТЕМЫ УПРАВЛЕНИЯ РИСКАМИ И ВНУТРЕННЕГО КОНТРОЛЯ

Ключевой составляющей системы корпоративного управления ПАО «НМТП» является внутренний контроль и управление рисками. В целях обеспечения эффективности функционирования системы внутреннего контроля и управления рисками (далее – СВКиУР) Советом директоров утверждено Положение о Системе внутреннего контроля и управления рисками ПАО «НМТП»<sup>7</sup>.

Указанное Положение отвечает требованиям Методических указаний по подготовке положения о системе управления рисками, разработанных Минэкономразвития РФ. Положение о Системе внутреннего контроля и управления рисками устанавливает цели и задачи, основные принципы функциони-

рования, компоненты, а также участников Системы внутреннего контроля и управления рисками, их функции и распределение обязанностей.

В соответствии с указанным документом система внутреннего контроля и управления рисками представляет собой совокупность процессов управления рисками и внутреннего контроля, осуществляемых субъектами СВКиУР на базе имеющейся организационной структуры, внутренних нормативных документов, методов и процедур внутреннего контроля и управления рисками, используемых в ПАО «НМТП» во всех направлениях деятельности и на всех уровнях управления.

#### УЧАСТНИКИ СИСТЕМЫ ВНУТРЕННЕГО КОНТРОЛЯ И УПРАВЛЕНИЯ РИСКАМИ И ИХ ФУНКЦИИ

Участники системы внутреннего контроля и управления рисками	Функции участников	Задачи участников
Совет директоров	Определяет политику Общества по выявлению рисков и их устранению/минимизации	Утверждает изменения в развитии и совершенствовании СВКиУР; Утверждает Карту существенных рисков

76—77	78—79	80—83	84—87	88—103	104—113	114—117	118—125	126—129	130—131	132—303
Информация о совершенных ПАО «НМТП» в 2019 году крупных сделках	Информация о сделках, в совершении которых имеется заинтересованность	Распределение прибыли ПАО «НМТП», полученной в отчетном году	Государственная поддержка	Основные факторы риска, связанные с деятельностью Общества	Социальная ответственность	Сведения о займах (кредитах), выданных Обществом	Поручения и указания Президента РФ и поручения Правительства РФ	Отчет об объеме использованных энергетических ресурсов в 2019 году	Отчет о соблюдении принципов и рекомендаций Кодекса корпоративного управления	Приложения

Участники системы внутреннего контроля и управления рисками	Функции участников	Задачи участников
Генеральный директор	Формирует «здоровую» бизнес-среду функционирования Общества. Способствует внедрению в Обществе передовых стандартов внутреннего контроля и управления рисками	Утверждает Методику по управлению рисками; Согласовывает ключевые параметры СУР; Формирует гибкую систему обмена информацией между ключевыми участниками СВКиУР
Служба внутреннего контроля и управления рисками	Готовит предложения по актуализации Положения о Системе внутреннего контроля и управления рисками; Осуществляет общую координацию процесса управления рисками и внутреннего контроля; Осуществляет мониторинг процесса управления рисками и внутреннего контроля; Разрабатывает методическое обеспечение в области внутреннего контроля и управления рисками	Анализирует действующие локальные нормативные акты в области внутреннего контроля и управления рисками, выносит предложения по их совершенствованию; Осуществляет контроль ФХД Общества путем проведения контрольных мероприятий (анализ и оценка заключаемых договоров, экспертиза конкурсной документации и материалов, выносимых на рассмотрение СД Общества, анализ управленческой отчетности Общества, проведение проверок); Анализ информации о наличии рисков, присущих деятельности Общества; Подготовка отчетности по внутреннему контролю и управлению рисками; Экспертиза отдельных бизнес-процессов Общества на предмет их соответствия законодательству, целям Общества, ожиданиям акционеров
Руководители структурных подразделений и работники	Обеспечивают развитие СВКиУР в Обществе	Доводят до сведения подчиненных работников информацию действующей СВКиУР. Осуществляют выявление, идентификацию рисков, мероприятия по управлению рисками, заявленные подразделениями. Анализируют в зоне ответственности контрольные процедуры и бизнес-процессы на предмет их совершенствования
Служба внутреннего аудита	Оценка эффективности СВКиУР	Анализ целей СВКиУР на предмет соответствия целям Общества. Предоставление рекомендаций по совершенствованию СВКиУР

<sup>7</sup> Утверждено решением Совета директоров ПАО «НМТП» от 26.12.2016 г. № 09 – СД НМТП



8—13	14—19	20—22	23—23	24—35	36—39	40—47	48—57	58—67	68—71	72—75
Обращение Генерального директора	Общие сведения о ПАО «НМТП»	Система корпоратив- ного управ- ления	Общее собрание акционеров ПАО «НМТП»	Совет директоров ПАО «НМТП»	Ревизионная комиссия	Исполнитель- ные органы ПАО «НМТП»	Положение Общества в отрасли	Основные направления развития ПАО «НМТП»	Структура ПАО «НМТП»	Ключевые финансовые показатели деятельности ПАО «НМТП»

**КРАТКОЕ ОПИСАНИЕ ФУНКЦИИ ВНУТРЕННЕГО АУДИТА (ОБЩЕЕ ОПИСАНИЕ ПОЛИТИКИ ОБЩЕСТВА В ОБЛАСТИ ВНУТРЕННЕГО АУДИТА, ИСПОЛЬЗУЕМЫЕ РЕСУРСЫ)**

В целях совершенствования функции внутреннего аудита Советом директоров ПАО «НМТП»<sup>8</sup> принято решение по передаче функции внутреннего аудита Компаний группы «НМТП» в ПАО «Транснефть» путем присоединения к Соглашению об осуществлении взаимодействия по проведению процедур внутреннего аудита ПАО «Транснефть» и организаций системы «Транснефть», а также к Положению о внутреннем аудите ПАО «Транснефть» в полном объеме. Действие внутренних нормативных документов ПАО «НМТП»: Положение о службе внутреннего аудита ПАО «НМТП» и Положение о внутреннем аудите ПАО «НМТП» прекращено.

Согласно Положению о внутреннем аудите ПАО «Транснефть», внутренний аудит — деятельность, целью которой является содействие органам управления в повышении эффективности управления, совершенствовании финансово-хозяйственной деятельности путем системного и последовательного подхода к анализу и оценке системы управления рисками, внутреннего контроля, а также корпоративного управления системы.

Функции внутреннего аудита в ПАО «НМТП» осуществляет департамент внутреннего аудита и анализа основных направлений деятельности ПАО «Транснефть».

**ОСНОВНЫЕ НАПРАВЛЕНИЯ ДЕЯТЕЛЬНОСТИ СИСТЕМЫ ВНУТРЕННЕГО АУДИТА**

Направление деятельности	Мероприятия
Оценка эффективности системы внутреннего контроля	<ul style="list-style-type: none"><li>— Проведение анализа соответствия целей бизнес-процессов, проектов, структурных подразделений Компаний группы «НМТП» установленным целям, проверка обеспечения эффективности, надежности и целостности бизнес-процессов (деятельности) и информационных систем, в том числе надежности процедур противодействия противоправным действиям, злоупотреблениям и коррупции;</li><li>— проверка обеспечения достоверности бухгалтерской (финансовой), статистической, управленческой и иной отчетности, определение того, насколько результаты деятельности бизнес-процессов и структурных подразделений Компаний группы «НМТП» соответствуют поставленным целям;</li><li>— определение адекватности критериев, установленных для анализа степени исполнения (достижения) поставленных целей;</li><li>— выявление недостатков системы внутреннего контроля, которые не позволили (не позволяют) Компаниям группы «НМТП» достичь поставленных целей;</li><li>— оценка результатов внедрения (реализации) мероприятий по устранению нарушений, недостатков и совершенствованию системы внутреннего контроля, реализуемых Компаниями группы «НМТП» на всех уровнях управления;</li><li>— проверка эффективности и целесообразности использования ресурсов Компаний группы «НМТП»;</li><li>— проверка обеспечения сохранности активов Компаний группы «НМТП»;</li><li>— проверка соблюдения требований законодательства, уставов и нормативных документов Компаний группы «НМТП»</li></ul>

76—77	78—79	80—83	84—87	88—103	104—113	114—117	118—125	126—129	130—131	132—303
Информация о совершенных ПАО «НМТП» в 2019 году крупных сделках	Информация о сделках, в совершении которых имеется заинтересованность	Распределение прибыли ПАО «НМТП», полученной в отчетном году	Государственная поддержка	Основные факторы риска, связанные с деятельностью Общества	Социальная ответственность	Сведения о займах (кредитах), выданных Обществом	Поручения и указания Президента РФ и поручения Правительства РФ	Отчет об объеме использованных энергетических ресурсов в 2019 году	Отчет о соблюдении принципов и рекомендаций Кодекса корпоративного управления	Приложения

Направление деятельности	Мероприятия
Оценка эффективности СУР	<ul style="list-style-type: none"><li>— Проверка достаточности и зрелости элементов системы управления рисками Компаний группы «НМТП» для эффективного управления рисками: цели и задачи, инфраструктура, включая организационную структуру, средства автоматизации и т.п., организация процессов, нормативно-методологическое обеспечение, взаимодействие структурных подразделений в рамках системы управления рисками, отчетность;</li><li>— проверка полноты выявления и корректности оценки рисков руководством Компаний группы «НМТП» на всех уровнях управления;</li><li>— проверка эффективности контрольных процедур и иных мероприятий по управлению рисками, включая эффективность использования выделенных на эти цели ресурсов;</li><li>— проведение анализа информации о реализовавшихся рисках (в т. ч. о выявленных по результатам проверок нарушениях, фактах не достижения поставленных целей и судебных разбирательствах и других случаях)</li></ul>
Оценка корпоративного управления	<ul style="list-style-type: none"><li>— Проверка соблюдения этических принципов и корпоративных ценностей Компаний группы «НМТП»;</li><li>— проверка порядка постановки целей Компаниями группы «НМТП» и ОСТ и мониторинга/контроля их достижения;</li><li>— проверка уровня нормативного обеспечения и процедур информационного взаимодействия (в т. ч. по вопросам управления рисками и внутреннего контроля) на всех уровнях управления Компаний группы «НМТП», включая взаимодействие с заинтересованными сторонами;</li><li>— проверка обеспечения прав акционеров, в т. ч. подконтрольных компаний, и эффективности взаимоотношений с заинтересованными сторонами;</li><li>— проверка процедур раскрытия информации о деятельности Компаний группы «НМТП»</li></ul>

**ПЕРЕЧЕНЬ КЛЮЧЕВЫХ МЕР, НАПРАВЛЕННЫХ НА СОВЕРШЕНСТВОВАНИЕ СИСТЕМЫ УПРАВЛЕНИЯ РИСКАМИ И ВНУТРЕННЕГО КОНТРОЛЯ, РЕАЛИЗОВАННЫХ ОБЩЕСТВОМ В ОТЧЕТНОМ ГОДУ, В ТОМ ЧИСЛЕ В СООТВЕТСТВИИ С РЕШЕНИЯМИ СОВЕТА ДИРЕКТОРОВ ОБЩЕСТВА, В РАМКАХ РЕАЛИЗАЦИИ УТВЕРЖДЕННЫХ СОВЕТОМ ДИРЕКТОРОВ ОБЩЕСТВА ПОЛИТИК И СТРАТЕГИЙ**

Ключевыми мерами являются:

- взаимодействие ПАО «НМТП» с дочерними компаниями по вопросам методологического сопровождения, координации деятельности ответственных подразделений в области управления рисками;
- непрерывный мониторинг и оценка эффективности СВКиУР;
- гибкое информационное взаимодействие между всеми участниками СВКиУР;
- своевременное реагирование на изменение бизнес-среды;
- поддержание политики «нулевой терпимости» к коррупционным рискам;
- поддержание высокого профессионализма работников Общества;
- совершенствование контрольных процедур и методов управления рисками, исходя из поставленных перед СВКиУР целей.

Департаментом внутреннего аудита и анализа основных направлений деятельности ПАО «Транснефть» проведена оценка эффективности системы внутреннего контроля и управления рисками Компаний группы «НМТП» за 2018 - 2019 годы. По результатам проведенной оценки уровень ее эффективности можно признать удовлетворительным.

<sup>8</sup> Протокол заседания Совета директоров ПАО «НМТП» от 30.04.2019 № 12 – СД НМТП



8—13	14—19	20—22	23—23	24—35	36—39	40—47	48—57	58—67	68—71	72—75
Обращение Генерального директора	Общие сведения о ПАО «НМТП»	Система корпоратив- ного управ- ления	Общее собрание акционеров ПАО «НМТП»	Совет директоров ПАО «НМТП»	Ревизионная комиссия	Исполнитель- ные органы ПАО «НМТП»	Положение Общества в отрасли	Основные направления развития ПАО «НМТП»	Структура ПАО «НМТП»	Ключевые финансовые показатели деятельности ПАО «НМТП»

15.2. ПЕРЕЧЕНЬ ВНУТРЕННИХ ДОКУМЕНТОВ, РЕГЛАМЕНТИРУЮЩИХ ФУНКЦИЮ ВНУТРЕННЕГО АУДИТА И ВОПРОСЫ ДЕЯТЕЛЬНОСТИ СИСТЕМЫ УПРАВЛЕНИЯ РИСКАМИ И ВНУТРЕННЕГО КОНТРОЛЯ

Функция внутреннего аудита и вопросы деятельности системы управления рисками и внутреннего контроля регулируется следующими внутрифирменными документами:

- Уставом Общества;
- Соглашением об осуществлении взаимодействия по проведению процедур внутреннего аудита ПАО «Транснефть» и организаций системы «Транснефть»;
- Положением о внутреннем аудите ПАО «Транснефть»;
- Положением о Системе внутреннего контроля и управления рисками;
- Положением о Службе внутреннего контроля и управления рисками;
- Методикой по управлению рисками.

15.3. ОПИСАНИЕ НАИБОЛЕЕ СУЩЕСТВЕННЫХ РИСКОВ, ПРИСУЩИХ ДЕЯТЕЛЬНОСТИ ОБЩЕСТВА (В ТОМ ЧИСЛЕ РЕАЛИЗОВАВШИХСЯ В ОТЧЕТНОМ ГОДУ), И МЕР, ПРЕДПРИНИМАЕМЫХ ОБЩЕСТВОМ ПО РЕАГИРОВАНИЮ НА УКАЗАННЫЕ РИСКИ

Описание риска	Мероприятия по управлению
Досрочный возврат непогашенных кредитных обязательств в валюте	Контроль соблюдения ковенант; Соблюдение графика платежей, контроль исполнения договорных обязательств и исполнения судебных решений, контроль и своевременное обновление всех необходимых лицензий, соблюдение антимонопольного законодательства; Мониторинг изменения состава Кредиторов и политической ситуации; Контроль санкционных списков
Риск роста процентной ставки по кредитному договору (рост ставки LIBOR)	Постоянный мониторинг ставки LIBOR; Проработка возможностей рефинансирования
Риск изменения курса валют	Мониторинг рублевых тарифов и своевременное их изменение; Размещение депозитов в валюте
Риск потери валютной выручки, в случае введения санкций против НМТП и/или ВТБ	Контроль санкционных списков; Заготовка уведомлений о приостановке переводов в адрес НМТП; Согласование типового условия договора об оплате выставленных счетов в рублях или альтернативной валюте

76—77	78—79	80—83	84—87	88—103	104—113	114—117	118—125	126—129	130—131	132—303
Информация о совер- шенных ПАО «НМТП» в 2019 году крупных сделках	Информация о сделках, в совершении которых имеется заинтересо- ванность	Распреде- ние прибыли ПАО «НМТП», полученной в отчетном году	Государ- ственная поддержка	Основные факторы риска, связанные с деятельностью Общества	Социальная ответствен- ность	Сведения о займах (кредитах), выданных Обществом	Поручения и указания Президента РФ и поруче- ния Прави- тельства РФ	Отчет об объеме использо- ванных энергетиче- ских ресурсов в 2019 году	Отчет о соблюдении принципов и рекомендаций Кодекса корпоративного управления	Приложения

Описание риска	Мероприятия по управлению
Риск потери объемов в случае введения санкций в отношении клиентов	Анализ загрузки и использования производственных мощностей для оценки высвобождающихся мощностей в случае введения санкций и остановки грузопотока; Определение альтернативной грузовой базы в случае остановки грузопотока; Ведение переговоров с Клиентами на оперативное замещение выпадающих объемов
Риск снижения грузопотока НМТП в результате строительства дополнительных портовых мощностей в АЧБ	Взаимодействие с клиентами: подписание стратегических соглашений, меморандумов с целью сохранения объемов, предложение выгодных условий сотрудничества, гибкая тарифная политика. Замещение грузопотока
Риски эксплуатации (в т. ч. повреждений) гидротехнических сооружений	Своевременное проведение технического обслуживания и ремонтов гидротехнических сооружений. Контроль за подготовкой причалов к проведению швартовых работ. Профессиональная подготовка матросов береговых по ведению швартовых работ. Страхование имущества гидротехнических сооружений
Публикация негативной, искаженной информации, способной нанести ущерб деловой репутации НМТП	Регулярный мониторинг упоминаний ПАО "НМТП" в СМИ и сети Интернет; Активное взаимодействие с журналистами; Соблюдение регламентов согласования и раскрытия информации на всех уровнях

РЕАЛИЗАЦИЯ СУЩЕСТВЕННЫХ РИСКОВ В 2019 ГОДУ

Описание риска	Фактическая реализация рисков в 2019 году
Досрочный возврат непогашенных кредитных обязательств в валюте	Риск в 2019 году не реализовался
Риск роста процентной ставки по кредитному договору (рост ставки Libor)	Частичная реализация риска в 2019 году не оказала существенного влияния на финансовые показатели НМТП
Риск изменения курса валют	Риск в 2019 году не реализовался. Риск хеджируется поступлением валютной выручки в необходимом объеме для покрытия валютных обязательств
Риск потери валютной выручки, в случае введения санкций против НМТП и/или ВТБ	Риск в 2019 году не реализовался
Риск потери объемов, в случае введения санкций в отношении клиентов	Риск в 2019 году не реализовался
Риск снижения грузопотока НМТП в результате строительства дополнительных портовых мощностей в АЧБ	Риск в 2019 году не реализовался. Сроки запуска терминалов перенесены на неопределенный период



8—13	14—19	20—22	23—23	24—35	36—39	40—47	48—57	58—67	68—71	72—75
Обращение Генерального директора	Общие сведения о ПАО «НМТП»	Система корпоратив- ного управ- ления	Общее собрание акционеров ПАО «НМТП»	Совет директоров ПАО «НМТП»	Ревизионная комиссия	Исполнитель- ные органы ПАО «НМТП»	Положение Общества в отрасли	Основные направления развития ПАО «НМТП»	Структура ПАО «НМТП»	Ключевые финансовые показатели деятельности ПАО «НМТП»

Описание риска	Фактическая реализация рисков в 2019 году
Риски эксплуатации (в т. ч. повреждений) гидротехнических сооружений	В 2019 г. произошел навал судна «FOS HAMILTON», в результате которого был поврежден причал № 1 (площадка А) Нефтерайона. Обществом заключен контракт на восстанови-тельный ремонт причала. Убытки по указанному инциденту компенсированы в полном объеме на основании заключен-ного мирового соглашения. Общество не понесло дополни-тельных расходов
Публикация негативной, искаженной информации, способной нанести ущерб деловой репутации НМТП	Риск в 2019 году не реализовался

## 15.4. ОПИСАНИЕ МЕТОДОВ УПРАВЛЕНИЯ РИСКАМИ, ИСПОЛЬЗУЕМЫХ ОБЩЕСТВОМ, А ТАКЖЕ КЛЮЧЕВЫХ МЕРОПРИЯТИЙ, РЕАЛИЗОВАННЫХ ОБЩЕСТВОМ В ОБЛАСТИ УПРАВЛЕНИЯ РИСКАМИ

В Обществе используются следующие методы управления рисками:

- Воздействие на риск
- Устранение источника риска
- Разделение риска
- Изменение последствий
- Принятие риска
- Избежание риска

Ключевые мероприятия по управлению рисками в 2019 г.:

- Риск роста процентной ставки по кре-дитному договору (рост ставки Libor) - про-работка вопроса по рефинансированию кредитных обязательств для снижения про-центных рисков, мониторинг ставки Libor;
- Риск изменения курса валют - хеджи-рование риска поступлениями валютной выручки в необходимом объеме для покры-тия валютных обязательств; размещение валюты на депозитах;

## 15.5. ОТРАСЛЕВЫЕ РИСКИ

В части отраслевых рисков можно выделить следующие, имеющие существенное значе-ние для деятельности ПАО «НМТП»:

Внутренний рынок:

- Риски эксплуатации (в т. ч. поврежде-ний) гидротехнических сооружений - полу-чение компенсации убытков в полном объеме по навалу судна «FOS HAMILTON», в резуль-тате которого был поврежден причал № 1 (площадка А) Нефтерайона; страхование имущества Общества и ответственности перед третьими лицами;
- Риск снижения грузопотока ПАО «НМТП» – замещение выпадающих объемов аль-тернативными грузопотоками, заключение соглашений на гарантированный объем перевалки.

С учетом осуществленных в 2019 году меро-приятий, позволивших предотвратить насту-пление рисков, либо компенсировать последствия их наступления, для деятель-ности ПАО «НМТП» остаются актуальными следующие категории рисков, изложенные в подразделах 15.5 – 15.10.

А) интенсивное развитие конкурентных пор-товых мощностей в Азово-Черноморском и Балтийском бассейнах:  
**1.** запуск специализированного угольно-го терминала в порту Тамань Группы ОТЭКО

76—77	78—79	80—83	84—87	88—103	104—113	114—117	118—125	126—129	130—131	132—303
Информация о совер-шенных ПАО «НМТП» в 2019 году крупных сделках	Информация о сделках, в совершении которых имеется заинтересо-ванность	Распреде-ление прибыли ПАО «НМТП», полученной в отчетном году	Государ-ственная поддержка	Основные факторы риска, связанные с деятельностью Общества	Социальная ответствен-ность	Сведения о займах (кредитах), выданных Обществом	Поручения и указания Президента РФ и поруче-ния Прави-тельства РФ	Отчет об объеме использо-ванных энергетиче-ских ресурсов в 2019 году	Отчет о соблюдении принципов и рекомендаций Кодекса корпоративного управления	Приложения

мощностью до 20 млн т. при полном развитии;

- 2.** строительство специализированных терминалов в порту Тамань Группы ОТЭКО с ожидаемыми сроками завершения работ по этим проектам не ранее 2021 г. Общая мощность перевалки ожидается на уровне 17.0 млн т. в год (сахар, соя, мин. удобрения и жрс);
- 3.** строительство специализированных тер-миналов в порту Тамань в рамках проекта «ГМП-Тамань» – параметры проектов окон-чательно не определены;
- 4.** развитие ООО «НУТЭП» (терминал DeloPorts) в порту Новороссийск с увеличе-нием мощности до 700 тыс. TEU в год;
- 5.** развитие перевалочных мощностей в порту Усть-Луга:
- строительство многофункционально-

го транспортного терминала LUGAPORT, с планируемым грузооборотом до 13 млн т. в год (чугун, железорудное сырье, сортовая металлопродукция);  
— строительство многофункционального морского перегрузочного терминала Ultramar Terminal мощностью 25 млн т., специализирующегося на хранении и пере-валке минеральных удобрений, прочих насыпных и генеральных грузов.

Внешний рынок:

- поставки грузов на традиционные рынки южных направлений по альтерна-тивным маршрутам через Северо-Запад в результате колебаний фрахта на мировом рынке и возможности осуществления поста-вок крупнотоннажным флотом с более выгод-ными фрахтовыми условиями.

## 15.6. СТРАНОВЫЕ И РЕГИОНАЛЬНЫЕ РИСКИ

- перевод значительных объемов россий-ской нефти с западного и южного на восточ-ное направление;
- снижение спроса на некоторые тради-ционные внешнеторговые грузопотоки ввиду перепроизводства и затоваривания миро-вых рынков некоторыми видам товаров/

## 15.7. ПОЛИТИЧЕСКИЕ РИСКИ

- нестабильная военно-политическая ситуация в Ближневосточном регионе, а так-же в странах бывшего Советского Союза и Балканского полуострова;
- эскалация напряженности в Баб-эль-Мандебском и Аденском проливах в связи с военными действиями в Йемене;
- нарушение платежеспособности стран – участниц локальных конфликтов (Ближний Восток);
- сохранение и/или расширение сек-торальных и экономических санкций в адрес России со стороны США, стран ЕС и ряда других стран;

Курс действий ПАО «НМТП» по снижению влияния негативных факторов:  
— повышение технической оснащенности производственных процессов (обновление парка перегрузочной техники);  
— использование малозадействован-ных территорий;  
— применение конкурентоспособных тари-фов;  
— переориентация на более маржиналь-ные грузопотоки, перепрофилирование высвобождающихся мощностей;  
— создание новых специализирован-ных мощностей для привлечения наиболее востребованных грузопотоков;  
— привлечение дополнительных грузопото-ков с альтернативных маршрутов.



8—13	14—19	20—22	23—23	24—35	36—39	40—47	48—57	58—67	68—71	72—75
Обращение Генерального директора	Общие сведения о ПАО «НМТП»	Система корпоратив- ного управ- ления	Общее собрание акционеров ПАО «НМТП»	Совет директоров ПАО «НМТП»	Ревизионная комиссия	Исполнитель- ные органы ПАО «НМТП»	Положение Общества в отрасли	Основные направления развития ПАО «НМТП»	Структура ПАО «НМТП»	Ключевые финансовые показатели деятельности ПАО «НМТП»

## 15.8. ЭКОНОМИЧЕСКИЕ РИСКИ

Экономика Российской Федерации проявляет некоторые характерные особенности, присущие развивающимся рынкам. Экономика страны особенно чувствительна к ценам на нефть и газ.

Правовая, налоговая и нормативная система продолжают развиваться и подвержены часто вносимым изменениям, а также допускают возможность разных толкований.

Международные санкции в отношении некоторых российских компаний и граждан по-прежнему оказывают негативное влияние на российскую экономику.

Устойчивость цен на нефть, низкий уровень безработицы и рост заработной платы содействовали умеренному экономическому росту в 2019 году. Такая экономическая среда оказывает значительное влияние на деятельность и финансовое положение Компании.

Руководство принимает все необходимые меры для обеспечения устойчивости деятельности Компании.

Однако будущие последствия сложившейся экономической ситуации сложно прогнозировать, и текущие ожидания и оценки руководства могут отличаться от фактических результатов.

## 15.9. ФИНАНСОВЫЕ РИСКИ

В случае возникновения одного или нескольких перечисленных ниже рисков Общество предпримет все возможные меры по минимизации негативных последствий. Параметры проводимых мероприятий будут зависеть от особенностей создавшейся ситуации в каждом конкретном случае.

ПАО «НМТП» не может гарантировать, что действия, направленные на преодоление возникших негативных изменений, смогут привести к исправлению ситуации, поскольку описанные факторы находятся вне контроля Общества.

## РИСКИ, СВЯЗАННЫЕ С ИЗМЕНЕНИЕМ ВАЛЮТНЫХ КУРСОВ

Основные валютные риски для ПАО «НМТП» связаны с колебанием курса рубля по отношению к доллару США, так как основная часть кредитных обязательств Общества выражена в долларах США.

Повышение курса доллара США приводит к снижению чистой прибыли Общества за счет роста отрицательных курсовых разниц.

Снижение курса доллара США в 2019 году привело к положительному результату

от переоценки кредитных валютных обязательств в размере 7 309 913 тыс. руб.

С 01.01.2018 Общество предоставило контрагентам право выбора между тарифами, номинированными в рублях, и тарифами, номинированными в долларах США.

Балансовая стоимость денежных активов и обязательств Общества, номинированных в долларах США, по состоянию на отчетную дату:

76—77	78—79	80—83	84—87	88—103	104—113	114—117	118—125	126—129	130—131	132—303
Информация о совер- шенных ПАО «НМТП» в 2019 году крупных сделках	Информация о сделках, в совершении ПАО «НМТП», которых имеется заинтересо- ванность	Распреде- лие прибыли ПАО «НМТП», полученной в отчетном году	Государ- ственная поддержка	Основные факторы риска, связанные с деятельностью Общества	Социальная ответствен- ность	Сведения о займах (кредитах), выданных Обществом	Поручения и указания Президента РФ и поруче- ния Прави- тельства РФ	Отчет об объеме использо- ванных энергетиче- ских ресурсов в 2019 году	Отчет о соблюдении принципов и рекомендаций Кодекса корпоративного управления	Приложения

31.12.2019, тыс. руб.	
Активы	
Денежные средства и их эквиваленты	1 390 001
Дебиторская задолженность	202 135
Итого активы	1 592 136
Обязательства	
Долгосрочные и краткосрочные кредиты и займы	49 612 884
Прочие обязательства	22
Итого обязательства	49 612 906
Итого чистая позиция	(48 020 770)

Нижепредставлены данные о чувствительности Общества к ослаблению или повышению курса российского рубля по отношению к курсу доллара США на 20 %, если все другие переменные остаются неизменными. Анализу подверглись денежные статьи на отчетную дату, номинированные в долларах США. Повышение курса российского рубля по отношению к курсу доллара США на 20 % будет иметь прямо противоположное влияние.

31.12.2019, тыс. руб.	
Потенциальный убыток от ослабления курса рубля к доллару США	(9 604 154)

Балансовая стоимость денежных активов и обязательств Общества, номинированных в евро, по состоянию на отчетную дату:

31.12.2019, тыс. руб.	
Активы	
Денежные средства и их эквиваленты	25
Дебиторская задолженность	35 729
Итого активы	35 754
Обязательства	
Торговая кредиторская задолженность	13 785
Итого обязательства	13 785
Итого чистая позиция	21 969



8—13	14—19	20—22	23—23	24—35	36—39	40—47	48—57	58—67	68—71	72—75
Обращение Генерального директора	Общие сведения о ПАО «НМТП»	Система корпоратив- ного управ- ления	Общее собрание акционеров ПАО «НМТП»	Совет директоров ПАО «НМТП»	Ревизионная комиссия	Исполнитель- ные органы ПАО «НМТП»	Положение Общества в отрасли	Основные направления развития ПАО «НМТП»	Структура ПАО «НМТП»	Ключевые финансовые показатели деятельности ПАО «НМТП»

Нижепредставлены данные о чувствительности Общества к ослаблению или повышению курса российского рубля по отношению к курсу евро на 20 %, если все другие переменные остаются неизменными. Анализу подверглись денежные статьи на отчетную дату, номинированные в евро. Повышение курса российского рубля по отношению к курсу евро на 20 % будет иметь прямо противоположное влияние.

	<b>31.12.2019, тыс. руб.</b>
Потенциальная прибыль от ослабления курса рубля к евро	4 394

РИСКИ, СВЯЗАННЫЕ С ВЛИЯНИЕМ ИНФЛЯЦИИ

Инфляционные процессы, в результате которых происходит удорожание используемых в деятельности Общества материалов и сырья, могут оказать влияние на прибыльность Общества.

НАЛОГОВЫЕ РИСКИ

Российское законодательство, регулирующее ведение бизнеса, продолжает быстро меняться. Интерпретация руководством такого законодательства применительно к деятельности Компании может быть оспорена соответствующими региональными и федеральными органами. В последнее время налоговые органы часто занимают более жесткую позицию при интерпретации законодательства. В результате ранее не оспариваемые подходы к расчету налогов могут быть оспорены в ходе будущих налоговых проверок. Как правило, три года, предшествующие отчетному, открыты для проверки налоговыми органами. При определенных обстоятельствах проверки могут охватывать и более длительные периоды. Руководство Компании, основываясь на своей трактовке налогового законодательства, полагает, что все применимые налоги были начислены. Тем не менее, налоговые органы могут по-иному трактовать положения действующего налогового законодательства и различия в трактовке могут повлиять на финансовую отчетность.

РИСКИ ЛИКВИДНОСТИ

Для управления и контроля за ликвидностью Общества осуществляет процедуры бюджетирования и прогнозирования движения денежных средств, обеспечивающие наличие у Общества необходимых средств для выполнения платежных обязательств. Сальдо денежных потоков от операционной деятельности Общества обеспечивает достаточную величину оборотных средств для осуществления предприятием хозяйственной деятельности. Риск ликвидности заключается в том, что возможен кассовый разрыв при наступлении сроков выполнения обязательств Общества.

Общество планирует своевременно погашать обязательства за счет прогнозируемых положительных операционных денежных потоков, а также поступлений дивидендов и заемных средств от дочерних компаний.

РИСКИ, СВЯЗАННЫЕ С ТРАНСФЕРТНЫМ ЦЕНООБРАЗОВАНИЕМ

Общество в 2019 году осуществляло сделки с взаимозависимыми лицами, а также сделки с лицами, местом регистрации которых являются государство или территория, включенные в перечень государств и территорий, предоставляющих льготный налоговый режим налогообложения и (или) не предусматривающих раскрытия и предоставления информации при проведении финансовых операций (офшорные зоны). По итогам 2019 года, в соответствии с законодательством, часть сделок, совершенных с указанными лицами, признаны контроли-

76—77	78—79	80—83	84—87	88—103	104—113	114—117	118—125	126—129	130—131	132—303
Информация о совершенных ПАО «НМТП» в 2019 году крупных сделках	Информация о сделках, в совершении которых имеется заинтересованность	Распределение прибыли ПАО «НМТП», полученной в отчетном году	Государственная поддержка	Основные факторы риска, связанные с деятельностью Общества	Социальная ответственность	Сведения о займах (кредитах), выданных Обществом	Поручения и указания Президента РФ и поручения Правительства РФ	Отчет об объеме использованных энергетических ресурсов в 2019 году	Отчет о соблюдении принципов и рекомендаций Кодекса корпоративного управления	Приложения

руемыми сделками. В соответствии с налоговым законодательством налоговые органы могут предъявлять дополнительные налоговые требования в отношении сделок между взаимозависимыми лицами и контролируемых сделок, если, по их мнению, цена сделки отличается от рыночной.

На дату утверждения настоящей отчетности Общество находится в процессе подготовки уведомления и документации для целей налогового контроля по контролируемым сделкам, имевшим место в 2019 году. В связи с отсутствием в Обществе опыта проверок со стороны налоговых органов в отношении применения цен в сделках, а также в силу неясности формулировок ряда положений и правил, вероятность оспаривания налоговыми органами позиции Общества в отношении их применения не поддается надежной оценке.

РИСКИ, СВЯЗАННЫЕ С ИЗМЕНЕНИЕМ ПРОЦЕНТНЫХ СТАВОК

Деятельность Общества подвержена риску изменения процентной ставки, так как Общество имеет заемные средства с плавающей процентной ставкой.

Увеличение/уменьшение ставок процента на 1 % в течение года, закончившегося 31.12.2019, уменьшило/увеличило бы величину прибыли после вычета налогов и собственного капитала на 487 809 тыс. руб. (за год, закончившийся 31.12.2018, на 572 720 тыс. рублей). Анализ проводился исходя из допущения о том, что все прочие переменные, в частности обменные курсы иностранных валют, остаются неизменными.

ВЛИЯНИЕ РИСКОВ НА ПОКАЗАТЕЛИ ОТЧЕТНОСТИ

В связи с тем, что тарифы на погрузочно-разгрузочные работы и связанные с ними услуги, номинированы в рублях и долларах США, то изменение курса рубля повлечет изменения объема выручки, прибыли и рентабельности. Результат влияния указанных рисков может найти отражение в «Отчете о финансовых результатах».

Изменение курса иностранных валют по отношению к рублю приведет к изменению статьи баланса, отражающей задолженность по кредитам и займам, выраженных в иностранной валюте.

Снижение курса доллара США по отношению к рублю ведет к увеличению положительных курсовых разниц от переоценки кредитов и влечет за собой увеличение обязательств по уплате налога на прибыль.

Увеличение курса доллара США по отношению к рублю может привести к возникновению убытка в связи с отрицательной курсовой разницей, возникшей от переоценки кредитных обязательств.

РИСК УТРАТЫ ПЛАТЕЖЕСПОСОБНОСТИ И ВЛИЯНИЕ РИСКА НА СОБЫТИЯ ПОСЛЕ ОТЧЕТНОЙ ДАТЫ

Риск утраты платежеспособности и влияние риска на события после отчетной даты отсутствуют. Однако одновременное совпадение вышеперечисленных рисков может привести к негативным последствиям.



8—13	14—19	20—22	23—23	24—35	36—39	40—47	48—57	58—67	68—71	72—75
Обращение Генерального директора	Общие сведения о ПАО «НМТП»	Система корпоратив- ного управ- ления	Общее собрание акционеров ПАО «НМТП»	Совет директоров ПАО «НМТП»	Ревизионная комиссия	Исполнитель- ные органы ПАО «НМТП»	Положение Общества в отрасли	Основные направления развития ПАО «НМТП»	Структура ПАО «НМТП»	Ключевые финансовые показатели деятельности ПАО «НМТП»

## 15.10. ПРАВОВЫЕ РИСКИ

В течение 2019 года изменения в валютном регулировании, налоговом законодательстве, правилах таможенного контроля и пошлин, требованиях по лицензированию, которые могут негативно сказаться на результатах деятельности ПАО «НМТП», не происходили.

Изменений судебной практики по вопросам, связанным с деятельностью ПАО «НМТП», кото-рые могут негативно сказаться на результатах его деятельности, в текущий момент не пред-видится.

## 15.11. ИНФОРМАЦИЯ О НЕОКОНЧЕННЫХ СУДЕБНЫХ РАЗБИРАТЕЛЬСТВАХ, В КОТОРЫХ ОБЩЕСТВО ВЫСТУПАЕТ В КАЧЕСТВЕ ИСТЦА ПО ИСКУ О ВЗЫСКАНИИ ЗАДОЛЖЕННОСТИ, С УКАЗАНИЕМ СУММЫ ЗАЯВЛЕННЫХ ПРЕТЕНЗИЙ

По состоянию на 31.12.2019 отсутствуют неоконченные судебные разбирательства, в кото-рых ПАО «НМТП» выступает в качестве истца по искам о взыскании задолженности, которые могут оказать существенное влияние на результаты его финансово-хозяйственной деятельно-сти.

## 15.12. ИНФОРМАЦИЯ О НЕОКОНЧЕННЫХ СУДЕБНЫХ РАЗБИРАТЕЛЬСТВАХ, В КОТОРЫХ ОБЩЕСТВО ВЫСТУПАЕТ В КАЧЕСТВЕ ОТВЕТЧИКА ПО ИСКУ О ВЗЫСКАНИИ ЗАДОЛЖЕННОСТИ, С УКАЗАНИЕМ СУММЫ ПРЕДЪЯВЛЕННЫХ ПРЕТЕНЗИЙ

По состоянию на 31.12.2019 отсутствуют неоконченные судебные разбирательства, в которых ПАО «НМТП» выступает в качестве ответчика по искам о взыскании задолженно-сти, которые могут оказать существенное влияние на результаты его финансово-хозяйствен-ной деятельности.

## 15.13. ИНФОРМАЦИЯ ОБ ИНВЕСТИЦИОННЫХ ВЛОЖЕНИЯХ ОБЩЕСТВА, ПРЕДЛАГАЕМЫЙ УРОВЕНЬ ДОХОДА ПО КОТОРЫМ СОСТАВЛЯЕТ БОЛЕЕ 10 ПРОЦЕНТОВ В ГОД, С УКАЗАНИЕМ ЦЕЛИ И СУММЫ ИНВЕСТИРОВАНИЯ, А ТАКЖЕ ИСТОЧНИКОВ ФИНАНСИРОВАНИЯ

В 2019 году ПАО «НМТП» осуществило инвестиционные вложения с предполагаемым уровнем дохода более 10 процентов в следующие проекты:

76—77	78—79	80—83	84—87	88—103	104—113	114—117	118—125	126—129	130—131	132—303
Информация о совер- шенных ПАО «НМТП» в 2019 году крупных сделках	Информация о сделках, в совершении ПАО «НМТП», которых имеется заинтересо- ванность	Распреде- ление прибыли ПАО «НМТП», полученной в отчетном году	Государ- ственная поддержка	<b>Основные факторы риска, связанные с деятельностью Общества</b>	Социальная ответствен- ность	Сведения о займах (кредитах), выданных Обществом	Поручения и указания Президента РФ и поруче- ния Прави- тельства РФ	Отчет об объеме использо- ванных энергетиче- ских ресурсов в 2019 году	Отчет о соблюдении принципов и рекомендаций Кодекса корпоративного управления	Приложения

- Реконструкция ООО «НМТ». Светлые нефтепродукты.  
— Целью инвестиционного проекта является диверсификация основного направления работы ООО «НМТ» путём пере-ориентации части производственных мощ-ностей терминала на перевалку светлых нефтепродуктов.  
— Сумма инвестирования составила 13 750 тыс. рублей с учётом НДС.  
— Источники финансирования – собствен-ные средства.
- Реконструкция и модернизация Пристани № 4 для перевалки наливных грузов, причалов № 25 и № 25А.  
— Целью инвестиционного проекта являет-ся организация погрузки бункерного топлива (мазут и дизельное топливо) на суда и суда-бункеровщики.  
— Сумма инвестирования составила 45 982 тыс. рублей с учётом НДС.  
— Источники финансирования – собствен-ные средства.
- Строительство специализированного терминала перевалки растительного масла.

## 15.14. СВЕДЕНИЯ О ВОЗМОЖНЫХ ОБСТОЯТЕЛЬСТВАХ, ОБЪЕКТИВНО ПРЕПЯТСТВУЮЩИХ ДЕЯТЕЛЬНОСТИ ОБЩЕСТВА (В ТОМ ЧИСЛЕ СЕЙСМООПАСНАЯ ТЕРРИТОРИЯ, ЗОНА СЕЗОННОГО НАВОДНЕНИЯ, ТЕРРОРИСТИЧЕСКИЕ АКТЫ И ДРУГИЕ ОБСТОЯТЕЛЬСТВА)

### СЕЙСМООПАСНАЯ ТЕРРИТОРИЯ

ПАО «НМТП» согласно ТСН 22-302-2000 Краснодарского края находится в зоне землетрясе-ний с интенсивностью 9 баллов по шкале МК-64.

### ЗОНА СЕЗОННОГО НАВОДНЕНИЯ

Территория ПАО «НМТП» в зону сезонного наводнения не попадает.

### ТЕРРОРИСТИЧЕСКИЕ АКТЫ (АКТЫ НЕЗАКОННОГО ВМЕШАТЕЛЬСТВА) В СООТВЕТСТВИИ С ПРИКАЗОМ МИНТРАНСА РОССИИ, ФСБ РОССИИ, МВД РОССИИ ОТ 5 МАРТА 2010 г. N 52/112/134

Террористические акты, а также акты незаконного вмешательства на объектах транспортной инфраструктуры ПАО «НМТП» в 2019 году не зафиксированы.



## 16. СОЦИАЛЬНАЯ ОТВЕТСТВЕННОСТЬ

---





8—13	14—19	20—22	23—23	24—35	36—39	40—47	48—57	58—67	68—71	72—75
Обращение Генерального директора	Общие сведения о ПАО «НМТП»	Система корпоратив- ного управ- ления	Общее собрание акционеров ПАО «НМТП»	Совет директоров ПАО «НМТП»	Ревизионная комиссия	Исполнитель- ные органы ПАО «НМТП»	Положение Общества в отрасли	Основные направления развития ПАО «НМТП»	Структура ПАО «НМТП»	Ключевые финансовые показатели деятельности ПАО «НМТП»

76—77	78—79	80—83	84—87	88—103	104—113	114—117	118—125	126—129	130—131	132—303
Информация о совер- шенных ПАО «НМТП» в 2019 году крупных сделках	Информация о сделках, в совершении которых имеется заинтересо- ванность	Распреде- ление прибыли ПАО «НМТП», полученной в отчетном году	Государ- ственная поддержка	Основные факторы риска, связанные с деятельностью Общества	Социальная ответствен- ность	Сведения о займах (кредитах), выданных Обществом	Поручения и указания Президента РФ и поруче- ния Прави- тельства РФ	Отчет об объеме использо- ванных энергетиче- ских ресурсов в 2019 году	Отчет о соблюдении принципов и рекомендаций Кодекса корпоративного управления	Приложения

## 16. СОЦИАЛЬНАЯ ОТВЕТСТВЕННОСТЬ

### 16.1. УПРАВЛЕНИЕ ПЕРСОНАЛОМ. ОПИСАНИЕ КАДРОВОЙ И СОЦИАЛЬНОЙ ПОЛИТИКИ ОБЩЕСТВА, СОЦИАЛЬНОЕ РАЗВИТИЕ. СВЕДЕНИЯ О ПЕРСОНАЛЕ

Персонал	Единицы измерения показателей	2018 год	2019 год	Изменение 2019 года к 2018 году (%)
Среднесписочная численность	чел.	3 405	3 420	0.44
Образовательный уровень:				
Доля работников, имеющих высшее образование	%	38 %	37.7 %	-0.8
Доля работников, имеющих полное среднее и среднее специальное образование	%	58 %	57 %	-1.7
Структура по категориям:				
рабочие	чел.	2 243	2 262	0.85
служащие	чел.	106	101	-4.7
специалисты	чел.	879	872	-0.8
руководители	чел.	177	185	4.5
Средний уровень заработной платы	руб.	54 640	55 756	2.04
Число работников, прошедших обучение за счет Общества	чел.	4 196	3 671	-12.5

Трудовые отношения в Обществе регулируются Трудовым кодексом Российской Федерации и Коллективным договором, социальная политика – Коллективным договором.

#### ПОЛИТИКА ОБЩЕСТВА В ОБЛАСТИ ВОЗНАГРАЖДЕНИЯ ПЕРСОНАЛА

Основными принципами политики вознаграждения Общества являются: обеспечение конкурентоспособного уровня заработной платы, равная оплата за равный труд или внутренняя справедливость, создание равных возможностей для роста заработной платы у всех категорий персонала, дифференциация заработной платы в зависимости от напряженности и качества труда, повышение уровня знаний и компетентности, недопущение любых форм дискриминации в оплате труда.

Данные принципы реализуются на основании трудового законодательства Российской Федерации, федеральными законами РФ и иными правовыми актами, Уставом ПАО «НМТП», Коллективным договором на 2016–2019 годы, соглашениями и прочими действующими нормативными документами.

Социальный пакет, система премирования и широкое применение доплат и надбавок компенсационного и стимулирующего характера являются на сегодняшний день реальным методом снижения текучести кадров в подразделениях ПАО «НМТП», выступая в качестве материальной мотивации персонала.

В соответствии с Коллективным договором в ПАО «НМТП» с 01.01.2019 проведена индексация на 5 % сдельных расценок, часовых тарифных ставок, месячных должностных окладов и тарифных ставок.

#### ОХРАНА ЗДОРОВЬЯ РАБОТНИКОВ (ПЕРИОДИЧНОСТЬ И ВИДЫ ОБСЛЕДОВАНИЯ, ПОЛИТИКА В ОБЛАСТИ ОХРАНЫ ЗДОРОВЬЯ)

##### Организация проведения всех видов обязательных медицинских осмотров (обследований) работников

В 2019 году Обществом были организованы обязательные медицинские осмотры (обследования) работников ПАО «НМТП» в соответствующих медицинских учреждениях:

Вид медицинского осмотра (обследования, освидетельствования)	Количество осмотренных в 2019 году
Обязательные медицинские осмотры	1865
Обязательные психиатрические освидетельствования	549

В рамках медицинского обеспечения ПАО «НМТП» на 2019 год заключены договоры с АО «СОГАЗ» по добровольному медицинскому страхованию работников (в должности от начальника отдела и выше) и страхованию от несчастных случаев (работников нештатного аварийно-спасательного формирования).

#### ОПИСАНИЕ ПРОГРАММ ПОВЫШЕНИЯ КВАЛИФИКАЦИИ, ОБУЧЕНИЯ, ВЗАИМОДЕЙСТВИЯ С УЧЕБНЫМИ ЗАВЕДЕНИЯМИ И Т. П.

##### ПОДГОТОВКА И ПОВЫШЕНИЕ КВАЛИФИКАЦИИ ПЕРСОНАЛА ЗА ПЕРИОД С 01 ЯНВАРЯ ПО 31 ДЕКАБРЯ 2019 ГОДА

Для обеспечения кадрового состава необходимой квалификацией Учебный комбинат ПАО «НМТП» ведет работу по подготовке, переподготовке и повышению квалификации работников Общества и ДЗО, а также обучению сторонних граждан с целью дальнейшего трудоустройства в порт по полученной профессии.

Так в 2019 году были заключены 30 учебных договоров. Заключено 53 договора на подготовку персонала Общества в сторонних организациях и 5 договора со сторонними организациями, обучающими своих сотрудников в учебном комбинате ПАО «НМТП».

Более подробная информация по обучению персонала за 2019 год представлена в таблице:



8—13	14—19	20—22	23—23	24—35	36—39	40—47	48—57	58—67	68—71	72—75
Обращение Генерального директора	Общие сведения о ПАО «НМТП»	Система корпоратив- ного управ- ления	Общее собрание акционеров ПАО «НМТП»	Совет директоров ПАО «НМТП»	Ревизионная комиссия	Исполнитель- ные органы ПАО «НМТП»	Положение Общества в отрасли	Основные направления развития ПАО «НМТП»	Структура ПАО «НМТП»	Ключевые финансовые показатели деятельности ПАО «НМТП»

№ п/п	Формы подготовки кадров	Фактически выполнено за 2018 год	Фактически выполнено за 2019 год
1.	Подготовка рабочих, (всего: чел. в том числе):	440	283
	Механизатор (докер-механизатор) комплексной бригады на ПРР 3 разряда	49	30
	Водители внутрипортового транспорта	334	220
	Машинист крана (крановщик)	49	2
	Стропальщик	-	31
2.	Повышение квалификации рабочих, (всего: чел. в том числе):	218	182
	Механизатор (докер-механизатор) комплексной бригады на ПРР	71	97
	Водители внутрипортового транспорта	7	11
	Оператор товарный	11	6
	Слесари	57	33
	Электромонтеры	24	15
	Составитель поездов	19	1
	Матрос береговой 1 разряда	9	5
	Прочие специальности	20	14
3.	Требования промышленной безопасности (предаттестационная подготовка и аттестация)	83	467
4.	Инструктаж по правилам и приемам оказания первой доврачебной помощи пострадавшим	1 234	509
5.	Проверка знаний по охране труда	233	401
6.	Обучения безопасным методам и приемам выполнения работ на высоте	1 009	350
	ИТОГО прошли подготовку и повышение квалификации (рабочие специальности), чел.:	3 217	2 192
7.	Практика студентов	236	148
8.	Подготовка работников сторонних организаций и дочерних и зависимых обществ	236	580

В 2019 году в сторонних организациях прошло обучение 557 работников ПАО «НМТП» (212 руководителей и специалистов, 345 рабочих). Затраты на организацию их обучения в 2019 году составили 5 779 тыс. рублей.

В 2019 году в Учебном комбинате ПАО «НМТП» организовано и проведено обучение 580 работникам сторонних организаций на сумму 5 982 тыс. рублей.

76—77	78—79	80—83	84—87	88—103	104—113	114—117	118—125	126—129	130—131	132—303
Информация о совер- шенных ПАО «НМТП» в 2019 году крупных сделках	Информация о сделках, в совершении которых имеется заинтересо- ванность	Распреде- ние прибыли ПАО «НМТП», полученной в отчетном году	Государ- ственная поддержка	Основные факторы риска, связанные с деятельностью Общества	Социальная ответствен- ность	Сведения о займах (кредитах), выданных Обществом	Поручения и указания Президента РФ и поруче- ния Прави- тельства РФ	Отчет об объеме использо- ванных энергетиче- ских ресурсов в 2019 году	Отчет о соблюдении принципов и рекомендаций Кодекса корпоративного управления	Приложения

### ОПИСАНИЕ СОЦИАЛЬНЫХ ПРОГРАММ (ПОДДЕРЖКА ПЕНСИОНЕРОВ, ВETERANОВ) В 2019 ГОДУ

Основными документами, регламентирующими выплаты социального характера ПАО «НМТП» в 2019 году, являлись «Коллективный договор ПАО «НМТП» 2016-2019» и «Положение о распределении материальной помощи, выделяемой пенсио-нерам ПАО «НМТП».

В рамках действующего в 2019 году Коллективного договора была оказана мате-риальная помощь работникам на сумму 4 580 тыс. рублей, осуществлялись выплаты при выходе на пенсию.

Также продолжалась активная работа по оказанию поддержки бывшим работни-кам Порта, состоящим на учете в Совете ветеранов ПАО «НМТП» (по состоянию

на 31.12.2019 на учете числилось 1 158 человек). В рамках патронажной помощи, в стационаре и на дому, были наве-щены 397 человек. Осуществлялись регу-лярные (ежеквартальные) и дополнительные выплаты (годовщина Победы в ВОВ, День работников морского и речного флота, компенсация стоимости лекарств, юбилей) неработающим пенсионерам. Общая сумма выплат за 2019 год – 11 753 тыс. рублей.

### ОРГАНИЗАЦИЯ ЛЕТНЕГО ОТДЫХА И ОЗДОРОВЛЕНИЯ ДЕТЕЙ РАБОТНИКОВ ПАО «НМТП»

В рамках организации летнего отдыха для детей работников ПАО «НМТП» был заключен договор с ДОК «Сигнал» на приоб-ретение 250 путевок, которые распредели-ли среди работников, подавших заявление на выделение им путевок в детские-оздоро-вительные лагеря.

Период	1 заезд	2 заезд	3 заезд	4 заезд	Итого, в 2019 году
Количество выданных путевок	60	80	80	30	250

### ОРГАНИЗАЦИЯ СПОРТИВНОЙ РАБОТЫ

Работники ПАО «НМТП» принимали активное участие в личных и командных первенствах городских и региональных соревнований, спартакиадах.

В 2019 году 12 человек сдали нормативы всероссийского физкультурно-спортивного комплекса ГТО.

Работники ПАО «НМТП» приняли участие в организованных администрацией города Новороссийска забегах:  
— «Маркотх -2019»;  
— 59-й легкоатлетической эстафете, посвя-щенной 74-й годовщине Победы в Великой Отечественной Войне;  
— Благотворительном забеге «Достигая цели».

Сборная команда ПАО «НМТП» приняла уча-стие в финальной части Первенства города Новороссийска по волейболу.

Сборная Группы НМТП победила в общеко-мандном зачете Спартакиады среди трудящихся Краснодарского края среди предприятий и организаций в городе Ново-российске.

В III Спартакиаде среди сотрудников пред-приятий Группы НМТП, прошедшей в ноябре 2019 года на спортивных площадках города Новороссийска, приняли участие 460 работ-ников. Уверенную победу в общекомандном зачете одержала команда ПАО «НМТП».

Насыщенный сезон выдался у команды ПАО «НМТП» по мини-футболу. В течение 2019 года она приняла участие в ряде турниров:  
— Турнире по мини-футболу организаций ПАО «Транснефть», приуроченного к 55- летию отгрузки первого танкера в порту города Новороссийск;  
— Кубке города и первенстве Восточного района по мини-футболу, в котором заняла 3-е место;



8—13	14—19	20—22	23—23	24—35	36—39	40—47	48—57	58—67	68—71	72—75
Обращение Генерального директора	Общие сведения о ПАО «НМТП»	Система корпоратив- ного управ- ления	Общее собрание акционеров ПАО «НМТП»	Совет директоров ПАО «НМТП»	Ревизионная комиссия	Исполнитель- ные органы ПАО «НМТП»	Положение Общества в отрасли	Основные направления развития ПАО «НМТП»	Структура ПАО «НМТП»	Ключевые финансовые показатели деятельности ПАО «НМТП»

— Международном турнире по футболу среди городов-побратимов города Новорос-  
сийска.

Параллельно с этими турнирами команда  
ПАО «НМТП» успешно участвовала в Чемпи-  
онате города Новороссийска по мини-футбо-  
лу во второй лиге, по результатам которого  
завоевала право выступать в 2020 году  
в первой лиге.

## 16.2. ОБЕСПЕЧЕНИЕ БЕЗОПАСНОСТИ ТРУДА

Задачи по обеспечение безопасных и здо-  
ровых условий труда являются приоритетны-  
ми в ПАО «НМТП». С целью их выполнения  
в Обществе реализуется План мероприятий  
по улучшению условий труда.  
В 2019 году завершён пересмотр дейст-  
вующих норм бесплатной выдачи СИЗ. Рабо-  
та была направлена на обеспечение  
работников ПАО «НМТП» средствами индиви-  
дуальной защиты с максимальной степенью  
защиты от вредных производственных фак-  
торов.

В ПАО «НМТП» на базе действующего Уче-  
бного комбината ведется работа по повы-  
шению профессиональной квалификации  
и обучению безопасным приемам труда  
работников Общества. Обучение осущест-  
вляется с привлечением специалистов охра-

ны труда. Программы обучения разработаны  
с учетом специфики предприятия и нацеле-  
ны на получение максимальных знаний тре-  
бований безопасности.

Проведенная работа по обеспечению  
безопасных условий труда в Обществе  
позволила в 2,5 раза сократить произ-  
водственный травматизм по сравнению  
с 2018 годом.

В 2020 году продолжится работа по сни-  
жению производственного травматизма,  
улучшению условий труда, актуализации  
инструкций и других локальных нормативных  
документов по охране труда, внедрению  
современных средств индивидуальной  
защиты.

## 16.3. СПОНСОРСКАЯ ПОДДЕРЖКА И БЛАГОТВОРИТЕЛЬНОСТЬ

ПАО «НМТП» традиционно реализует в реги-  
онах присутствия политику социальной  
ответственности, оказывая поддержку обще-  
ственным организациям и инициативам,  
учреждениям образования, культуры,  
здравоохранения и спорта.

В течение 2019 года на реализацию благо-  
творительной поддержки и спонсорства было  
выделено более 17 млн рублей.

Новороссийская местная организация  
«Всероссийское ордена Трудового Крас-  
ного Знамени общество слепых» получила  
20 говорящих тонометров для слепых AND  
UA-1300.

Впервые несколько десятков работников  
ПАО «НМТП» летом 2019 года приняли уча-

стие в благотворительном забеге «Достигая  
цели!», организованном СКУДД «Железнодоро-  
жная станция Новороссийск» совместно  
с Благотворительным Фондом «Линия жиз-  
ни». Выделенные на взносы средства  
от ПАО «НМТП» пошли на оплату дорогостоя-  
щей реабилитации 5-летнего Егора Митрофа-  
нова из г. Новороссийска в г. Москва.

Линейное отделение Министерства  
Внутренних Дел на транспорте г. Новорос-  
сийск обратилось с просьбой о помощи  
в приобретении детских оздоровительных  
путевок. Летний отдых прошли дети из много-  
детных, неполных семей, дети сотрудников,  
погибших при исполнении служебного дол-  
га и дети сотрудников, ставших инвалидами  
вследствие травм и заболеваний, получен-  
ных при исполнении служебного долга.

76—77	78—79	80—83	84—87	88—103	104—113	114—117	118—125	126—129	130—131	132—303
Информация о совер- шенных ПАО «НМТП» в 2019 году крупных сделках	Информация о сделках, в совершении которых имеется заинтересо- ванность	Распреде- ление прибыли ПАО «НМТП», полученной в отчетном году	Государ- ственная поддержка	Основные факторы риска, связанные с деятельностью Общества	Социальная ответствен- ность	Сведения о займах (кредитах), выданных Обществом	Поручения и указания Президента РФ и поруче- ния Прави- тельства РФ	Отчет об объеме использо- ванных энергетиче- ских ресурсов в 2019 году	Отчет о соблюдении принципов и рекомендаций Кодекса корпоративного управления	Приложения

Заботясь о здоровье и образовании под-  
растающего поколения, ПАО «НМТП» были  
выделены средства на оснащение мебе-  
лью комнат для подготовки домашних  
заданий Государственному казенному  
учреждению социального обслуживания  
Краснодарского края «Новороссийский  
социально-реабилитационный центр  
для несовершеннолетних».

Оплата реабилитационного пакета (консультации,  
лечение и проживание) помогла четы-  
рем детям с кохлеарным имплантатом  
из г. Новороссийска пройти лечение  
в г. Анапе, запрос о благотворительной  
помощи поступил от Краснодарской Регио-  
нальной организации людей с ограниченны-  
ми возможностями по слуху «Звуки жизни».

Благодаря помощи ПАО «НМТП» детские  
и юношеские команды Новороссийска смо-  
гли принять участие в региональных и феде-  
ральных соревнованиях по баскетболу  
и самбо. При поддержке ПАО «НМТП» сотни  
детей приняли участие в ярких и красочных  
Всероссийских соревнованиях, организо-  
ванных НГОО «Федерация борьбы самбо  
и дзюдо».

Не оставалось в стороне ПАО «НМТП» и в тех  
случаях, когда помощь нужна была людям,  
оказавшимся один на один с бедой. Благо-  
творительная помощь выделялась на оплаты  
лечения и реабилитационных курсов для  
тяжелобольных детей, приобретение жиз-  
ненно необходимой медтехники для людей  
с ограниченными возможностями.

ПАО «НМТП» приняло участие в благотвори-  
тельной акции «Спаси и сохрани», проводи-  
мой под патронатом администрации города  
Новороссийска.

Особое внимание уделялось улучшению  
качества жизни людей с ограниченными  
возможностями. ПАО «НМТП» поддержива-  
ет Новороссийскую городскую обществен-  
ную некоммерческую организацию людей  
с ограниченными возможностями здоровья  
«Оптимист», помогая им в приобретении  
новогодних подарков.

Ежегодно ПАО «НМТП» принимает участие  
в поддержке ветеранов ВОВ, тружеников  
тыла и малолетних узников концлагерей.

В 2019 году благотворительная помощь  
ПАО «НМТП» выделялась по следующим  
направлениям:

(тыс. руб.)		
№ п/п	Направления	Сумма
1.	Социальные программы, направленные на оздоровление детей	3 583.97
2.	Здравоохранение	9 996
3.	Помощь социально значимым организациям МО г. Новороссийск	516.04
4.	Помощь людям, попавшим в тяжелую жизненную ситуацию	339.314
5.	Спорт	2 000
6.	Помощь детям через обращения общественных организаций	155.72
7.	Благотворительные проекты с запросом менее 100 000 рублей	479.554

## 16.4. СВЕДЕНИЯ О ПОЛИТИКЕ ОБЩЕСТВА В ОБЛАСТИ ОХРАНЫ ОКРУЖАЮЩЕЙ СРЕДЫ И ЭКОЛОГИИ

### ОСНОВОПОЛАГАЮЩИЕ ПРИНЦИПЫ ЭКОЛОГИЧЕСКОЙ ПОЛИТИКИ ПАО «НМТП»

— Принимать все возможные меры  
по уменьшению загрязнения окружающей  
среды с целью, не нарушения конституцион-



8—13	14—19	20—22	23—23	24—35	36—39	40—47	48—57	58—67	68—71	72—75
Обращение Генерального директора	Общие сведения о ПАО «НМТП»	Система корпоратив- ного управ- ления	Общее собрание акционеров ПАО «НМТП»	Совет директоров ПАО «НМТП»	Ревизионная комиссия	Исполнитель- ные органы ПАО «НМТП»	Положение Общества в отрасли	Основные направления развития ПАО «НМТП»	Структура ПАО «НМТП»	Ключевые финансовые показатели деятельности ПАО «НМТП»

ного права человека на благоприятную окружающую среду;

- Рационально использовать природные ресурсы, материалы и энергию;
- Приоритетным направлением деятельности избрать принятие предупредительных мер над мерами по ликвидации экологических негативных воздействий;
- Соблюдать российские и международные нормативные правовые требования по охране окружающей среды;
- Постоянно улучшать свою систему экологического менеджмента;
- Содействовать формированию экологической культуры, развитию экологического образования, воспитания и просвещения персонала предприятия и населения;
- Обеспечивать открытость и доступность информации по природоохранной деятельности Общества для всех заинтересованных сторон.

**Целью экологической политики ПАО «НМТП» является поддержание и повышение уровня экологической безопасности.**

В соответствии с данными обязательствами ПАО «НМТП»:

- Создает организационные механизмы, обеспечивающие минимизацию негативного воздействия на окружающую среду;
- Рассматривает вопросы охраны окружающей среды основным приоритетом своей деятельности;
- Осуществляет выявление и оценку своих рисков в области охраны окружающей среды, определяет и выполняет меры по устранению и минимизации выявленных рисков;
- Занимается реализацией проектов, направленных на снижение негативного воздействия производственной деятельности на различные экосферы, в том числе:
- проводит обустройство системы ливневой канализации очистными сооружениями,
- выполняет строительные работы по перенаправлению сточных вод на очистные сооружения, тем самым сокращая количество поступления загрязняющих веществ в водный объект,
- реализует проект строительства локальных очистных сооружений ливневых сточных вод;
- проводит закупку спецтехники в рамках реализации плана мероприятий, направленных на снижение пылеобразования

при работах с пылящими грузами;

- Планирует объёмы своего производства с учётом обеспечения благоприятной окружающей среды;
- Формирует корпоративную культуру, основанную на принципах приверженности и участия всех сотрудников ПАО «НМТП» в решении вопросов охраны окружающей среды;
- Обеспечивает компетентность и информированность персонала по экологическим вопросам;
- Адекватно и своевременно реагирует в случае возникновения чрезвычайных ситуаций;
- Требуе

**ПЕРЕЧЕНЬ НАИБОЛЕЕ СУЩЕСТВЕННЫХ МЕРОПРИЯТИЙ В ДАННОЙ СФЕРЕ В ОТЧЕТНОМ ГОДУ**

1. Ведутся работы по объекту «Строительство локальных очистных сооружений Восточного пирса с устройством ливневой канализации» (выпуск №1-№4).
2. Начаты работы по устройству локальных очистных сооружений на территории Широкого пирса №1.
3. Завершены проектные работы по объекту «Строительство сетей ливневой канализации в районе размещения внутрипортовой механизации и техническое перевооружение локальных очистных сооружений «Садко».
4. Разработан план снижения пылеобразования при погрузо-разгрузочных работах на угольных площадках Восточного пирса со сроками реализации 2020-2021г.г. Приступили к реализации.
5. Приступили к реализации проекта по реконструкции объекта «Отвод паров неф-

76—77	78—79	80—83	84—87	88—103	104—113	114—117	118—125	126—129	130—131	132—303
Информация о совершенных ПАО «НМТП» в 2019 году крупных сделках	Информация о сделках, в совершении которых имеется заинтересованность	Распределение прибыли ПАО «НМТП», полученной в отчетном году	Государственная поддержка	Основные факторы риска, связанные с деятельностью Общества	Социальная ответственность	Сведения о займах (кредитах), выданных Обществом	Поручения и указания Президента РФ и поручения Правительства РФ	Отчет об объеме использованных энергетических ресурсов в 2019 году	Отчет о соблюдении принципов и рекомендаций Кодекса корпоративного управления	Приложения

ти из грузовых танкеров и устройство свечи рассеивания на площадках причалов № 1 и № 1а Нефтерайона «Шесхарис».

**СВЕДЕНИЯ О ПРОВЕДЕНИИ ОБЩЕСТВЕННЫХ СЛУШАНИЙ В ОТЧЕТНОМ ГОДУ**

14.11.2019 проводились общественные обсуждения (в форме слушаний) по объекту «Причал № 1 Нефтегавани «Шесхарис». Капитальный ремонт».

**СВЕДЕНИЯ ОБ ИСПОЛЬЗОВАНИИ ВОДНЫХ РЕСУРСОВ**

	2018	2019
Забор воды ВСЕГО (тыс. м³)		
- из систем водоснабжения коммунального назначения	414.77	318.35
Очистка воды ВСЕГО (тыс. м³)	-	-
- Повторное использование воды	-	-
- Очистка дождевой воды	-	-
Сброс сточных и ливневых вод ВСЕГО (тыс. м³)	292.89	397.85
- загрязненных без очистки	199.71	291.34
- загрязненных недостаточно очищенных	93.18	106.51
- нормативно-чистых (без очистки)	-	-
- нормативно-очищенных	-	-

**СВЕДЕНИЯ ОБ ОБРАЗОВАНИИ И УТИЛИЗАЦИИ ОТХОДОВ (БЕЗ ДЕТАЛИЗАЦИИ ПО ВИДАМ)**

Класс опасности	2018			2019		
	Образовано	Утилизировано	Передано сторонней организации	Образовано	Утилизировано	Передано сторонней организации
1 (тонн)	0.771	0	0.771	1.063	0	1.063
2 (тонн)	7.36	0	7.36	4.88	0	4.88
3 (тонн)	2 141.653	3.685	2 137.968	191.427	2.447	188.98
4 (тонн)	6 508.9	471.0	6 091.9	6 761.4	1 450.52	5 310.88
5 (тонн)	10 992.7	0	10 992.7	11 075.7	0	11 075.7
Всего	19 651.384	420.685	19 230.699	18 034.47	1 452.697	19 581.503



**17. СВЕДЕНИЯ О ЗАЙМАХ  
(КРЕДИТАХ), ВЫДАННЫХ  
ОБЩЕСТВОМ ДОЧЕРНИМ  
И ЗАВИСИМЫМ  
ОБЩЕСТВАМ, ЧЛЕНАМ  
СОВЕТА ДИРЕКТОРОВ  
И ИСПОЛНИТЕЛЬНЫХ  
ОРГАНОВ ПАО «НМТП»,  
И ИНФОРМАЦИЯ  
О СООТВЕТСТВИИ  
УСЛОВИЙ ВЫДАННЫХ  
ЗАЙМОВ (КРЕДИТОВ)  
РЫНОЧНЫМ УСЛОВИЯМ**

---





8—13	14—19	20—22	23—23	24—35	36—39	40—47	48—57	58—67	68—71	72—75
Обращение Генерального директора	Общие сведения о ПАО «НМТП»	Система корпоратив- ного управ- ления	Общее собрание акционеров ПАО «НМТП»	Совет директоров ПАО «НМТП»	Ревизионная комиссия	Исполнитель- ные органы ПАО «НМТП»	Положение Общества в отрасли	Основные направления развития ПАО «НМТП»	Структура ПАО «НМТП»	Ключевые финансовые показатели деятельности ПАО «НМТП»

# 17. СВЕДЕНИЯ О ЗАЙМАХ (КРЕДИТАХ), ВЫДАННЫХ ОБЩЕСТВОМ ДОЧЕРНИМ И ЗАВИСИМЫМ ОБЩЕСТВАМ, ЧЛЕНАМ СОВЕТА ДИРЕКТОРОВ И ИСПОЛНИТЕЛЬНЫХ ОРГАНОВ ПАО «НМТП», И ИНФОРМАЦИЯ О СООТВЕТСТВИИ УСЛОВИЙ ВЫДАННЫХ ЗАЙМОВ (КРЕДИТОВ) РЫНОЧНЫМ УСЛОВИЯМ

В течение 2019 года ПАО «НМТП» не выдавало займы дочерним и зависимым обществам, членам Совета директоров и исполнительных органов ПАО «НМТП».

76—77	78—79	80—83	84—87	88—103	104—113	114—117	118—125	126—129	130—131	132—303
Информация о совер- шенных ПАО «НМТП» в 2019 году крупных сделках	Информация о сделках, в совершении которых имеется заинтересо- ванность	Распреде- ление прибыли ПАО «НМТП», полученной в отчетном году	Государ- ственная поддержка	Основные факторы риска, связанные с деятельностью Общества	Социальная ответствен- ность	Сведения о займах (кредитах), выданных Обществом	Поручения и указания Президента РФ и поруче- ния Прави- тельства РФ	Отчет об объеме использо- ванных энергетиче- ских ресурсов в 2019 году	Отчет о соблюдении принципов и рекомендаций Кодекса корпоративного управления	Приложения



**18. ПОРУЧЕНИЯ  
И УКАЗАНИЯ  
ПРЕЗИДЕНТА  
РОССИЙСКОЙ  
ФЕДЕРАЦИИ  
И ПОРУЧЕНИЯ  
ПРАВИТЕЛЬСТВА  
РОССИЙСКОЙ  
ФЕДЕРАЦИИ**

---





8—13	14—19	20—22	23—23	24—35	36—39	40—47	48—57	58—67	68—71	72—75	76—77	78—79	80—83	84—87	88—103	104—113	114—117	118—125	126—129	130—131	132—303
Обращение Генерального директора	Общие сведения о ПАО «НМТП»	Система корпоратив- ного управ- ления	Общее собрание акционеров ПАО «НМТП»	Совет директоров ПАО «НМТП»	Ревизионная комиссия	Исполнитель- ные органы ПАО «НМТП»	Положение Общества в отрасли	Основные направления развития ПАО «НМТП»	Структура ПАО «НМТП»	Ключевые финансовые показатели деятельности ПАО «НМТП»	Информация о совер- шенных ПАО «НМТП» в 2019 году крупных сделках	Информация о сделках, в совершении ПАО «НМТП», которых имеется заинтересо- ванность	Распреде- ние прибыли ПАО «НМТП», полученной в отчетном году	Государ- ственная поддержка	Основные факторы риска, связанные с деятельностью Общества	Социальная ответствен- ность	Сведения о займах (кредитах), выданных Обществом	Поручения и указания Президента РФ и поруче- ния Прави- тельства РФ	Отчет об объеме использо- ванных энергетиче- ских ресурсов в 2019 году	Отчет о соблюдении принципов и рекомендаций Кодекса корпоративного управления	Приложения

# 18. ПОРУЧЕНИЯ И УКАЗАНИЯ ПРЕЗИДЕНТА РОССИЙСКОЙ ФЕДЕРАЦИИ И ПОРУЧЕНИЯ ПРАВИТЕЛЬСТВА РОССИЙСКОЙ ФЕДЕРАЦИИ

№ п/п	Тема	Поручение	Ответственные исполнители
1.	О внедрении положений Кодекса корпоративного управления	Поручение Правительства Российской Федерации от 31.07.2014 № ИШ-П13-5859	В годовом отчете Общества помещен отчет о соблюдении принципов и рекомендаций Кодекса корпоративного управления публичным акционерным обществом «Новороссийский морской торговый порт» за 2019 год в соответствии с рекомендациями Центрального Банка Российской Федерации, изложенными в письме от 17 февраля 2016 г. № ИН-06-52/8
2.	Об утверждении АО долгосрочных программ развития и проведения аудита таких программ	Подпункты 32,33 и 34 пункта 1 Перечня поручений Президента Российской Федерации от 27.12.2013 № Пр-3086	Долгосрочная программа развития утверждена Советом директоров (Протокол 07-СД НМТП от 15.01.2015). ПАО «НМТП» проводит регулярный аудит исполнения ДПР с привлечением профессиональной экспертной организации
3.	О включении в долгосрочную программу развития основных параметров потребности в трудовых ресурсах, в том числе по инженерно-техническим специальностям, необходимых для реализации основных мероприятий программы	Подпункт «б» пункта 2 Перечня поручений Президента Российской Федерации от 01.07.2014 № Пр-1627	<p>На основании Перечня поручений Президента Российской Федерации от 01.07.2014 № Пр-1627 в Долгосрочную программу развития ПАО «НМТП» и Группы компаний до 2020 года, утвержденную Советом директоров (Протокол 07-СД НМТП от 15.01.2015), был включён раздел 8.4 «Потребности в трудовых ресурсах». Для реализации Долгосрочной программы развития ПАО «НМТП» и Группы компаний в городе Новороссийске и его окрестностях имеются следующие трудовые ресурсы:</p> <ol style="list-style-type: none"><li>Наличие достаточного количества профильных строительно-монтажных организаций для реализации проектов.</li><li>Профицит квалифицированного персонала для обслуживания сооружений и оборудования.</li><li>Развитая социальная база, жилые кварталы, детские сады, школы.</li><li>Развитая инфраструктура.</li><li>Занятость населения на существующих объектах инфраструктуры.</li><li>Многолетний опыт специалистов ПАО «НМТП» в реализации инвестиционных проектов.</li><li>Наличие квалифицированных специалистов, в частности имеется Проектный офис с функцией проектного управления.</li><li>Кадровый потенциал ПАО «НМТП» — это важнейшая интегральная характеристика персонала, представляющая собой его максимальные возможности по достижению целей предприятия и выполнению поставленных перед ним задач.</li></ol> <p>В целях замещения потребности в трудовых ресурсах, необходимых для реализации основных программ и мероприятий долгосрочной программы развития Общества кадровая политика Общества направлена на целевое использование специалистов, заблаговременный отбор молодых специалистов, проведение постоянного повышения квалификации персонала и подготовку квалифицированных специалистов на базе собственных учебных центров.</p> <p>За 2019 год для обеспечения потребности в трудовых ресурсах было принято 287 работников, в том числе 77 инженерно-технических работников</p>



8—13	14—19	20—22	23—23	24—35	36—39	40—47	48—57	58—67	68—71	72—75	76—77	78—79	80—83	84—87	88—103	104—113	114—117	118—125	126—129	130—131	132—303
Обращение Генерального директора	Общие сведения о ПАО «НМТП»	Система корпоратив- ного управ- ления	Общее собрание акционеров ПАО «НМТП»	Совет директоров ПАО «НМТП»	Ревизионная комиссия	Исполнитель- ные органы ПАО «НМТП»	Положение Общества в отрасли	Основные направления развития ПАО «НМТП»	Структура ПАО «НМТП»	Ключевые финансовые показатели деятельности ПАО «НМТП»	Информация о совер- шенных ПАО «НМТП» в 2019 году крупных сделках	Информация о сделках, в совершении которых имеется заинтересо- ванность	Распреде- ние прибыли ПАО «НМТП», полученной в отчетном году	Государ- ственная поддержка	Основные факторы риска, связанные с деятельностью Общества	Социальная ответствен- ность	Сведения о займах (кредитах), выданных Обществом	Поручения и указания Президента РФ и поруче- ния Прави- тельства РФ	Отчет об объеме использо- ванных энергетиче- ских ресурсов в 2019 году	Отчет о соблюдении принципов и рекомендаций Кодекса корпоративного управления	Приложения

№ п/п	Тема	Поручение	Ответственные исполнители
4.	О разработке и утверждении перечня внутренних нормативных документов, регламентирующих деятельность АО, а также обеспечении представления отчетов об исполнении долгосрочных программ развития и о достижении утвержденных ключевых показателей эффективности	Поручение Президента Российской Федерации от 27.12.2014 № Пр-3013	В Обществе разработаны и утверждены внутренние документы: <b>1.</b> Регламент повышения инвестиционной и операционной эффективности и сокращения расходов Группы НМТП, утверждён решением Совета директоров Общества (Протокол № 07-СД НМТП от 31.12.2015). <b>2.</b> Положение о системе управления качеством, утверждено решением Совета директоров Общества (Протокол № 07-СД НМТП от 31.12.2015). <b>3.</b> Положение о порядке разработки и выполнения программ инновационного развития ПАО «НМТП», утверждено решением Совета директоров Общества (Протокол № 07-СД НМТП от 31.12.2015)
5.	О поэтапном замещении закупки иностранной продукции (работ, услуг) закупкой эквивалентной по техническим характеристикам и потребительским свойствам российской продукции (работ, услуг)	Поручение Правительства Российской Федерации от 25.11.2013 № ДМ-П9-87пр, от 12.12.2014 № АД-П9-9176 и от 05.03.2015 № ИШ-П13-1419	30.04.2019 Советом директоров ПАО «НМТП» (Протокол №12-СД НМТП от 30.04.2019) принято решение о присоединении к Положению о закупке товаров, работ, услуг ПАО «Транснефть» (далее – Положение о закупке), одобренного решением Совета директоров ПАО «Транснефть» от 05.04.2019 (Протокол № 5). Положением о закупке установлено, что Заказчик устраняет барьеры закупок у российских производителей товаров, технологий и услуг опытно-промышленных образцов инновационного и (или) импортозамещающего оборудования и технологий, имеющих единичный опыт применения данного оборудования и услуг
6.	О реализации программ отчуждения непрофильных активов	Абзац 4 подпункта «в» пункта 2 Указа Президента Российской Федерации от 07.05.2012 № 596	Непрофильные активы Группы «НМТП» были включены в Реестр непрофильных активов группы «Транснефть», утвержденный решением Совета директоров ПАО «Транснефть» от 27.12.2017 вместе с Программой отчуждения непрофильных активов группы «Транснефть». Решением Совета директоров ПАО «Транснефть» от 20.04.2020 Программа отчуждения непрофильных активов группы «Транснефть» признана завершенной
7.	О повышении производительности труда, создании и модернизации высокопроизводительных рабочих мест	Пункт 6 раздела 2 плана мероприятий, утвержденного распоряжением Правительства Российской Федерации от 09.07.2014 № 1250-р	Во исполнение подпункта 6.2 Плана мероприятий по обеспечению повышения производительности труда, создания и модернизации высокопроизводительных рабочих мест, утвержденного распоряжением Правительства Российской Федерации от 09.07.2014 N 1250-р, реализованы следующие организационно - штатные мероприятия: — проведена реорганизация отдела внутрипортовой механизации службы механизации управления механизации Технической дирекции, результатом которой стал перевод 84 водителей погрузчика в механизаторы (докеры-механизаторы) комплексных бригад на погрузочно-разгрузочных работах, в состав Производственной дирекции. — Итогом очередного этапа расширения производственных мощностей и повышения эффективности деятельности ПАО «НМТП» стало включение в разряд высокопроизводительных 84 рабочих мест



8—13	14—19	20—22	23—23	24—35	36—39	40—47	48—57	58—67	68—71	72—75	76—77	78—79	80—83	84—87	88—103	104—113	114—117	118—125	126—129	130—131	132—303
Обращение Генерального директора	Общие сведения о ПАО «НМТП»	Система корпоратив- ного управ- ления	Общее собрание акционеров ПАО «НМТП»	Совет директоров ПАО «НМТП»	Ревизионная комиссия	Исполнитель- ные органы ПАО «НМТП»	Положение Общества в отрасли	Основные направления развития ПАО «НМТП»	Структура ПАО «НМТП»	Ключевые финансовые показатели деятельности ПАО «НМТП»	Информация о совер- шенных ПАО «НМТП» в 2019 году крупных сделках	Информация о сделках, в совершении которых имеется заинтересо- ванность	Распреде- ние прибыли ПАО «НМТП», полученной в отчетном году	Государ- ственная поддержка	Основные факторы риска, связанные с деятельностью Общества	Социальная ответствен- ность	Сведения о займах (кредитах), выданных Обществом	Поручения и указания Президента РФ и поруче- ния Прави- тельства РФ	Отчет об объеме использо- ванных энергетиче- ских ресурсов в 2019 году	Отчет о соблюдении принципов и рекомендаций Кодекса корпоративного управления	Приложения

№ п/п	Тема	Поручение	Ответственные исполнители
8.	О разработке программ по повышению качества управления закупочной деятельностью	Указ Президента Российской Федерации от 07.05.2018 № 204 «О национальных целях и стратегических задачах развития Российской Федерации на период до 2024 года» определяющего направление развития малого и среднего предпринимательства, а также в рамках исполнения пункт 4.2 раздела 3 Федерального проекта «Акселерация субъектов малого и среднего предпринимательства»	31.05.2019 ПАО «НМТП» присоединилось к Программе повышения качества закупочной деятельности ПАО «Транснефть» и организаций системы Транснефть. Дочерними (зависимыми) обществами ПАО «НМТП»: ООО «ПТП», АО «НЛЭ», АО «Флот НМТП», АО «НСРЗ», ООО «ИПП», ООО «НМТ», ООО «СФП», ООО «Балтийская стивидорная компания», также присоединились к Программе. В настоящее время Программа по повышению качества управления закупочной деятельностью успешно реализуется в Группе компаний ПАО «НМТП»
9.	О расширении практики использования факторинга при исполнении договоров на поставку товаров (выполнение работ, оказание услуг)	Указ Президента Российской Федерации от 07.05.2018 № 204 «О национальных целях и стратегических задачах развития Российской Федерации на период до 2024 года» определяющего направление развития малого и среднего предпринимательства, а также в рамках исполнения пункт 4.2 раздела 3 Федерального проекта «Акселерация субъектов малого и среднего предпринимательства»	12.07.2019 Совет директоров ПАО «НМТП» (Протокол № 01-СД НМТП от 12.07.2019) принял решение о присоединении к Положению о закупке товаров, работ, услуг ПАО «Транснефть» в новой редакции. Изменения Положения о закупке касались возможности применения уступки права требования (факторинга) при исполнении договоров на поставку товаров (выполнение работ, оказание услуг), заключенных с субъектами малого или среднего предпринимательства, по результатам осуществления закупок путем проведения торгов согласно положениям гражданского законодательства Российской Федерации (п. 3.7.1. Положения о закупке)
10.	Об актуализации КПЭ	Распоряжение Правительства Российской Федерации от 27.06.2019 № 1388-р	Совет директоров ПАО «НМТП» на заседании 25.02.2020 (Протокол № 05-СД НМТП от 28.02.2020) рассмотрел вопрос на основании директив Правительства Российской Федерации от 02.10.2019 № 9054п-п13 «О разработке (актуализации) внутренних документов, регламентирующих формирование ключевых показателей эффективности их деятельности и вознаграждение руководящего состава ПАО «НМТП». Поскольку ПАО «НМТП» является дочерней компанией ПАО «Транснефть» директивы выполняются в рамках ее реализации ПАО «Транснефть», которая в свою очередь отчитывается перед Федеральными органами исполнительной власти с учетом соответствующих Ключевых показателей эффективности, согласованных курирующими Федеральными органами исполнительной власти и утвержденных Советом директоров ПАО «Транснефть»



**19. ОТЧЕТ  
ОБ ОБЪЕМЕ  
ИСПОЛЬЗОВАННЫХ  
ОБЩЕСТВОМ  
ЭНЕРГЕТИЧЕСКИХ  
РЕСУРСОВ  
В 2019 ГОДУ**

---





8—13	14—19	20—22	23—23	24—35	36—39	40—47	48—57	58—67	68—71	72—75	76—77	78—79	80—83	84—87	88—103	104—113	114—117	118—125	126—129	130—131	132—303
Обращение Генерального директора	Общие сведения о ПАО «НМТП»	Система корпоратив- ного управ- ления	Общее собрание акционеров ПАО «НМТП»	Совет директоров ПАО «НМТП»	Ревизионная комиссия	Исполнитель- ные органы ПАО «НМТП»	Положение Общества в отрасли	Основные направления развития ПАО «НМТП»	Структура ПАО «НМТП»	Ключевые финансовые показатели деятельности ПАО «НМТП»	Информация о совер- шенных ПАО «НМТП» в 2019 году крупных сделках	Информация о сделках, в совершении которых имеется заинтересо- ванность	Распреде- лие прибыли ПАО «НМТП», полученной в отчетном году	Государ- ственная поддержка	Основные факторы риска, связанные с деятельностью Общества	Социальная ответствен- ность	Сведения о займах (кредитах), выданных Обществом	Поручения и указания Президента РФ и поруче- ния Прави- тельства РФ	Отчет об объеме использо- ванных энергетиче- ских ресурсов в 2019 году	Отчет о соблюдении принципов и рекомендаций Кодекса корпоративного управления	Приложения

# 19. ОТЧЕТ ОБ ОБЪЕМЕ ИСПОЛЬЗОВАННЫХ ОБЩЕСТВОМ ЭНЕРГЕТИЧЕСКИХ РЕСУРСОВ В 2019 ГОДУ

Вид энергетического ресурса (ед. изм.)	Объем потребления в натуральном выражении по годам		Объем потребления по годам (тыс. руб.)		Уменьшение/увеличение 2019/2018 (тыс. руб.)
	2018	2019	2018	2019	
Атомная энергия	-	-	-	-	-
Тепловая энергия, приобретенная от сторонних теплоснабжающих организаций (Гкал)	1 396.20	985.23	2 521.63	1 817.25	- 704.38
Тепловая энергия, выработанная котельными и топочной Общества (Гкал)	13 467.20	12 308.30	29 951.26	27 814.99	- 2 136.27
Электрическая энергия (тыс. квт*ч)	33 717.00	32 806.63	156 456.00	155 194.03	- 1 261.97
Электромагнитная энергия	-	-	-	-	-
Нефть	-	-	-	-	-
Бензин автомобильный (тыс. т.)	0.13	0.10	4 314.20	3 903.00	- 411.20
Топливо дизельное (тыс. т.)	5.93	3.56	178 599.08	156 916.64	- 21 682.44
Мазут топочный	-	-	-	-	-
Газ (природный) (тыс. м³)	2 400.12	2 235.22	13 309.07	12 740.33	- 568.74
Уголь	-	-	-	-	-
Горючие сланцы	-	-	-	-	-
Вода (тыс. л³)	414.77	318.35	20 548.19	16 100.49	- 4 447.70
Торф	-	-	-	-	-



**20. ОТЧЕТ О СОБЛЮДЕНИИ  
ПРИНЦИПОВ  
И РЕКОМЕНДАЦИЙ  
КОДЕКСА КОРПОРАТИВНОГО  
УПРАВЛЕНИЯ ПАО «НМТП»  
ЗА 2019 ГОД  
В СООТВЕТСТВИИ  
С РЕКОМЕНДАЦИЯМИ  
ЦЕНТРАЛЬНОГО БАНКА  
РОССИЙСКОЙ ФЕДЕРАЦИИ,  
ИЗЛОЖЕННЫМИ  
В ПИСЬМЕ ОТ 17 ФЕВРАЛЯ  
2016 Г. № ИН-06-52/8**

*Приложение № 4.*





## 21. ПРИЛОЖЕНИЯ

---





8—13	14—19	20—22	23—23	24—35	36—39	40—47	48—57	58—67	68—71	72—75	76—77	78—79	80—83	84—87	88—103	104—113	114—117	118—125	126—129	130—131	132—303
Обращение Генерального директора	Общие сведения о ПАО «НМТП»	Система корпоратив- ного управ- ления	Общее собрание акционеров ПАО «НМТП»	Совет директоров ПАО «НМТП»	Ревизионная комиссия	Исполнитель- ные органы ПАО «НМТП»	Положение Общества в отрасли	Основные направления развития ПАО «НМТП»	Структура ПАО «НМТП»	Ключевые финансовые показатели деятельности ПАО «НМТП»	Информация о совер- шенных ПАО «НМТП» в 2019 году крупных сделках	Информация о сделках, в совершении которых имеется заинтересо- ванность	Распреде- лие прибыли ПАО «НМТП», полученной в отчетном году	Государ- ственная поддержка	Основные факторы риска, связанные с деятельностью Общества	Социальная ответствен- ность	Сведения о займах (кредитах), выданных Обществом	Поручения и указания Президента РФ и поруче- ния Прави- тельства РФ	Отчет об объеме использо- ванных энергетиче- ских ресурсов в 2019 году	Отчет о соблюдении принципов и рекомендаций Кодекса корпоративного управления	Приложения

# Приложение № 1 к Годовому отчету публичного акционерного общества «Новороссийский морской торговый порт» за 2019 год

## Пункт: 9.2. Сведения о хозяйствующих субъектах с долей участия ПАО «НМТП» в уставном капитале

Полное фирменное наименование общества, в котором участвует ПАО «НМТП»	Адрес места нахождения	ОГРН	Основной вид деятельности	Размер прибыли (убытка) за 2019 год (тыс. руб.)	Цель участия	Форма и иные параметры участия	Доля в уставном капитале хозяйствующего субъекта (%)	Показатель экономической эффективности участия (размер полученных дивидендов в 2019 году тыс. руб.)
Общества с долей участия ПАО «НМТП» от 2,0% до 20,0%								
Акционерное общество «Морцентр-ТЭК»	109028 Российская Федерация, г. Москва, Хохловский пер. 13, стр. 1	1027739276113	Транспортно-экспедитор- ское обслуживание грузов юридических и физических лиц	131	Получение прибыли	Владение акциями	7.5	Дивиденды не выплачивались
Общества с долей участия ПАО «НМТП» от 20,0% до 50,0% (зависимые общества)								
Общество с ограничен- ной ответственностью «Новороссийский мазутный терминал»	Российская Федерация, Краснодарский край, г. Новороссийск, Магистральная, 6	1092315002911	Услуги по транспортной обработке грузов (погрузка, разгрузка, перегрузка, перевалка, включая стиви- дорные работы) и хранение (включая внутри-складские операции)	928 672	Получение прибыли	Владение долями	50.0	Дивиденды не выплачивались
Дочерние общества с долей участия ПАО «НМТП» в уставном капитале от 50 процентов + 1 акция до 100 процентов								
Акционерное общество «Флот Новороссийского морского торгового порта»	Российская Федерация, Краснодарский край, г. Новороссийск, Мира, 2И	1022302378340	Предоставление полного комплекса услуг портового и служебно-вспомогательно- го флота	1 050 287	1. Консолидация активов 2. Получение прибыли	Владение акциями	95.1925	571 256
Общество с ограничен- ной ответственностью «ИПП»	Российская Федерация, Краснодарский край, г. Новороссийск, Магистральная, 4	1182375006307	Транспортная обработ- ка грузов	2 018 074	1. Консолидация активов 2. Получение прибыли	Владение долями	100	2 550 000
Общество с ограниченной ответственностью «Новороссийский зерновой терминал» <sup>1</sup>	Российская Федерация, Краснодарский край, г. Новороссийск, Портовая, 14А	1172375062958	Организация перевозок грузов	-	-	-	-	1 100 000
Акционерное общество «Новорослесэкспорт»	Российская Федерация, Краснодарский край, г. Новороссийск, Мира, 2	1022302377536	Транспортная обработка грузов	1 984 430	1. Консолидация активов 2. Получение прибыли	Владение акциями	91.3777	1 096 531



8—13	14—19	20—22	23—23	24—35	36—39	40—47	48—57	58—67	68—71	72—75	76—77	78—79	80—83	84—87	88—103	104—113	114—117	118—125	126—129	130—131	132—303
Обращение Генерального директора	Общие сведения о ПАО «НМТП»	Система корпоратив- ного управ- ления	Общее собрание акционеров ПАО «НМТП»	Совет директоров ПАО «НМТП»	Ревизионная комиссия	Исполнитель- ные органы ПАО «НМТП»	Положение Общества в отрасли	Основные направления развития ПАО «НМТП»	Структура ПАО «НМТП»	Ключевые финансовые показатели деятельности ПАО «НМТП»	Информация о совер- шенных ПАО «НМТП» в 2019 году крупных сделках	Информация о сделках, в совершении которых имеется заинтересо- ванность	Распреде- ние прибыли ПАО «НМТП», полученной в отчетном году	Государ- ственная поддержка	Основные факторы риска, связанные с деятельностью Общества	Социальная ответствен- ность	Сведения о займах (кредитах), выданных Обществом	Поручения и указания Президента РФ и поруче- ния Прави- тельства РФ	Отчет об объеме использо- ванных энергетиче- ских ресурсов в 2019 году	Отчет о соблюдении принципов и рекомендаций Кодекса корпоративного управления	Приложения

Полное фирменное наименование общества, в котором участвует ПАО «НМТП»	Адрес места нахождения	ОГРН	Основной вид деятельности	Размер прибыли (убытка) за 2019 год (тыс. руб.)	Цель участия	Форма и иные параметры участия	Доля в уставном капитале хозяйствующего субъекта (%)	Показатель экономической эффективности участия (размер полученных дивидендов в 2019 году тыс. руб.)
Акционерное общество «Новороссийский судоремонтный завод»	Российская Федерация, Краснодарский край, г. Новороссийск, Сухумское шоссе, б/н	1022302387172	Судоремонт, перевалка грузов, производство электроэнергии	750 371	1. Консолидация активов 2. Получение прибыли	Владение акциями	98.2604	687 867
Общество с ограниченной ответственностью «Балтийская Стивидорная Компания»	Российская Федерация, г. Балтийск, Нижнее шоссе, 17	1023902095337	Транспортная обработка грузов	608 151	1. Консолидация активов 2. Получение прибыли	Владение долями	100	550 000
Акционерное общество «НМТП-Ресурс»	Российская Федерация, Краснодарский край, г. Новороссийск, Мира, 2	1032309103056	Производство общестроительных работ	(2 281)	1. Консолидация активов 2. Получение прибыли	Владение акциями	100	Дивиденды не выплачивались
Общество с ограниченной ответственностью «Приморский торговый порт»	Российская Федерация, Ленинградская область, Выборгский район, Приморская территория, Портовый проезд, 10, оф. 116	1044700880762	Осуществление погрузочно-разгрузочной деятельности применительно к опасным грузам в морском порту Приморск	6 773 797	1. Консолидация активов 2. Получение прибыли	Владение долями	100	5 050 000
Акционерное общество «Импортпищепром-Транссервис»	Российская Федерация, Краснодарский край, г. Новороссийск, ул. Магистральная, 4	1022302385775	Транспортно-экспедиционное обслуживание	(35)	1. Консолидация активов 2. Получение прибыли	Владение акциями	100	Дивиденды не выплачивались
Общество с ограниченной ответственностью «НМТП-Капитал»	Российская Федерация, Краснодарский край, г. Новороссийск, Портовая, 38, помещение 3	1172375030684	Деятельность инвестиционных фондов	913 854	Получение прибыли	Владение долями	100	Дивиденды не выплачивались

Примечание:

<sup>1</sup> В 2019 году ПАО «НМТП» реализовало ООО «Деметра 1» долю в уставном капитале ООО «НЗТ» в размере 99,9968 % в соответствии с договором купли – продажи. Право собственности на долю перешло к ООО «Деметра 1» 06.05.2019.



8—13	14—19	20—22	23—23	24—35	36—39	40—47	48—57	58—67	68—71	72—75	76—77	78—79	80—83	84—87	88—103	104—113	114—117	118—125	126—129	130—131	132—303
Обращение Генерального директора	Общие сведения о ПАО «НМТП»	Система корпоратив- ного управ- ления	Общее собрание акционеров ПАО «НМТП»	Совет директоров ПАО «НМТП»	Ревизионная комиссия	Исполнитель- ные органы ПАО «НМТП»	Положение Общества в отрасли	Основные направления развития ПАО «НМТП»	Структура ПАО «НМТП»	Ключевые финансовые показатели деятельности ПАО «НМТП»	Информация о совер- шенных ПАО «НМТП» в 2019 году крупных сделках	Информация о сделках, в совершении которых имеется заинтересо- ванность	Распреде- ление прибыли ПАО «НМТП», полученной в отчетном году	Государ- ственная поддержка	Основные факторы риска, связанные с деятельностью Общества	Социальная ответствен- ность	Сведения о займах (кредитах), выданных Обществом	Поручения и указания Президента РФ и поруче- ния Прави- тельства РФ	Отчет об объеме использо- ванных энергетиче- ских ресурсов в 2019 году	Отчет о соблюдении принципов и рекомендаций Кодекса корпоративного управления	Приложения

# Приложение № 2 к Годовому отчету публичного акционерного общества «Новороссийский морской торговый порт» за 2019 год

## Пункт: 11. Информация о совершенных ПАО «НМТП» в отчетном году крупных сделках

№ п/п	Стороны сделки/ выгодоприобретатели	Предмет сделки и иные существенные условия	Цена сделки	Основания отнесения сделки к категории крупной	Орган, принявший решение об одобрении сделки, номер и дата решения
1	2	3	4	5	6
1.	Публичное акционерное общество «Новороссийский морской торговый порт» (Продавец)  Общество с ограниченной ответственностью «Деметра 1» (Покупатель)  Выгодоприобретатели отсутствуют	Продажа доли в уставном капитале общества с ограниченной ответственностью «Новороссийский зерновой терминал» в размере 99,9968% номинальной стоимостью 29 999 050 руб.	35 758 132 000 руб.	Стоимость доли составляет 29,13 % от балансовой стоимости активов Общества на 31.03.2019, дату окончания последнего завершенного отчетного периода, предшествующего дате совершения сделки	Совет директоров ПАО «НМТП», решение от 18.04.2019.  Протокол № 11-СД НМТП, дата составления протокола 22.04.2019



# Приложение № 3 к Годовому отчету публичного акционерного общества «Новороссийский морской торговый порт» за 2019 год

## Пункт: 12. Информация о совершенных ПАО «НМТП» сделках, в совершении которых имеется заинтересованность

№ п/п	Стороны сделки/выгодоприобретатели	Предмет сделки и иные существенные условия	Основания отнесения сделки к категории сделки, в совершении которой имелась заинтересованность	Орган, принявший решение об одобрении сделки, номер и дата решения
1	2	3	4	5
1.	Публичное акционерное общество «Новороссийский морской торговый порт» <b>(Арендатор)</b>  Общество с ограниченной ответственностью «Новороссийский зерновой терминал» <b>(Субарендатор)</b>  ФГУП «Росморпорт» <b>(Арендодатель)</b>  Выгодоприобретатели отсутствуют	Договор субаренды от 12.03.2019 №343/19/О-2019/57 находящегося в федеральной собственности недвижимого имущества в порту Новороссийск, ул. Портовая: — Причал № 21 на Пристани №3, кадастровый номер 23:47:0208013:165; — Причал № 22 на Пристани №3, кадастровый номер 23:47:0301003:16; — Причал № 23 на Пристани №3, кадастровый номер 23:47:0206005:285; — Причал № 24 на Пристани №3, кадастровый номер 23:47:0206005:284  Цена по договору субаренды на момент заключения договора, без учета НДС – 17 789 674 194,88 руб.  Срок действия договора: до 31.12.2055.  Размер субарендной платы подлежит ежегодной индексации на величину прогнозируемого уровня инфляции, установленного Министерством экономического развития РФ, начиная с 01.01.2019	— ПАО «Транснефть» признается заинтересованным в совершении ПАО «НМТП» сделки в связи с тем, что его подконтрольные лица – ПАО «НМТП» и ООО «НЗТ» являются сторонами в сделке; — Члены Правления ПАО «НМТП» Терентьев И.В., Савченков М.В. признаются заинтересованными в совершении Обществом сделки в связи с тем, что одновременно являются членами Совета директоров ООО «НЗТ», являющегося стороной в сделке.  Члены Правления ПАО «НМТП» Терентьев И.В., Савченков М.В. признанные заинтересованными в совершении сделки, акциями и долями ПАО «НМТП» и ООО «НЗТ» на дату совершения сделки не владели	Совет директоров ПАО «НМТП», решение от 11.03.2019.  Протокол № 09-СД НМТП, дата составления протокола 13.03.2019
2.	Публичное акционерное общество «Новороссийский морской торговый порт» <b>(Арендодатель)</b>  Общество с ограниченной ответственностью «Новороссийский зерновой терминал» <b>(Арендатор)</b>  Выгодоприобретатели отсутствуют	Договор аренды от 14.03.2019 №329/19/О-2019/61 (полностью нежилое здание общей площадью 616,9 кв. м. по адресу г. Новороссийск, ул. Портовая, 14а)  Цена по договору аренды на момент заключения договора, без учета НДС – 70 261 004,66 руб.  Срок действия договора: 10 лет и 1 месяц. Размер арендной платы подлежит ежегодной индексации в бесспорном порядке на величину индекса потребительских цен, установленного Федеральной службой государственной статистики (Росстат) начиная с 01.01.2020		



№ п/п	Стороны сделки/ выгодоприобретатели	Предмет сделки и иные существенные условия	Основания отнесения сделки к категории сделки, в совершении которой имелась заинтересованность	Орган, принявший решение об одобрении сделки, номер и дата решения
3.	Публичное акционерное общество «Новороссийский морской торговый порт» <b>(Продавец)</b>  Общество с ограниченной ответственностью «Новороссийский зерновой терминал» <b>(Покупатель)</b>  Выгодоприобретатели отсутствуют	Договор от 02.04.2019 №339/19-О-2019/97 купли-про- дажи недвижимого имущества (на Пристани №3 порта Новороссийск, ул. Портовая): — Трансформаторная подстанция ТП-33, площадь 53,7 кв.м. 23:47:0206005: 228; — Сети электроснабжения, протяженность 389 м. 23:47:0206005:361; — Здание распределительного устройства, площадь 10,5 кв.м. 23:47:0206005:204; — Сети связи, протяженность 767 м. 23:47:0206005:362; — Здание разнорядки, площадь 72,6 кв.м. 23:47:0206005:205; — Прожекторная мачта, высота 31,2 м. 23:47:0206005:322; — Транспортная галерея погрузки зерна на водный транспорт, протяженность 540 м. 23:47:0206005:305; — Очистные сооружения камерного типа, объем 330 куб. м., площадь 128 кв.м. 23:47:0206005:323  Цена по договору 219 150 093,60 руб., в том числе НДС 20%	— ПАО «Транснефть» признается заинтересованным в совершении ПАО «НМТП» сделок в связи с тем, что его подконтрольные лица – ПАО «НМТП» и ООО «НЗТ» являются стороной в сделках; — Члены Правления ПАО «НМТП» И.В. Терентьев, М.В. Савченков признаются заинтересованными в совершении ПАО «НМТП» сделок в связи с тем, что одновременно являются членами Совета директоров ООО «НЗТ», являющегося стороной в сделках.  Члены Правления ПАО «НМТП» Терентьев И.В., Савченков М.В. признанные заинтересованными в совершении сделки, акциями и долями ПАО «НМТП» и ООО «НЗТ» на дату совершения сделки не владели	Совет директоров ПАО «НМТП», решение от 01.04.2019.  Протокол № 10-СД НМТП, дата составления протокола 02.04.2019
4.	Публичное акционерное общество «Новороссийский морской торговый порт» <b>(Продавец)</b>  Общество с ограниченной ответственностью «Новороссийский зерновой терминал» <b>(Покупатель)</b>  Выгодоприобретатели отсутствуют	Договор от 02.04.2019 №340/1-О-2019/95 купли- продажи недвижимого имущества: Земельный участок 23:47:0206005:398, площадь 1446 кв.м., г. Новороссийск, ул. Портовая  Цена по договору 40 877 000 руб., НДС не облагается		
5.	Публичное акционерное общество «Новороссийский морской торговый порт» <b>(Продавец)</b>  Общество с ограниченной ответственностью «Новороссийский зерновой терминал» <b>(Покупатель)</b>  Выгодоприобретатели отсутствуют	Договор от 02.04.2019 №341/19-О-2019/98 купли- продажи недвижимого имущества: Земельный участок  23:47:0206005:400, площадь 85 кв.м., г. Новороссийск, ул. Портовая  Цена по договору 2 403 000 руб., НДС не облагается		
6.	Публичное акционерное общество «Новороссийский морской торговый порт» <b>(Продавец)</b>  Общество с ограниченной ответственностью «Новороссийский зерновой терминал» <b>(Покупатель)</b>  Выгодоприобретатели отсутствуют	Договор от 02.04.2019 №553/19-О-2019/99 купли- продажи недвижимого имущества: Земельный участок 23:47:0206005:405, площадью 3518 кв.м., г. Новороссийск, ул. Портовая  Цена по договору 99 450 000 руб., НДС не облагается		



№ п/п	Стороны сделки/ выгодоприобретатели	Предмет сделки и иные существенные условия	Основания отнесения сделки к категории сделки, в совершении которой имелаась заинтересованность	Орган, принявший решение об одобрении сделки, номер и дата решения
7.	Публичное акционерное общество «Новороссийский морской торговый порт» <b>(Арендатор)</b>  Общество с ограниченной ответ- ственностью «Новороссийский зерновой терминал» <b>(Новый арендатор)</b>  Администрация г. Новороссийска <b>(Арендодатель)</b>  Выгодоприобретатели отсутствуют	Соглашение от 02.04.2019 №602/19-О-2019/100 о переуступке права аренды земельного участка государ- ственной собственности несельскохозяйственного назна- чения: Земельный участок 23:47:0206005:42, площадью 717 кв.м., г. Новороссийск, ул. Портовая, 14  Цена по договору 95 263,95 руб., кроме того НДС в размере 19 052,79 руб.	— ПАО «Транснефть» признается заинтересованным в совершении ПАО «НМТП» сделок в связи с тем, что его подконтрольные лица – ПАО «НМТП» и ООО «НЗТ» являются стороной в сделках; — Члены Правления ПАО «НМТП» И.В. Терентьев, М.В. Савченков признаются заинтересованными в совершении ПАО «НМТП» сделок в связи с тем, что одновременно являются членами Совета директоров ООО «НЗТ», являющегося стороной в сделках.	Совет директоров ПАО «НМТП», решение от 01.04.2019.  Протокол № 10-СД НМТП, дата составления протокола 02.04.2019
8.	Публичное акционерное общество «Новороссийский морской торговый порт» <b>(Продавец)</b>  Общество с ограниченной ответственностью «Новороссийский зерновой терминал» <b>(Покупатель)</b>  Выгодоприобретатели отсутствуют	Договор от 12.04.2019 №338/19-О-2019/96 купли-про- дажи имущества (на Пристани №3 порта Новороссийск, ул. Портовая): 38 единиц имущества (оборудование, инженерные сети, грузоподъёмные механизмы)  Цена по договору 127 592 492,40 руб. в том числе НДС в размере 21 265 415,40 руб.	Члены Правления ПАО «НМТП» Терентьев И.В., Савченков М.В. признанные заинтересованными в совершении сделки, акциями и долями ПАО «НМТП» и ООО «НЗТ» на дату совершения сделки не владели	
9.	Публичное акционерное общество «Новороссийский морской торговый порт» <b>(Арендатор)</b>  Акционерное общество «Флот Новороссийского морского торгового порта» <b>(Арендодатель)</b>	Дополнительное соглашение от 16.12.2019 №7 к договору №1707/08 от 29.12.2008 аренды нежилых помещений, расположенных по адресу: г. Новороссийск, ул. Мира, 2И, изменяющее ежемесячную арендную ставку с 01.01.2020  Цена по договору 36 665 736,36 руб. в год, кроме того НДС (20%)  Срок действия договора: до 31.12.2058	Контролирующее лицо ПАО «НМТП» - ПАО «Транснефть» признается заинтересованным в совершении ПАО «НМТП» сделки в связи с тем, что его подконтрольное лицо – АО «Флот НМТП» является стороной в сделке	На рассмотрение СД ПАО «НМТП» сделка не выносилась
10.	Публичное акционерное общество «Новороссийский морской торговый порт» <b>(Арендодатель)</b>  Акционерное общество «Флот Новороссийского морского торгового порта» <b>(Арендатор)</b>	Дополнительное соглашение от 21.12.2019 №10 к договору №236/07-205 от 15.01.2007 аренды нежилых помещений, расположенных по адресу г. Новороссийск, ул. Портовая, 14, изменяющее ежемесячную арендную ставку с 01.01.2020  Цена по договору 31 478 297,64 руб. в год, кроме того НДС (20%)  Срок действия договора: до 15.01.2055	Контролирующее лицо ПАО «НМТП» - ПАО «Транс- нефть» признается заинтересованным в совершении ПАО «НМТП» сделки в связи с тем, что его подконтрольное лицо – АО «Флот НМТП» является стороной в сделке	На рассмотрение СД ПАО «НМТП» сделка не выносилась
11.	Публичное акционерное общество «Новороссийский морской торговый порт» <b>(Арендодатель)</b>  Акционерное общество «Флот Новороссийского морско- го торгового порта» <b>(Арендатор)</b>	Дополнительное соглашение от 31.12.2019 №11 к договору №1718/08/023-4/1-94 от 01.12.2008 аренды т/х «Ламор», изменяющее ежемесячную арендную ставку с 01.01.2020  Цена по договору 10 553 880,84 руб. в год, кроме того НДС (20%)  Срок действия договора: до 31.12.2026	Контролирующее лицо ПАО «НМТП» - ПАО «Транснефть» признается заинтересованным в совершении ПАО «НМТП» сделки в связи с тем, что его подконтрольное лицо – АО «Флот НМТП» является стороной в сделке	На рассмотрение СД ПАО «НМТП» сделка не выносилась



8—13	14—19	20—22	23—23	24—35	36—39	40—47	48—57	58—67	68—71	72—75	76—77	78—79	80—83	84—87	88—103	104—113	114—117	118—125	126—129	130—131	132—303
Обращение Генерального директора	Общие сведения о ПАО «НМТП»	Система корпоратив- ного управ- ления	Общее собрание акционеров ПАО «НМТП»	Совет директоров ПАО «НМТП»	Ревизионная комиссия	Исполнитель- ные органы ПАО «НМТП»	Положение Общества в отрасли	Основные направления развития ПАО «НМТП»	Структура ПАО «НМТП»	Ключевые финансовые показатели деятельности ПАО «НМТП»	Информация о совер- шенных ПАО «НМТП» в 2019 году крупных сделках	Информация о сделках, в совершении ПАО «НМТП», которых имеется заинтересо- ванность	Распреде- ние прибыли ПАО «НМТП», полученной в отчетном году	Государ- ственная поддержка	Основные факторы риска, связанные с деятельностью Общества	Социальная ответствен- ность	Сведения о займах (кредитах), выданных Обществом	Поручения и указания Президента РФ и поруче- ния Прави- тельства РФ	Отчет об объеме использо- ванных энергетиче- ских ресурсов в 2019 году	Отчет о соблюдении принципов и рекомендаций Кодекса корпоративного управления	Приложения

№ п/п	Стороны сделки/ выгодоприобретатели	Предмет сделки и иные существенные условия	Основания отнесения сделки к категории сделки, в совершении которой имелась заинтересованность	Орган, принявший решение об одобрении сделки, номер и дата решения
12.	Публичное акционерное общество «Новороссийский морской торговый порт» <b>(Арендодатель)</b>  Акционерное общество «Флот Новороссийского морского торгового порта» <b>(Арендатор)</b>	Дополнительное соглашение от 31.12.2019 №13 к договору №305-4518 от 01.07.2002 аренды т/х «Тигран Мартиросян», изменяющее ежемесячную арендную ставку с 01.01.2020  Цена по договору 6 768 258,24 руб. в год, кроме того НДС (20%)  Срок действия договора: до 31.12.2026	Контролирующее лицо ПАО «НМТП» - ПАО «Транснефть» признается заинтересованным в совершении ПАО «НМТП» сделки в связи с тем, что его подконтрольное лицо – АО «Флот НМТП» является стороной в сделке	На рассмотрение СД ПАО «НМТП» сделка не выносилась
13.	Публичное акционерное общество «Новороссийский морской торговый порт» <b>(Арендодатель)</b>  Акционерное общество «Флот Новороссийского морского торгового порта» <b>(Арендатор)</b>	Дополнительное соглашение от 31.12.2019 №13 к договору №305-4528 от 01.07.2002 аренды т/х «Инженер Шиловский», изменяющее ежемесячную арендную ставку с 01.01.2020  Цена по договору 6 768 258,24 руб. в год, кроме того НДС (20%)  Срок действия договора: до 31.12.2026	Контролирующее лицо ПАО «НМТП» - ПАО «Транснефть» признается заинтересованным в совершении ПАО «НМТП» сделки в связи с тем, что его подконтрольное лицо – АО «Флот НМТП» является стороной в сделке	На рассмотрение СД ПАО «НМТП» сделка не выносилась
14.	Публичное акционерное общество «Новороссийский морской торговый порт» <b>(Арендодатель)</b>  Акционерное общество «Флот Новороссийского морского торгового порта» <b>(Арендатор)</b>	Дополнительное соглашение от 31.12.2019 №13 к договору №305-4538 от 01.11.2002 аренды т/х «Бравый», изменяющее ежемесячную арендную ставку с 01.01.2020  Цена по договору 42 652 561,20 руб. в год, кроме того НДС (20%)  Срок действия договора: до 31.10.2051	Контролирующее лицо ПАО «НМТП» - ПАО «Транснефть» признается заинтересованным в совершении ПАО «НМТП» сделки в связи с тем, что его подконтрольное лицо – АО «Флот НМТП» является стороной в сделке	На рассмотрение СД ПАО «НМТП» сделка не выносилась
15.	Публичное акционерное общество «Новороссийский морской торговый порт» <b>(Арендодатель)</b>  Акционерное общество «Флот Новороссийского морского торгового порта» <b>(Арендатор)</b>	Дополнительное соглашение от 31.12.2019 №12 к договору №305-4543 от 01.08.2003 аренды т/х «Торопливый», изменяющее ежемесячную арендную ставку с 01.01.2020  Цена по договору 53 015 772,24 руб. в год, кроме того НДС (20%)  Срок действия договора: до 31.07.2052	Контролирующее лицо ПАО «НМТП» - ПАО «Транснефть» признается заинтересованным в совершении ПАО «НМТП» сделки в связи с тем, что его подконтрольное лицо – АО «Флот НМТП» является стороной в сделке	На рассмотрение СД ПАО «НМТП» сделка не выносилась
16.	Публичное акционерное общество «Новороссийский морской торговый порт» <b>(Арендодатель)</b>  Акционерное общество «Флот Новороссийского морско- го торгового порта» <b>(Арендатор)</b>	Дополнительное соглашение от 31.12.2019 №11 к договору №305-4542 от 12.05.2003 аренды т/х «Булатный», изменяющее ежемесячную арендную ставку с 01.01.2020  Цена по договору 43 706 034,48 руб. в год, кроме того НДС (20%)  Срок действия договора: до 31.05.2052	Контролирующее лицо ПАО «НМТП» - ПАО «Транснефть» признается заинтересованным в совершении ПАО «НМТП» сделки в связи с тем, что его подконтрольное лицо – АО «Флот НМТП» является стороной в сделке	На рассмотрение СД ПАО «НМТП» сделка не выносилась



8—13	14—19	20—22	23—23	24—35	36—39	40—47	48—57	58—67	68—71	72—75	76—77	78—79	80—83	84—87	88—103	104—113	114—117	118—125	126—129	130—131	132—303
Обращение Генерального директора	Общие сведения о ПАО «НМТП»	Система корпоратив- ного управ- ления	Общее собрание акционеров ПАО «НМТП»	Совет директоров ПАО «НМТП»	Ревизионная комиссия	Исполнитель- ные органы ПАО «НМТП»	Положение Общества в отрасли	Основные направления развития ПАО «НМТП»	Структура ПАО «НМТП»	Ключевые финансовые показатели деятельности ПАО «НМТП»	Информация о совер- шенных ПАО «НМТП» в 2019 году крупных сделках	Информация о сделках, в совершении ПАО «НМТП», которых имеется заинтересо- ванность	Распреде- ние прибыли ПАО «НМТП», полученной в отчетном году	Государ- ственная поддержка	Основные факторы риска, связанные с деятельностью Общества	Социальная ответствен- ность	Сведения о займах (кредитах), выданных Обществом	Поручения и указания Президента РФ и поруче- ния Прави- тельства РФ	Отчет об объеме использо- ванных энергетиче- ских ресурсов в 2019 году	Отчет о соблюдении принципов и рекомендаций Кодекса корпоративного управления	Приложения

№ п/п	Стороны сделки/ выгодоприобретатели	Предмет сделки и иные существенные условия	Основания отнесения сделки к категории сделки, в совершении которой имелась заинтересованность	Орган, принявший решение об одобрении сделки, номер и дата решения
17.	Публичное акционерное общество «Новороссийский морской торговый порт» <b>(Арендодатель)</b>  Акционерное общество «Флот Новороссийского морского торгового порта» <b>(Арендатор)</b>	Дополнительное соглашение от 31.12.2019 №12 к договору №305-4539 от 29.11.2002 аренды т/х «Бодрый», изменяющее ежемесячную арендную ставку с 01.01.2020  Цена по договору 42 652 561,20 руб. в год, кроме того НДС (20%)  Срок действия договора: до 30.11.2051	Контролирующее лицо ПАО «НМТП» - ПАО «Транснефть» признается заинтересованным в совершении ПАО «НМТП» сделки в связи с тем, что его подконтрольное лицо – АО «Флот НМТП» является стороной в сделке	На рассмотрение СД ПАО «НМТП» сделка не выносилась
18.	Публичное акционерное общество «Новороссийский морской торговый порт» <b>(Арендодатель)</b>  Акционерное общество «Флот Новороссийского морского торгового порта» <b>(Арендатор)</b>	Дополнительное соглашение от 31.12.2019 №12 к договору №305-4540 от 21.01.2003 аренды т/х «Бойкий», изменяющее ежемесячную арендную ставку с 01.01.2020  Цена по договору 42 652 561,20 руб. в год, кроме того НДС (20%)  Срок действия договора: до 31.01.2052	Контролирующее лицо ПАО «НМТП» - ПАО «Транснефть» признается заинтересованным в совершении ПАО «НМТП» сделки в связи с тем, что его подконтрольное лицо – АО «Флот НМТП» является стороной в сделке	На рассмотрение СД ПАО «НМТП» сделка не выносилась
19.	Публичное акционерное общество «Новороссийский морской торговый порт» <b>(Арендодатель)</b>  Акционерное общество «Флот Новороссийского морского торгового порта» <b>(Арендатор)</b>	Дополнительное соглашение от 31.12.2019 №12 к договору №305-4541 от 24.03.2003 аренды т/х «Бурный», изменяющее ежемесячную арендную ставку с 01.01.2020  Цена по договору 43 706 034,48 руб. в год, кроме того НДС (20%)  Срок действия договора: до 31.03.2052	Контролирующее лицо ПАО «НМТП» - ПАО «Транснефть» признается заинтересованным в совершении ПАО «НМТП» сделки в связи с тем, что его подконтрольное лицо – АО «Флот НМТП» является стороной в сделке	На рассмотрение СД ПАО «НМТП» сделка не выносилась
20.	Публичное акционерное общество «Новороссийский морской торговый порт» <b>(Арендодатель)</b>  Акционерное общество «Флот Новороссийского морского торгового порта» <b>(Арендатор)</b>	Дополнительное соглашение от 31.12.2019 №12 к договору №305-4546 от 01.09.2003 аренды т/х «Толковый», изменяющее ежемесячную арендную ставку с 01.01.2020  Цена по договору 53 015 772,24 руб. в год, кроме того НДС (20%)  Срок действия договора: до 31.08.2052	Контролирующее лицо ПАО «НМТП» - ПАО «Транснефть» признается заинтересованным в совершении ПАО «НМТП» сделки в связи с тем, что его подконтрольное лицо – АО «Флот НМТП» является стороной в сделке	На рассмотрение СД ПАО «НМТП» сделка не выносилась
21.	Публичное акционерное общество «Новороссийский морской торговый порт» <b>(Арендодатель)</b>  Акционерное общество «Флот Новороссийского морского торгового порта» <b>(Арендатор)</b>	Дополнительное соглашение от 31.12.2019 № 11 к договору № 305-4544 от 01.08.2003 аренды т/х «Удалой», изменяющее ежемесячную арендную ставку с 01.01.2020  Цена по договору 8 386 917,84 руб. в год, кроме того НДС (20%)  Срок действия договора: до 31.07.2052	Контролирующее лицо ПАО «НМТП» - ПАО «Транснефть» признается заинтересованным в совершении ПАО «НМТП» сделки в связи с тем, что его подконтрольное лицо – АО «Флот НМТП» является стороной в сделке	На рассмотрение СД ПАО «НМТП» сделка не выносилась
22.	Публичное акционерное общество «Новороссийский морской торговый порт» <b>(Арендодатель)</b>  Акционерное общество «Флот Новороссийского морского торгового порта» <b>(Арендатор)</b>	Дополнительное соглашение от 31.12.2019 №11 к дого- вору №305-4545 от 01.08.2003 аренды т/х «Упор- ный», изменяющее ежемесячную арендную ставку с 01.01.2020  Цена по договору 8 386 917,84 руб. в год, кроме того НДС (20%)  Срок действия договора: до 31.07.2052	Контролирующее лицо ПАО «НМТП» - ПАО «Транснефть» признается заинтересованным в совершении ПАО «НМТП» сделки в связи с тем, что его подконтрольное лицо – АО «Флот НМТП» является стороной в сделке	На рассмотрение СД ПАО «НМТП» сделка не выносилась



8—13	14—19	20—22	23—23	24—35	36—39	40—47	48—57	58—67	68—71	72—75	76—77	78—79	80—83	84—87	88—103	104—113	114—117	118—125	126—129	130—131	132—303
Обращение Генерального директора	Общие сведения о ПАО «НМТП»	Система корпоратив- ного управ- ления	Общее собрание акционеров ПАО «НМТП»	Совет директоров ПАО «НМТП»	Ревизионная комиссия	Исполнитель- ные органы ПАО «НМТП»	Положение Общества в отрасли	Основные направления развития ПАО «НМТП»	Структура ПАО «НМТП»	Ключевые финансовые показатели деятельности ПАО «НМТП»	Информация о совер- шенных ПАО «НМТП» в 2019 году крупных сделках	Информация о сделках, в совершении ПАО «НМТП», которых имеется заинтересо- ванность	Распреде- ление прибыли ПАО «НМТП», полученной в отчетном году	Государ- ственная поддержка	Основные факторы риска, связанные с деятельностью Общества	Социальная ответствен- ность	Сведения о займах (кредитах), выданных Обществом	Поручения и указания Президента РФ и поруче- ния Прави- тельства РФ	Отчет об объеме использо- ванных энергетиче- ских ресурсов в 2019 году	Отчет о соблюдении принципов и рекомендаций Кодекса корпоративного управления	Приложения

# Приложение № 4 к Годовому отчету публичного акционерного общества «Новороссийский морской торговый порт» за 2019 год

## ОТЧЕТ о соблюдении принципов и рекомендаций Кодекса корпоративного управления публичным акционерным обществом «Новороссийский морской торговый порт» за 2019 год

Настоящий Отчет о соблюдении принципов и рекомендаций Кодекса корпоративного управления (далее также Кодекс), рекомендованного Банком России к применению акционерными обществами, ценные бумаги которых допущены к организованным торгам, включается в состав Годового отчета в соответствии с Главой 70 Положения Банка России от 30.12.2014 № 454-П «О раскрытии информации эмитентами эмиссионных ценных бумаг».

Отчет о соблюдении принципов и рекомендаций Кодекса корпоративного управления был рассмотрен Советом директоров ПАО «НМТП» на заседании 11 мая 2020 года (Протокол от 15.06.2020 № 11 СД НМТП) в составе Годового отчета по итогам 2019 года.

Совет директоров подтверждает, что приведенные в настоящем Отчете данные содержат полную и достоверную информацию о соблюдении ПАО «НМТП» принципов и рекомендаций Кодекса корпоративного управления в 2019 году.

Планируемые и осуществленные действия и мероприятия Общества по совершенствованию модели и практики корпоративного управления в отношении не соблюдаемых принципов изложены по тексту Отчета.

Принятая в Обществе модель корпоративного управления опирается на нормы действующего российского законодательства и нацелена на гармонизацию взаимоотношений между акционерами, инвесторами, членами Совета директоров, исполнительными органами, работниками и иными заинтересованными сторонами.

Оценка соблюдения принципов и рекомендаций Кодекса корпоративного управления осуществляется ПАО «НМТП» на основании методики, рекомендованной Банком России письмом от 17 февраля 2016 г. № ИН-06-52/8 «О раскрытии в годовом отчете публичного акционерного общества отчета о соблюдении принципов и рекомендаций Кодекса корпоративного управления».

Если Общество отвечало лишь некоторым критериям или не отвечало ни одному критерию, приведенному в отношении принципа, то указывалось на частичное соблюдение или на несоблюдение рассматриваемого принципа соответственно.

Самооценка соблюдения принципов и рекомендаций Кодекса корпоративного управления проводилась Обществом с использованием критического подхода согласно методики, утвержденной приказом Федерального агентства по управлению государственным имуществом 22.08.2014 N 306.

Проведенная Обществом самооценка показала, что в ПАО «НМТП» наиболее существенные моменты модели и практики корпоративного управления в ПАО «НМТП» не изменились по сравнению с 2018 годом. Принципы корпоративного управления,

закрепленные Кодексом корпоративного управления, соблюдаются на 65.97 %. Общество продолжает внедрять в свою деятельность Кодекс корпоративного управления.



8—13	14—19	20—22	23—23	24—35	36—39	40—47	48—57	58—67	68—71	72—75	76—77	78—79	80—83	84—87	88—103	104—113	114—117	118—125	126—129	130—131	132—303
Обращение Генерального директора	Общие сведения о ПАО «НМТП»	Система корпоратив- ного управ- ления	Общее собрание акционеров ПАО «НМТП»	Совет директоров ПАО «НМТП»	Ревизионная комиссия	Исполнитель- ные органы ПАО «НМТП»	Положение Общества в отрасли	Основные направления развития ПАО «НМТП»	Структура ПАО «НМТП»	Ключевые финансовые показатели деятельности ПАО «НМТП»	Информация о совер- шенных ПАО «НМТП» в 2019 году крупных сделках	Информация о сделках, в совершении которых имеется заинтересо- ванность	Распреде- ние прибыли ПАО «НМТП», полученной в отчетном году	Государ- ственная поддержка	Основные факторы риска, связанные с деятельностью Общества	Социальная ответствен- ность	Сведения о займах (кредитах), выданных Обществом	Поручения и указания Президента РФ и поруче- ния Прави- тельства РФ	Отчет об объеме использо- ванных энергетиче- ских ресурсов в 2019 году	Отчет о соблюдении принципов и рекомендаций Кодекса корпоративного управления	Приложения

№ п/п	Принципы корпоративного управления	Критерии оценки соблюдения принципа корпоративного управления	Статус соответствия принципу корпоративного управления	Объяснение отклонения от критериев оценки соблюдения принципа корпоративного управления
<b>I. Права акционеров и равенство условий для акционеров при осуществлении ими своих прав</b>				
<b>1.1.</b>	<b>Общество должно обеспечивать равное и справедливое отношение ко всем акционерам при реализации ими права на участие в управлении обществом</b>			
1.1.1.	Общество создает для акционе- ров максимально благоприятные условия для участия в общем собрании, условия для выработки обоснованной позиции по вопросам повестки дня общего собра- ния, координации своих действий, а так- же возможность высказать свое мнение по рассматриваемым вопросам	<b>1.</b> В открытом доступе находится внутрен- ний документ общества, утвержденный общим собранием акционеров и регламентирующий процедуры проведения общего собрания. <b>2.</b> Общество предоставляет доступный способ коммуникации с обществом, такой как «горячая линия», электронная почта или форум в интер- нете, позволяющий акционерам высказать свое мнение и направить вопросы в отноше- нии повестки дня в процессе подготовки к про- ведению общего собрания. Указанные действия предпринимались обществом накануне каждо- го общего собрания, прошедшего в отчетный период	<input checked="" type="checkbox"/> соблюдается <input type="checkbox"/> частично соблюдается <input type="checkbox"/> не соблюдается	
1.1.2.	Порядок сообщения о проведении общего собрания и предоставления материалов к общему собранию дает акционерам возможность надлежащим образом подготовиться к участию в нем	<b>1.</b> Сообщение о проведении общего собрания акционеров размещено (опубликовано) на сай- те в сети Интернет не менее, чем за 30 дней до даты проведения общего собрания. <b>2.</b> В сообщении о проведении собрания указа- но место проведения собрания и документы, необходимые для допуска в помещение. <b>3.</b> Акционерам был обеспечен доступ к инфор- мации о том, кем предложены вопросы повест- ки дня и кем выдвинуты кандидатуры в совет директоров и ревизионную комиссию общества	<input checked="" type="checkbox"/> соблюдается <input type="checkbox"/> частично соблюдается <input type="checkbox"/> не соблюдается	
1.1.3.	В ходе подготовки и проведения общего собрания акционеры имели возможность беспрепятственно и своевременно получать информацию о собрании и материалы к нему, задавать вопросы исполнительным органам и членам совета директоров общества, общаться друг с другом	<b>1.</b> В отчетном периоде, акционерам была пре- доставлена возможность задать вопросы чле- нам исполнительных органов и членам совета директоров общества накануне и в ходе прове- дения годового общего собрания. <b>2.</b> Позиция совета директоров (включая вне- сенные в протокол особые мнения), по каждому вопросу повестки общих собраний, прове- денных в отчетных период, была включена в состав материалов к общему собранию акци- онеров. <b>3.</b> Общество предоставляло акционерам, име- ющим на это право, доступ к списку лиц, име- ющих право на участие в общем собрании, начиная с даты получения его обществом, во всех случаях проведения общих собраний в отчетном периоде	<input checked="" type="checkbox"/> соблюдается <input type="checkbox"/> частично соблюдается <input type="checkbox"/> не соблюдается	



8—13	14—19	20—22	23—23	24—35	36—39	40—47	48—57	58—67	68—71	72—75	76—77	78—79	80—83	84—87	88—103	104—113	114—117	118—125	126—129	130—131	132—303
Обращение Генерального директора	Общие сведения о ПАО «НМТП»	Система корпоратив- ного управ- ления	Общее собрание акционеров ПАО «НМТП»	Совет директоров ПАО «НМТП»	Ревизионная комиссия	Исполнитель- ные органы ПАО «НМТП»	Положение Общества в отрасли	Основные направления развития ПАО «НМТП»	Структура ПАО «НМТП»	Ключевые финансовые показатели деятельности ПАО «НМТП»	Информация о совер- шенных ПАО «НМТП» в 2019 году крупных сделках	Информация о сделках, в совершении которых имеется заинтересо- ванность	Распреде- ние прибыли ПАО «НМТП», полученной в отчетном году	Государ- ственная поддержка	Основные факторы риска, связанные с деятельностью Общества	Социальная ответствен- ность	Сведения о займах (кредитах), выданных Обществом	Поручения и указания Президента РФ и поруче- ния Прави- тельства РФ	Отчет об объеме использо- ванных энергетиче- ских ресурсов в 2019 году	Отчет о соблюдении принципов и рекомендаций Кодекса корпоративного управления	Приложения

№ п/п	Принципы корпоративного управления	Критерии оценки соблюдения принципа корпоративного управления	Статус соответствия принципу корпоративного управления	Объяснение отклонения от критериев оценки соблюдения принципа корпоративного управления
1.1.4.	Реализация права акционера требовать созыва общего собрания, выдвигать кандидатов в органы управления и вносить предложения для включения в повестку дня общего собрания не была сопряжена с неоправданными сложностями	<b>1.</b> В отчетном периоде, акционеры имели возможность в течение не менее 60 дней после окончания соответствующего календарного года, вносить предложения для включения в повестку дня годового общего собрания. <b>2.</b> В отчетном периоде общество не отказывало в принятии предложений в повестку дня или кандидатур в органы общества по причине опечаток и иных несущественных недостатков в предложении акционера	<input checked="" type="checkbox"/> соблюдается <input type="checkbox"/> частично соблюдается <input type="checkbox"/> не соблюдается	
1.1.5.	Каждый акционер имел возможность беспрепятственно реализовать право голоса самым простым и удобным для него способом	Внутренний документ (внутренняя политика) общества содержит положения, в соответствии с которыми каждый участник общего собрания может до завершения соответствующего собрания потребовать копию заполненного им бюллетеня, заверенного счетной комиссией	<input checked="" type="checkbox"/> соблюдается <input type="checkbox"/> частично соблюдается <input type="checkbox"/> не соблюдается	
1.1.6.	Установленный обществом порядок ведения общего собрания обеспечивает равную возможность всем лицам, присутствующим на собрании, высказать свое мнение и задать интересующие их вопросы	<b>1.</b> При проведении в отчетном периоде общих собраний акционеров в форме собрания (совместного присутствия акционеров) предусматривалось достаточное время для докладов по вопросам повестки дня и время для обсуждения этих вопросов. <b>2.</b> Кандидаты в органы управления и контроля общества были доступны для ответов на вопросы акционеров на собрании, на котором их кандидатуры были поставлены на голосование. <b>3.</b> Советом директоров при принятии решений, связанных с подготовкой и проведением общих собраний акционеров, рассматривался вопрос об использовании телекоммуникационных средств для предоставления акционерам удаленного доступа для участия в общих собраниях в отчетном периоде	<input type="checkbox"/> соблюдается <input checked="" type="checkbox"/> частично соблюдается <input type="checkbox"/> не соблюдается	Не соблюдаются в части п. 2 и п.3. <b>1.</b> По п. 2 в силу причин, отмеченных в п. 1.1.3. В то же время информация по каждому кандидату, содержащая: — год рождения; — образование с указанием наименования учебного заведения; — все должности, занимаемые данным лицом в эмитенте и других организациях за последние 5 лет и в настоящее время в хронологическом порядке, в том числе по совместительству, размещается на сайте Общества и доступна в период подготовки и проведения общего собрания. Общество направляет в адрес каждого кандидата в органы управления и контроля письма с приглашением на собрание. Решение об участии в собрании принимает кандидат самостоятельно. Одновременно, Общество считает, что сложившаяся практика не несет рисков для корпоративного управления в силу особенностей структуры акционерного капитала. <b>2.</b> По п. 3 Общество прорабатывает возможность предоставления такой возможности
<b>1.2.</b>	<b>Акционерам предоставлена равная и справедливая возможность участвовать в прибыли общества посредством получения дивидендов</b>			
1.2.1.	Общество разработало и внедрило прозрачный и понятный механизм определения размера дивидендов и их выплаты	<b>1.</b> В обществе разработана, утверждена советом директоров и раскрыта дивидендная политика. <b>2.</b> Если дивидендная политика общества использует показатели отчетности общества для определения размера дивидендов, то соответствующие положения дивидендной политики учитывают консолидированные показатели финансовой отчетности	<input type="checkbox"/> соблюдается <input checked="" type="checkbox"/> частично соблюдается <input type="checkbox"/> не соблюдается	Не соблюдается в части п. 2. Дивидендная политика ПАО «НМТП» была разработана, утверждена, раскрыта до принятия «Кодекса корпоративного управления». С введением Кодекса в действие, принято решение о подготовке новой редакции «Положения о дивидендной политики», учитывающей консолидированные показатели отчетности. Подходы из проекта «Положения о дивидендной политики» используются в работе
1.2.2.	Общество не принимает решение о выплате дивидендов, если такое решение, формально не нарушая ограничений, установленных законодательством, является экономически необоснованным и может привести к формированию ложных представлений о деятельности общества	Дивидендная политика общества содержит четкие указания на финансовые/экономические обстоятельства, при которых обществу не следует выплачивать дивиденды	<input type="checkbox"/> соблюдается <input checked="" type="checkbox"/> частично соблюдается <input type="checkbox"/> не соблюдается	В дивидендной политике описаны условия выплаты дивидендов



8—13	14—19	20—22	23—23	24—35	36—39	40—47	48—57	58—67	68—71	72—75	76—77	78—79	80—83	84—87	88—103	104—113	114—117	118—125	126—129	130—131	132—303
Обращение Генерального директора	Общие сведения о ПАО «НМТП»	Система корпоратив- ного управ- ления	Общее собрание акционеров ПАО «НМТП»	Совет директоров ПАО «НМТП»	Ревизионная комиссия	Исполнитель- ные органы ПАО «НМТП»	Положение Общества в отрасли	Основные направления развития ПАО «НМТП»	Структура ПАО «НМТП»	Ключевые финансовые показатели деятельности ПАО «НМТП»	Информация о совер- шенных ПАО «НМТП» в 2019 году крупных сделках	Информация о сделках, в совершении которых имеется заинтересо- ванность	Распреде- ние прибыли ПАО «НМТП», полученной в отчетном году	Государ- ственная поддержка	Основные факторы риска, связанные с деятельностью Общества	Социальная ответствен- ность	Сведения о займах (кредитах), выданных Обществом	Поручения и указания Президента РФ и поруче- ния Прави- тельства РФ	Отчет об объеме использо- ванных энергетиче- ских ресурсов в 2019 году	Отчет о соблюдении принципов и рекомендаций Кодекса корпоративного управления	Приложения

№ п/п	Принципы корпоративного управления	Критерии оценки соблюдения принципа корпоративного управления	Статус соответствия принципу корпоративного управления	Объяснение отклонения от критериев оценки соблюдения принципа корпоративного управления
1.2.3.	Общество не допускает ухудшения дивидендных прав существующих акционеров	В отчетном периоде общество не предпринимало действий, ведущих к ухудшению дивидендных прав существующих акционеров	<input checked="" type="checkbox"/> соблюдается <input type="checkbox"/> частично соблюдается <input type="checkbox"/> не соблюдается	
1.2.4.	Общество стремится к исключению использования акционерами иных способов получения прибыли (дохода) за счет общества, помимо дивидендов и ликвидационной стоимости	В целях исключения акционерами иных способов получения прибыли (дохода) за счет общества, помимо дивидендов и ликвидационной стоимости, во внутренних документах общества установлены механизмы контроля, которые обеспечивают своевременное выявление и процедуру одобрения сделок с лицами, аффилированными (связанными) с существенными акционерами (лицами, имеющими право распоряжаться голосами, принадлежащими на голосующие акции), в тех случаях, когда закон формально не признает такие сделки в качестве сделок с заинтересованностью	<input checked="" type="checkbox"/> соблюдается <input type="checkbox"/> частично соблюдается <input type="checkbox"/> не соблюдается	
1.3.	<b>Система и практика корпоративного управления обеспечивают равенство условий для всех акционеров - владельцев акций одной категории (типа), включая миноритарных (мелких) акционеров и иностранных акционеров, и равное отношение к ним со стороны общества</b>			
1.3.1.	Общество создало условия для справедливого отношения к каждому акционеру со стороны органов управления и контролирующих лиц общества, в том числе условия, обеспечивающие недопустимость злоупотреблений со стороны крупных акционеров по отношению к миноритарным акционерам.	В течение отчетного периода процедуры управления потенциальными конфликтами интересов у существенных акционеров являются эффективными, а конфликтам между акционерами, если таковые были, совет директоров уделил надлежащее внимание.	<input checked="" type="checkbox"/> соблюдается <input type="checkbox"/> частично соблюдается <input type="checkbox"/> не соблюдается	
1.3.2.	Общество не предпринимает действий, которые приводят или могут привести к искусственному перераспределению корпоративного контроля	Квазиказначейские акции отсутствуют или не участвовали в голосовании в течение отчетного периода	<input type="checkbox"/> соблюдается <input type="checkbox"/> частично соблюдается <input checked="" type="checkbox"/> не соблюдается	В сложившейся структуре акционерного капитала ПАО «НМТП» участие в голосовании миноритарного пакета квазиказначейских акций не может привести к перераспределению корпоративного контроля
1.4.	<b>Акционерам обеспечены надежные и эффективные способы учета прав на акции, а также возможность свободного и необременительного отчуждения принадлежащих им акций</b>			
1.4.1	Акционерам обеспечены надежные и эффективные способы учета прав на акции, а также возможность свободного и необременительного отчуждения принадлежащих им акций	Качество и надежность осуществляемой регистратором общества деятельности по ведению реестра владельцев ценных бумаг соответствуют потребностям общества и его акционеров	<input checked="" type="checkbox"/> соблюдается <input type="checkbox"/> частично соблюдается <input type="checkbox"/> не соблюдается	



8—13	14—19	20—22	23—23	24—35	36—39	40—47	48—57	58—67	68—71	72—75	76—77	78—79	80—83	84—87	88—103	104—113	114—117	118—125	126—129	130—131	132—303
Обращение Генерального директора	Общие сведения о ПАО «НМТП»	Система корпоратив- ного управ- ления	Общее собрание акционеров ПАО «НМТП»	Совет директоров ПАО «НМТП»	Ревизионная комиссия	Исполнитель- ные органы ПАО «НМТП»	Положение Общества в отрасли	Основные направления развития ПАО «НМТП»	Структура ПАО «НМТП»	Ключевые финансовые показатели деятельности ПАО «НМТП»	Информация о совер- шенных ПАО «НМТП» в 2019 году крупных сделках	Информация о сделках, в совершении которых имеется заинтересо- ванность	Распреде- ние прибыли ПАО «НМТП», полученной в отчетном году	Государ- ственная поддержка	Основные факторы риска, связанные с деятельностью Общества	Социальная ответствен- ность	Сведения о займах (кредитах), выданных Обществом	Поручения и указания Президента РФ и поруче- ния Прави- тельства РФ	Отчет об объеме использо- ванных энергетиче- ских ресурсов в 2019 году	Отчет о соблюдении принципов и рекомендаций Кодекса корпоративного управления	Приложения

№ п/п	Принципы корпоративного управления	Критерии оценки соблюдения принципа корпоративного управления	Статус соответствия принципу корпоративного управления	Объяснение отклонения от критериев оценки соблюдения принципа корпоративного управления
II. Совет директоров общества				
2.1.	Совет директоров осуществляет стратегическое управление обществом, определяет основные принципы и подходы к организации в обществе системы управления рисками и внутреннего контроля, контролирует деятельность исполнительных органов общества, а также реализует иные ключевые функции			
2.1.1.	Совет директоров отвечает за приня- тие решений, связанных с назначением и освобождением от занимаемых долж- ностей исполнительных органов, в том числе в связи с ненадлежащим испол- нением ими своих обязанностей. Совет директоров также осуществляет кон- троль за тем, чтобы исполнительные орга- ны общества действовали в соответствии с утвержденными стратегией развития и основными направлениями деятельно- сти общества	<b>1.</b> Совет директоров имеет закрепленные в уставе полномочия по назначению, освобо- ждению от занимаемой должности и опреде- лению условий договоров в отношении членов исполнительных органов. <b>2.</b> Советом директоров рассмотрен отчет (отче- ты) единоличного исполнительного органа и чле- нов коллегиального исполнительного органа о выполнении стратегии общества	<input type="checkbox"/> соблюдается <input checked="" type="checkbox"/> частично соблюдается <input type="checkbox"/> не соблюдается	Не соблюдается в части п. 2. В 2019 году Советом директоров ПАО «НМТП» утверждена Стратегия развития до 2024 года. Отчет о выполнении стратегии не рассматривался в отчетном году
2.1.2.	Совет директоров устанавливает основ- ные ориентиры деятельности общества на долгосрочную перспективу, оценивает и утверждает ключевые показатели дея- тельности и основные бизнес-цели обще- ства, оценивает и одобряет стратегию и бизнес-планы по основным видам дея- тельности общества	В течение отчетного периода на заседаниях совета директоров были рассмотрены вопросы, связанные с ходом исполнения и актуализации стратегии, утверждением финансово-хозяй- ственного плана (бюджета) общества, а так- же рассмотрению критериев и показателей (в том числе промежуточных) реализации стра- тегии и бизнес-планов общества	<input type="checkbox"/> соблюдается <input checked="" type="checkbox"/> частично соблюдается <input type="checkbox"/> не соблюдается	В 2019 году Советом директоров ПАО «НМТП» утверждена Стратегия развития до 2024 года. Отчет о ходе исполнения стратегии не рассматривался в отчетном году
2.1.3.	Совет директоров определяет принципы и подходы к организации системы управ- ления рисками и внутреннего контроля в обществе	<b>1.</b> Совет директоров определил принципы и под- ходы к организации системы управления риска- ми и внутреннего контроля в обществе. <b>2.</b> Совет директоров провел оценку системы управления рисками и внутреннего контроля общества в течение отчетного периода	<input type="checkbox"/> соблюдается <input checked="" type="checkbox"/> частично соблюдается <input type="checkbox"/> не соблюдается	Советом директоров утверждена Карта существенных рисков ПАО «НМТП» на 2019 год.  Службой внутреннего аудита проведена оценка системы управ- ления рисками и внутреннего контроля. Результаты такой оценки не рассматривались Советом директоров в отчетном периоде
2.1.4.	Совет директоров определяет полити- ку общества по вознаграждению и (или) возмещению расходов (компенсаций) членам совета директоров, исполнитель- ным органам и иным ключевым руково- дящим работникам общества	<b>1.</b> В обществе разработана и внедрена одо- бренная советом директоров политика (политики) по вознаграждению и возмеще- нию расходов (компенсаций) членов совета директоров, исполнительных органов обще- ства и иных ключевых руководящих работников общества. <b>2.</b> В течение отчетного периода на заседаниях совета директоров были рассмотрены вопросы, связанные с указанной политикой (политиками)	<input checked="" type="checkbox"/> соблюдается <input type="checkbox"/> частично соблюдается <input type="checkbox"/> не соблюдается	
2.1.5.	Совет директоров играет ключевую роль в предупреждении, выявлении и урегули- ровании внутренних конфликтов между органами общества, акционерами обще- ства и работниками общества	<b>1.</b> Совет директоров играет ключевую роль в предупреждении, выявлении и урегулирова- нии внутренних конфликтов. <b>2.</b> Общество создало систему идентификации сделок, связанных с конфликтом интересов, и систему мер, направленных на разреше- ние таких конфликтов	<input checked="" type="checkbox"/> соблюдается <input type="checkbox"/> частично соблюдается <input type="checkbox"/> не соблюдается	



8—13	14—19	20—22	23—23	24—35	36—39	40—47	48—57	58—67	68—71	72—75	76—77	78—79	80—83	84—87	88—103	104—113	114—117	118—125	126—129	130—131	132—303
Обращение Генерального директора	Общие сведения о ПАО «НМТП»	Система корпоратив- ного управ- ления	Общее собрание акционеров ПАО «НМТП»	Совет директоров ПАО «НМТП»	Ревизионная комиссия	Исполнитель- ные органы ПАО «НМТП»	Положение Общества в отрасли	Основные направления развития ПАО «НМТП»	Структура ПАО «НМТП»	Ключевые финансовые показатели деятельности ПАО «НМТП»	Информация о совер- шенных ПАО «НМТП» в 2019 году крупных сделках	Информация о сделках, в совершении которых имеется заинтересо- ванность	Распреде- ние прибыли ПАО «НМТП», полученной в отчетном году	Государ- ственная поддержка	Основные факторы риска, связанные с деятельностью Общества	Социальная ответствен- ность	Сведения о займах (кредитах), выданных Обществом	Поручения и указания Президента РФ и поруче- ния Прави- тельства РФ	Отчет об объеме использо- ванных энергетиче- ских ресурсов в 2019 году	Отчет о соблюдении принципов и рекомендаций Кодекса корпоративного управления	Приложения

№ п/п	Принципы корпоративного управления	Критерии оценки соблюдения принципа корпоративного управления	Статус соответствия принципу корпоративного управления	Объяснение отклонения от критериев оценки соблюдения принципа корпоративного управления
2.1.6.	Совет директоров играет ключевую роль в обеспечении прозрачности общества, своевременности и полноты раскрытия обществом информации, необременительного доступа акционеров к документам общества	<b>1.</b> Совет директоров утвердил положение об информационной политике. <b>2.</b> В обществе определены лица, ответственные за реализацию информационной политики	<input checked="" type="checkbox"/> соблюдается <input type="checkbox"/> частично соблюдается <input type="checkbox"/> не соблюдается	
2.1.7.	Совет директоров осуществляет контроль за практикой корпоративного управления в обществе и играет ключевую роль в существенных корпоративных событиях общества	В течение отчетного периода совет директоров рассмотрел вопрос о практике корпоративного управления в обществе	<input type="checkbox"/> соблюдается <input type="checkbox"/> частично соблюдается <input checked="" type="checkbox"/> не соблюдается	Вопрос о практике Корпоративного управления в Обществе Советом директоров в отчетном году не рассматривался. Совет директоров играет ключевую роль в корпоративных событиях Общества
<b>2.2.</b>	<b>Совет директоров подотчетен акционерам общества</b>			
2.2.1.	Информация о работе совета директоров раскрывается и предоставляется акционерам	<b>1.</b> Годовой отчет общества за отчетный период включает в себя информацию о посещаемости заседаний совета директоров и комитетов отдельными директорами. <b>2.</b> Годовой отчет содержит информацию об основных результатах оценки работы совета директоров, проведенной в отчетном периоде	<input type="checkbox"/> соблюдается <input checked="" type="checkbox"/> частично соблюдается <input type="checkbox"/> не соблюдается	Не соблюдается в части п. 2. Годовой отчет не содержит информацию об основных результатах оценки работы совета директоров
2.2.2.	Председатель совета директоров доступен для общения с акционерами общества	В обществе существует прозрачная процедура, обеспечивающая акционерам возможность направлять председателю совета директоров вопросы и свою позицию по ним	<input checked="" type="checkbox"/> соблюдается <input type="checkbox"/> частично соблюдается <input type="checkbox"/> не соблюдается	
<b>2.3.</b>	<b>Совет директоров является эффективным и профессиональным органом управления общества, способным выносить объективные независимые суждения и принимать решения, отвечающие интересам общества и его акционеров</b>			
2.3.1.	Только лица, имеющие безупречную деловую и личную репутацию и обладающие знаниями, навыками и опытом, необходимыми для принятия решений, относящихся к компетенции совета директоров, и требующимися для эффективного осуществления его функций, избираются членами совета директоров	<b>1.</b> Принятая в обществе процедура оценки эффективности работы совета директоров включает в том числе оценку профессиональной квалификации членов совета директоров. <b>2.</b> В отчетном периоде советом директоров (или его комитетом по номинациям) была проведена оценка кандидатов в совет директоров с точки зрения наличия у них необходимого опыта, знаний, деловой репутации, отсутствия конфликта интересов и т.д.	<input type="checkbox"/> соблюдается <input type="checkbox"/> частично соблюдается <input checked="" type="checkbox"/> не соблюдается	По п. 1 процедура оценки эффективности работы совета директоров не предусмотрена. Частичное исполнение п. 2. В связи со структурой акционерного капитала ПАО «НМТП» кандидатуры в Совет директоров Общества выдвигаются контролирующим акционером ПАО «Транснефть» и Федеральным агентством по управлению государственным имуществом, при выдвижении учитывается наличие у кандидата необходимого опыта, знаний, деловой репутации. Дополнительная оценка кандидатов в Совет директоров не проводится
2.3.2.	Члены совета директоров общества избираются посредством прозрачной процедуры, позволяющей акционерам получить информацию о кандидатах, достаточную для формирования представления об их личных и профессиональных качествах	Во всех случаях проведения общего собрания акционеров в отчетном периоде, повестка дня которого включала вопросы об избрании совета директоров, общество представило акционерам биографические данные всех кандидатов в члены совета директоров, результаты оценки таких кандидатов, проведенной советом директоров (или его комитетом по номинациям), а также информацию о соответствии кандидата критериям независимости, в соответствии с рекомендациями 102 - 107 Кодекса и письменное согласие кандидатов на избрание в состав совета директоров	<input type="checkbox"/> соблюдается <input checked="" type="checkbox"/> частично соблюдается <input type="checkbox"/> не соблюдается	<b>1.</b> Участники собрания получают полную информацию о кандидатах в Совет директоров. <b>2.</b> В связи со структурой акционерного капитала и включением акций Общества в Третий уровень листинга Московской биржи практическая целесообразность в предварительной оценке соответствия кандидатов критериям независимости отсутствует. В будущем Общество не исключает избрание членов Совета директоров, отвечающих критериям независимости



8—13	14—19	20—22	23—23	24—35	36—39	40—47	48—57	58—67	68—71	72—75	76—77	78—79	80—83	84—87	88—103	104—113	114—117	118—125	126—129	130—131	132—303
Обращение Генерального директора	Общие сведения о ПАО «НМТП»	Система корпоратив- ного управ- ления	Общее собрание акционеров ПАО «НМТП»	Совет директоров ПАО «НМТП»	Ревизионная комиссия	Исполнитель- ные органы ПАО «НМТП»	Положение Общества в отрасли	Основные направления развития ПАО «НМТП»	Структура ПАО «НМТП»	Ключевые финансовые показатели деятельности ПАО «НМТП»	Информация о совер- шенных ПАО «НМТП» в 2019 году крупных сделках	Информация о сделках, в совершении ПАО «НМТП», которых имеется заинтересо- ванность	Распреде- ние прибыли ПАО «НМТП», полученной в отчетном году	Государ- ственная поддержка	Основные факторы риска, связанные с деятельностью Общества	Социальная ответствен- ность	Сведения о займах (кредитах), выданных Обществом	Поручения и указания Президента РФ и поруче- ния Прави- тельства РФ	Отчет об объеме использо- ванных энергетиче- ских ресурсов в 2019 году	Отчет о соблюдении принципов и рекомендаций Кодекса корпоративного управления	Приложения

№ п/п	Принципы корпоративного управления	Критерии оценки соблюдения принципа корпоративного управления	Статус соответствия принципу корпоративного управления	Объяснение отклонения от критериев оценки соблюдения принципа корпоративного управления
2.3.3.	Состав совета директоров сбалансиро- ван, в том числе по квалификации его членов, их опыту, знаниям и деловым качествам, и пользуется доверием акционеров	В рамках процедуры оценки работы совета директоров, проведенной в отчетном периоде, совет директоров проанализировал собствен- ные потребности в области профессиональной квалификации, опыта и деловых навыков	<input checked="" type="checkbox"/> соблюдается <input checked="" type="checkbox"/> частично соблюдается <input checked="" type="checkbox"/> не соблюдается	В связи со структурой акционерного капитала ПАО «НМТП» кандида- туры в Совет директоров Общества выдвигаются контролирующим акционером ПАО «Транснефть» и Федеральным агентством по управ- лению государственным имуществом, при выдвижении учитывается наличие у кандидата необходимого опыта, знаний, деловой репута- ции
2.3.4.	Количественный состав совета директо- ров общества дает возможность органи- зовать деятельность совета директоров наиболее эффективным образом, вклю- чая возможность формирования коми- тетов совета директоров, а также обеспечивает существенным миноритар- ным акционерам общества возможность избрания в состав совета директоров кандидата, за которого они голосуют	В рамках процедуры оценки совета директо- ров, проведенной в отчетном периоде, совет директоров рассмотрел вопрос о соответствии количественного состава совета директоров потребностям общества и интересам акционе- ров	<input checked="" type="checkbox"/> соблюдается <input checked="" type="checkbox"/> частично соблюдается <input checked="" type="checkbox"/> не соблюдается	В такой редакции Совет директоров вопрос не рассматривал. Численный состав Совета директоров определен Уставом Общества и ст. 66 ФЗ № 208-ФЗ «Об акционерных обществах» и представляет интересы основных акционеров
2.4.	В состав совета директоров входит достаточное количество независимых директоров			
2.4.1.	Независимым директором признает- ся лицо, которое обладает достаточ- ными профессионализмом, опытом и самостоятельностью для формиро- вания собственной позиции, способно выносить объективные и добросовест- ные суждения, независимые от влия- ния исполнительных органов общества, отдельных групп акционеров или иных заинтересованных сторон. При этом сле- дует учитывать, что в обычных условиях не может считаться независимым канди- дат (избранный член совета директоров), который связан с обществом, его суще- ственным акционером, существенным контрагентом или конкурентом общества, или связан с государством	В течение отчетного периода все независимые члены совета директоров отвечали всем кри- териям независимости, указанным в рекомен- дациях 102 - 107 Кодекса, или были признаны независимыми по решению совета директоров	<input checked="" type="checkbox"/> соблюдается <input checked="" type="checkbox"/> частично соблюдается <input checked="" type="checkbox"/> не соблюдается	Ввиду отсутствия независимых членов Совета директоров. В связи со структурой акционерного капитала ПАО «НМТП» и включением акций Общества в Третий уровень листинга Московской биржи кандида- туры в Совет директоров Общества выдвигаются контролирующим акционером ПАО «Транснефть» и Федеральным агентством по управ- лению государственным имуществом. В будущем Общество не исключает возможность избрания членов Совета директоров, отвечающих критериям независимости
2.4.2.	Проводится оценка соответствия канди- датов в члены совета директоров крите- риям независимости, а также осуществляется регулярный анализ соответствия независимых членов сове- та директоров критериям независимости. При проведении такой оценки содержа- ние должно преобладать над формой	<b>1.</b> В отчетном периоде, совет директоров (или комитет по номинациям совета директоров) составил мнение о независимости каждого кан- дидата в совет директоров и представил акцио- нерам соответствующее заключение. <b>2.</b> За отчетный период совет директоров (или комитет по номинациям совета директоров) по крайней мере один раз рассмотрел неза- висимость действующих членов совета дирек- торов, которых общество указывает в годовом отчете в качестве независимых директоров. <b>3.</b> В обществе разработаны процедуры, опре- деляющие необходимые действия члена совета директоров в том случае, если он переста- ет быть независимым, включая обязательства по своевременному информированию об этом совета директоров	<input checked="" type="checkbox"/> соблюдается <input checked="" type="checkbox"/> частично соблюдается <input checked="" type="checkbox"/> не соблюдается	Не выполнено в части п. 1 и п. 2 ввиду отсутствия независимых членов Совета директоров. В отчетном году Совет директоров не рассматривал независимость кандидатов в Совет директоров и не составлял мнение о независимости действующих членов Совета директоров



8—13	14—19	20—22	23—23	24—35	36—39	40—47	48—57	58—67	68—71	72—75	76—77	78—79	80—83	84—87	88—103	104—113	114—117	118—125	126—129	130—131	132—303
Обращение Генерального директора	Общие сведения о ПАО «НМТП»	Система корпоратив- ного управ- ления	Общее собрание акционеров ПАО «НМТП»	Совет директоров ПАО «НМТП»	Ревизионная комиссия	Исполнитель- ные органы ПАО «НМТП»	Положение Общества в отрасли	Основные направления развития ПАО «НМТП»	Структура ПАО «НМТП»	Ключевые финансовые показатели деятельности ПАО «НМТП»	Информация о совер- шенных ПАО «НМТП» в 2019 году крупных сделках	Информация о сделках, в совершении которых имеется заинтересо- ванность	Распреде- ние прибыли ПАО «НМТП», полученной в отчетном году	Государ- ственная поддержка	Основные факторы риска, связанные с деятельностью Общества	Социальная ответствен- ность	Сведения о займах (кредитах), выданных Обществом	Поручения и указания Президента РФ и поруче- ния Прави- тельства РФ	Отчет об объеме использо- ванных энергетиче- ских ресурсов в 2019 году	Отчет о соблюдении принципов и рекомендаций Кодекса корпоративного управления	Приложения
№ п/п	Принципы корпоративного управления				Критерии оценки соблюдения принципа корпоративного управления						Статус соответствия принципу корпоративного управления		Объяснение отклонения от критериев оценки соблюдения принципа корпоративного управления								
2.4.3.	Независимые директора составляют не менее одной трети избранного состава совета директоров				Независимые директора составляют не менее одной трети состава совета директоров						<input checked="" type="checkbox"/> соблюдается <input checked="" type="checkbox"/> частично соблюдается <input checked="" type="checkbox"/> не соблюдается		В отчетном году в составе Совета директоров независимых директоров не было в силу причин, отмеченных в п. 2.4.1								
2.4.4.	Независимые директора играют ключевую роль в предотвращении внутренних конфликтов в обществе и совершении обществом существенных корпоративных действий				Независимые директора (у которых отсутствует конфликт интересов) предварительно оценивают существенные корпоративные действия, связанные с возможным конфликтом интересов, а результаты такой оценки предоставляются совету директоров						<input checked="" type="checkbox"/> соблюдается <input checked="" type="checkbox"/> частично соблюдается <input checked="" type="checkbox"/> не соблюдается		В отчетном году в составе Совета директоров независимых директоров не было в силу причин, отмеченных в п. 2.4.1								
2.5.	Председатель совета директоров способствует наиболее эффективному осуществлению функций, возложенных на совет директоров																				
2.5.1.	Председателем совета директоров избран независимый директор, либо из числа избранных независимых директоров определен старший независимый директор, координирующий работу независимых директоров и осуществляющий взаимодействие с председателем совета директоров				1. Председатель совета директоров является независимым директором, или же среди независимых директоров определен старший независимый директор. 2. Роль, права и обязанности председателя совета директоров (и, если применимо, старшего независимого директора) должным образом определены во внутренних документах общества						<input checked="" type="checkbox"/> соблюдается <input checked="" type="checkbox"/> частично соблюдается <input checked="" type="checkbox"/> не соблюдается		Не соблюдается в части п. 1. ввиду отсутствия в отчетном году в составе Совета директоров независимых членов								
2.5.2.	Председатель совета директоров обеспечивает конструктивную атмосферу проведения заседаний, свободное обсуждение вопросов, включенных в повестку дня заседания, контроль за исполнением решений, принятых советом директоров				Эффективность работы председателя совета директоров оценивалась в рамках процедуры оценки эффективности совета директоров в отчетном периоде						<input checked="" type="checkbox"/> соблюдается <input checked="" type="checkbox"/> частично соблюдается <input checked="" type="checkbox"/> не соблюдается		Процедура оценки эффективности Совета директоров в Обществе не проводилась в отчетном периоде								
2.5.3.	Председатель совета директоров принимает необходимые меры для своевременного предоставления членам совета директоров информации, необходимой для принятия решений по вопросам повестки дня				Обязанность председателя совета директоров принимать меры по обеспечению своевременного предоставления материалов членам совета директоров по вопросам повестки заседания совета директоров закреплена во внутренних документах общества						<input checked="" type="checkbox"/> соблюдается <input checked="" type="checkbox"/> частично соблюдается <input checked="" type="checkbox"/> не соблюдается										
2.6.	Члены совета директоров действуют добросовестно и разумно в интересах общества и его акционеров на основе достаточной информированности, с должной степенью заботливости и осмотрительности																				
2.6.1.	Члены совета директоров принимают решения с учетом всей имеющейся информации, в отсутствие конфликта интересов, с учетом равного отношения к акционерам общества, в рамках обычного предпринимательского риска				1. Внутренними документами общества установлено, что член совета директоров обязан уведомить совет директоров, если у него возникает конфликт интересов в отношении любого вопроса повестки дня заседания совета директоров или комитета совета директоров, до начала обсуждения соответствующего вопроса повестки. 2. Внутренние документы общества предусматривают, что член совета директоров должен воздержаться от голосования по любому вопросу, в котором у него есть конфликт интересов. 3. В обществе установлена процедура, которая позволяет совету директоров получать профессиональные консультации по вопросам, относящимся к его компетенции, за счет общества						<input checked="" type="checkbox"/> соблюдается <input checked="" type="checkbox"/> частично соблюдается <input checked="" type="checkbox"/> не соблюдается										



8—13	14—19	20—22	23—23	24—35	36—39	40—47	48—57	58—67	68—71	72—75	76—77	78—79	80—83	84—87	88—103	104—113	114—117	118—125	126—129	130—131	132—303
Обращение Генерального директора	Общие сведения о ПАО «НМТП»	Система корпоратив- ного управ- ления	Общее собрание акционеров ПАО «НМТП»	Совет директоров ПАО «НМТП»	Ревизионная комиссия	Исполнитель- ные органы ПАО «НМТП»	Положение Общества в отрасли	Основные направления развития ПАО «НМТП»	Структура ПАО «НМТП»	Ключевые финансовые показатели деятельности ПАО «НМТП»	Информация о совер- шенных ПАО «НМТП» в 2019 году крупных сделках	Информация о сделках, в совершении которых имеется заинтересо- ванность	Распреде- лие прибыли ПАО «НМТП», полученной в отчетном году	Государ- ственная поддержка	Основные факторы риска, связанные с деятельностью Общества	Социальная ответствен- ность	Сведения о займах (кредитах), выданных Обществом	Поручения и указания Президента РФ и поруче- ния Прави- тельства РФ	Отчет об объеме использо- ванных энергетиче- ских ресурсов в 2019 году	Отчет о соблюдении принципов и рекомендаций Кодекса корпоративного управления	Приложения

№ п/п	Принципы корпоративного управления	Критерии оценки соблюдения принципа корпоративного управления	Статус соответствия принципу корпоративного управления	Объяснение отклонения от критериев оценки соблюдения принципа корпоративного управления
2.6.2.	Права и обязанности членов совета директоров четко сформулированы и закреплены во внутренних документах общества	В обществе принят и опубликован внутренний документ, четко определяющий права и обязан-ности членов совета директоров	<input checked="" type="checkbox"/> соблюдается <input type="checkbox"/> частично соблюдается <input type="checkbox"/> не соблюдается	
2.6.3.	Члены совета директоров имеют доста-точно времени для выполнения своих обязанностей	<b>1.</b> Индивидуальная посещаемость заседаний совета и комитетов, а также время, уделяемое для подготовки к участию в заседаниях, учи-тывалась в рамках процедуры оценки совета директоров, в отчетном периоде <b>2.</b> В соответствии с внутренними документа-ми общества члены совета директоров обязаны уведомлять совет директоров о своем намере-нии войти в состав органов управления других организаций (помимо подконтрольных и зави-симых организаций общества), а также о фак-те такого назначения	<input type="checkbox"/> соблюдается <input checked="" type="checkbox"/> частично соблюдается <input type="checkbox"/> не соблюдается	В годовом отчете указана информация об участии членов Совета директоров в заседаниях.  По п. 2. предусмотрено Положением о Совете директоров
2.6.4.	Все члены совета директоров в рав-ной степени имеют возможность доступа к документам и информации общества. Вновь избранным членам совета дирек-торов в максимально возможный корот-кий срок предоставляется достаточная информация об обществе и о работе совета директоров	<b>1.</b> В соответствии с внутренними документа-ми общества члены совета директоров имеют право получать доступ к документам и делать запросы, касающиеся общества и подконтроль-ных ему организаций, а исполнительные органы общества обязаны предоставлять соответствую-щую информацию и документы <b>2.</b> В обществе существует формализованная программа ознакомительных мероприятий для вновь избранных членов совета директоров	<input checked="" type="checkbox"/> соблюдается <input type="checkbox"/> частично соблюдается <input type="checkbox"/> не соблюдается	
<b>2.7.</b>	<b>Заседания совета директоров, подготовка к ним и участие в них членов совета директоров обеспечивают эффективную деятельность совета директоров</b>			
2.7.1.	Заседания совета директоров проводятся по мере необходимости, с учетом масштабов деятельности и стоящих перед обществом в определен-ный период времени задач	Совет директоров провел не менее шести засе-даний за отчетный год	<input checked="" type="checkbox"/> соблюдается <input type="checkbox"/> частично соблюдается <input type="checkbox"/> не соблюдается	Проведено 12 заседаний Совета директоров Общества
2.7.2.	Во внутренних документах общества закреплён порядок подготовки и прове-дения заседаний совета директоров, обе-спечивающий членам совета директоров возможность надлежащим образом под-готовиться к его проведению	В обществе утвержден внутренний документ, определяющий процедуру подготовки и про-ведения заседаний совета директоров, в кото-ром в том числе установлено, что уведомление о проведении заседания должно быть сделано, как правило, не менее чем за 5 дней до даты его проведения	<input checked="" type="checkbox"/> соблюдается <input type="checkbox"/> частично соблюдается <input type="checkbox"/> не соблюдается	
2.7.3.	Форма проведения заседания совета директоров определяется с учетом важ-ности вопросов повестки дня. Наиболее важные вопросы решаются на заседани-ях, проводимых в очной форме	Уставом или внутренним документом общества предусмотрено, что наиболее важные вопросы (согласно перечню, приведенному в рекомен-дации 168 Кодекса) должны рассматриваться на очных заседаниях совета	<input type="checkbox"/> соблюдается <input type="checkbox"/> частично соблюдается <input checked="" type="checkbox"/> не соблюдается	Наиболее важные вопросы в основном решаются на заседаниях, проводимых в очной форме.  В 2019 году проведено 2 очных заседания СД



8—13	14—19	20—22	23—23	24—35	36—39	40—47	48—57	58—67	68—71	72—75	76—77	78—79	80—83	84—87	88—103	104—113	114—117	118—125	126—129	130—131	132—303
Обращение Генерального директора	Общие сведения о ПАО «НМТП»	Система корпоратив- ного управ- ления	Общее собрание акционеров ПАО «НМТП»	Совет директоров ПАО «НМТП»	Ревизионная комиссия	Исполнитель- ные органы ПАО «НМТП»	Положение Общества в отрасли	Основные направления развития ПАО «НМТП»	Структура ПАО «НМТП»	Ключевые финансовые показатели деятельности ПАО «НМТП»	Информация о совер- шенных ПАО «НМТП» в 2019 году крупных сделках	Информация о сделках, в совершении ПАО «НМТП», которых имеется заинтересо- ванность	Распреде- ние прибыли ПАО «НМТП», полученной в отчетном году	Государ- ственная поддержка	Основные факторы риска, связанные с деятельностью Общества	Социальная ответствен- ность	Сведения о займах (кредитах), выданных Обществом	Поручения и указания Президента РФ и поруче- ния Прави- тельства РФ	Отчет об объеме использо- ванных энергетиче- ских ресурсов в 2019 году	Отчет о соблюдении принципов и рекомендаций Кодекса корпоративного управления	Приложения

№ п/п	Принципы корпоративного управления	Критерии оценки соблюдения принципа корпоративного управления	Статус соответствия принципу корпоративного управления	Объяснение отклонения от критериев оценки соблюдения принципа корпоративного управления
2.7.4.	Решения по наиболее важным вопросам деятельности общества принимаются на заседании совета директоров квалифицированным большинством или большинством голосов всех избранных членов совета директоров	Уставом общества предусмотрено, что решения по наиболее важным вопросам, изложенным в рекомендации 170 Кодекса, должны приниматься на заседании совета директоров квалифицированным большинством, не менее чем в три четверти голосов, или же большинством голосов всех избранных членов совета директоров	<input type="checkbox"/> соблюдается <input checked="" type="checkbox"/> частично соблюдается <input type="checkbox"/> не соблюдается	В Уставе Общества предусмотрен не полный перечень вопросов изложенный в рекомендации 170 Кодекса
2.8.	<b>Совет директоров создает комитеты для предварительного рассмотрения наиболее важных вопросов деятельности общества</b>			
2.8.1.	Для предварительного рассмотре- ния вопросов, связанных с контролем за финансово-хозяйственной деятельно- стью общества, создан комитет по аудиту, состоящий из независимых директоров	<b>1.</b> Совет директоров сформировал комитет по аудиту, состоящий исключительно из незави- симых директоров. <b>2.</b> Во внутренних документах общества опреде- лены задачи комитета по аудиту, включая в том числе задачи, содержащиеся в рекомендации 172 Кодекса. <b>3.</b> По крайней мере один член комитета по аудиту, являющийся независимым дирек- тором, обладает опытом и знаниями в области подготовки, анализа, оценки и аудита бухгалтер- ской (финансовой) отчетности. <b>4.</b> Заседания комитета по аудиту проводились не реже одного раза в квартал в течение отчет- ного периода	<input type="checkbox"/> соблюдается <input checked="" type="checkbox"/> частично соблюдается <input type="checkbox"/> не соблюдается	Не соблюдаются в части п. 1 и п. 3 ввиду отсутствия в отчетном году в составе Совета директоров независимых членов
2.8.2.	Для предварительного рассмотрения вопросов, связанных с формированием эффективной и прозрачной практики воз- награждения, создан комитет по возна- граждениям, состоящий из независимых директоров и возглавляемый независи- мым директором, не являющимся пред- седателем совета директоров	<b>1.</b> Советом директоров создан комитет по воз- награждениям, который состоит только из неза- висимых директоров. <b>2.</b> Председателем комитета по вознаграждени- ям является независимый директор, который не является председателем совета директоров. <b>3.</b> Во внутренних документах общества опре- делены задачи комитета по вознаграждени- ям, включая в том числе задачи, содержащиеся в рекомендации 180 Кодекса	<input type="checkbox"/> соблюдается <input checked="" type="checkbox"/> частично соблюдается <input type="checkbox"/> не соблюдается	Не соблюдается в части включения в состав Комитета Совета директоров по кадрам и вознаграждениям только независимых директоров. К функциям Комитета Совета директоров по кадрам и вознагражде- ниям отнесены вопросы, предусмотренные Кодексом для Комитета по номинациям и Комитета по вознаграждениям
2.8.3.	Для предварительного рассмотрения вопросов, связанных с осуществлением кадрового планирования (планирования преемственности), профессиональ- ным составом и эффективностью рабо- ты совета директоров, создан комитет по номинациям (назначениям, кадрам), большинство членов которого являются независимыми директорами	<b>1.</b> Советом директоров создан комитет по номи- нациям (или его задачи, указанные в реко- мендации 186 Кодекса, реализуются в рамках иного комитета, большинство членов которого являются независимыми директорами. <b>2.</b> Во внутренних документах общества, опре- делены задачи комитета по номинациям (или соответствующего комитета с совмещенным функционалом), включая в том числе задачи, содержащиеся в рекомендации 186 Кодекса	<input type="checkbox"/> соблюдается <input checked="" type="checkbox"/> частично соблюдается <input type="checkbox"/> не соблюдается	Функции комитета по номинациям реализуются Комитетом по кадрам и вознаграждениям. Не соблюдается в части включения в состав Комитета независимых директоров



8—13	14—19	20—22	23—23	24—35	36—39	40—47	48—57	58—67	68—71	72—75	76—77	78—79	80—83	84—87	88—103	104—113	114—117	118—125	126—129	130—131	132—303
Обращение Генерального директора	Общие сведения о ПАО «НМТП»	Система корпоратив- ного управ- ления	Общее собрание акционеров ПАО «НМТП»	Совет директоров ПАО «НМТП»	Ревизионная комиссия	Исполнитель- ные органы ПАО «НМТП»	Положение Общества в отрасли	Основные направления развития ПАО «НМТП»	Структура ПАО «НМТП»	Ключевые финансовые показатели деятельности ПАО «НМТП»	Информация о совер- шенных ПАО «НМТП» в 2019 году крупных сделках	Информация о сделках, в совершении которых имеется заинтересо- ванность	Распреде- лие прибыли ПАО «НМТП», полученной в отчетном году	Государ- ственная поддержка	Основные факторы риска, связанные с деятельностью Общества	Социальная ответствен- ность	Сведения о займах (кредитах), выданных Обществом	Поручения и указания Президента РФ и поруче- ния Прави- тельства РФ	Отчет об объеме использо- ванных энергетиче- ских ресурсов в 2019 году	Отчет о соблюдении принципов и рекомендаций Кодекса корпоративного управления	Приложения

№ п/п	Принципы корпоративного управления	Критерии оценки соблюдения принципа корпоративного управления	Статус соответствия принципу корпоративного управления	Объяснение отклонения от критериев оценки соблюдения принципа корпоративного управления
2.8.4.	С учетом масштабов деятельности и уровня риска совет директоров общества удостоверился в том, что состав его комитетов полностью отвечает целям деятельности общества. Дополнительные комитеты либо были сформированы, либо не были признаны необходимыми (комитет по стратегии, комитет по корпоративному управлению, комитет по этике, комитет по управлению рисками, комитет по бюджету, комитет по здоровью, безопасности и окружающей среде и др.).	В отчетном периоде совет директоров общества рассмотрел вопрос о соответствии состава его комитетов задачам совета директоров и целям деятельности общества. Дополнительные комитеты либо были сформированы, либо не были признаны необходимыми	<input checked="" type="checkbox"/> соблюдается <input checked="" type="checkbox"/> частично соблюдается <input checked="" type="checkbox"/> не соблюдается	
2.8.5.	Состав комитетов определен таким образом, чтобы он позволял проводить всестороннее обсуждение предварительно рассматриваемых вопросов с учетом различных мнений	<b>1.</b> Комитеты совета директоров возглавляются независимыми директорами. <b>2.</b> Во внутренних документах (политиках) общества предусмотрены положения, в соответствии с которыми лица, не входящие в состав комитета по аудиту, комитета по номинациям и комитета по вознаграждениям, могут посещать заседания комитетов только по приглашению председателя соответствующего комитета	<input checked="" type="checkbox"/> соблюдается <input checked="" type="checkbox"/> частично соблюдается <input checked="" type="checkbox"/> не соблюдается	Не соблюдается в части п. 1. ввиду отсутствия в составе Совета директоров независимых директоров. В то же время, порядок организации работы Комитета по стратегии, предполагающий привлечение независимой экспертизы, в том числе внешних экспертов, предоставляет возможность учета различных точек зрения и обсуждения рекомендаций Комитета Советом директоров
2.8.6.	Председатели комитетов регулярно информируют совет директоров и его председателя о работе своих комитетов	В течение отчетного периода председатели комитетов регулярно отчитывались о работе комитетов перед советом директоров.	<input checked="" type="checkbox"/> соблюдается <input checked="" type="checkbox"/> частично соблюдается <input checked="" type="checkbox"/> не соблюдается	Большинство членов Совета директоров входят в составы Комитетов и участвуют в их работе, таким образом Совет директоров достаточно информирован о работе Комитетов
<b>2.9.</b>	<b>Совет директоров обеспечивает проведение оценки качества работы совета директоров, его комитетов и членов совета директоров</b>			
2.9.1.	Проведение оценки качества работы совета директоров направлено на определение степени эффективности работы совета директоров, комитетов и членов совета директоров, соответствия их работы потребностям развития общества, активизацию работы совета директоров и выявление областей, в которых их деятельность может быть улучшена	<b>1.</b> Самооценка или внешняя оценка работы совета директоров, проведенная в отчетном периоде, включала оценку работы комитетов, отдельных членов совета директоров и совета директоров в целом. <b>2.</b> Результаты самооценки или внешней оценки совета директоров, проведенной в течение отчетного периода, были рассмотрены на очном заседании совета директоров	<input checked="" type="checkbox"/> соблюдается <input checked="" type="checkbox"/> частично соблюдается <input checked="" type="checkbox"/> не соблюдается	В Обществе не разработана система оценки работы Совета директоров и его Комитетов. В будущем Общество не исключает возможность соблюдения данной рекомендации Кодекса
2.9.2.	Оценка работы совета директоров, комитетов и членов совета директоров осуществляется на регулярной основе не реже одного раза в год. Для проведения независимой оценки качества работы совета директоров не реже одного раза в три года привлекается внешняя организация (консультант)	Для проведения независимой оценки качества работы совета директоров в течение трех последних отчетных периодов по меньшей мере один раз обществом привлекалась внешняя организация (консультант)	<input checked="" type="checkbox"/> соблюдается <input checked="" type="checkbox"/> частично соблюдается <input checked="" type="checkbox"/> не соблюдается	В Обществе не разработана система оценки работы Совета директоров и его Комитетов с привлечением внешней организации. В будущем Общество не исключает возможность соблюдения данной рекомендации Кодекса



8—13	14—19	20—22	23—23	24—35	36—39	40—47	48—57	58—67	68—71	72—75	76—77	78—79	80—83	84—87	88—103	104—113	114—117	118—125	126—129	130—131	132—303
Обращение Генерального директора	Общие сведения о ПАО «НМТП»	Система корпоратив- ного управ- ления	Общее собрание акционеров ПАО «НМТП»	Совет директоров ПАО «НМТП»	Ревизионная комиссия	Исполнитель- ные органы ПАО «НМТП»	Положение Общества в отрасли	Основные направления развития ПАО «НМТП»	Структура ПАО «НМТП»	Ключевые финансовые показатели деятельности ПАО «НМТП»	Информация о совер- шенных ПАО «НМТП» в 2019 году крупных сделках	Информация о сделках, в совершении которых имеется заинтересо- ванность	Распреде- лие прибыли ПАО «НМТП», полученной в отчетном году	Государ- ственная поддержка	Основные факторы риска, связанные с деятельностью Общества	Социальная ответствен- ность	Сведения о займах (кредитах), выданных Обществом	Поручения и указания Президента РФ и поруче- ния Прави- тельства РФ	Отчет об объеме использо- ванных энергетиче- ских ресурсов в 2019 году	Отчет о соблюдении принципов и рекомендаций Кодекса корпоративного управления	Приложения

№ п/п	Принципы корпоративного управления	Критерии оценки соблюдения принципа корпоративного управления	Статус соответствия принципу корпоративного управления	Объяснение отклонения от критериев оценки соблюдения принципа корпоративного управления
3.1.	<b>Корпоративный секретарь общества осуществляет эффективное текущее взаимодействие с акционерами, координацию действий общества по защите прав и интересов акционеров, поддержку эффективной работы совета директоров</b>			
3.1.1.	Корпоративный секретарь обладает знаниями, опытом и квалификацией, достаточными для исполнения возложенных на него обязанностей, безупречной репутацией и пользуется доверием акционеров	<b>1.</b> В обществе принят и раскрыт внутренний документ - положение о корпоративном секретаре. <b>2.</b> На сайте общества в сети Интернет и в годовом отчете представлена биографическая информация о корпоративном секретаре, с таким же уровнем детализации, как для членов совета директоров и исполнительного руководства общества	<input type="checkbox"/> соблюдается <input checked="" type="checkbox"/> частично соблюдается <input type="checkbox"/> не соблюдается	Не соблюдается в части п. 2. На сайте Общества в Годовом отчете не размещена биографическая информация о корпоративном секретаре
3.1.2.	Корпоративный секретарь обладает достаточной независимостью от исполнительных органов общества и имеет необходимые полномочия и ресурсы для выполнения поставленных перед ним задач	Совет директоров одобряет назначение, отстранение от должности и дополнительное вознаграждение корпоративного секретаря	<input type="checkbox"/> соблюдается <input checked="" type="checkbox"/> частично соблюдается <input type="checkbox"/> не соблюдается	Внутренними документами к компетенции Совета директоров не отнесены вопросы отстранения и дополнительного вознаграждения корпоративного секретаря
4.1.	<b>Уровень выплачиваемого обществом вознаграждения достаточен для привлечения, мотивации и удержания лиц, обладающих необходимой для общества компетенцией и квалификацией. Выплата вознаграждения членам совета директоров, исполнительным органам и иным ключевым руководящим работникам общества осуществляется в соответствии с принятой в обществе политикой по вознаграждению</b>			
4.1.1.	Уровень вознаграждения, предоставляемого обществом членам совета директоров, исполнительным органам и иным ключевым руководящим работникам, создает достаточную мотивацию для их эффективной работы, позволяя обществу привлекать и удерживать компетентных и квалифицированных специалистов. При этом общество избегает большего, чем это необходимо, уровня вознаграждения, а также неоправданно большого разрыва между уровнями вознаграждения указанных лиц и работников общества	В обществе принят внутренний документ (документы) - политика (политики) по вознаграждению членов совета директоров, исполнительных органов и иных ключевых руководящих работников, в котором четко определены подходы к вознаграждению указанных лиц	<input checked="" type="checkbox"/> соблюдается <input type="checkbox"/> частично соблюдается <input type="checkbox"/> не соблюдается	
4.1.2.	Политика общества по вознаграждению разработана комитетом по вознаграждениям и утверждена советом директоров общества. Совет директоров при поддержке комитета по вознаграждениям обеспечивает контроль за внедрением и реализацией в обществе политики по вознаграждению, а при необходимости - пересматривает и вносит в нее коррективы	В течение отчетного периода комитет по вознаграждениям рассмотрел политику (политики) по вознаграждениям и практику ее (их) внедрения и при необходимости представил соответствующие рекомендации совету директоров	<input type="checkbox"/> соблюдается <input type="checkbox"/> частично соблюдается <input checked="" type="checkbox"/> не соблюдается	В отчетном периоде Комитет по кадрам и вознаграждениям не рассматривал политику по вознаграждению



8—13	14—19	20—22	23—23	24—35	36—39	40—47	48—57	58—67	68—71	72—75	76—77	78—79	80—83	84—87	88—103	104—113	114—117	118—125	126—129	130—131	132—303
Обращение Генерального директора	Общие сведения о ПАО «НМТП»	Система корпоратив- ного управ- ления	Общее собрание акционеров ПАО «НМТП»	Совет директоров ПАО «НМТП»	Ревизионная комиссия	Исполнитель- ные органы ПАО «НМТП»	Положение Общества в отрасли	Основные направления развития ПАО «НМТП»	Структура ПАО «НМТП»	Ключевые финансовые показатели деятельности ПАО «НМТП»	Информация о совер- шенных ПАО «НМТП» в 2019 году крупных сделках	Информация о сделках, в совершении которых имеется заинтересо- ванность	Распреде- ние прибыли ПАО «НМТП», полученной в отчетном году	Государ- ственная поддержка	Основные факторы риска, связанные с деятельностью Общества	Социальная ответствен- ность	Сведения о займах (кредитах), выданных Обществом	Поручения и указания Президента РФ и поруче- ния Прави- тельства РФ	Отчет об объеме использо- ванных энергетиче- ских ресурсов в 2019 году	Отчет о соблюдении принципов и рекомендаций Кодекса корпоративного управления	Приложения

№ п/п	Принципы корпоративного управления	Критерии оценки соблюдения принципа корпоративного управления	Статус соответствия принципу корпоративного управления	Объяснение отклонения от критериев оценки соблюдения принципа корпоративного управления
4.1.3.	Политика общества по вознаграждению содержит прозрачные механизмы определения размера вознаграждения членов совета директоров, исполнительных органов и иных ключевых руководящих работников общества, а также регламентирует все виды выплат, льгот и привилегий, предоставляемых указанным лицам	1. Политика (политики) общества по вознаграждению содержит (содержат) прозрачные механизмы определения размера вознаграждения членов совета директоров, исполнительных органов и иных ключевых руководящих работников общества, а также регламентирует (регламентируют) все виды выплат, льгот и привилегий, предоставляемых указанным лицам	<input checked="" type="checkbox"/> соблюдается <input type="checkbox"/> частично соблюдается <input type="checkbox"/> не соблюдается	
4.1.4.	Общество определяет политику возмещения расходов (компенсаций), конкретизирующую перечень расходов, подлежащих возмещению, и уровень обслуживания, на который могут претендовать члены совета директоров, исполнительные органы и иные ключевые руководящие работники общества. Такая политика может быть составной частью политики общества по вознаграждению	В политике (политиках) по вознаграждению или в иных внутренних документах общества установлены правила возмещения расходов членов совета директоров, исполнительных органов и иных ключевых руководящих работников общества	<input checked="" type="checkbox"/> соблюдается <input type="checkbox"/> частично соблюдается <input type="checkbox"/> не соблюдается	
4.2.	<b>Система вознаграждения членов совета директоров обеспечивает сближение финансовых интересов директоров с долгосрочными финансовыми интересами акционеров</b>			
4.2.1.	Общество выплачивает фиксированное годовое вознаграждение членам совета директоров. Общество не выплачивает вознаграждение за участие в отдельных заседаниях совета или комитетов совета директоров. Общество не применяет формы краткосрочной мотивации и дополнительного материального стимулирования в отношении членов совета директоров	Фиксированное годовое вознаграждение являлось единственной денежной формой вознаграждения членов совета директоров за работу в совете директоров в течение отчетного периода	<input checked="" type="checkbox"/> соблюдается <input type="checkbox"/> частично соблюдается <input type="checkbox"/> не соблюдается	
4.2.2.	Долгосрочное владение акциями общества в наибольшей степени способствует сближению финансовых интересов членов совета директоров с долгосрочными интересами акционеров. При этом общество не обуславливает права реализации акций достижением определенных показателей деятельности, а члены совета директоров не участвуют в опционных программах	Если внутренний документ (документы) - политика (политики) по вознаграждению общества предусматривают предоставление акций общества членам совета директоров, должны быть предусмотрены и раскрыты четкие правила владения акциями членами совета директоров, нацеленные на стимулирование долгосрочного владения такими акциями	<input type="checkbox"/> соблюдается <input type="checkbox"/> частично соблюдается <input checked="" type="checkbox"/> не соблюдается	Положение о вознаграждениях и компенсациях, выплачиваемых членам совета директоров ПАО «НМТП», не предусматривает предоставление акций Общества членам Совета директоров
4.2.3.	В обществе не предусмотрены какие-либо дополнительные выплаты или компенсации в случае досрочного прекращения полномочий членов совета директоров в связи с переходом контроля над обществом или иными обстоятельствами	В обществе не предусмотрены какие-либо дополнительные выплаты или компенсации в случае досрочного прекращения полномочий членов совета директоров в связи с переходом контроля над обществом или иными обстоятельствами	<input checked="" type="checkbox"/> соблюдается <input type="checkbox"/> частично соблюдается <input type="checkbox"/> не соблюдается	



8—13	14—19	20—22	23—23	24—35	36—39	40—47	48—57	58—67	68—71	72—75	76—77	78—79	80—83	84—87	88—103	104—113	114—117	118—125	126—129	130—131	132—303
Обращение Генерального директора	Общие сведения о ПАО «НМТП»	Система корпоратив- ного управ- ления	Общее собрание акционеров ПАО «НМТП»	Совет директоров ПАО «НМТП»	Ревизионная комиссия	Исполнитель- ные органы ПАО «НМТП»	Положение Общества в отрасли	Основные направления развития ПАО «НМТП»	Структура ПАО «НМТП»	Ключевые финансовые показатели деятельности ПАО «НМТП»	Информация о совер- шенных ПАО «НМТП» в 2019 году крупных сделках	Информация о сделках, в совершении ПАО «НМТП», которых имеется заинтересо- ванность	Распреде- ние прибыли ПАО «НМТП», полученной в отчетном году	Государ- ственная поддержка	Основные факторы риска, связанные с деятельностью Общества	Социальная ответствен- ность	Сведения о займах (кредитах), выданных Обществом	Поручения и указания Президента РФ и поруче- ния Прави- тельства РФ	Отчет об объеме использо- ванных энергетиче- ских ресурсов в 2019 году	Отчет о соблюдении принципов и рекомендаций Кодекса корпоративного управления	Приложения

№ п/п	Принципы корпоративного управления	Критерии оценки соблюдения принципа корпоративного управления	Статус соответствия принципу корпоративного управления	Объяснение отклонения от критериев оценки соблюдения принципа корпоративного управления
4.3	<b>Система вознаграждения членов исполнительных органов и иных ключевых руководящих работников общества предусматривает зависимость вознаграждения от результата работы общества и их личного вклада в достижение этого результата</b>			
4.3.1.	Вознаграждение членов исполни- тельных органов и иных ключе- вых руководящих работников общества определяется таким образом, что- бы обеспечивать разумное и обосно- ванное соотношение фиксированной части вознаграждения и перемен- ной части вознаграждения, зависящей от результатов работы общества и лично- го (индивидуального) вклада работника в конечный результат	<b>1.</b> В течение отчетного периода одобренные советом директоров годовые показатели эффек- тивности использовались при определении раз- мера переменного вознаграждения членов исполнительных органов и иных ключевых руко- водящих работников общества. <b>2.</b> В ходе последней проведенной оценки систе- мы вознаграждения членов исполнительных органов и иных ключевых руководящих работ- ников общества, совет директоров (коми- тет по вознаграждениям) удостоверился в том, что в обществе применяется эффективное соот- ношение фиксированной части вознаграждения и переменной части вознаграждения. <b>3.</b> В обществе предусмотрена процедура, обе- спечивающая возвращение обществу пре- миальных выплат, неправомерно полученных членами исполнительных органов и иных ключе- вых руководящих работников общества	<input type="checkbox"/> соблюдается <input checked="" type="checkbox"/> частично соблюдается <input type="checkbox"/> не соблюдается	Не соблюдается в части п. 1 и п. 3. В отчетном периоде не утверждались Ключевые показатели эффек- тивности, не проводилась оценка системы вознаграждения членов исполнительных органов. В части п. 3 критерия оценки: Вознаграждение членов исполнительного органа Общества осу- ществляется на основании «Положения о формировании и контроле системы ключевых показателей эффективности деятельности руково- дителей Группы компаний ПАО «НМТП»
4.3.2.	Общество внедрило програм- му долгосрочной мотивации членов исполнительных органов и иных ключе- вых руководящих работников общества с использованием акций общества (опци- онов или других производных финансо- вых инструментов, базисным активом по которым являются акции общества)	<b>1.</b> Общество внедрило программу долгосроч- ной мотивации для членов исполнительных органов и иных ключевых руководящих работ- ников общества с использованием акций обще- ства (финансовых инструментов, основанных на акциях общества). <b>2.</b> Программа долгосрочной мотивации членов исполнительных органов и иных ключевых руко- водящих работников общества предусматрива- ет, что право реализации используемых в такой программе акций и иных финансовых инстру- ментов наступает не ранее, чем через три года с момента их предоставления. При этом право их реализации обусловлено достижением опре- деленных показателей деятельности общества	<input type="checkbox"/> соблюдается <input type="checkbox"/> частично соблюдается <input checked="" type="checkbox"/> не соблюдается	В мотивации ключевых руководящих работников не используются акции Общества
4.3.3.	Сумма компенсации (золотой парашют), выплачиваемая обществом в случае досрочного прекращения полномочий членам исполнительных органов или клю- чевых руководящих работников по ини- циативе общества и при отсутствии с их стороны недобросовестных действий, не превышает двукратного размера фик- сированной части годового вознаграж- дения	Сумма компенсации (золотой парашют), выпла- чиваемая обществом в случае досрочного пре- кращения полномочий членам исполнительных органов или ключевых руководящих работ- ников по инициативе общества и при отсут- ствии с их стороны недобросовестных действий, в отчетном периоде не превышала двукратно- го размера фиксированной части годового воз- награждения	<input checked="" type="checkbox"/> соблюдается <input type="checkbox"/> частично соблюдается <input type="checkbox"/> не соблюдается	



8—13	14—19	20—22	23—23	24—35	36—39	40—47	48—57	58—67	68—71	72—75	76—77	78—79	80—83	84—87	88—103	104—113	114—117	118—125	126—129	130—131	132—303
Обращение Генерального директора	Общие сведения о ПАО «НМТП»	Система корпоратив- ного управ- ления	Общее собрание акционеров ПАО «НМТП»	Совет директоров ПАО «НМТП»	Ревизионная комиссия	Исполнитель- ные органы ПАО «НМТП»	Положение Общества в отрасли	Основные направления развития ПАО «НМТП»	Структура ПАО «НМТП»	Ключевые финансовые показатели деятельности ПАО «НМТП»	Информация о совер- шенных ПАО «НМТП» в 2019 году крупных сделках	Информация о сделках, в совершении которых имеется заинтересо- ванность	Распреде- ние прибыли ПАО «НМТП», полученной в отчетном году	Государ- ственная поддержка	Основные факторы риска, связанные с деятельностью Общества	Социальная ответствен- ность	Сведения о займах (кредитах), выданных Обществом	Поручения и указания Президента РФ и поруче- ния Прави- тельства РФ	Отчет об объеме использо- ванных энергетиче- ских ресурсов в 2019 году	Отчет о соблюдении принципов и рекомендаций Кодекса корпоративного управления	Приложения

№ п/п	Принципы корпоративного управления	Критерии оценки соблюдения принципа корпоративного управления	Статус соответствия принципу корпоративного управления	Объяснение отклонения от критериев оценки соблюдения принципа корпоративного управления
5.1.	<b>В обществе создана эффективно функционирующая система управления рисками и внутреннего контроля, направленная на обеспечение разумной уверенности в достижении поставленных перед обществом целей</b>			
5.1.1.	Советом директоров общества определены принципы и подходы к организации системы управления рисками и внутреннего контроля в обществе	Функции различных органов управления и подразделений общества в системе управления рисками и внутреннем контроле четко определены во внутренних документах/соответствующей политике общества, одобренной советом директоров	<input checked="" type="checkbox"/> соблюдается <input type="checkbox"/> частично соблюдается <input type="checkbox"/> не соблюдается	
5.1.2.	Исполнительные органы общества обеспечивают создание и поддержание функционирования эффективной системы управления рисками и внутреннего контроля в обществе	Исполнительные органы общества обеспечили распределение функций и полномочий в отношении управления рисками и внутреннего контроля между подотчетными ими руководителями (начальниками) подразделений и отделов	<input checked="" type="checkbox"/> соблюдается <input type="checkbox"/> частично соблюдается <input type="checkbox"/> не соблюдается	
5.1.3.	Система управления рисками и внутреннего контроля в обществе обеспечивает объективное, справедливое и ясное представление о текущем состоянии и перспективах общества, целостность и прозрачность отчетности общества, разумность и приемлемость принимаемых обществом рисков	<b>1.</b> В обществе утверждена политика по противодействию коррупции. <b>2.</b> В обществе организован доступный способ информирования совета директоров или комитета совета директоров по аудиту о фактах нарушения законодательства, внутренних процедур, кодекса этики общества	<input checked="" type="checkbox"/> соблюдается <input type="checkbox"/> частично соблюдается <input type="checkbox"/> не соблюдается	
5.1.4.	Совет директоров общества предпринимает необходимые меры для того, чтобы убедиться, что действующая в обществе система управления рисками и внутреннего контроля соответствует определенным советом директоров принципам и подходам к ее организации и эффективно функционирует	В течение отчетного периода, совет директоров или комитет по аудиту совета директоров провел оценку эффективности системы управления рисками и внутреннего контроля общества. Сведения об основных результатах такой оценки включены в состав годового отчета общества	<input type="checkbox"/> соблюдается <input checked="" type="checkbox"/> частично соблюдается <input type="checkbox"/> не соблюдается	Службой внутреннего аудита проведена оценка эффективности системы управления рисками и внутреннего контроля. Результаты такой оценки не рассматривались Советом директоров или Комитетом по аудиту
5.2.	<b>Для систематической независимой оценки надежности и эффективности системы управления рисками и внутреннего контроля, и практики корпоративного управления общество организывает проведение внутреннего аудита</b>			
5.2.1.	Для проведения внутреннего аудита в обществе создано отдельное структурное подразделение или привлечена независимая внешняя организация. Функциональная и административная подотчетность подразделения внутреннего аудита разграничены. Функционально подразделение внутреннего аудита подчиняется совету директоров	Для проведения внутреннего аудита в обществе создано отдельное структурное подразделение внутреннего аудита, функционально подотчетное совету директоров или комитету по аудиту, или привлечена независимая внешняя организация с тем же принципом подотчетности	<input type="checkbox"/> соблюдается <input checked="" type="checkbox"/> частично соблюдается <input type="checkbox"/> не соблюдается	30.04.2019 Совет директоров ПАО «НМТП» принял решение передать функцию внутреннего аудита в ПАО «Транснефть» с одновременной ликвидацией Службы внутреннего аудита ПАО «НМТП»



8—13	14—19	20—22	23—23	24—35	36—39	40—47	48—57	58—67	68—71	72—75	76—77	78—79	80—83	84—87	88—103	104—113	114—117	118—125	126—129	130—131	132—303
Обращение Генерального директора	Общие сведения о ПАО «НМТП»	Система корпоратив- ного управ- ления	Общее собрание акционеров ПАО «НМТП»	Совет директоров ПАО «НМТП»	Ревизионная комиссия	Исполнитель- ные органы ПАО «НМТП»	Положение Общества в отрасли	Основные направления развития ПАО «НМТП»	Структура ПАО «НМТП»	Ключевые финансовые показатели деятельности ПАО «НМТП»	Информация о совер- шенных ПАО «НМТП» в 2019 году крупных сделках	Информация о сделках, в совершении которых имеется заинтересо- ванность	Распреде- лие прибыли ПАО «НМТП», полученной в отчетном году	Государ- ственная поддержка	Основные факторы риска, связанные с деятельностью Общества	Социальная ответствен- ность	Сведения о займах (кредитах), выданных Обществом	Поручения и указания Президента РФ и поруче- ния Прави- тельства РФ	Отчет об объеме использо- ванных энергетиче- ских ресурсов в 2019 году	Отчет о соблюдении принципов и рекомендаций Кодекса корпоративного управления	Приложения

№ п/п	Принципы корпоративного управления	Критерии оценки соблюдения принципа корпоративного управления	Статус соответствия принципу корпоративного управления	Объяснение отклонения от критериев оценки соблюдения принципа корпоративного управления
5.2.2.	Подразделение внутреннего аудита про-водит оценку эффективности системы внутреннего контроля, оценку эффек-тивности системы управления рисками, а также системы корпоративного управ-ления. Общество применяет общепри-нятые стандарты деятельности в области внутреннего аудита	<b>1.</b> В течение отчетного периода в рамках про-ведения внутреннего аудита дана оценка эффективности системы внутреннего контроля и управления рисками. <b>2.</b> В обществе используются общепринятые подходы к внутреннему контролю и управле-нию рисками	<input checked="" type="checkbox"/> соблюдается <input type="checkbox"/> частично соблюдается <input type="checkbox"/> не соблюдается	Совет директоров ПАО «НМТП» не реже одного раза в год утвержда-ет план осуществления внутреннего аудита и рассматривает отчет по результатам деятельности внутреннего аудита ПАО «НМТП»
<b>6.1.</b>	<b>Общество и его деятельность являются прозрачными для акционеров, инвесторов и иных заинтересованных лиц</b>			
6.1.1.	В обществе разработана и внедрена информационная политика, обеспечи-вающая эффективное информационное взаимодействие общества, акционе-ров, инвесторов и иных заинтересован-ных лиц	<b>1.</b> Советом директоров общества утверждена информационная политика общества, разрабо-танная с учетом рекомендаций Кодекса. <b>2.</b> Совет директоров (или один из его комите-тов) рассмотрел вопросы, связанные с соблюде-нием обществом его информационной политики как минимум один раз за отчетный период	<input type="checkbox"/> соблюдается <input checked="" type="checkbox"/> частично соблюдается <input type="checkbox"/> не соблюдается	Не соблюдается в части п. 2. Совет директоров не рассматривал вопросы, связанные с соблюде-нием обществом его информационной политики
6.1.2.	Общество раскрывает информацию о системе и практике корпоративного управления, включая подробную инфор-мацию о соблюдении принципов и реко-мендаций Кодекса	<b>1.</b> Общество раскрывает информацию о системе корпоративного управления в обществе и общих принципах корпоративного управления, применя-емых в обществе, в том числе на сайте общества в сети Интернет. <b>2.</b> Общество раскрывает информацию о составе исполнительных органов и совета директоров, неза-висимости членов совета и их членстве в комитетах совета директоров (в соответствии с определением Кодекса). <b>3.</b> В случае наличия лица, контролирующего обще-ство, общество публикует меморандум контроли-рующего лица относительно планов такого лица в отношении корпоративного управления в обществе	<input type="checkbox"/> соблюдается <input checked="" type="checkbox"/> частично соблюдается <input type="checkbox"/> не соблюдается	Не соблюдается в части п. 3. Контролирующее лицо, не предоставляло меморандум относительно планов в отношении корпоративного управления в Обществе
<b>6.2.</b>	<b>Общество своевременно раскрывает полную, актуальную и достоверную информацию об обществе для обеспечения возможности принятия обоснованных решений акционерами общества и инвесторами</b>			
6.2.1.	Общество раскрывает информацию в соответствии с принципами регулярно-сти, последовательности и оперативно-сти, а также доступности, достоверности, полноты и сравнимости раскрываемых данных	<b>1.</b> В информационной политике общества определены подходы и критерии определения информации, способной оказать существенное влияние на оценку общества и стоимость его ценных бумаг и процедуры, обеспечивающие своевременное раскрытие такой информации. <b>2.</b> В случае если ценные бумаги общества обра-щаются на иностранных организованных рын-ках, раскрытие существенной информации в Российской Федерации и на таких рынках осу-ществляется синхронно и эквивалентно в тече-ние отчетного года. <b>3.</b> Если иностранные акционеры владеют существенным количеством акций общества, то в течение отчетного года раскрытие инфор-мации осуществлялось не только на русском, но также и на одном из наиболее распростра-ненных иностранных языков	<input checked="" type="checkbox"/> соблюдается <input type="checkbox"/> частично соблюдается <input type="checkbox"/> не соблюдается	



8—13	14—19	20—22	23—23	24—35	36—39	40—47	48—57	58—67	68—71	72—75	76—77	78—79	80—83	84—87	88—103	104—113	114—117	118—125	126—129	130—131	132—303
Обращение Генерального директора	Общие сведения о ПАО «НМТП»	Система корпоратив- ного управ- ления	Общее собрание акционеров ПАО «НМТП»	Совет директоров ПАО «НМТП»	Ревизионная комиссия	Исполнитель- ные органы ПАО «НМТП»	Положение Общества в отрасли	Основные направления развития ПАО «НМТП»	Структура ПАО «НМТП»	Ключевые финансовые показатели деятельности ПАО «НМТП»	Информация о совер- шенных ПАО «НМТП» в 2019 году крупных сделках	Информация о сделках, в совершении которых имеется заинтересо- ванность	Распреде- ние прибыли ПАО «НМТП», полученной в отчетном году	Государ- ственная поддержка	Основные факторы риска, связанные с деятельностью Общества	Социальная ответствен- ность	Сведения о займах (кредитах), выданных Обществом	Поручения и указания Президента РФ и поруче- ния Прави- тельства РФ	Отчет об объеме использо- ванных энергетиче- ских ресурсов в 2019 году	Отчет о соблюдении принципов и рекомендаций Кодекса корпоративного управления	Приложения

№ п/п	Принципы корпоративного управления	Критерии оценки соблюдения принципа корпоративного управления	Статус соответствия принципу корпоративного управления	Объяснение отклонения от критериев оценки соблюдения принципа корпоративного управления
6.2.2.	Общество избегает формального подхода при раскрытии информации и раскрывает существенную информацию о своей деятельности, даже если раскрытие такой информации не предусмотрено законодательством	<b>1.</b> В течение отчетного периода общество раскрывало годовую и полугодовую финансовую отчетность, составленную по стандартам МСФО. В годовой отчет общества за отчетный период включена годовая финансовая отчетность, составленная по стандартам МСФО, вместе с аудиторским заключением. <b>2.</b> Общество раскрывает полную информацию о структуре капитала общества в соответствии Рекомендацией 290 Кодекса в годовом отчете и на сайте общества в сети Интернет	<input checked="" type="checkbox"/> соблюдается <input type="checkbox"/> частично соблюдается <input type="checkbox"/> не соблюдается	
6.2.3.	Годовой отчет, являясь одним из наиболее важных инструментов информационного взаимодействия с акционерами и другими заинтересованными сторонами, содержит информацию, позволяющую оценить итоги деятельности общества за год	<b>1.</b> Годовой отчет общества содержит информацию о ключевых аспектах операционной деятельности общества и его финансовых результатах. <b>2.</b> Годовой отчет общества содержит информацию об экологических и социальных аспектах деятельности общества	<input checked="" type="checkbox"/> соблюдается <input type="checkbox"/> частично соблюдается <input type="checkbox"/> не соблюдается	
<b>6.3.</b>	<b>Общество предоставляет информацию и документы по запросам акционеров в соответствии с принципами равнодоступности и необременительности</b>			
6.3.1.	Предоставление обществом информации и документов по запросам акционеров осуществляется в соответствии с принципами равнодоступности и необременительности	Информационная политика общества определяет необременительный порядок предоставления акционерам доступа к информации, в том числе информации о подконтрольных обществу юридических лицах, по запросу акционеров	<input checked="" type="checkbox"/> соблюдается <input type="checkbox"/> частично соблюдается <input type="checkbox"/> не соблюдается	
6.3.2.	При предоставлении обществом информации акционерам обеспечивается разумный баланс между интересами конкретных акционеров и интересами самого общества, заинтересованного в сохранении конфиденциальности важной коммерческой информации, которая может оказать существенное влияние на его конкурентоспособность	<b>1.</b> В течение отчетного периода, общество не отказывало в удовлетворении запросов акционеров о предоставлении информации, либо такие отказы были обоснованными. <b>2.</b> В случаях, определенных информационной политикой общества, акционеры предупреждаются о конфиденциальном характере информации и принимают на себя обязанность по сохранению ее конфиденциальности	<input checked="" type="checkbox"/> соблюдается <input type="checkbox"/> частично соблюдается <input type="checkbox"/> не соблюдается	



8—13	14—19	20—22	23—23	24—35	36—39	40—47	48—57	58—67	68—71	72—75	76—77	78—79	80—83	84—87	88—103	104—113	114—117	118—125	126—129	130—131	132—303
Обращение Генерального директора	Общие сведения о ПАО «НМТП»	Система корпоратив- ного управ- ления	Общее собрание акционеров ПАО «НМТП»	Совет директоров ПАО «НМТП»	Ревизионная комиссия	Исполнитель- ные органы ПАО «НМТП»	Положение Общества в отрасли	Основные направления развития ПАО «НМТП»	Структура ПАО «НМТП»	Ключевые финансовые показатели деятельности ПАО «НМТП»	Информация о совер- шенных ПАО «НМТП» в 2019 году крупных сделках	Информация о сделках, в совершении которых имеется заинтересо- ванность	Распреде- ние прибыли ПАО «НМТП», полученной в отчетном году	Государ- ственная поддержка	Основные факторы риска, связанные с деятельностью Общества	Социальная ответствен- ность	Сведения о займах (кредитах), выданных Обществом	Поручения и указания Президента РФ и поруче- ния Прави- тельства РФ	Отчет об объеме использо- ванных энергетиче- ских ресурсов в 2019 году	Отчет о соблюдении принципов и рекомендаций Кодекса корпоративного управления	Приложения

№ п/п	Принципы корпоративного управления	Критерии оценки соблюдения принципа корпоративного управления	Статус соответствия принципу корпоративного управления	Объяснение отклонения от критериев оценки соблюдения принципа корпоративного управления
<b>7.1.</b>	<b>Действия, которые в значительной степени влияют или могут повлиять на структуру акционерного капитала и финансовое состояние общества и, соответственно, на положение акционеров (существенные корпоративные действия), осуществляются на справедливых условиях, обеспечивающих соблюдение прав и интересов акционеров, а также иных заинтересованных сторон</b>			
7.1.1.	Существенными корпоративными дей-ствиями признаются реорганизация общества, приобретение 30 и более процентов голосующих акций обще-ства (поглощение), совершение обще-ством существенных сделок, увеличение или уменьшение уставного капита-ла общества, осуществление листинга и делистинга акций общества, а также иные действия, которые могут привести к существенному изменению прав акци-онеров или нарушению их интересов. Уставом общества определен перечень (критерии) сделок или иных действий, являющихся существенными корпоратив-ными действиями, и такие действия отне-сены к компетенции совета директоров общества	<b>1.</b> Уставом общества определен перечень сде-лок или иных действий, являющихся существен-ными корпоративными действиями и критерии для их определения. Принятие решений в отно-шении существенных корпоративных действий отнесено к компетенции совета директоров. В тех случаях, когда осуществление данных кор-поративных действий прямо отнесено законо-дательством к компетенции общего собрания акционеров, совет директоров предоставляет акционерам соответствующие рекомендации. <b>2.</b> Уставом общества к существенным корпо-ративным действиям отнесены, как минимум: реорганизация общества, приобретение 30 и более процентов голосующих акций общества (поглощение), совершение обществом суще-ственных сделок, увеличение или уменьшение уставного капитала общества, осуществление листинга и делистинга акций общества	<input checked="" type="checkbox"/> соблюдается <input type="checkbox"/> частично соблюдается <input type="checkbox"/> не соблюдается	
7.1.2.	Совет директоров играет ключевую роль в принятии решений или выработке реко-мендаций в отношении существенных корпоративных действий, совет директо-ров опирается на позицию независимых директоров общества	В общества предусмотрена процедура, в соот-ветствии с которой независимые директора заявляют о своей позиции по существенным корпоративным действиям до их одобрения	<input type="checkbox"/> соблюдается <input type="checkbox"/> частично соблюдается <input checked="" type="checkbox"/> не соблюдается	В 2019 году в Совете директоров Общества независимых директоров не было
7.1.3.	При совершении существенных корпора-тивных действий, затрагивающих права и законные интересы акционеров, обе-спечиваются равные условия для всех акционеров общества, а при недоста-точности предусмотренных законода-тельством механизмов, направленных на защиту прав акционеров, - допол-нительные меры, защищающие права и законные интересы акционеров обще-ства. При этом общество руководствуется не только соблюдением формальных тре-бований законодательства, но и прин-ципами корпоративного управления, изложенными в Кодексе	<b>1.</b> Уставом общества с учетом особенностей его деятельности установлены более низкие, чем предусмотренные законодательством мини-мальные критерии отнесения сделок общества к существенным корпоративным действиям. <b>2.</b> В течение отчетного периода, все существен-ные корпоративные действия проходили проце-дуру одобрения до их осуществления	<input type="checkbox"/> соблюдается <input checked="" type="checkbox"/> частично соблюдается <input type="checkbox"/> не соблюдается	Не соблюдается в части п. 2. В течении 2019 года не все сделки общества проходили процедуру одобрения до их совершения



8—13	14—19	20—22	23—23	24—35	36—39	40—47	48—57	58—67	68—71	72—75	76—77	78—79	80—83	84—87	88—103	104—113	114—117	118—125	126—129	130—131	132—303
Обращение Генерального директора	Общие сведения о ПАО «НМТП»	Система корпоратив- ного управ- ления	Общее собрание акционеров ПАО «НМТП»	Совет директоров ПАО «НМТП»	Ревизионная комиссия	Исполнитель- ные органы ПАО «НМТП»	Положение Общества в отрасли	Основные направления развития ПАО «НМТП»	Структура ПАО «НМТП»	Ключевые финансовые показатели деятельности ПАО «НМТП»	Информация о совер- шенных ПАО «НМТП» в 2019 году крупных сделках	Информация о сделках, в совершении которых имеется заинтересо- ванность	Распреде- ние прибыли ПАО «НМТП», полученной в отчетном году	Государ- ственная поддержка	Основные факторы риска, связанные с деятельностью Общества	Социальная ответствен- ность	Сведения о займах (кредитах), выданных Обществом	Поручения и указания Президента РФ и поруче- ния Прави- тельства РФ	Отчет об объеме использо- ванных энергетиче- ских ресурсов в 2019 году	Отчет о соблюдении принципов и рекомендаций Кодекса корпоративного управления	Приложения

№ п/п	Принципы корпоративного управления	Критерии оценки соблюдения принципа корпоративного управления	Статус соответствия принципу корпоративного управления	Объяснение отклонения от критериев оценки соблюдения принципа корпоративного управления
7.2.	<b>Общество обеспечивает такой порядок совершения существенных корпоративных действий, который позволяет акционерам своевременно получать полную информацию о таких действиях, обеспечивает им возможность влиять на совершение таких действий и гарантирует соблюдение и адекватный уровень защиты их прав при совершении таких действий</b>			
7.2.1.	Информация о совершении существен-ных корпоративных действий раскры-вается с объяснением причин, условий и последствий совершения таких дей-ствий	В течение отчетного периода общество сво-евременно и детально раскрывало информа-цию о существенных корпоративных действиях общества, включая основания и сроки совер-шения таких действий	<input checked="" type="checkbox"/> соблюдается <input type="checkbox"/> частично соблюдается <input type="checkbox"/> не соблюдается	
7.2.2.	Правила и процедуры, связанные с осу-ществлением обществом существенных корпоративных действий, закреплены во внутренних документах общества	<b>1.</b> Внутренние документы общества предус-матривают процедуру привлечения независи-мого оценщика для определения стоимости имущества, отчуждаемого или приобретаемого по крупной сделке или сделке с заинтересован-ностью. <b>2.</b> Внутренние документы общества предусма-тривают процедуру привлечения независимого оценщика для оценки стоимости приобретения и выкупа акций общества. <b>3.</b> Внутренние документы общества предусма-тривают расширенный перечень оснований, по которым члены совета директоров общества и иные предусмотренные законодательством лица признаются заинтересованными в сделках общества	<input type="checkbox"/> соблюдается <input type="checkbox"/> частично соблюдается <input checked="" type="checkbox"/> не соблюдается	Внутренние документы общества не предусматривают процедуру привлечения независимого оценщика для определения стоимости имущества и оценки стоимости приобретения и выкупа акций обще-ства



8—13	14—19	20—22	23—23	24—35	36—39	40—47	48—57	58—67	68—71	72—75	76—77	78—79	80—83	84—87	88—103	104—113	114—117	118—125	126—129	130—131	132—303
Обращение Генерального директора	Общие сведения о ПАО «НМТП»	Система корпоратив- ного управ- ления	Общее собрание акционеров ПАО «НМТП»	Совет директоров ПАО «НМТП»	Ревизионная комиссия	Исполнитель- ные органы ПАО «НМТП»	Положение Общества в отрасли	Основные направления развития ПАО «НМТП»	Структура ПАО «НМТП»	Ключевые финансовые показатели деятельности ПАО «НМТП»	Информация о совер- шенных ПАО «НМТП» в 2019 году крупных сделках	Информация о сделках, в совершении которых имеется заинтересо- ванность	Распреде- лие прибыли ПАО «НМТП», полученной в отчетном году	Государ- ственная поддержка	Основные факторы риска, связанные с деятельностью Общества	Социальная ответствен- ность	Сведения о займах (кредитах), выданных Обществом	Поручения и указания Президента РФ и поруче- ния Прави- тельства РФ	Отчет об объеме использо- ванных энергетиче- ских ресурсов в 2019 году	Отчет о соблюдении принципов и рекомендаций Кодекса корпоративного управления	Приложения

# Приложение № 5 к Годовому отчету публичного акционерного общества «Новороссийский морской торговый порт» за 2019 год

## Пункт: 8.6. Информация о реализации непрофильных активов ПАО «НМТП» в 2019 году

№ п/п	Наименование непрофильного актива	Инвентарный номер (если применимо)	Строка бухгалтерского баланса, где был отражен актив на отчетную дату, предшествующую дате реализации актива	Счета бухгалтерского учета (с учетом аналитики), на которых отражены доход и расход от выбытия актива (91.1XX/91.2XX)	Балансовая стоимость актива, тыс. рублей	Фактическая стоимость реализации тыс. рублей	Отклонение фактической стоимости реализации от балансовой стоимости актива, тыс. рублей	Причина отклонения фактической стоимости реализации от балансовой стоимости актива
1	2	3	4	5	6	7	8	9
–	–	–	–	–	–	–	–	–



8—13	14—19	20—22	23—23	24—35	36—39	40—47	48—57	58—67	68—71	72—75	76—77	78—79	80—83	84—87	88—103	104—113	114—117	118—125	126—129	130—131	132—303
Обращение Генерального директора	Общие сведения о ПАО «НМТП»	Система корпоратив- ного управ- ления	Общее собрание акционеров ПАО «НМТП»	Совет директоров ПАО «НМТП»	Ревизионная комиссия	Исполнитель- ные органы ПАО «НМТП»	Положение Общества в отрасли	Основные направления развития ПАО «НМТП»	Структура ПАО «НМТП»	Ключевые финансовые показатели деятельности ПАО «НМТП»	Информация о совер- шенных ПАО «НМТП» в 2019 году крупных	Информация о сделках, в совершении ПАО «НМТП», которых имеется заинтересо-	Распреде- ние прибыли ПАО «НМТП», полученной в отчетном году	Государ- ственная поддержка	Основные факторы риска, связанные с деятельностью Общества	Социальная ответствен- ность	Сведения о займах (кредитах), выданных Обществом	Поручения и указания Президента РФ и поруче- ния Прави- тельства РФ	Отчет об объеме использо- ванных энергетиче- ских ресурсов в 2019 году	Отчет о соблюдении принципов и рекомендаций Кодекса корпоративного управления	Приложения

# Приложение № 6 к Годовому отчету публичного акционерного общества «Новороссийский морской торговый порт» за 2019 год

## Бухгалтерская отчетность за 2018 год и аудиторское заключение независимого аудитора



### Аудиторское заключение независимого аудитора

Акционерам и Совету директоров Публичного акционерного общества «Новороссийский морской торговый порт»:

#### Наше мнение

По нашему мнению, прилагаемая бухгалтерская отчетность отражает достоверно во всех существенных отношениях финансовое положение Публичного акционерного общества «Новороссийский морской торговый порт» (далее – «Общество») по состоянию на 31 декабря 2018 года, а также его финансовые результаты и движение денежных средств за год, закончившийся на указанную дату, в соответствии с правилами составления бухгалтерской отчетности, установленными в Российской Федерации.

#### Предмет аудита

Мы провели аудит бухгалтерской отчетности Общества, которая включает:

- бухгалтерский баланс по состоянию на 31 декабря 2018 года;
- отчет о финансовых результатах за год, закончившийся на указанную дату;
- отчет об изменениях капитала за год, закончившийся на указанную дату;
- отчет о движении денежных средств за год, закончившийся на указанную дату;
- пояснения к бухгалтерскому балансу и отчету о финансовых результатах.

#### Основание для выражения мнения

Мы провели аудит в соответствии с Международными стандартами аудита (МСА). Наша ответственность в соответствии с этими стандартами описана далее в разделе «Ответственность аудитора за аудит бухгалтерской отчетности» нашего заключения.

Мы полагаем, что полученные нами аудиторские доказательства являются достаточными и надлежащими, чтобы служить основанием для выражения нашего мнения.

#### Независимость

Мы независимы по отношению к Обществу в соответствии с Кодексом этики профессиональных бухгалтеров Совета по международным стандартам этики для бухгалтеров (Кодекс СМСЭБ) и этическими требованиями Кодекса профессиональной этики аудиторов и Правил независимости аудиторов и аудиторских организаций, применимыми к нашему аудиту бухгалтерской отчетности в Российской Федерации, и нами выполнены прочие этические обязанности в соответствии с этими требованиями и Кодексом СМСЭБ.



8—13	14—19	20—22	23—23	24—35	36—39	40—47	48—57	58—67	68—71	72—75
Обращение Генерального директора	Общие сведения о ПАО «НМТП»	Система корпоратив- ного управ- ления	Общее собрание акционеров ПАО «НМТП»	Совет директоров ПАО «НМТП»	Ревизионная комиссия	Исполнитель- ные органы ПАО «НМТП»	Положение Общества в отрасли	Основные направления развития ПАО «НМТП»	Структура ПАО «НМТП»	Ключевые финансовые показатели деятельности ПАО «НМТП»

### Наша методология аудита

#### Краткий обзор

<b>Существенность</b>	<ul style="list-style-type: none"><li>Существенность на уровне бухгалтерской отчетности Общества в целом: 1 596 миллионов российских рублей (млн. руб.), что составляет 5% от среднего значения прибыли до налогообложения за 2016-2018 гг.</li></ul>
<b>Ключевые вопросы аудита</b>	<ul style="list-style-type: none"><li>Соблюдение обязательных условий кредитных соглашений.</li></ul>

При планировании аудита мы определили существенность и провели оценку рисков существенного искажения бухгалтерской отчетности. В частности, мы проанализировали, в каких областях руководство выносило субъективные суждения, например, в отношении значимых бухгалтерских оценок, что включало применение допущений и рассмотрение будущих событий, с которыми в силу их характера связана неопределенность. Как и во всех наших аудитах, мы также рассмотрели риск обхода системы внутреннего контроля руководством, включая, помимо прочего, оценку наличия признаков необъективности руководства, которая создает риск существенного искажения вследствие недобросовестных действий.

Объем аудита определен нами таким образом, чтобы мы могли выполнить работы в достаточном объеме для выражения нашего мнения о бухгалтерской отчетности в целом с учетом структуры Общества, используемых Обществом учетных процессов и средств контроля, а также с учетом специфики отрасли, в которой Общество осуществляет свою деятельность.

#### Существенность

На определение объема нашего аудита оказало влияние применение нами существенности. Аудит предназначен для получения разумной уверенности в том, что бухгалтерская отчетность не содержит существенных искажений. Искажения могут возникать в результате недобросовестных действий или ошибок. Они считаются существенными, если можно обоснованно предположить, что в отдельности или в совокупности они могут повлиять на экономические решения пользователей, принимаемые на основе этой бухгалтерской отчетности.

Основываясь на своем профессиональном суждении, мы установили определенные количественные пороговые значения для существенности, в том числе для существенности на уровне бухгалтерской отчетности Общества в целом, как указано в таблице ниже. С помощью этих значений и с учетом качественных факторов, мы определили объем нашего аудита, а также характер, сроки проведения и объем наших аудиторских процедур и оценили влияние искажений (взятых по отдельности и в совокупности), при наличии таковых, на бухгалтерскую отчетность в целом.

76—77	78—79	80—83	84—87	88—103	104—113	114—117	118—125	126—129	130—131	132—303
Информация о совер- шенных ПАО «НМТП» в 2019 году крупных сделках	Информация о сделках, в совершении которых имеется заинтересо- ванность	Распреде- ние прибыли ПАО «НМТП», полученной в отчетном году	Государ- ственная поддержка	Основные факторы риска, связанные с деятельностью Общества	Социальная ответствен- ность	Сведения о займах (кредитах), выданных Обществом	Поручения и указания Президента РФ и поруче- ния Прави- тельства РФ	Отчет об объеме использо- ванных энергетиче- ских ресурсов в 2019 году	Отчет о соблюдении принципов и рекомендаций Кодекса корпоративного управления	Приложения

--	--	--	--	--	--	--	--	--	--	--


<b>Существенность на уровне бухгалтерской отчетности в целом</b>	1 596 миллионов рублей
<b>Как мы ее определили</b>	5% от среднего значения прибыли до налогообложения за 2016-2018 гг.
<b>Обоснование примененного базового показателя для определения уровня существенности</b>	Мы приняли решение использовать в качестве базового показателя для определения уровня существенности показатель прибыли до налогообложения, так как мы считаем, что именно этот базовый показатель наиболее часто рассматривают пользователи бухгалтерской отчетности для оценки результатов деятельности Общества. Мы использовали средний показатель прибыли до налогообложения за три года - 2018, 2017 и 2016 годы, чтобы снизить влияние волатильности курсов иностранных валют на прибыль до налогообложения. Мы установили существенность на уровне 5%, что попадает в диапазон приемлемых количественных пороговых значений существенности, применимых для ориентированных на получение прибыли предприятий в данном секторе.

#### Ключевые вопросы аудита

Ключевые вопросы аудита – это вопросы, которые, согласно нашему профессиональному суждению, являлись наиболее значимыми для нашего аудита бухгалтерской отчетности за текущий период. Эти вопросы были рассмотрены в контексте нашего аудита бухгалтерской отчетности в целом и при формировании нашего мнения об этой отчетности, и мы не выражаем отдельного мнения по этим вопросам.

Ключевой вопрос аудита	Какие аудиторские процедуры были выполнены в отношении ключевого вопроса аудита
<b>Соблюдение обязательных условий кредитных соглашений</b> <i>См. раздел 15 пояснений к бухгалтерскому балансу и отчету о финансовых результатах.</i> По состоянию на 31 декабря 2018 г. величина долгосрочных заемных средств Общества составляла 56 249 млн. руб.	Мы изучили кредитные договоры на предмет содержания в них специальных условий, невыполнение которых может привести к необходимости досрочного погашения заемных средств.



8—13	14—19	20—22	23—23	24—35	36—39	40—47	48—57	58—67	68—71	72—75
Обращение Генерального директора	Общие сведения о ПАО «НМТП»	Система корпоратив- ного управ- ления	Общее собрание акционеров ПАО «НМТП»	Совет директоров ПАО «НМТП»	Ревизионная комиссия	Исполнитель- ные органы ПАО «НМТП»	Положение Общества в отрасли	Основные направления развития ПАО «НМТП»	Структура ПАО «НМТП»	Ключевые финансовые показатели деятельности ПАО «НМТП»
										

76—77	78—79	80—83	84—87	88—103	104—113	114—117	118—125	126—129	130—131	132—303
Информация о совер- шенных ПАО «НМТП» в 2019 году крупных сделках	Информация о сделках, в совершении которых имеется заинтересо- ванность	Распреде- ние прибыли ПАО «НМТП», полученной в отчетном году	Государ- ственная поддержка	Основные факторы риска, связанные с деятельностью Общества	Социальная ответствен- ность	Сведения о займах (кредитах), выданных Обществом	Поручения и указания Президента РФ и поруче- ния Прави- тельства РФ	Отчет об объеме использо- ванных энергетиче- ских ресурсов в 2019 году	Отчет о соблюдении принципов и рекомендаций Кодекса корпоративного управления	Приложения
										

Ключевой вопрос аудита

Какие аудиторские процедуры были выполнены в отношении ключевого вопроса аудита

Соответствующие соглашения о заимствованиях содержат обязательные финансовые и нефинансовые условия, которые Общество должно выполнять. Нарушение определенных обязательных условий заимствования приведет к возникновению у кредиторов Общества права требовать досрочного погашения. Если один кредитор воспользуется своим правом требовать досрочного погашения, это может привести к применению положений о кросс-дефолте в договоре с другим кредитором.

Мы выделили данный вопрос как ключевой вопрос аудита, поскольку сумма задолженности по заемным средствам является существенной и потенциальная необходимость досрочного погашения обязательств может привести к негативным последствиям, включая возникновение риска неспособности Обществом вести непрерывную деятельность.

Мы проверили выполнение специальных условий финансового характера путем пересчета и сравнения полученных значений с пороговыми значениями, установленными кредитными договорами. В отношении специальных условий нефинансового характера мы провели сверку условий с фактами хозяйственной жизни.

По результатам выполненных процедур нами не были выявлены случаи нарушения Обществом специальных условий кредитных договоров, невыполнение которых может привести к необходимости досрочного погашения заемных средств.

Прочая информация

Руководство несет ответственность за прочую информацию. Прочая информация содержит Годовой отчет Публичного акционерного общества «Новороссийский морской торговый порт» за 2018 год, Ежеквартальный отчет эмитента за 1 квартал 2019 года (но не включает бухгалтерскую отчетность и наше аудиторское заключение по данной отчетности), которые, как ожидается, будут нам предоставлены после даты настоящего аудиторского заключения.

Наше мнение о бухгалтерской отчетности не распространяется на прочую информацию, и мы не будем предоставлять вывод, выражающий уверенность в какой-либо форме в отношении данной информации.

В связи с проведением нами аудита бухгалтерской отчетности наша обязанность заключается в ознакомлении с указанной выше прочей информацией, когда она будет нам представлена, и рассмотрении вопроса о том, имеются ли существенные несоответствия между прочей информацией и бухгалтерской отчетностью или нашими знаниями, полученными в ходе аудита, и не содержит ли прочая информация иных возможных существенных искажений.

Если при ознакомлении с Годовым отчетом и Ежеквартальным отчетом мы придем к выводу о том, что такая прочая информация содержит существенное искажение, мы должны довести это до сведения лиц, отвечающих за корпоративное управление.

Ответственность руководства и лиц, отвечающих за корпоративное управление, за бухгалтерскую отчетность

Руководство несет ответственность за подготовку и достоверное представление данной бухгалтерской отчетности в соответствии с правилами составления бухгалтерской отчетности, установленными в Российской Федерации, и за систему внутреннего контроля, которую руководство считает необходимой для подготовки бухгалтерской отчетности, не содержащей существенных искажений вследствие недобросовестных действий или ошибок.

При подготовке бухгалтерской отчетности руководство несет ответственность за оценку способности Общества продолжать непрерывно свою деятельность, за раскрытие в соответствующих случаях сведений, относящихся к непрерывности деятельности, и за составление отчетности на основе допущения о непрерывности деятельности, за исключением случаев, когда руководство намеревается ликвидировать Общество, прекратить его деятельность или когда у него отсутствует какая-либо иная реальная альтернатива, кроме ликвидации или прекращения деятельности.

Лица, отвечающие за корпоративное управление, несут ответственность за надзор над процессом подготовки бухгалтерской отчетности Общества.

Ответственность аудитора за аудит бухгалтерской отчетности

Наша цель состоит в получении разумной уверенности в том, что бухгалтерская отчетность не содержит существенных искажений вследствие недобросовестных действий или ошибок, и в выпуске аудиторского заключения, содержащего наше мнение. Разумная уверенность представляет собой высокую степень уверенности, но не является гарантией того, что аудит, проведенный в соответствии с МСА, всегда выявляет существенные искажения при их наличии. Искажения могут быть результатом недобросовестных действий или ошибок и считаются существенными, если можно обоснованно предположить, что в отдельности или в совокупности они могут повлиять на экономические решения пользователей, принимаемые на основе этой бухгалтерской отчетности.

В рамках аудита, проводимого в соответствии с МСА, мы применяем профессиональное суждение и сохраняем профессиональный скептицизм на протяжении всего аудита. Кроме того, мы выполняем следующее:

- выявляем и оцениваем риски существенного искажения бухгалтерской отчетности вследствие недобросовестных действий или ошибок; разрабатываем и проводим аудиторские процедуры в ответ на эти риски; получаем аудиторские доказательства, являющиеся достаточными и надлежащими, чтобы служить основанием для выражения нашего мнения. Риск необнаружения существенного искажения в результате недобросовестных действий выше, чем риск необнаружения существенного искажения в результате ошибки, так как недобросовестные действия могут включать сговор, подлог, умышленный пропуск, искаженное представление информации или действия в обход системы внутреннего контроля;
- получаем понимание системы внутреннего контроля, имеющей значение для аудита, с целью разработки аудиторских процедур, соответствующих обстоятельствам, но не с целью выражения мнения об эффективности системы внутреннего контроля Общества;



8—13	14—19	20—22	23—23	24—35	36—39	40—47	48—57	58—67	68—71	72—75	76—77	78—79	80—83	84—87	88—103	104—113	114—117	118—125	126—129	130—131	132—303
Обращение Генерального директора	Общие сведения о ПАО «НМТП»	Система корпоратив- ного управ- ления	Общее собрание акционеров ПАО «НМТП»	Совет директоров ПАО «НМТП»	Ревизионная комиссия	Исполнитель- ные органы ПАО «НМТП»	Положение Общества в отрасли	Основные направления развития ПАО «НМТП»	Структура ПАО «НМТП»	Ключевые финансовые показатели деятельности ПАО «НМТП»	Информация о совер- шенных ПАО «НМТП» в 2019 году крупных сделках	Информация о сделках, в совершении ПАО «НМТП», которых имеется заинтересо- ванность	Распреде- ние прибыли ПАО «НМТП», полученной в отчетном году	Государ- ственная поддержка	Основные факторы риска, связанные с деятельностью Общества	Социальная ответствен- ность	Сведения о займах (кредитах), выданных Обществом	Поручения и указания Президента РФ и поруче- ния Прави- тельства РФ	Отчет об объеме использо- ванных энергетиче- ских ресурсов в 2019 году	Отчет о соблюдении принципов и рекомендаций Кодекса корпоративного управления	Приложения



- оцениваем надлежащий характер применяемой учетной политики и обоснованность бухгалтерских оценок и соответствующего раскрытия информации, подготовленного руководством;
- делаем вывод о правомерности применения руководством допущения о непрерывности деятельности, а на основании полученных аудиторских доказательств – вывод о том, имеется ли существенная неопределенность в связи с событиями или условиями, в результате которых могут возникнуть значительные сомнения в способности Общества продолжать непрерывно свою деятельность. Если мы приходим к выводу о наличии существенной неопределенности, мы должны привлечь внимание в нашем аудиторском заключении к соответствующему раскрытию информации в бухгалтерской отчетности или, если такое раскрытие информации является ненадлежащим, модифицировать наше мнение. Наши выводы основаны на аудиторских доказательствах, полученных до даты нашего аудиторского заключения. Однако будущие события или условия могут привести к тому, что Общество утратит способность продолжать непрерывно свою деятельность;
- проводим оценку представления бухгалтерской отчетности в целом, ее структуры и содержания, включая раскрытие информации, а также того, представляет ли бухгалтерская отчетность лежащие в ее основе операции и события так, чтобы было обеспечено их достоверное представление.

Мы осуществляем информационное взаимодействие с лицами, отвечающими за корпоративное управление, доводя до их сведения, помимо прочего, информацию о запланированном объеме и сроках аудита, а также о существенных замечаниях по результатам аудита, в том числе о значительных недостатках системы внутреннего контроля, которые мы выявляем в процессе аудита.

Мы также предоставляем лицам, отвечающим за корпоративное управление, заявление о том, что мы соблюдали все соответствующие этические требования в отношении независимости и информировали этих лиц обо всех взаимоотношениях и прочих вопросах, которые можно обоснованно считать оказывающими влияние на нашу независимость, и в необходимых случаях – о соответствующих мерах предосторожности.

Из тех вопросов, которые мы довели до сведения лиц, отвечающих за корпоративное управление, мы определяем вопросы, которые были наиболее значимыми для аудита бухгалтерской отчетности за текущий период и, следовательно, являются ключевыми вопросами аудита. Мы описываем эти вопросы в нашем аудиторском заключении, кроме случаев, когда публичное раскрытие информации об этих вопросах запрещено законом или нормативным актом, или когда в крайне редких случаях, мы приходим к выводу о том, что информация о каком-либо вопросе не должна быть сообщена в нашем заключении, так как можно обоснованно предположить, что отрицательные последствия сообщения такой информации превысят общественно значимую пользу от ее сообщения.



Руководитель задания, по результатам которого выпущено настоящее аудиторское заключение независимого аудитора, - Вячеслав Владимирович Соловьев.



28 марта 2019 года  
Москва, Российская Федерация

В. В. Соловьев, руководитель задания (квалификационный аттестат № 01-000269),  
Акционерное общество «ПрайсвотерхаусКуперс Аудит»

Аудлируемое лицо: Публичное акционерное общество «Новороссийский морской торговый порт»	Независимый аудитор: Акционерное общество «ПрайсвотерхаусКуперс Аудит»
Запись внесена в Единый государственный реестр юридических лиц 23 августа 2002 г., и присвоен государственный регистрационный номер 1022302380638	Зарегистрировано Государственным учреждением Московская регистрационная палата 28 февраля 1992 г. за № 008.890
353901, Россия, Краснодарский край, г. Новороссийск, ул. Портовая 14	Запись внесена в Единый государственный реестр юридических лиц 22 августа 2002 г., и присвоен государственный регистрационный номер 1027700148431
	Член саморегулируемой организации аудиторов «Российский Союз аудиторов» (Ассоциация)
	Основной регистрационный номер записи в реестре аудиторов и аудиторских организаций - 11603050547



8—13

14—19

20—22

23—23

24—35

36—39

40—47

48—57

58—67

68—71

72—75

Обращение  
Генерального  
директора

Общие  
сведения о  
ПАО «НМТП»

Система  
корпоратив-  
ного управ-  
ления

Общее  
собрание  
акционеров  
ПАО «НМТП»

Совет  
директоров  
ПАО «НМТП»

Ревизионная  
комиссия

Исполнитель-  
ные органы  
ПАО «НМТП»

Положение  
Общества  
в отрасли

Основные  
направления  
развития  
ПАО «НМТП»

Структура  
ПАО «НМТП»

Ключевые  
финансовые  
показатели  
деятельности  
ПАО «НМТП»

БУХГАЛТЕРСКИЙ БАЛАНС

на 31 декабря 2018 года

Организация

Идентификационный номер  
налогоплательщика

Вид экономической деятельности

Организационно-правовая форма /  
форма собственности

Единица измерения

Адрес

ПАО «Новороссийский  
морской торговый порт»

Транспортная обработка грузов

Публичное акционерное общество /  
Смешанная российская собственность  
с долей федеральной собственности

тыс. руб.

353901, Краснодарский край,  
г. Новороссийск, ул. Портовая, д. 14

Форма по ОКУД

Дата (число, месяц, год)

по ОКПО

ИНН

по ОКВЭД

по ОКОПФ/  
по ОКФС

по ОКЕИ

К О Д Ы

0710001

31.12.2018

1125867

2315004404

52.24

12247/41

384

Наименование показателя	Код	Пояс- ние	31 декабря 2018 года	31 декабря 2017 года	31 декабря 2016 года
АКТИВ					
I. ВНЕОБОРОТНЫЕ АКТИВЫ					
Нематериальные активы	1110	5	36 250	22 493	20 359
Основные средства,	1150	6	19 856 347	19 138 312	14 441 870
в том числе:					
Незавершенное строительство	1151		4 285 752	3 031 198	1 323 544
Оборудование к установке	1152		38 432	34 906	40 415
Авансы по капитальным вложениям	1153		185 961	281 971	1 144 001
Прочие объекты	1154		66 178	95 811	77 909
Долгосрочные затраты на ремонт основных средств	1155		1 216 122	798 016	751 687
Авансы по договорам долгосрочных затрат на ремонт основных средств	1156		60 939	199 818	14 458
Доходные вложения в материальные ценности	1160		-	23 757	71 270
Финансовые вложения	1170	7.1	87 807 392	87 807 392	86 069 349
Отложенные налоговые активы	1180	8	5 061 261	5 023 486	6 648 415
Прочие внеоборотные активы	1190	9	3 174 326	2 569 089	906 495
Итого по разделу I	1100		115 935 576	114 584 529	108 157 758
II. ОБОРОТНЫЕ АКТИВЫ					
Материально-производственные запасы	1210	10	527 486	379 012	295 076
Налог на добавленную стоимость по приобретенным ценностям	1220		84 988	71 018	12 575
Дебиторская задолженность	1230	11	2 226 919	1 071 125	1 565 698
Финансовые вложения (за исключением денежных эквивалентов)	1240	7.2	-	-	397 729
Денежные средства и денежные эквиваленты	1250	12	5 764 344	2 533 930	6 576 327
Прочие оборотные активы	1260	13	32 777	13 276	21 699
Итого по разделу II	1200		8 636 514	4 068 361	8 869 104
БАЛАНС	1600		124 572 090	118 652 890	117 026 862
ПАССИВ					
III. КАПИТАЛ И РЕЗЕРВЫ					
Уставный капитал	1310	14	192 598	192 598	192 598
Собственные акции, выкупленные у акционеров	1320	14	(2 518 448)	(2 518 448)	(4 679 587)
Переоценка внеоборотных активов	1340		-	-	-
Резервный капитал	1360		9 630	9 630	9 630
Нераспределенная прибыль	1370		48 584 304	48 389 307	33 489 608
Итого по разделу III	1300		46 268 084	46 073 087	29 012 249
IV. ДОЛГОСРОЧНЫЕ ОБЯЗАТЕЛЬСТВА					
Заемные средства	1410	15	56 249 480	57 600 200	72 788 280
Отложенные налоговые обязательства	1420	8	988 917	888 489	784 217
Оценочные обязательства	1430	17	226 153	231 301	210 545
Прочие обязательства	1450		206 058	221 370	112 130
			57 670 608	58 941 360	73 895 172
V. КРАТКОСРОЧНЫЕ ОБЯЗАТЕЛЬСТВА					
Заемные средства	1510	15	14 036 263	12 184 156	12 830 049
Кредиторская задолженность	1520	16	1 182 662	1 207 329	1 042 887
Доходы будущих периодов	1530		2 100	4 039	-
Оценочные обязательства	1540	17	312 374	242 919	246 505
Прочие обязательства	1550		5 099 999	-	-
в том числе объявленные к выплате дивиденды	1551	14	5 099 999	-	-
Итого по разделу V	1500		20 633 398	13 638 443	14 119 441
БАЛАНС	1700		124 572 090	118 652 890	117 026 862

Генеральный директор ПАО «НМТП»

Игорь С. Савин

18 марта 2019 года

Главный бухгалтер ПАО «НМТП»

Качан Г. И.

198

Годовой отчет — 2019



8—13	14—19	20—22	23—23	24—35	36—39	40—47	48—57	58—67	68—71	72—75
Обращение Генерального директора	Общие сведения о ПАО «НМТП»	Система корпоратив- ного управ- ления	Общее собрание акционеров ПАО «НМТП»	Совет директоров ПАО «НМТП»	Ревизионная комиссия	Исполнитель- ные органы ПАО «НМТП»	Положение Общества в отрасли	Основные направления развития ПАО «НМТП»	Структура ПАО «НМТП»	Ключевые финансовые показатели деятельности ПАО «НМТП»

ОТЧЕТ ОБ ИЗМЕНЕНИЯХ КАПИТАЛА  
за 2018 год

Организация	ПАО «Новороссийский морской торговый порт»	Форма по ОКУД Дата (число, месяц, год)	К О Д Ы 0710003 31.12.2018
Идентификационный номер налогоплательщика		по ОКПО	1125867
Вид экономической деятельности	Транспортная обработка грузов	ИНН	2315004404
Организационно-правовая форма / форма собственности	Публичное акционерное общество / Смешанная российская собственность с долей федеральной собственности	по ОКВЭД	52.24
Единица измерения	тыс. руб.	по ОКОПФ/ по ОКФС	12247/41
		по ОКЕИ	384

1. Движение капитала

Наименование показателя	Код	Уставный капитал	Собствен- ные акции, выкуплен- ные у акционе- ров	Резервный капитал	Нераспре- деленная прибыль	Итого
<b>Величина капитала на 31 декабря 2016 года</b>	3100	<b>192 598</b>	<b>(4 679 587)</b>	<b>9 630</b>	<b>33 489 608</b>	<b>29 012 249</b>
<b>За 2017 год</b>						
Увеличение капитала-всего:	3210	-	2 161 139	-	30 470 220	32 631 359
в том числе:						
Чистая прибыль	3211	-	-	-	30 123 485	30 123 485
Доходы, относящиеся непосредственно на увеличение капитала	3213	-	-	-	346 735	346 735
Размещение выкупленных акций (долей)	3217	-	2 161 139			2 161 139
Уменьшение капитала- всего:	3220				(15 570 521)	(15 570 521)
в том числе:						
Расходы, относящиеся непосредственно на уменьшение капитала	3223				(570 520)	(570 520)
Дивиденды	3227	-	-		(15 000 001)	(15 000 001)
<b>Величина капитала на 31 декабря 2017 года</b>	3200	<b>192 598</b>	<b>(2 518 448)</b>	<b>9 630</b>	<b>48 389 307</b>	<b>46 073 087</b>
<b>За 2018 год</b>						
Увеличение капитала-всего:	3310				15 295 000	15 295 000
в том числе:						
Чистая прибыль	3311	-	-	-	15 063 349	15 063 349
Доходы, относящиеся непосредственно на увеличение капитала	3313	-	-	-	231 651	231 651
Уменьшение капитала- всего:	3320				(15 100 003)	(15 100 003)
в том числе:						
Дивиденды	3327	-	-	-	(15 100 003)	(15 100 003)
<b>Величина капитала на 31 декабря 2018 года</b>	3300	<b>192 598</b>	<b>(2 518 448)</b>	<b>9 630</b>	<b>48 584 304</b>	<b>46 268 084</b>

2. Чистые активы

Наименование показателя	Код	На 31 декабря 2018 года	На 31 декабря 2017 года	На 31 декабря 2016 года
Чистые активы	3600	46 270 184	46 077 126	29 012 249



Главный бухгалтер ПАО «НМТП»

(подпись) Качан Г. И.  
(ФИО)

76—77	78—79	80—83	84—87	88—103	104—113	114—117	118—125	126—129	130—131	132—303
Информация о совер- шенных ПАО «НМТП» в 2019 году крупных сделках	Информация о сделках, в совершении ПАО «НМТП», которых имеется заинтересо- ванность	Распреде- ление при- были ПАО «НМТП», полученной в отчетном году	Государ- ственная поддержка	Основные факторы риска, связанные с деятельностью Общества	Социальная ответствен- ность	Сведения о займах (кредитах), выданных Обществом	Поручения и указания Президента РФ и поруче- ния Прави- тельства РФ	Отчет об объеме использо- ванных энергетиче- ских ресурсов в 2019 году	Отчет о соблюдении принципов и рекомендаций Кодекса корпоративного управления	Приложения

ОТЧЕТ О ДВИЖЕНИИ ДЕНЕЖНЫХ СРЕДСТВ  
за 2018 год

Организация	ПАО «Новороссийский морской торговый порт»	Форма по ОКУД Дата (число, месяц, год)	К О Д Ы 0710004 31.12.2018
Идентификационный номер налогоплательщика		по ОКПО	1125867
Вид экономической деятельности	Транспортная обработка грузов	ИНН	2315004404
Организационно-правовая форма / форма собственности	Публичное акционерное общество / Смешанная российская собственность с долей федеральной собственности	по ОКВЭД	52.24
Единица измерения	тыс. руб.	по ОКОПФ/ по ОКФС	12247/41
		по ОКЕИ	384

Наименование показателя	Код	2018 год	2017 год
<b>ДЕНЕЖНЫЕ ПОТОКИ ОТ ТЕКУЩИХ ОПЕРАЦИЙ</b>			
<b>Поступления – всего,</b>	4110	<b>29 062 828</b>	<b>25 233 460</b>
в том числе:			
от продажи продукции, товаров, работ и услуг	4111	28 086 606	24 266 502
арендных платежей, лицензионных платежей, роялти, комиссионных	4112	514 558	488 195
и иных аналогичных платежей	4119	461 664	478 763
прочие поступления	4120	<b>(14 085 204)</b>	<b>(11 428 990)</b>
<b>Платежи – всего,</b>	4120		
в том числе:			
поставщикам (подрядчикам) за сырье, материалы, работы, услуги	4121	(5 169 425)	(2 512 280)
в связи с оплатой труда работников	4122	(2 453 810)	(2 366 636)
процентов по долговым обязательствам	4123	(4 547 292)	(4 108 010)
налога на прибыль организаций	4124	(370 632)	(1 503 200)
прочие платежи	4129	(1 544 045)	(938 864)
4100	<b>14 977 624</b>	<b>13 804 470</b>	
<b>ДЕНЕЖНЫЕ ПОТОКИ ОТ ИНВЕСТИЦИОННЫХ ОПЕРАЦИЙ</b>			
<b>Поступления – всего,</b>	4210	<b>15 147 135</b>	<b>17 496 212</b>
в том числе:			
от продажи внеоборотных активов (кроме финансовых вложений)	4211	80 036	636
от возврата предоставленных займов и продажи долговых ценных бумаг(прав требования денежных средств к другим лицам)	4213	-	392 741
дивидендов, процентов по долговым финансовым вложениям и аналогичных поступлений от долевого участия в других организациях	4214	15 067 099	17 102 835
<b>Платежи – всего,</b>	4220	<b>(3 735 943)</b>	<b>(8 271 354)</b>
в том числе:			
в связи с приобретением, созданием, модернизацией, реконструкцией и подготовкой к использованию внеоборотных активов	4221	(3 429 485)	(6 697 744)
в связи с приобретением акций других организаций (долей участия)	4222	-	(147 423)
в связи с приобретением долговых ценных бумаг (прав требования денежных средств к другим лицам), предоставление займов другим лицам	4223	-	(1 421 800)
прочие платежи	4229	(306 458)	(4 387)
<b>Сальдо денежных потоков от инвестиционной деятельности</b>	4200	<b>11 411 192</b>	<b>9 224 858</b>
<b>ДЕНЕЖНЫЕ ПОТОКИ ОТ ФИНАНСОВЫХ ОПЕРАЦИЙ</b>			
<b>Поступления – всего,</b>	4310	<b>673 000</b>	<b>1 028 000</b>
в том числе:			
получение кредитов и займов	4311	673 000	1 028 000
<b>Платежи – всего,</b>	4311	<b>(24 065 331)</b>	<b>(27 960 146)</b>
в том числе:			
на уплату дивидендов	4322	(9 774 964)	(14 639 634)
в связи с погашением (выкупом) векселей и других долговых ценных бумаг, возврат кредитов и займов	4323	(13 396 480)	(12 623 850)
платежи по финансовой аренде	4324	(866 956)	(676 993)
прочие платежи	4329	(26 931)	(19 669)
<b>Сальдо денежных потоков от финансовых операций</b>	4300	<b>(23 392 331)</b>	<b>(26 932 146)</b>
<b>Сальдо денежных потоков за отчетный период</b>	4400	<b>2 996 485</b>	<b>(3 902 818)</b>
<b>Остаток денежных средств и денежных эквивалентов на начало отчетного периода</b>	4450	<b>2 533 930</b>	<b>6 576 327</b>
<b>Остаток денежных средств и денежных эквивалентов на конец отчетного периода</b>	4500	<b>5 764 344</b>	<b>2 533 930</b>
Величина влияния изменений курса иностранной валюты по отношению к рублю	4490	233 929	(139 579)



Главный бухгалтер ПАО «НМТП»

(подпись) Качан Г. И.  
(ФИО)



8—13	14—19	20—22	23—23	24—35	36—39	40—47	48—57	58—67	68—71	72—75	76—77	78—79	80—83	84—87	88—103	104—113	114—117	118—125	126—129	130—131	132—303
Обращение Генерального директора	Общие сведения о ПАО «НМТП»	Система корпоратив- ного управ- ления	Общее собрание акционеров ПАО «НМТП»	Совет директоров ПАО «НМТП»	Ревизионная комиссия	Исполнитель- ные органы ПАО «НМТП»	Положение Общества в отрасли	Основные направления развития ПАО «НМТП»	Структура ПАО «НМТП»	Ключевые финансовые показатели деятельности ПАО «НМТП»	Информация о совер- шенных ПАО «НМТП» в 2019 году крупных сделках	Информация о сделках, в совершении которых имеется заинтересо- ванность	Распреде- лие прибыли ПАО «НМТП», полученной в отчетном году	Государ- ственная поддержка	Основные факторы риска, связанные с деятельностью Общества	Социальная ответствен- ность	Сведения о займах (кредитах), выданных Обществом	Поручения и указания Президента РФ и поруче- ния Прави- тельства РФ	Отчет об объеме использо- ванных энергетиче- ских ресурсов в 2019 году	Отчет о соблюдении принципов и рекомендаций Кодекса корпоративного управления	Приложения

**ПОЯСНЕНИЯ К БУХГАЛТЕРСКОЙ ОТЧЕТНОСТИ  
ПУБЛИЧНОГО АКЦИОНЕРНОГО ОБЩЕСТВА  
«НОВОРОССИЙСКИЙ МОРСКОЙ ТОРГОВЫЙ ПОРТ» ЗА 2018 ГОД**

**1 ОБЩАЯ ЧАСТЬ**

Публичное акционерное общество «Новороссийский морской торговый порт» (далее «ПАО «НМТП» или «Компания») учреждено в соответствии с Указом Президента РФ от 1 июля 1992 года и зарегистрировано как акционерное общество 11 декабря 1992 года Постановлением Главы администрации г. Новороссийска № 3207 в форме акционерного общества открытого типа.

14 июля 2015 года на основании решения годового общего собрания акционеров организационно-правовая форма Компании приведена в соответствие с требованиями Федерального закона №99-ФЗ от 5 мая 2014 года, Открытое акционерное общество «Новороссийский морской торговый порт» переименовано в ПАО «НМТП».

ПАО «НМТП» имеет одно представительство – Представительство ПАО «НМТП» в г. Москва.

Юридический адрес ПАО «НМТП»: Российская Федерация, 353901, Краснодарский край, г. Новороссийск, ул. Портовая, д. 14.

Деятельность Компании регламентируется законодательством Российской Федерации (далее – «РФ»).

**1.1 Основные виды деятельности**

Основным видом деятельности ПАО «НМТП» является транспортная обработка грузов и их хранение.

Сумма выручки за 2018 год увеличилась по сравнению с 2017 годом на 4 068 063 тыс. руб (или 16,45%) и составила 28 800 230 тыс. руб. Прирост связан с изменением структуры выручки и ростом грузооборота.

Основная доля выручки и затрат Компании приходится на нефтерайон и грузовые районы.

Выручка и себестоимость услуг нефтерайона формируются при оказании сторонним организациям услуг по погрузке и выгрузке нефти и нефтепродуктов. При этом под услугой, оказываемой нефтерайоном, понимается единый комплекс работ по обслуживанию судов, заходящих в порт под погрузку нефтью и нефтепродуктами, а именно:

- круглосуточное обеспечение приема танкеров;
- диспетчеризация комплексного обслуживания судов при грузовых операциях;
- перегрузка груза без хранения с использованием технологического оборудования Компании;
- шланговка / отшланговка судна к грузовым и бункеровочным трубопроводам;
- прием / сдача льяльно-балластных вод на очистные сооружения;
- обеспечение пожарно-технической и экологической безопасности во время грузовых операций;
- обеспечение локализации и ликвидации аварийных разливов нефти и нефтепродуктов;
- документальное оформление передачи грузов и представление по требованию грузовладельца один раз в месяц информации о движении грузов в порту и обработке флота;
- обеспечение круглосуточного дежурства завозчиков швартовых канатов, бригады матросов-швартовщиков-бонщиков, пожарного судна и буксиров.

Выручка и себестоимость услуг грузового района формируются в результате осуществления услуг по погрузке и выгрузке экспортно-импортных сухих грузов. Основными задачами грузового района являются:

- организация и осуществление погрузочно-разгрузочных работ и вспомогательных работ, выполняемых на территории грузового района его трудовыми ресурсами и техническими средствами в соответствии со сменно-суточным планом и технологической документацией;
- обеспечение качественной и сохранной перегрузки, хранения и складирования грузов в соответствии с договорами, общими и специальными правилами перевозки грузов, таможенными и другими правилами, действующими на морском транспорте;
- обеспечение содержания и технической эксплуатации перегрузочных машин и технологического оборудования грузового района в соответствии с действующими правилами;
- содержание в рабочем состоянии причалов, швартовых устройств, подъездных путей, осветительного оборудования, силовых водопроводных и канализационных сетей;
- содержание в надлежащем санитарном состоянии административных и бытовых зданий и сооружений на территории грузового района;
- ведение учетной и отчетной документации по обработке судов и железнодорожных вагонов, по выполнению складских и вспомогательных операций;
- обеспечение сменно-суточного планирования работы грузового района по обработке судов и железнодорожных вагонов в соответствии с «Единым технологическим процессом работы порта и железнодорожной станции», сводным месячным графиком и Узловым соглашением;
- проведение переговоров с администрацией судов о порядке проведения грузовых операций, согласование, оформление и подписание грузовых планов и актов суточного времени;
- своевременное составление установленной отчетности о производственно-финансовой деятельности района;
- выполнение работ по заявкам грузовладельцев (маркировка грузов, ремонт упаковки и прочее).

Под прочей деятельностью подразумеваются услуги и работы иных подразделений Компании (отдел транспортно-экспедиторского обслуживания, морской вокзал), предоставление в аренду основных средств другим компаниям (суда, нежилые помещения), реализация услуг, оказанных вспомогательными подразделениями (связь, транзит электроэнергии, тепловая энергия), прочие услуги, оказанные, в том числе, с привлечением третьих лиц (швартовые, экологические услуги).

Важнейшими составляющими грузооборота ПАО «НМТП» являются нефть и нефтепродукты, зерно, сахар-сырец, черные и цветные металлы, чугун, химические грузы, железорудное сырье и концентрат, контейнеры, а также минеральные удобрения и уголь.

**1.2 Тарифы**

Деятельность Компании подпадает под действие закона «О естественных монополиях» и, как следствие, тарифы на оказание услуг по погрузочно-разгрузочным работам подвержены ценовому мониторингу со стороны Федеральной антимонопольной службы России (далее – «ФАС России»).

Компания обязана предоставлять в ФАС России ежеквартально информацию о применяемых ценах на услуги по погрузке и выгрузке, хранению грузов.

В 2016 году ФАС России выступила с инициативой вернуться к ценовому регулированию государством тарифов на стивидорные услуги (в форме согласования ФАС России фиксированной предельной максимальной ставки тарифа на указанные услуги в российских рублях). При этом в соответствии с проектом методики, подготовленной ФАС России, предполагается осуществлять регулирование предельной доходности стивидорных операций и отменить приказы Федеральной Службы по Тарифам России («ФСТ России») об отмене регулирования в портах. На данный момент вероятность реализации данного предложения невозможно оценить. В 2016 году ФАС России начала разбирательства в отношении Общества по делам о нарушении Федерального закона № 135-ФЗ «О защите конкуренции». На дату выпуска отчетности разбирательства не окончены. Общество не ожидает существенных обязательств по данным делам (Примечание 24.3).



8—13	14—19	20—22	23—23	24—35	36—39	40—47	48—57	58—67	68—71	72—75	76—77	78—79	80—83	84—87	88—103	104—113	114—117	118—125	126—129	130—131	132—303
Обращение Генерального директора	Общие сведения о ПАО «НМТП»	Система корпоратив- ного управ- ления	Общее собрание акционеров ПАО «НМТП»	Совет директоров ПАО «НМТП»	Ревизионная комиссия	Исполнитель- ные органы ПАО «НМТП»	Положение Общества в отрасли	Основные направления развития ПАО «НМТП»	Структура ПАО «НМТП»	Ключевые финансовые показатели деятельности ПАО «НМТП»	Информация о совер- шенных ПАО «НМТП» в 2019 году крупных сделках	Информация о сделках, в совершении которых имеется заинтересо- ванность	Распреде- ние прибыли ПАО «НМТП», полученной в отчетном году	Государ- ственная поддержка	Основные факторы риска, связанные с деятельностью Общества	Социальная ответствен- ность	Сведения о займах (кредитах), выданных Обществом	Поручения и указания Президента РФ и поруче- ния Прави- тельства РФ	Отчет об объеме использо- ванных энергетиче- ских ресурсов в 2019 году	Отчет о соблюдении принципов и рекомендаций Кодекса корпоративного управления	Приложения

### 1.3 Численность работников Компании

Средняя численность работающих в Компании за 2018 и 2017 годы составила 3 411 и 3 291 человек соответственно.

## 2 ОРГАНИЗАЦИЯ БУХГАЛТЕРСКОГО УЧЕТА

Бухгалтерская (финансовая) отчетность Компании сформирована согласно действующим в РФ правилам составления бухгалтерской (финансовой) отчетности.

Бухгалтерский учет в Компании организован в соответствии с требованиями законодательства РФ о бухгалтерском учете, нормативно-правовых актов Министерства финансов РФ и органов, которым федеральными законами предоставлено право регулирования бухгалтерского учета.

Ведение бухгалтерского учета в 2018 году осуществлялось в соответствии со способами, указанными в Учетной политике Компании, утвержденной приказом генерального директора от 29 декабря 2017 года № 2370.

### 2.1 Активы и обязательства, выраженные в иностранной валюте

Учет активов и обязательств, стоимость которых выражена в иностранной валюте, ведется в соответствии с ПБУ 3/2006 «Учет активов и обязательств, стоимость которых выражена в иностранной валюте». Пересчет стоимости активов и обязательств, выраженных в иностранной валюте, в рубли производится исходя из официального курса иностранной валюты к рублю, установленному ЦБ РФ:

- на отчетную дату;
- на дату совершения операции.

В случае если для пересчета выраженной в иностранной валюте стоимости актива или обязательства, подлежащей оплате в рублях, законом или договором установлен иной курс, то пересчет производится по такому курсу. Активы и обязательства, стоимость которых выражена в иностранной валюте (за исключением средств полученных и выданных авансов, предварительной оплаты), отражаются в бухгалтерском балансе в рублях исходя из официальных курсов иностранных валют, установленных ЦБ РФ на 31 декабря соответствующего отчетного периода.

Валюта	31 декабря		
	2018 года	2017 года	2016 года
Доллар США	69.4706	57.6002	60.6569
Евро	79.4605	68.8668	63.8111

Курсовые разницы, связанные с переоценкой активов и обязательств, выраженных в иностранной валюте, отражаются в отчете о финансовых результатах свернуто и в зависимости от итогового результата показываются по строке «Прочие доходы» или «Прочие расходы».

### 2.2 Применимость допущения непрерывности деятельности Компании

Бухгалтерская отчетность подготовлена руководством Компании исходя из допущения о том, что Компания будет продолжать свою деятельность в обозримом будущем, отсутствуют намерения или необходимость ликвидации или существенного сокращения деятельности Компании, и, следовательно, обязательства будут погашаться в установленном порядке.

### 2.3 План счетов бухгалтерского учета

В Компании разработан и применяется рабочий план счетов бухгалтерского учета, основанный на стандартном плане счетов бухгалтерского учета финансово-хозяйственной деятельности организаций, утвержденном Приказом Министерства финансов РФ от 31 октября 2000 года № 94н, с применением отдельных субсчетов, позволяющих получать отчетность, соответствующую требованиям российского бухгалтерского и налогового законодательства, а также требованиям раздельного учета затрат.

### 2.4 Проведение инвентаризации

Инвентаризация проводится в соответствии с «Методическими указаниями по инвентаризации имущества и финансовых обязательств», утвержденными Приказом Министерства финансов РФ от 13 июня 1995 года № 49 (ред. 8 ноября 2010 года). Инвентаризация объектов основных средств проводится не реже одного раза в три года. Структурные подразделения Общества распределены на три группы, и каждый год проводится инвентаризация объектов ОС в одной из групп подразделений в соответствии с установленной очередностью.

Инвентаризация прочего имущества проводится не реже одного раза в год.

В 2018 году инвентаризация товарно-материальных ценностей была проведена в период с 1 октября 2018 года по 30 декабря 2018 года согласно графику проведения годовой инвентаризации, утвержденному приказом генерального директора № 1698 от 26 сентября 2018 года. Инвентаризация основных средств была проведена согласно утвержденному графику в период с 1 октября до 30 декабря 2018 года, в структурных подразделениях, определенных в приказе генерального директора № 1698 от 26 сентября 2018 года.

Согласно приказу от 27 декабря 2018 года №2334 проводилась инвентаризация:

- прочих активов и обязательств - по состоянию на 29 декабря 2018 года;
- расчетов с поставщиками, заказчиками, покупателями и прочими дебиторами, кредиторами - по состоянию на 30 декабря 2018 года, с учетом возможного истечения срока исковой давности до 31 декабря 2018 года включительно.
- отложенных налоговых активов и обязательств - по состоянию на 31 декабря 2018 года.

### 2.5 Оборотные и внеоборотные активы и обязательства

В бухгалтерском балансе финансовые вложения, дебиторская и кредиторская задолженность, включая задолженность по кредитам и займам, оценочные обязательства отнесены к краткосрочным, если срок обращения (погашения) их не превышает 12 месяцев после отчетной даты. Остальные указанные активы и обязательства представлены как долгосрочные.

### 2.6 Учет нематериальных активов

К нематериальным активам (далее НМА) Компания относит результаты интеллектуальной деятельности и средства индивидуализации, на которые у Компании есть исключительные права и для которых выполняются условия, указанные в п.3 Положения по бухгалтерскому учету «Учет нематериальных активов» (ПБУ 14/2007)».

В бухгалтерской (финансовой) отчетности нематериальные активы отражаются по первоначальной стоимости за минусом сумм накопленной амортизации.

Начисление амортизации с определенным сроком полезного использования производится линейным способом.



8—13	14—19	20—22	23—23	24—35	36—39	40—47	48—57	58—67	68—71	72—75	76—77	78—79	80—83	84—87	88—103	104—113	114—117	118—125	126—129	130—131	132—303
Обращение Генерального директора	Общие сведения о ПАО «НМТП»	Система корпоратив- ного управ- ления	Общее собрание акционеров ПАО «НМТП»	Совет директоров ПАО «НМТП»	Ревизионная комиссия	Исполнитель- ные органы ПАО «НМТП»	Положение Общества в отрасли	Основные направления развития ПАО «НМТП»	Структура ПАО «НМТП»	Ключевые финансовые показатели деятельности ПАО «НМТП»	Информация о совер- шенных ПАО «НМТП» в 2019 году крупных сделках	Информация о сделках, в совершении ПАО «НМТП», которых имеется заинтересо- ванность	Распреде- ние прибыли ПАО «НМТП», полученной в отчетном году	Государ- ственная поддержка	Основные факторы риска, связанные с деятельностью Общества	Социальная ответствен- ность	Сведения о займах (кредитах), выданных Обществом	Поручения и указания Президента РФ и поруче- ния Прави- тельства РФ	Отчет об объеме использо- ванных энергетиче- ских ресурсов в 2019 году	Отчет о соблюдении принципов и рекомендаций Кодекса корпоративного управления	Приложения

## 2.7 Учет основных средств

В соответствии с пп. 7 и 8 ПБУ 6/01 «Учет основных средств» объекты основных средств принимаются к бухгалтерскому учету по первоначальной стоимости. Первоначальной стоимостью объектов основных средств, приобретенных за плату, признается сумма фактических затрат Компании на приобретение, сооружение и изготовление, за исключением налога на добавленную стоимость и иных возмещаемых налогов (кроме случаев, предусмотренных законодательством РФ).

Первоначальной стоимостью объектов основных средств (далее – «ОС»), полученных по договорам, предусматривающим исполнение обязательств (оплату) неденежными средствами, признается стоимость ценностей, переданных или подлежащих передаче Компании. Стоимость ценностей, переданных или подлежащих передаче, устанавливается исходя из цены, по которой в сравнимых обстоятельствах обычно Компания определяет стоимость аналогичных ценностей.

В первоначальную стоимость объектов основных средств включаются фактические затраты на доставку объектов и доведение их до состояния, пригодного к использованию.

Активы, в отношении которых выполняются критерии признания в качестве объектов основных средств, предусмотренные п. 4 ПБУ 6/01, и стоимостью не более 40 тыс. руб. за единицу отражаются в бухгалтерском учете и бухгалтерской отчетности в составе материально-производственных запасов (далее – «МПЗ»).

Объекты основных средств, приобретаемых исключительно для предоставления Компанией за плату во временное владение и пользование с целью получения дохода, отражаются в составе доходных вложений в материальные ценности.

Изменения первоначальной стоимости объектов ОС допускаются в случаях достройки, дооборудования, реконструкции, модернизации, частичной ликвидации объектов основных средств. Учет затрат, связанных с модернизацией и реконструкцией объектов основных средств, ведется в порядке, установленном для учета капитальных вложений. При модернизации и реконструкции объектов основных средств, стоимость объектов основных средств увеличивается на сумму понесенных фактических затрат. В случаях улучшения (повышения) первоначально принятых нормативных показателей функционирования объекта основных средств в результате модернизации и реконструкции Компанией пересматривается срок полезного использования по этому объекту. Срок полезного использования может быть пересмотрен как в сторону увеличения, так и сокращения ранее установленного.

Амортизация объектов основных средств для целей бухгалтерского учета начисляется линейным способом.

Начисление амортизации производится исходя из первоначальной стоимости объектов основных средств и нормы амортизации, исчисленной исходя из установленного срока полезного использования.

Не подлежат амортизации объекты основных средств, потребительские свойства которых с течением времени не изменяются (земельные участки и объекты природопользования). Срок полезного использования объектов основных средств устанавливается Компанией в момент принятия объектов к учету в качестве основных средств. Определение срока полезного использования объекта основных средств производится техническими специалистами Компании исходя из:

- ожидаемого срока использования этого объекта в соответствии с ожидаемой производительностью или мощностью;
- ожидаемого физического износа, зависящего от режима эксплуатации (количества смен), естественных условий и влияния агрессивной среды, системы проведения ремонта;
- нормативно-правовых и других ограничений использования этого объекта;
- исходя из рекомендуемых сроков полезного использования, согласно технической документации;

- из накопленного опыта эксплуатации аналогичных объектов, технического состояния объекта в момент принятия его к учету или исходя из периода, в течение которого планируется использовать данное основное средство в производстве.

Доходы и расходы, связанные с выбытием или реализацией ОС, отражаются в отчете о финансовых результатах свернуто, и в зависимости от итогового результата показываются по строке «Прочие доходы» или «Прочие расходы».

Незавершенное строительство, оборудование к установке, выданные авансы по договорам строительства, приобретения объектов ОС, долгосрочные затраты на ремонт объектов ОС и выданные авансы по договорам долгосрочных затрат на ремонт объектов ОС (см. п.2.7.1) отражаются в составе строки «Основные средства» бухгалтерского баланса.

Переоценка основных средств не производится.

### 2.7.1 Расходы на ремонт и обслуживание объектов основных средств

Компания осуществляет затраты на ремонт объектов основных средств капитального и текущего характера.

В соответствии с п. 19 ПБУ 10/99 «Расходы организации» расходы должны признаваться в отчете о финансовых результатах путем их обоснованного распределения между отчетными периодами, когда расходы обуславливают получение доходов в течение нескольких отчетных периодов, и когда связь между доходами и расходами не может быть определена четко или определяется косвенным путем. В связи с этим регулярные существенные затраты на проведение ремонта и/или технического обслуживания объектов основных средств, возникающие на протяжении срока эксплуатации через определенные длительные временные интервалы (24 месяца и более), списываются на затраты ежемесячно равными долями в течение установленного периода использования. Не отнесенная на затраты сумма отражается в отчетности в разделе «Внеоборотные активы» в составе группы «Основные средства».

В отчете о движении денежных средств платежи по регулярным затратам на ремонт основных средств, учитываемым в составе внеоборотных активов, отражаются в разделе «Денежные потоки от инвестиционных операций» по строке «Платежи в связи с приобретением, созданием, модернизацией, реконструкцией и подготовкой к использованию внеоборотных активов».

Бухгалтерский учет долгосрочных затрат на ремонт и обслуживание основных средств ведется с использованием 97 счета. Срок использования затрат устанавливается техническим директором (или иными уполномоченными лицами) с учетом мнения технических специалистов Компании исходя из норм, предусмотренных нормативами, стандартами, предусмотренными законодательством РФ, рекомендациями производителей или исходя из профессионального суждения специалистов. В случае проведения аналогичного ремонта или обслуживания в отношении того же объекта основных средств ранее полного списания предыдущих сумм, остаток затрат списывается на затраты текущего периода единоразово. Также единоразово списывается остаток затрат в случае выбытия объекта основных средств.

Расходы на ремонт основных средств, не удовлетворяющие критериям, описанным выше, списываются на затраты отчетного периода, в котором они были произведены.

### 2.8 Учет финансовых вложений

Первоначальной стоимостью финансовых вложений, приобретенных за плату, признается сумма фактических затрат на их приобретение, за исключением налога на добавленную стоимость и иных возмещаемых налогов (кроме случаев, предусмотренных законодательством Российской Федерации о налогах и сборах).

Первоначальной стоимостью финансовых вложений, полученных безвозмездно, таких как ценные бумаги, признается:



8—13	14—19	20—22	23—23	24—35	36—39	40—47	48—57	58—67	68—71	72—75	76—77	78—79	80—83	84—87	88—103	104—113	114—117	118—125	126—129	130—131	132—303
Обращение Генерального директора	Общие сведения о ПАО «НМТП»	Система корпоратив- ного управ- ления	Общее собрание акционеров ПАО «НМТП»	Совет директоров ПАО «НМТП»	Ревизионная комиссия	Исполнитель- ные органы ПАО «НМТП»	Положение Общества в отрасли	Основные направления развития ПАО «НМТП»	Структура ПАО «НМТП»	Ключевые финансовые показатели деятельности ПАО «НМТП»	Информация о совер- шенных ПАО «НМТП» в 2019 году крупных сделках	Информация о сделках, в совершении которых имеется заинтересо- ванность	Распреде- ние прибыли ПАО «НМТП», полученной в отчетном году	Государ- ственная поддержка	Основные факторы риска, связанные с деятельностью Общества	Социальная ответствен- ность	Сведения о займах (кредитах), выданных Обществом	Поручения и указания Президента РФ и поруче- ния Прави- тельства РФ	Отчет об объеме использо- ванных энергетиче- ских ресурсов в 2019 году	Отчет о соблюдении принципов и рекомендаций Кодекса корпоративного управления	Приложения

- их текущая рыночная стоимость на дату принятия к бухгалтерскому учету. Под текущей рыночной стоимостью ценных бумаг понимается их рыночная цена, рассчитанная в установленном порядке организатором торговли на рынке ценных бумаг;
- сумма денежных средств, которая может быть получена в результате продажи полученных ценных бумаг на дату их принятия к бухгалтерскому учету – для ценных бумаг, по которым организатором торговли на рынке ценных бумаг не рассчитывается рыночная цена.

Первоначальной стоимостью финансовых вложений, приобретенных по договорам, предусматривающим исполнение обязательств (оплату) не денежными средствами, признается стоимость активов, переданных или подлежащих передаче Компании.

Финансовые вложения, по которым можно определить в установленном порядке текущую рыночную стоимость, отражаются в бухгалтерской отчетности на конец отчетного периода по текущей рыночной стоимости путем корректировки их оценки на предыдущую отчетную дату. Разница между оценкой финансовых вложений по текущей рыночной стоимости на отчетную дату и предыдущей оценкой финансовых вложений относится на прочие расходы или доходы в нетто-оценке.

Финансовые вложения, по которым не определяется текущая рыночная стоимость, подлежат отражению по первоначальной стоимости. В отношении данных объектов при наличии признаков обесценения проводится проверка на обесценение.

Выбытие финансовых активов, по которым определяется текущая рыночная стоимость, производится исходя из последней оценки.

При выбытии финансовых вложений в ценные бумаги, по которым текущая рыночная стоимость не определяется, они оцениваются по средней первоначальной стоимости данного вида ценных бумаг. При этом по вложениям в уставные капиталы обществ с ограниченной ответственностью, депозитным вкладам, займам выданным, вложениям в совместную деятельность их стоимость при выбытии определяется исходя из оценки, определяемой способом по первоначальной стоимости каждой единицы бухгалтерского учета финансовых вложений.

## 2.9 Учет материально-производственных запасов

Фактической себестоимостью МПЗ, приобретенных за плату, признается сумма фактических затрат на приобретение, за исключением налога на добавленную стоимость и иных возмещаемых налогов (кроме случаев, предусмотренных законодательством РФ). МПЗ, изготовленные Компанией, принимаются к бухгалтерскому учету, исходя из фактических затрат, связанных с производством данных запасов.

Учет отпуска МПЗ в производство (реализации, иного выбытия) ведется по методу средней скользящей цены.

Специальные инструменты и специальные приспособления учитываются для целей бухгалтерского учета в составе материально-производственных запасов. Списание затрат на приобретение спецоснастки, срок эксплуатации которой не превышает 12 месяцев, производится единовременно. Стоимость спецоснастки сроком использования более 12 месяцев погашается равномерно, в течение установленного срока использования.

Списание затрат на приобретение спецодежды, срок эксплуатации которой, согласно нормам выдачи, не превышает 12 месяцев, производится единовременно. Списание затрат на приобретение спецодежды, срок эксплуатации которой превышает 12 месяцев, производится линейным способом с месяца, следующего за месяцем передачи спецодежды в эксплуатацию, с учетом установленного срока полезного использования.

МПЗ, которые морально устарели, полностью или частично потеряли свое первоначальное качество, либо текущая рыночная стоимость которых снизилась, отражаются в бухгалтерском балансе на конец отчетного года за вычетом резерва под снижение стоимости материальных ценностей. Резерв под снижение стоимости материальных ценностей создается по каждой единице материально-производственных запасов. Указанный резерв формируется за счет финансовых результатов. Порядок формирования резерва определен в учетной политике Компании.

«Нефть и нефтепродукты технологические, находящиеся в трубопроводах» отражаются в отчетности в составе строки «Прочие внеоборотные активы».

## 2.10 Учет денежных средств и денежных эквивалентов

К денежным эквивалентам относятся высоколиквидные финансовые вложения, которые могут быть легко обращены в заранее известную сумму денежных средств и которые подвержены незначительному риску изменения стоимости.

Общество относит к денежным эквивалентам краткосрочные банковские депозиты, размещенные на срок до трёх месяцев.

В отчете о движении денежных средств денежные потоки Общества, которые не могут быть однозначно классифицированы в составе потоков по текущим, инвестиционным или финансовым операциям, отнесены к денежным потокам от текущих операций.

Величина денежных потоков в иностранной валюте для представления в отчете о движении денежных средств пересчитывалась в рубли по официальному курсу этой иностранной валюты к рублю, устанавливаемому Центральным банком России на дату осуществления или поступления платежа.

Разница, возникшая в связи с пересчетом денежных потоков по курсам на даты совершения операций в иностранной валюте и остатков денежных средств и денежных эквивалентов, выраженных в иностранной валюте, на отчетные даты, включена в строку 4490 «Величина влияния изменений курса иностранной валюты по отношению к рублю» отчета о движении денежных средств.

В отчете о движении денежных средств представляются свернуто:

- поступления денежных средств от покупателей, подлежащие перечислению комитентам (если Общество выступает в качестве комиссионера);
- суммы НДС в составе поступлений от покупателей и заказчиков, платежей поставщикам и подрядчикам и платежей в бюджетную систему и возмещение из нее по НДС.

Поступления и платежи в связи с начислением процентов по денежным эквивалентам, выгодами или потерями от валютно-обменных операций и от обмена одних денежных эквивалентов на другие, отражаются по строкам «Прочие поступления» и «Прочие платежи» в составе денежных потоков от текущих операций в отчете о движении денежных средств, соответственно.

## 2.11 Учет доходов

Доходы Компании в зависимости от их характера, условий получения и направлений деятельности Компании подразделяются на:

- (а) доходы от обычных видов деятельности;
- (б) прочие доходы.

Доходы, отличные от доходов от обычных видов деятельности, указанных в Пояснении 18, считаются прочими поступлениями.

Выручка признается в бухгалтерском учете при наличии следующих условий:

- Компания имеет право на получение выручки, вытекающее из конкретного договора или подтвержденное иным должным образом.
- Сумма выручки может быть определена.



8—13	14—19	20—22	23—23	24—35	36—39	40—47	48—57	58—67	68—71	72—75	76—77	78—79	80—83	84—87	88—103	104—113	114—117	118—125	126—129	130—131	132—303
Обращение Генерального директора	Общие сведения о ПАО «НМТП»	Система корпоратив- ного управ- ления	Общее собрание акционеров ПАО «НМТП»	Совет директоров ПАО «НМТП»	Ревизионная комиссия	Исполнитель- ные органы ПАО «НМТП»	Положение Общества в отрасли	Основные направления развития ПАО «НМТП»	Структура ПАО «НМТП»	Ключевые финансовые показатели деятельности ПАО «НМТП»	Информация о совер- шенных ПАО «НМТП» в 2019 году крупных сделках	Информация о сделках, в совершении ПАО «НМТП», которых имеется заинтересо- ванность	Распреде- ние прибыли ПАО «НМТП», полученной в отчетном году	Государ- ственная поддержка	Основные факторы риска, связанные с деятельностью Общества	Социальная ответствен- ность	Сведения о займах (кредитах), выданных Обществом	Поручения и указания Президента РФ и поруче- ния Прави- тельства РФ	Отчет об объеме использо- ванных энергетиче- ских ресурсов в 2019 году	Отчет о соблюдении принципов и рекомендаций Кодекса корпоративного управления	Приложения

- Имеется уверенность в том, что в результате конкретной операции произойдет увеличение экономических выгод Компании (отсутствует неопределенность в отношении получения актива).
- Право собственности (владения, пользования и распоряжения) на продукцию (товар) перешло от Компании к покупателю или работа принята заказчиком (услуга оказана).
- Расходы, которые произведены или будут произведены в связи с этой операцией, могут быть определены.

Все виды выручки признаются в бухгалтерском учете по факту оказания работ (услуг), который оформляется актом выполненных работ, и по факту отгрузки товаров, который оформляется товарной накладной.

## 2.12 Учет расходов

### 2.12.1 Затраты основного производства

Прямыми затратами на основное производство являются затраты, которые могут быть прямо отнесены на объект калькулирования (вид услуг, работ, продукции, тарифов), за исключением расходов, связанных с управлением и обслуживанием основного производства. При невозможности отнесения производственных затрат на конкретный калькулируемый объект такие затраты считаются прямыми распределяемыми производственными расходами и учитываются на 20 или 25 счете обособленно с дальнейшим их распределением между объектами калькулирования.

Учет и распределение прямых и прямых распределяемых затрат основного производства осуществляется следующим образом.

Затраты, по которым имеется возможность однозначного отнесения к конкретному объекту калькулирования (виды предоставляемых услуг, работ, продукции, тарифов), относятся непосредственно на счет учета указанного объекта калькулирования, с которым связаны затраты.

Внутри видов деятельности (услуг, работ, продукции), имеющих единые физические измерители (тонны, кубометры и т.д.), распределение осуществляется пропорционально физическим измерителям.

Распределение затрат, по которым не имеется возможности однозначного отнесения к конкретному виду деятельности (услуг, работ, продукции) или исходя из натуральных физических измерителей, осуществляется или исходя из нормативной заработной платы работников, занятых в осуществлении определенных видов деятельности, или исходя из заработной платы производственного персонала, напрямую отнесенной к определенным видам деятельности, или по иным показателям.

При распределении затрат аналитический признак элемента и статьи затрат сохраняется. На 20 и 25 счетах учет ведется в разрезе подразделений.

### 2.12.2 Расходы вспомогательного производства

На счете 23 «Вспомогательные производства» учитываются расходы вспомогательных подразделений, включая общепроизводственные расходы.

По окончании каждого месяца производится распределение затрат вспомогательных производств в дебет счетов:

- 20 «Основное производство» – при отпуске продукции (работ, услуг) основному производству;
- 26 «Общехозяйственные расходы» – при отпуске продукции (работ, услуг) административно-управленческим подразделениям;
- 90.2 «Себестоимость продаж» – при выполнении работ и услуг для сторонних организаций.

### 2.12.3 Общехозяйственные расходы

На счете 26 «Общехозяйственные расходы» учитываются административно-управленческие расходы подразделений, возникающие в процессе управления Обществом и обусловленные его содержанием как единого финансово-имущественного комплекса.

Вознаграждения, выплачиваемые членам Совета директоров и членам ревизионной комиссии ПАО «НМТП» в связи с выполнением ими управленческих функций, также отражаются в составе общехозяйственных расходов.

В бухгалтерской отчетности общехозяйственные расходы отражаются по строке «управленческие расходы».

## 2.13 Учет расходов по кредитам и займам

Учет расходов, связанных с выполнением обязательств по полученным займам и кредитам, осуществляется в соответствии с требованиями ПБУ 15/2008 «Учет расходов по займам и кредитам».

В бухгалтерской отчетности задолженность по кредитам и займам, подлежащая погашению в течение 12 месяцев после отчетной даты, отражается в составе краткосрочных обязательств. Задолженность, подлежащая погашению более чем через 12 месяцев, отражается в составе долгосрочных обязательств.

Существенные дополнительные расходы, произведенные при получении кредитов и займов, относятся на финансовые результаты равномерно, в течение срока действия займа (кредитного договора), в составе прочих расходов.

Не отнесенный на затраты остаток существенных дополнительных расходов, связанных с получением кредитных средств, отражается в бухгалтерском балансе в составе прочих внеоборотных активов.

Несущественные дополнительные расходы, связанные с получением кредитов и займов, списываются на финансовый результат периода, в котором расходы были осуществлены.

## 2.14 Учет оценочных резервов

### 2.14.1 Резерв под обесценение финансовых вложений

Резерв под обесценение финансовых вложений создается в соответствии с ПБУ 19/02 «Учет финансовых вложений». При наличии признаков обесценения в конце года производится проверка финансовых вложений на обесценение, на основании результатов которой начисляется (восстанавливается) резерв.

### 2.14.2 Резерв по сомнительным долгам

В соответствии с Положением по ведению бухгалтерского учета и бухгалтерской отчетности в Российской Федерации, утвержденному приказом от 29.07.1998 №34н, резерв по сомнительным долгам создается в случае признания дебиторской задолженности сомнительной с отнесением суммы резерва на финансовые результаты. Сомнительной считается дебиторская задолженность, которая не погашена или с высокой степенью вероятности не будет погашена в сроки, установленные договором, и не обеспечена соответствующими гарантиями.

Величина резерва определяется отдельно по каждому из сомнительных долгов.

В отношении задолженности покупателей резерв создается ежемесячно по результатам инвентаризации расчетов за реализованную продукцию, товары, работы и услуги по каждому долгу следующим образом:

- резерв по дебиторской задолженности с периодом просрочки свыше 90 дней формируется в 100% размере;
- резерв по дебиторской задолженности с периодом просрочки от 45 до 90 дней (включительно) формируется в размере 50% от суммы задолженности.



8—13	14—19	20—22	23—23	24—35	36—39	40—47	48—57	58—67	68—71	72—75	76—77	78—79	80—83	84—87	88—103	104—113	114—117	118—125	126—129	130—131	132—303
Обращение Генерального директора	Общие сведения о ПАО «НМТП»	Система корпоратив- ного управ- ления	Общее собрание акционеров ПАО «НМТП»	Совет директоров ПАО «НМТП»	Ревизионная комиссия	Исполнитель- ные органы ПАО «НМТП»	Положение Общества в отрасли	Основные направления развития ПАО «НМТП»	Структура ПАО «НМТП»	Ключевые финансовые показатели деятельности ПАО «НМТП»	Информация о совер- шенных ПАО «НМТП» в 2019 году крупных сделках	Информация о сделках, в совершении которых имеется заинтересо- ванность	Распреде- ние прибыли ПАО «НМТП», полученной в отчетном году	Государ- ственная поддержка	Основные факторы риска, связанные с деятельностью Общества	Социальная ответствен- ность	Сведения о займах (кредитах), выданных Обществом	Поручения и указания Президента РФ и поруче- ния Прави- тельства РФ	Отчет об объеме использо- ванных энергетиче- ских ресурсов в 2019 году	Отчет о соблюдении принципов и рекомендаций Кодекса корпоративного управления	Приложения

В отношении прочей дебиторской задолженности, в том числе задолженности поставщиков и подрядчиков, резерв формируется при поступлении сведений, свидетельствующих о том, что вероятность погашения задолженности путем выполнения контрагентом своих обязательств или путем возврата выплаченных авансов невелика. Величина резерва определяется отдельно по каждому сомнительному долгу исходя из оценки финансового состояния (платёжеспособности) должника и оценки вероятности полного или частичного погашения долга.

Компания не формирует резерв по сомнительным долгам в отношении сомнительной дебиторской задолженности контрагента при наличии у Компании перед этим контрагентом встречного обязательства (кредиторской задолженности), возникшего в результате исполнения любого договора, равного или превышающего размер дебиторской задолженности. При наличии встречного обязательства меньшего размера резерв по сомнительным долгам формируется на сумму превышения кредиторской задолженности.

### 2.14.3 Резерв под снижение стоимости материально-производственных ценностей

Резерв под снижение стоимости материально-производственных ценностей создается по каждой единице, учитываемой в бухгалтерском учете на отдельной карточке.

В Компании резерв под снижение стоимости материально-производственных запасов (далее МПЗ) создается в следующих случаях:

- в отношении МПЗ, которые не планируется использовать в производственной деятельности Компании в дальнейшем в связи с изменением технологического процесса, прекращением соответствующих видов деятельности и/или выбытием основных средств, для обслуживания которых данные МПЗ были приобретены. Данные активы классифицируются как предназначенные для продажи. Резерв по ним формируется в 100% размере, за исключением МПЗ, для которых на дату составления отчетности найден покупатель, и определена продажная цена. Для них резерв формируется с учетом установленной продажной цены;
- в 100% размере в отношении МПЗ, у которых истек установленный срок годности;
- в 100% размере в отношении МПЗ, приобретенных 8 лет назад и более, за исключением МПЗ, у которых установленный срок годности превышает 8 лет, и срок годности не истек;
- в размере, установленном приказом, в отношении МПЗ, которые частично утратили свои потребительские свойства, либо в отношении которых Компания владеет информацией о том, что текущая рыночная стоимость подобных материалов снизилась.

## 2.15 Учет оценочных обязательств

Оценочные обязательства отражаются на счете учета резервов предстоящих расходов.

В Компании начисляются следующие виды оценочных обязательств:

- оценочные обязательства на оплату отпусков;
- оценочное обязательство по краткосрочным и долгосрочным пенсионным и социальным выплатам сотрудникам;
- оценочные обязательства на выплату вознаграждений ключевому управленческому персоналу по итогам работы за отчетный год;
- оценочные обязательства на выплату вознаграждений членам Совета директоров ПАО «НМТП» за работу в отчетном году;
- прочие оценочные обязательства.

### 2.15.1 Оценочные обязательства на оплату отпусков

В начале отчетного года Компания на основании предполагаемой суммы расходов на оплату труда на отчетный год составляет специальный расчет (смету) и утверждает предельную сумму отчислений в резерв на оплату отпусков и ежемесячный процент отчислений в резерв на оплату отпусков.

Сумма ежемесячных отчислений в резерв определяется как произведение фактических расходов на оплату труда соответствующего месяца с учетом начисленных страховых взносов и без учета отпускных и утвержденного процента отчислений в резерв. В конце года сформированный резерв сравнивается с фактическими обязательствами Компании по оплате отпусков, и осуществляется корректировка резерва. Расчет фактических обязательств производится по каждому работнику исходя из количества не использованных работником дней отпуска на отчетную дату, среднедневной суммы расходов на оплату труда и обязательных страховых взносов в Фонд социального страхования РФ, Пенсионный фонд РФ и на медицинское страхование.

### 2.15.2 Оценочное обязательство по краткосрочным и долгосрочным пенсионным и социальным выплатам

Оценочное обязательство по краткосрочным и долгосрочным пенсионным и социальным выплатам сотрудникам начисляется в следующих случаях:

- (а) выплаты предусмотрены трудовыми или коллективными договорами;
- (б) исходя из действий Компании, которые вследствие установившейся прошлой практики или сделанных Компанией заявлений дают работникам основание считать, что Компания принимает на себя обязательства по осуществлению соответствующих выплат, а также что Компания имеет ресурсы для исполнения таких обязательств.

Для документального обоснования сумм сформированного обязательства используются данные независимой актуарной оценки.

### 2.15.3 Оценочные обязательства на выплату вознаграждений по итогам работы в отчетном году

Компания создает оценочные обязательства под выплату премии ключевому управленческому персоналу (далее – «КУП») по итогам работы за отчетный год, если действующими положениями и трудовыми договорами работников предусмотрены данные выплаты, ключевые показатели эффективности («КПЭ») для указанных работников определены, и высока вероятность выполнения данных показателей в отчетном году.

### 2.15.4 Прочие оценочные обязательства

Прочие оценочные обязательства создаются, если выполняются критерии пп. 4, 5 ПБУ 8/2010 «Оценочные обязательства, условные обязательства и условные активы». Формирование прочих оценочных обязательств производится на основании приказа генерального директора.

## 2.16 Прочие внеоборотные и оборотные активы

Платежи за предоставленное право использования результатов интеллектуальной деятельности или средств индивидуализации, расходы, связанные с получением лицензий, и прочие расходы, произведенные в отчетном периоде с целью получения доходов в следующих отчетных периодах, отражаются на счете 97 «Расходы будущих периодов» в размере фактически произведенных затрат. Списание расходов будущих периодов на себестоимость осуществляется ежемесячно в течение срока использования, установленного приказом генерального директора.

В балансе данные расходы отражаются в составе прочих оборотных или прочих внеоборотных активов.

Компания не производит реклассификацию активов из внеоборотных в оборотные.

### 2.17 Отложенный налог на прибыль

В соответствии с ПБУ 18/02 «Учет расчетов по налогу на прибыль» в бухгалтерском учете и отчетности отражаются отложенные налоговые активы и отложенные налоговые обязательства.

Отложенные налоговые активы и отложенные налоговые обязательства отражаются в балансе развернуто, в разделе внеоборотных активов и разделе долгосрочных обязательств соответственно.



8—13	14—19	20—22	23—23	24—35	36—39	40—47	48—57	58—67	68—71	72—75	76—77	78—79	80—83	84—87	88—103	104—113	114—117	118—125	126—129	130—131	132—303
Обращение Генерального директора	Общие сведения о ПАО «НМТП»	Система корпоратив- ного управ- ления	Общее собрание акционеров ПАО «НМТП»	Совет директоров ПАО «НМТП»	Ревизионная комиссия	Исполнитель- ные органы ПАО «НМТП»	Положение Общества в отрасли	Основные направления развития ПАО «НМТП»	Структура ПАО «НМТП»	Ключевые финансовые показатели деятельности ПАО «НМТП»	Информация о совер- шенных ПАО «НМТП» в 2019 году крупных сделках	Информация о сделках, в совершении ПАО «НМТП», которых имеется заинтересо- ванность	Распреде- ние прибыли ПАО «НМТП», полученной в отчетном году	Государ- ственная поддержка	Основные факторы риска, связанные с деятельностью Общества	Социальная ответствен- ность	Сведения о займах (кредитах), выданных Обществом	Поручения и указания Президента РФ и поруче- ния Прави- тельства РФ	Отчет об объеме использо- ванных энергетиче- ских ресурсов в 2019 году	Отчет о соблюдении принципов и рекомендаций Кодекса корпоративного управления	Приложения

Постоянные налоговые обязательства (активы), изменения отложенных налоговых активов, изменения отложенных налоговых обязательств и текущий налог на прибыль отражаются в отчете о финансовых результатах.

Величиной текущего налога на прибыль Компании признается налог на прибыль для целей налогообложения, определяемый исходя из величины условного расхода (дохода) по налогу на прибыль, скорректированной на сумму постоянного налогового обязательства (актива), сумму изменений в отложенных налоговых активах и изменений в отложенных налоговых обязательствах.

### 3 КОРРЕКТИРОВКИ СРАВНИТЕЛЬНЫХ ПОКАЗАТЕЛЕЙ БУХГАЛТЕРСКОЙ ОТЧЕТНОСТИ

В связи с выявлением в составе оборотных активов объектов, удовлетворяющих критериям признания их внеоборотными активами («Технологическая нефть и нефтепродукты, находящиеся в трубопроводах»), Компания отразила в отчетности за 2018 год ретроспективную корректировку показателей прошлых периодов.

В связи с выявлением в составе прочих внеоборотных активов объектов, удовлетворяющих критериям признания их нематериальными активами, Компания отразила в отчетности за 2018 год ретроспективную корректировку показателей прошлых периодов.

В связи с признанием существенных расходов, связанных с получением кредитов и займов, не однородными показателями по отношению к кредитным обязательствам, Компания приняла решение о развернутом отражении данных активов и обязательств в отчетности. Корректировка показателей произведена с применением ретроспективного подхода.

Значимые по стоимости и длительности использования запасные части, предназначенные для замены вышедших из строя при ремонте объектов основных средств, сроки полезного использования которых существенно отличаются от сроков использования самих объектов основных средств, включены в группу «Основные средства». Корректировка отражена ретроспективно.

Уточнены суммы постоянных налоговых обязательств в Отчете о финансовых результатах в связи с тем, что дивиденды полученные (по ставке 0%) исключены из состава постоянных налоговых разниц.

#### Сравнительные показатели баланса на 31 декабря 2017 года:

(тыс. руб.)							
Наименование показателя	Строка баланса	Значение до корректи- ровок	Внеоборот- ные запасн. части	Переквали- фикация активов в НМА	Переквали- фикация «Нефти и нефте- продуктов в трубопр.»	Расходы по получению кредитов и займов	Значение после корректи- ровок
I. ВНЕОБОРОТНЫЕ АКТИВЫ							
Нематериальные активы	1110	-	-	22 493	-	-	22 493
Запасные части	1120	95 811	(95 811)	-	-	-	-
Основные средства	1150	19 042 501	95 811	-	-	-	19 138 312
Прочие внеоборотные активы	1190	1 891 908	-	(22 493)	35 777	663 897	2 569 089
II. ОБОРОТНЫЕ АКТИВЫ							
Материально- производ. запасы	1210	414 789	-	-	(35 777)	-	379 012
IV. ДОЛГОСРОЧНЫЕ ОБЯЗАТЕЛЬСТВА							
Заёмные средства	1410	57 057 646	-	-	-	542 554	57 600 200
V. КРАТКОСРОЧНЫЕ ОБЯЗАТЕЛЬСТВА							
Заёмные средства	1510	12 062 813	-	-	-	121 343	12 184 156

#### Сравнительные показатели баланса на 31 декабря 2016 года:

(тыс. руб.)							
Наименование показателя	Строка баланса	Значение до корректи- ровок	Внеоборот- ные запасн. части	Переквали- фикация активов в НМА	Переквали- фикация «Нефти и нефте- продуктов в трубопр.»	Расходы по получению кредитов и займов	Значение после корректи- ровок
I. ВНЕОБОРОТНЫЕ АКТИВЫ							
Нематериальные активы	1110	-	-	20 359	-	-	20 359
Запасные части	1120	77 909	(77 909)	-	-	-	-
Основные средства	1150	14 363 961	77 909	-	-	-	14 441 870
Прочие внеоборотные активы	1190	105 836	-	(20 359)	35 777	785 241	906 495
II. ОБОРОТНЫЕ АКТИВЫ							
Материально- производ. запасы	1210	330 853	-	-	(35 777)	-	295 076
IV. ДОЛГОСРОЧНЫЕ ОБЯЗАТЕЛЬСТВА							
Заёмные средства	1410	72 124 382	-	-	-	663 898	72 788 280
V. КРАТКОСРОЧНЫЕ ОБЯЗАТЕЛЬСТВА							
Заёмные средства	1510	12 708 706	-	-	-	121 343	12 830 049

В Отчете о движении денежных средств Компания отразила свернуто следующие связанные операции:

- платежи на уплату дивидендов и поступление дохода по ГДР, выпущенным под депонирование собственных акций.

В момент поступления денежных средств отражена операция по восстановлению дивидендов в размере поступившей суммы.  
Данный подход применен Компанией ретроспективно.

#### Сравнительные показатели ОДДС за 2017 год:

(тыс. руб.)				
Наименование показателя	Строка баланса	Значение показателя до корректировок	Изменение отражения дохода по ГДР, выпущенным под депонирование собственных акций	Значение показателя после корректировок
ДЕНЕЖНЫЕ ПОТОКИ ОТ ФИНАНСОВЫХ ОПЕРАЦИЙ				
Поступления – всего,	4310	1 374 282	(346 282)	1 028 000
в том числе:				
прочие поступления	4319	346 282	(346 282)	-
Платежи – всего,		(28 306 428)	346 282	(27 960 146)
в том числе:				
на уплату дивидендов	4322	(14 985 916)	346 282	(14 639 634)

#### Сравнительные показатели Отчета о финансовых результатах за 2017 год:

(тыс. руб.)				
Наименование показателя	Номер строки	Первоначальное значение	Скорректированное значение	Отклонение
Прочие доходы	2340	4 516 765	4 170 483	(346 282)
Прибыль до налогообложения	2300	33 867 108	33 520 826	(346 282)
Постоянные налоговые обязательства (активы)	2421	(3 380 434)	44 797	3 425 231
Чистая прибыль	2400	30 469 767	30 123 485	(346 282)

Влияние на базовую и разводненную прибыль, руб. (0,02)



8—13	14—19	20—22	23—23	24—35	36—39	40—47	48—57	58—67	68—71	72—75	76—77	78—79	80—83	84—87	88—103	104—113	114—117	118—125	126—129	130—131	132—303
Обращение Генерального директора	Общие сведения о ПАО «НМТП»	Система корпоратив- ного управ- ления	Общее собрание акционеров ПАО «НМТП»	Совет директоров ПАО «НМТП»	Ревизионная комиссия	Исполнитель- ные органы ПАО «НМТП»	Положение Общества в отрасли	Основные направления развития ПАО «НМТП»	Структура ПАО «НМТП»	Ключевые финансовые показатели деятельности ПАО «НМТП»	Информация о совер- шенных ПАО «НМТП» в 2019 году крупных сделках	Информация о сделках, в совершении которых имеется заинтересо- ванность	Распреде- ние прибыли ПАО «НМТП», полученной в отчетном году	Государ- ственная поддержка	Основные факторы риска, связанные с деятельностью Общества	Социальная ответствен- ность	Сведения о займах (кредитах), выданных Обществом	Поручения и указания Президента РФ и поруче- ния Прави- тельства РФ	Отчет об объеме использо- ванных энергетиче- ских ресурсов в 2019 году	Отчет о соблюдении принципов и рекомендаций Кодекса корпоративного управления	Приложения

Сравнительные показатели Отчета об изменениях капитала за 2017 год:

Наименование показателя	Номер строки	Первоначальное значение	Скорректированное значение	Отклонение
Чистая прибыль	3211	30 469 767	30 123 485	(346 282)
Доходы, относящиеся непосредственно на увеличение капитала	3213	453	346 735	346 282

Влияние на величину капитала и чистых активов отсутствует.

4 ИНФОРМАЦИЯ ПО СЕГМЕНТАМ

Операционные сегменты представляют собой компоненты, осуществляющие хозяйственную деятельность, при этом они могут генерировать выручку или могут быть связаны с расходами, операционные результаты сегментов регулярно анализируются руководителем, отвечающим за операционные решения, и для операционных сегментов имеется отдельная финансовая информация. Руководитель, отвечающий за операционные решения, может быть представлен одним человеком или группой лиц, которые распределяют ресурсы и оценивают результаты деятельности организации. Функции руководителя, отвечающего за операционные решения, выполняет Совет директоров.

Общество располагает активами только на территории Российской Федерации и является единым комплексом по оказанию стивидорных и дополнительных к ним услуг порта. Прочие услуги (аренда имущества, транзит электроэнергии, теплоснабжение и другие) составляют менее 2 % выручки Общества.

Общество идентифицирует отчетный сегмент по одному виду деятельности - оказание стивидорных и дополнительных к ним услуг порта. Информация о финансовом результате (прибыль или убыток), активах и обязательствах отчетного сегмента не раскрывается, поскольку по Обществу в целом доля сегмента в выручке подавляющая.

Кроме того, Общество раскрывает информацию по сегментам в консолидированной финансовой отчетности в соответствии с Международными стандартами финансовой отчетности (МСФО), где Общество входит в сегмент «Новороссийск», в соответствии с географическим признаком, без дальнейшего разделения по видам услуг/продукции. У Общества есть следующие основные покупатели, на которых в отдельности приходится не менее 10% общей выручки от продаж. Ниже приведена информация по указанным покупателям в соответствии с ПБУ 12/2010.

Наименование покупателя (заказчика)	тыс. руб.	
	Выручка	
	2018	2017
ТРАНСНЕФТЬ-СЕРВИС АО	3 437 398	3 370 979
METALLOINVEST TRADING AG	3 340 823	3 273 941
Итого	6 778 221	6 644 920

5 НЕМАТЕРИАЛЬНЫЕ АКТИВЫ

Строка «Нематериальные активы» бухгалтерского баланса по состоянию на 31 декабря 2018, 2017 и 2016 годов состоит из:

Наименование показателя	(тыс. руб.)		
	2018 года	31 декабря 2017 года	2016 года
Исключительные права на программные обеспечения	36 250	22 493	20 359
Товарные знаки	-	-	-
Итого	36 250	22 493	20 359

Изменение за 2018 год первоначальной стоимости объектов НМА представлено по группам объектов следующим образом:

Наименование показателя	(тыс. руб.)			
	31 декабря 2017 года	Поступило	Выбыло	31 декабря 2018 года
Исключительные права на программные обеспечения	38 014	23 206	-	61 220
Товарные знаки	1	-	-	1
Итого	38 015	23 206	-	61 221

Изменение за 2017 год первоначальной стоимости объектов НМА представлено по группам объектов следующим образом:

Наименование показателя	(тыс. руб.)			
	31 декабря 2016 года	Поступило	Выбыло	31 декабря 2017 года
Исключительные права на программные обеспечения	28 850	9 164	-	38 014
Товарные знаки	1	-	-	1
Итого	28 851	9 164	-	38 015

Сумма накопленной амортизации по группам объектов нематериальных активов по состоянию на 31 декабря 2018, 2017 и 2016 годов представлена следующим образом:

Наименование показателя	(тыс. руб.)		
	2018 года	31 декабря 2017 года	2016 года
Сумма накопленной амортизации			
Исключительные права на программные обеспечения	24 970	15 521	8 491
Товарные знаки	1	1	1
Итого	24 971	15 522	8 492

6 ОСНОВНЫЕ СРЕДСТВА

Строка «Основные средства» бухгалтерского баланса по состоянию на 31 декабря 2018, 2017 и 2016 годов состоит из:

Наименование показателя	(тыс. руб.)		
	2018 года	31 декабря 2017 года	2016 года
Основные средства	14 002 963	14 696 592	11 089 856
Незавершенное строительство	4 285 752	3 031 198	1 323 544
Долгосрочные затраты на ремонт и обслуживание основных средств	1 216 122	798 016	751 687
Авансы по капитальным вложениям	185 961	281 971	1 144 001
Авансы по договорам долгосрочных затрат на ремонт основных средств	60 939	199 818	14 458
Оборудование к установке	38 432	34 906	40 415
Прочие объекты	66 178	95 811	77 909
Итого	19 856 347	19 138 312	14 441 870



8—13	14—19	20—22	23—23	24—35	36—39	40—47	48—57	58—67	68—71	72—75
Обращение Генерального директора	Общие сведения о ПАО «НМТП»	Система корпоратив- ного управ- ления	Общее собрание акционеров ПАО «НМТП»	Совет директоров ПАО «НМТП»	Ревизионная комиссия	Исполнитель- ные органы ПАО «НМТП»	Положение Общества в отрасли	Основные направления развития ПАО «НМТП»	Структура ПАО «НМТП»	Ключевые финансовые показатели деятельности ПАО «НМТП»

Изменение за 2018 год первоначальной стоимости объектов ОС представлено по группам объектов следующим образом:

Наименование показателя	(тыс. руб.)			
	31 декабря 2017 года	Поступило	Выбыло	31 декабря 2018 года
Машины и оборудование, производственный и хозяйственный инвентарь	14 426 742	740 618	98 727	15 068 633
Сооружения	6 407 427	378 048	53 045	6 732 430
Транспортные средства	1 651 332	83 880	19 374	1 715 838
Здания	1 468 736	9 791	1 113	1 477 414
Информационное, компьютерное и телекоммуникационное оборудование	790 439	360 381	5 769	1 145 051
Земельные участки	764 358	-	-	764 358
Многолетние насаждения	302	-	-	302
Прочие	867	-	320	547
<b>Итого</b>	<b>25 510 203</b>	<b>1 572 718</b>	<b>178 348</b>	<b>26 904 573</b>

Изменение за 2017 год первоначальной стоимости объектов ОС представлено по группам объектов следующим образом:

Наименование показателя	(тыс. руб.)			
	31 декабря 2016 года	Поступило	Выбыло	31 декабря 2017 года
Машины и оборудование, производственный и хозяйственный инвентарь	11 992 461	2 920 140	(485 859)	14 426 742
Сооружения	5 312 574	1 162 140	(67 287)	6 407 427
Транспортные средства	1 428 359	226 548	(3 575)	1 651 332
Здания	1 131 152	376 498	(38 914)	1 468 736
Информационное, компьютерное и телекоммуникационное оборудование	692 088	104 788	(6 437)	790 439
Земельные участки	24 266	740 092	-	764 358
Многолетние насаждения	-	302	-	302
Прочие	867	-	-	867
<b>Итого</b>	<b>20 581 767</b>	<b>5 530 508</b>	<b>(602 072)</b>	<b>25 510 203</b>

Сумма накопленной амортизации по группам объектов основных средств по состоянию на 31 декабря 2018, 2017 и 2016 годов представлена следующим образом:

Наименование показателя	(тыс. руб.)		
	31 декабря 2018 года	31 декабря 2017 года	31 декабря 2016 года
<b>Сумма накопленной амортизации</b>			
Машины и оборудование, производственный и хозяйственный инвентарь	7 625 049	6 371 829	5 631 756
Сооружения	2 536 541	2 123 282	1 849 944
Транспортные средства	1 354 431	1 168 206	1 069 637
Здания	696 881	572 004	520 793
Информационное, компьютерное и телекоммуникационное оборудование	688 372	577 670	419 201
Прочие	336	620	580
<b>Итого</b>	<b>12 901 610</b>	<b>10 813 611</b>	<b>9 491 911</b>

76—77	78—79	80—83	84—87	88—103	104—113	114—117	118—125	126—129	130—131	132—303
Информация о совер- шенных ПАО «НМТП» в 2019 году крупных сделках	Информация о сделках, в совершении которых имеется заинтересо- ванность	Распреде- ление прибыли ПАО «НМТП», полученной в отчетном году	Государ- ственная поддержка	Основные факторы риска, связанные с деятельностью Общества	Социальная ответствен- ность	Сведения о займах (кредитах), выданных Обществом	Поручения и указания Президента РФ и поруче- ния Прави- тельства РФ	Отчет об объеме использо- ванных энергетиче- ских ресурсов в 2019 году	Отчет о соблюдении принципов и рекомендаций Кодекса корпоративного управления	Приложения

Сроки полезного использования основных средств (в годах), применяемые для начисления амортизации, приведены ниже:

Группы основных средств	Сроки полезного использования, лет
Машины и оборудование, производственный и хозяйственный инвентарь	1 – 30
Сооружения	2 – 80
Транспортные средства	3 – 25
Здания	5 – 100
Информационное, компьютерное и телекоммуникационное оборудование	1 – 13
Прочие	1 - 25

Изменение стоимости основных средств в результате достройки, дооборудования, реконструкции, ликвидации и частичной ликвидации в течение 2018 и 2017 годов представлено следующим образом:

Наименование показателя	2018 год	2017 год
<b>Изменение стоимости основных средств</b>		
Увеличение стоимости объектов основных средств в результате достройки, дооборудования, реконструкции	296 703	482 177
Уменьшение стоимости объектов основных средств в результате частичной ликвидации	(26 082)	(64 915)

Объекты незавершенного строительства по состоянию на 31 декабря 2018, 2017 и 2016 годов представлены ниже:

Наименование объекта	(тыс. руб.)		
	31 декабря 2018 года	31 декабря 2017 года	31 декабря 2016 года
Проекты, связанные с техническим перевооружением Нефтерайона «Шесхарис»	3 557 259	2 510 999	1 148 165
Строительство сетей канализации для хозяйственно-сточных вод по ул. Портовая	-	28 844	28 844
Реконструкция и модернизация специализированного терминального комплекса перевалки зерна на пристани №3	59 193	32 208	-
Реконструкция берегоукрепления №2 с учетом организации складской зоны	15 961	15 961	4 153
Строительство ливневой канализации Восточного пирса	10 666	10 269	10 269
Техническое перевооружение трансформаторной подстанции 110/35/6 кВ «Пенайская»	44 997	8 050	8 050
Строительство новой трансформаторной подстанции ТП-2 Восточного пирса	7 832	7 564	-
Оснащение причалов №25, 25а, 26, 27 системой швартовки танкеров	38 474	-	-
Реконструкция оборудования РУ-6Кв и РУ-0,4кВ трансформаторной подстанции ТП-22	13 499	-	-
Реконструкция тылового сопряжения причала №9 ШП № 2	73 612	8 315	-
Прочие	464 259	408 988	87 660
<b>Итого</b>	<b>4 285 752</b>	<b>3 031 198</b>	<b>1 323 544</b>

Ниже представлена информация о переданных и полученных в аренду основных средствах, об основных средствах, переведенных на консервацию, по состоянию на 31 декабря 2018, 2017 и 2016 гг.:

Наименование показателя	(тыс. руб.)		
	31 декабря 2018 года	31 декабря 2017 года	31 декабря 2016 года
Полученные в аренду основные средства (учитываются за балансом)	3 578 218	2 546 626	2 277 423
Переданные в аренду основные средства	1 748 420	1 853 033	1 954 874
Основные средства, переведенные на консервацию	163 507	423 005	473 407



8—13	14—19	20—22	23—23	24—35	36—39	40—47	48—57	58—67	68—71	72—75	76—77	78—79	80—83	84—87	88—103	104—113	114—117	118—125	126—129	130—131	132—303
Обращение Генерального директора	Общие сведения о ПАО «НМТП»	Система корпоратив- ного управ- ления	Общее собрание акционеров ПАО «НМТП»	Совет директоров ПАО «НМТП»	Ревизионная комиссия	Исполнитель- ные органы ПАО «НМТП»	Положение Общества в отрасли	Основные направления развития ПАО «НМТП»	Структура ПАО «НМТП»	Ключевые финансовые показатели деятельности ПАО «НМТП»	Информация о совер- шенных ПАО «НМТП» в 2019 году крупных сделках	Информация о сделках, в совершении которых имеется заинтересо- ванность	Распреде- ние прибыли ПАО «НМТП», полученной в отчетном году	Государ- ственная поддержка	Основные факторы риска, связанные с деятельностью Общества	Социальная ответствен- ность	Сведения о займах (кредитах), выданных Обществом	Поручения и указания Президента РФ и поруче- ния Прави- тельства РФ	Отчет об объеме использо- ванных энергетиче- ских ресурсов в 2019 году	Отчет о соблюдении принципов и рекомендаций Кодекса корпоративного управления	Приложения

Наименование показателя	(тыс. руб.)		
	31 декабря		
	2018 года	2017 года	2016 года
<b>Полученные в аренду основные средства</b>			
Земельные участки	766 946	1 056 149	827 146
Машины и оборудование	1 941 488	632 499	632 498
Сооружения и передаточные устройства	614 685	614 245	614 518
Здания	179 357	184 867	184 844
Транспортные средства	75 742	58 866	18 417
<b>Итого</b>	<b>3 578 218</b>	<b>2 546 626</b>	<b>2 277 423</b>

Арендованные земельные участки отражены по кадастровой стоимости, локомотивы по остаточной стоимости арендодателя, остальные арендованные объекты отражены по стоимости, указанной в договоре.

Наименование показателя	31 декабря		
	2018 года	2017 года	2016 года
<b>Переданные в аренду основные средства:</b>			
Земельные участки	19 103	4 712	87
Машины и оборудование, производственный и хозяйственный инвентарь	1 524 348	1 524 348	219 622
Сооружения и передаточные устройства	83 894	245 143	250 142
Здания	78 279	36 647	111 338
Транспортные средства	42 629	42 016	1 373 518
Прочие	167	167	167
<b>Итого</b>	<b>1 748 420</b>	<b>1 853 033</b>	<b>1 954 874</b>

## 7 ФИНАНСОВЫЕ ВЛОЖЕНИЯ

### 7.1 Долгосрочные финансовые вложения

Долгосрочные финансовые вложения по состоянию на 31 декабря 2018, 2017 и 2016 гг. представлены вложениями в уставные капиталы зависимых и дочерних обществ. Вложения в уставные капиталы представлены следующим образом:

	(тыс. руб.)		
	31 декабря		
	2018 года	2017 года	2016 года
<b>Вложения в уставные капиталы</b>			
ООО «Приморский торговый порт» (ООО «ПТП»)	64 529 825	64 529 825	64 529 825
АО «Новорослесэкспорт» (АО «НЛЭ»)	5 498 086	5 498 086	5 498 086
ООО «Новороссийский зерновой терминал» (ООО «НЗТ»)	4 849 614	4 849 614	4 849 614
ООО «ИПП»	4 005 037	4 005 037	4 005 037
АО «Флот новороссийского морского торгового порта» (АО «Флот НМТП»)	3 608 732	3 608 732	3 608 732
АО «Новороссийский судоремонтный завод» (АО «НСРЗ»)	2 786 996	2 786 996	2 639 602
ООО «НМТП-Капитал»	1 590 630	1 590 630	-
ООО «НМТ»	500 000	500 000	500 000
ООО «Балтийская стивидорная компания» (ООО «БСК»)	268 035	268 035	268 035
ОАО «НПК «Зарубежнефть»	170 417	170 417	170 417
ЗАО «Импортищепром-транссервис»	19	19	-
Прочие	1	1	1
<b>Итого</b>	<b>87 807 392</b>	<b>87 807 392</b>	<b>86 069 349</b>

Дата вложения	31 декабря		
	2018 года	2017 года	2016 года
<b>Процент владения в уставных капиталах</b>			
ООО «ПТП»	2011	100.00%	100.00%
АО «НЛЭ»	2006	91.38%	91.38%
ООО «НЗТ»	2006	99.99%	99.99%
ООО «ИПП»	2000–2009	99.99%	99.99%
АО «Флот НМТП»	1992, 2006, 2009	95.19%	95.19%
АО «НСРЗ»	2006, 2016, 2017	98.26%	98.26%
ООО «НМТП-Капитал»	2017	100.00%	100.00%
ООО «НМТ»	2009, 2010	50.00%	50.00%
ООО «БСК»	2006, 2007	100.00%	100.00%
ОАО «НПК «Зарубежнефть»	2007	100.00%	100.00%
ЗАО «Импортищепром- транссервис»	2017	100%	100%
Прочие		7.50%	7.50%

### 7.2 Краткосрочные финансовые вложения

Краткосрочных финансовых вложений у ПАО «НМТП» по состоянию на 31 декабря 2018 года нет. Данные за прошлые периоды представлены в таблице:

	(тыс. руб.)		
	31 декабря		
	2018 года	2017 года	2016 года
<b>Краткосрочные займы</b>			
предоставленные			
ООО «НМТ»	-	-	397 729
<b>Итого</b>	<b>-</b>	<b>-</b>	<b>397 729</b>

10 января 2017 года ООО «НМТ» погасило в полном объеме задолженность перед ПАО «НМТП» по договору займа от 03.11.2010 №1204/10/100/10-Т.



8—13	14—19	20—22	23—23	24—35	36—39	40—47	48—57	58—67	68—71	72—75	76—77	78—79	80—83	84—87	88—103	104—113	114—117	118—125	126—129	130—131	132—303
Обращение Генерального директора	Общие сведения о ПАО «НМТП»	Система корпоратив- ного управ- ления	Общее собрание акционеров ПАО «НМТП»	Совет директоров ПАО «НМТП»	Ревизионная комиссия	Исполнитель- ные органы ПАО «НМТП»	Положение Общества в отрасли	Основные направления развития ПАО «НМТП»	Структура ПАО «НМТП»	Ключевые финансовые показатели деятельности ПАО «НМТП»	Информация о совер- шенных ПАО «НМТП» в 2019 году крупных сделках	Информация о сделках, в совершении которых имеется заинтересо- ванность	Распреде- ние прибыли ПАО «НМТП», полученной в отчетном году	Государ- ственная поддержка	Основные факторы риска, связанные с деятельностью Общества	Социальная ответствен- ность	Сведения о займах (кредитах), выданных Обществом	Поручения и указания Президента РФ и поруче- ния Прави- тельства РФ	Отчет об объеме использо- ванных энергетиче- ских ресурсов в 2019 году	Отчет о соблюдении принципов и рекомендаций Кодекса корпоративного управления	Приложения

8 НАЛОГ НА ПРИБЫЛЬ

Текущий налог на прибыль за 2018 и 2017 годы представлен следующим образом:

	2018 год	(тыс. руб.) 2017 год
<b>Прибыль до налогообложения</b>	<b>15 196 688</b>	<b>33 520 826</b>
<b>в том числе дивиденды , полученные (по ставке 0%)</b>	<b>15 067 099</b>	<b>16 779 870</b>
<b>Условный расход по налогу на прибыль</b>	<b>25 918</b>	<b>3 348 191</b>
<b>Постоянные налоговые обязательства:</b>		
по благотворительной помощи	13 778	12 897
по материальной помощи и выплатам сотрудникам	9 401	8 605
прочие	25 616	23 295
<b>Итого</b>	<b>48 795</b>	<b>44 797</b>
<b>(Уменьшение) / увеличение отложенных налоговых активов:</b>		
по полученному убытку	(12 759)	(1 676 055)
по основным средствам, в том числе из-за:	29 205	
несовпадения сроков и способов начисления амортизации в бухгалтерском и налоговом учете	29 205	14 546
убытка от реализации основных средств,		
полученного по данным налогового учета		-
по расходам на содержание обслуживающих производств	(87)	(279)
по резерву под снижение стоимости материальных ценностей	7 244	1 365
по прочим оценочным обязательствам	10 774	(4 345)
по резерву по сомнительным долгам	3 811	39 967
прочие	494	-
<b>Итого</b>	<b>38 682</b>	<b>(1 624 801)</b>
<b>(Увеличение) / уменьшение отложенных налоговых обязательств:</b>		
по основным средствам из-за:		
несовпадения сроков и способов начисления амортизации в бухгалтерском и налоговом учете	(35 362)	(156 272)
капитализации затрат, связанных с ремонтом и обслуживанием основных средств	(83 621)	(1 469)
по расходам, связанным с получением кредита	24 269	24 269
суммовая разница от переоценки требований, выраженных в условных единицах		41 091
прочие	(5 922)	(11 891)
<b>Итого</b>	<b>(100 636)</b>	<b>(104 272)</b>
<b>Итого текущий налог на прибыль</b>	<b>12 759</b>	<b>1 663 915</b>

Постоянные налоговые обязательства и постоянные налоговые активы отражаются в отчетности свернуто.

9 ПРОЧИЕ ВНЕОБОРОТНЫЕ АКТИВЫ

Прочие внеоборотные активы по состоянию на 31 декабря 2018, 2017 и 2016 гг. представлены следующим образом:

	31 декабря			(тыс. руб.)
	2018 года	2017 года	2016 года	
Право требования к ООО «Терминал Мега» и ОАО «Мега»	1 716 458	1 410 000	-	
Прочие авансы, погашение которых ожидается более чем через 12 месяцев	758 859	370 747	5 857	
Расходы, связанные с получением кредитных средств	542 554	663 897	785 241	
Фиксированные платежи за право пользования нематериальными активами	94 686	65 247	74 972	
Прочие	61 769	59 198	40 425	
<b>Итого</b>	<b>3 174 326</b>	<b>2 569 089</b>	<b>906 495</b>	

24 октября 2017 года Компания заключила договоры уступки прав (требований) к ООО «Терминал Мега» и ОАО «Мега» с ООО «СБК-Ритейл».

Данная задолженность обеспечена заложенным имуществом должника. Данная задолженность не является финансовым вложением, так как целью приобретения является получения данного имущества. Общество не ожидает обесценения данной задолженности, так как рыночная стоимость имущества превышает стоимость покупки самого долга.

10 МАТЕРИАЛЬНО-ПРОИЗВОДСТВЕННЫЕ ЗАПАСЫ

Материально-производственные запасы представлены в составе оборотных активов следующим образом:

	31 декабря			(тыс. руб.)
	2018 года	2017 года	2016 года	
Сырье, материалы и другие аналогичные ценности	632 798	448 101	357 339	
Резерв под снижение стоимости материальных ценностей	(105 312)	(69 089)	(62 263)	
<b>Итого</b>	<b>527 486</b>	<b>379 012</b>	<b>295 076</b>	

По состоянию на 31 декабря 2017, 2016 и 2015 годов Компания не передавала в залог запасы.

Движение резерва под снижение стоимости материальных ценностей представлено в следующей таблице:

	(тыс. руб.)
<b>Движение резерва под снижение стоимости материальн ых ценностей</b>	
<b>Остаток резерва на 31 декабря 2016 года</b>	<b>62 263</b>
Начисление резерва	32 270
Восстановление резерва	(25 444)
<b>Остаток резерва на 31 декабря 2017 года</b>	<b>69 089</b>
Начисление резерва	44 643
Восстановление резерва	(8 420)
<b>Остаток резерва на 31 декабря 2018 года</b>	<b>105 312</b>

Распределение МПЗ по основным группам запасов приведено ниже:

	31 декабря			(тыс. руб.)
	2018 года	2017 года	2016 года	
Запасные части	304 518	199 435	160 089	
Сырье и материалы	247 492	176 020	150 421	
Топливо	27 460	33 341	17 064	
Специальная одежда	25 963	16 551	17 368	
Инвентарь и хозяйственные принадлежности	5 490	2 590	4 401	
Спецоснастка	144	332	654	
Прочие	21 731	19 832	7 342	
Итого	632 798	448 101	357 339	

Резерв под снижение стоимости материальных ценностей относится, в основном, к группе «Запасные части».



8—13	14—19	20—22	23—23	24—35	36—39	40—47	48—57	58—67	68—71	72—75	76—77	78—79	80—83	84—87	88—103	104—113	114—117	118—125	126—129	130—131	132—303
Обращение Генерального директора	Общие сведения о ПАО «НМТП»	Система корпоратив- ного управ- ления	Общее собрание акционеров ПАО «НМТП»	Совет директоров ПАО «НМТП»	Ревизионная комиссия	Исполнитель- ные органы ПАО «НМТП»	Положение Общества в отрасли	Основные направления развития ПАО «НМТП»	Структура ПАО «НМТП»	Ключевые финансовые показатели деятельности ПАО «НМТП»	Информация о совер- шенных ПАО «НМТП» в 2019 году крупных сделках	Информация о сделках, в совершении ПАО «НМТП», которых имеется заинтересо- ванность	Распреде- ние прибыли ПАО «НМТП», полученной в отчетном году	Государ- ственная поддержка	Основные факторы риска, связанные с деятельностью Общества	Социальная ответствен- ность	Сведения о займах (кредитах), выданных Обществом	Поручения и указания Президента РФ и поруче- ния Прави- тельства РФ	Отчет об объеме использо- ванных энергетиче- ских ресурсов в 2019 году	Отчет о соблюдении принципов и рекомендаций Кодекса корпоративного управления	Приложения

## 11 ДЕБИТОРСКАЯ ЗАДОЛЖЕННОСТЬ

Дебиторская задолженность по состоянию на 31 декабря 2018, 2017 и 2016 годов представлена следующим образом:

	31 декабря		
	2018 года	2017 года	2016 года
<b>Дебиторская задолженность</b>			
Сомнительная задолженность ООО «Внешпромбанк»	11 790 623	11 790 623	11 790 623
Резерв по сомнительной задолженности ООО «Внешпромбанк»	(11 790 623)	(11 790 623)	(11 790 623)
Покупатели и заказчики	991 248	584 535	617 576
Резерв по сомнительным долгам покупателей и заказчиков	(100 684)	(100 986)	(110 896)
Расчеты по налогам, сборам и взносам	852 658	365 557	386 640
Дивиденды к получению	-	-	299 672
Авансы выданные	484 495	201 092	115 093
Предъявленный НДС к вычету по авансам выданным	(64 748)	(16 104)	(5 670)
Прочая сомнительная задолженность	330 161	310 530	83 381
Резерв по прочей сомнительной задолженности	(330 161)	(310 530)	(83 381)
Проценты к получению	19 906	2 330	45 633
Расходы на страхование	6 104	3 934	13 898
Прочее	37 940	30 767	203 752
<b>Итого</b>	<b>2 226 919</b>	<b>1 071 125</b>	<b>1 565 698</b>

Движение резерва по сомнительным долгам представлено в следующей таблице:

	(тыс. руб.)
<b>Движение резерва по сомнительным долгам</b>	
<b>Остаток резерва на 31 декабря 2016 года</b>	<b>11 984 900</b>
Начисление резерва	249 863
Использование резерва	(17 674)
Восстановление резерва	(14 950)
<b>Остаток резерва на 31 декабря 2017 года</b>	<b>12 202 139</b>
Начисление резерва	123 232
Использование резерва	(3 081)
Восстановление резерва	(100 822)
<b>Остаток резерва на 31 декабря 2018 года</b>	<b>12 221 468</b>

Задолженность ООО «Внешпромбанк» на 31 декабря 2018, 2017 и 2016 гг. представляет собой сумму требований, предъявленных Компанией, в качестве кредитора, к внешнему конкурсному управляющему кредитной организации в ходе осуществления процедуры её банкротства, и включенных конкурсным управляющим в реестр требований кредиторов в размере 11 736 831 тыс. руб., и сумму мораторных процентов в размере 53 792 тыс. руб., подлежащих выплате в ходе расчетов с кредиторами одновременно с погашением основного требования в соответствии с очередностью, установленной ст.134 и 189.92 «О несостоятельности (банкротстве)», но до расчетов по санкциям. Компания создала резерв по сомнительной задолженности на всю сумму дебиторской задолженности ООО «Внешпромбанк».

Дебиторская задолженность расчетов по налогам, сборам и взносам по состоянию на 31 декабря 2018 года включает переплату по налогу на добавленную стоимость в размере 648 726 тыс. руб., переплату по налогу на прибыль в размере 197 033 тыс. руб., переплату по прочим налогам и взносам в размере 6 899 тыс. руб.

## 12 ДЕНЕЖНЫЕ СРЕДСТВА И ДЕНЕЖНЫЕ ЭКВИВАЛЕНТЫ

Денежные средства и денежные эквиваленты по состоянию на 31 декабря 2018, 2017 и 2016 годов представлены следующим образом:

	31 декабря		
	2018 года	2017 года	2016 года
Депозиты со сроком погашения до 3 месяцев	5 623 273	2 383 063	6 450 556
Текущие счета в банках	140 850	150 547	125 527
Касса	221	320	244
<b>Итого</b>	<b>5 764 344</b>	<b>2 533 930</b>	<b>6 576 327</b>

Депозиты со сроком погашения до 3 месяцев по состоянию на 31 декабря 2018 года представлены следующим образом:

Банк	Валюта депозита	Ставка, %	(тыс. руб.) 31 декабря 2018 года
		7.45-7.5-7.71-	
ПАО «Банк ВТБ»	рубли	7.85-8	4 465 000
ПАО «Сбербанк России»	рубли	7.35	600 000
АО «Россельхозбанк»	рубли	6.25	107 000
АО «Россельхозбанк»	доллары США	4.15-4.2	451 273
			<b>5 623 273</b>

Депозиты со сроком погашения до 3 месяцев по состоянию на 31 декабря 2017 года представлены следующим образом:

Банк	Валюта депозита	Ставка, %	(тыс. руб.) 31 декабря 2017 года
ПАО «Банк ВТБ»	рубли	7.15% – 7.35%	850 000
ПАО «Сбербанк России»	рубли	5.62%	800 000
АО «Россельхозбанк»	рубли	7.20%	500 000
АО «Россельхозбанк»	доллары США	1.80%	233 063
			<b>2 383 063</b>

Депозиты со сроком погашения до 3 месяцев по состоянию на 31 декабря 2016 года представлены следующим образом:

Банк	Валюта депозита	Ставка, %	(тыс. руб.) 31 декабря 2016 года
АО «Газпромбанк»	рубли	10.00% – 10.35%	2 790 000
ПАО «Банк ВТБ»	рубли	9.80% – 10.00%	1 925 000
ПАО «Сбербанк России»	рубли	6.80%	24 000
ПАО «Сбербанк России»	доллары США	0.72% – 0.85%	666 650
ПАО «Банк ВТБ»	доллары США	1.45%	618 906
ПАО Банк «ФК Открытие»	доллары США	1.35%	304 809
АО «Альфа Банк»	доллары США	1.75%	76 970
ПАО «Сбербанк России»	доллары США	0.81%	44 221
			<b>6 450 556</b>



8—13	14—19	20—22	23—23	24—35	36—39	40—47	48—57	58—67	68—71	72—75	76—77	78—79	80—83	84—87	88—103	104—113	114—117	118—125	126—129	130—131	132—303
Обращение Генерального директора	Общие сведения о ПАО «НМТП»	Система корпоратив- ного управ- ления	Общее собрание акционеров ПАО «НМТП»	Совет директоров ПАО «НМТП»	Ревизионная комиссия	Исполнитель- ные органы ПАО «НМТП»	Положение Общества в отрасли	Основные направления развития ПАО «НМТП»	Структура ПАО «НМТП»	Ключевые финансовые показатели деятельности ПАО «НМТП»	Информация о совер- шенных ПАО «НМТП» в 2019 году крупных сделках	Информация о сделках, в совершении ПАО «НМТП», которых имеется заинтересо- ванность	Распреде- ние прибыли ПАО «НМТП», полученной в отчетном году	Государ- ственная поддержка	Основные факторы риска, связанные с деятельностью Общества	Социальная ответствен- ность	Сведения о займах (кредитах), выданных Обществом	Поручения и указания Президента РФ и поруче- ния Прави- тельства РФ	Отчет об объеме использо- ванных энергетиче- ских ресурсов в 2019 году	Отчет о соблюдении принципов и рекомендаций Кодекса корпоративного управления	Приложения

### 13 ПРОЧИЕ ОБОРОТНЫЕ АКТИВЫ

Прочие оборотные активы по состоянию на 31 декабря 2018, 2017 и 2016 годов представлены следующим образом:

	31 декабря		
	2018 года	2017 года	2016 года
<b>Прочие оборотные активы</b>			
НДС с авансов по капитальным вложениям	535	579	3 645
НДС с авансов по лизинговым договорам (долгосрочная часть)	1 007	-	-
Фиксированные платежи за право пользования нематериальными активами	29 855	7 619	12 724
Прочие	1 380	5 078	5 330
<b>Итого</b>	<b>32 777</b>	<b>13 276</b>	<b>21 699</b>

### 14 УСТАВНЫЙ КАПИТАЛ И ДИВИДЕНДЫ

Уставный капитал Компании по состоянию на 31 декабря 2018, 2017 и 2016 годов представлен следующим образом:

Категория акций	Номинал, руб.	Кол-во акций, шт.		
		2018 года	2017 года	2016 года
Обыкновенные	0.01	19 259 815 400	19 259 815 400	19 259 815 400
<b>Итого</b>		<b>19 259 815 400</b>	<b>19 259 815 400</b>	<b>19 259 815 400</b>

Структура акционеров по состоянию на 31 декабря 2018, 2017 и 2016 годов представлена следующим образом:

	% владения на 31 декабря		
	2018 года	2017 года	2016 года
Небанковская кредитная организация ЗАО «Национальный расчетный депозитарий» (номинальный держатель), в том числе выкупленные акции (на балансе ПАО «НМТП»)	75.37	75.35	75.28
Российская Федерация в лице Федерального агентства по управлению государственным имуществом	2.67	2.67	2.67
Прочие акционеры	20.00	20.00	20.00
Акции, выкупленные по требованию акционеров, находящиеся на лицевом счете ПАО «НМТП»	4.63	4.65	3.36
	-	-	1.36
<b>Итого</b>	<b>100.00</b>	<b>100.00</b>	<b>100.00</b>

В июне 2016 года общим собранием акционеров была одобрена крупная сделка по заключению договора с ПАО «Банк ВТБ» (далее – «Банк ВТБ») по привлечению синдицированного кредита в размере 1 500 000 тыс. долл. США (для рефинансирования кредитных обязательств). В соответствии с Федеральным законом «Об акционерных обществах» лица, не участвующие в голосовании либо проголосовавшие против сделки, получили право предъявить к выкупу принадлежащие им акции. В сентябре 2016 года ПАО «НМТП» в рамках обязательного выкупа произвело выкуп 262 912 311 собственных акций ПАО «НМТП» по цене 8,22 руб. за акцию на общую сумму 2 161 139 тыс. руб. Выкуп был произведен согласно Федеральному закону «Об акционерных обществах» и по решению Совета директоров ПАО «НМТП» от 15 июня 2016 года.

17 апреля 2017 года указанные акции были внесены в качестве оплаты в уставный капитал ООО «НМТП-Капитал»

24 июня 2016 года решением годового общего собрания акционеров ПАО «НМТП» было принято решение не выплачивать дивиденды за 2015 год и выплатить дивиденды за 1 квартал 2016 года в размере 1 000 000 тыс. руб. (0,05 рублей на одну акцию).

2 сентября 2016 года решением внеочередного собрания акционеров ПАО «НМТП» было принято решение выплатить дивиденды за 1-е полугодие 2016 года в размере 8 994 334 тыс. руб. (0,47 рублей на одну акцию).

18 мая 2017 года решением годового общего собрания акционеров ПАО «НМТП» было принято решение выплатить дивиденды за 2016 год, с учетом уже начисленных дивидендов, денежными средствами в размере 15 000 001 тыс. руб. (0,78 рублей на одну акцию).

28 сентября 2018 года решением внеочередного общего собрания акционеров ПАО «НМТП» было принято решение выплатить дивиденды по результатам полугодия 2018 года в денежной форме в размере 10 000 004 тыс. руб. (0,519216 рублей на одну акцию), из них 100 000 тыс. руб. за счет прибыли Общества за полугодие 2018 года и 9 900 004 тыс. руб. за счет нераспределенной прибыли Общества за 2017 год.

21 декабря 2018 года решением внеочередного общего собрания акционеров ПАО «НМТП» было принято решение выплатить дивиденды по результатам девяти месяцев 2018 года в денежной форме в размере 5 099 999 тыс. руб. (0,2648 рублей на одну акцию). Обязательства по выплате дивидендов отражены в строке прочих краткосрочных обязательств.

### 15 ЗАЕМНЫЕ СРЕДСТВА

В декабре 2017 года были заключены договоры между Компанией и Федеральным государственным автономным учреждением «Российский фонд технологического развития» на получение двух займов, в целях внесения аванса за приобретаемое в рамках лизингового проекта промышленное оборудование по договору финансовой аренды (лизинга):

- Приобретение полноповоротных порталных кранов «Аист» производства ЗАО «СММ» в количестве 5 единиц;
- Приобретение полноповоротных порталных кранов «Витязь» производства ЗАО «СММ» в количестве 4 единиц.

Договоры предусматривают предоставление денежных средств под 1% годовых, сроком на 5 лет. Денежные средства в размере 673 000 тыс. руб. поступили на расчетный счет Компании в феврале 2018 года. Основные суммы долга подлежат уплате ежеквартально, равными долями, с марта 2021 года по декабрь 2022 года. Проценты по займам подлежат уплате ежемесячно.

В 2016 году Компания произвела рефинансирование кредитных обязательств. 20 июня 2016 года Компания заключила договор о предоставлении синдицированного кредита с совокупным лимитом кредитования до 2 100 000 тыс. долл. США. Банк ВТБ выступил в качестве организатора данного кредита и в качестве первоначального кредитора. 20 июня 2016 года от Банка ВТБ поступил первый транш по договору о предоставлении синдицированного кредита в размере 98 159 700 тыс. руб. (1 500 000 тыс. долл. США), и на такую же сумму был досрочно погашен кредит, полученный от ПАО «Сбербанк России» (далее «Сбербанк») по договору об открытии кредитной линии от 19 января 2011 года.

Первый транш в рамках Договора о предоставлении синдицированного кредита был получен на следующих условиях:

- срок кредитования 7 лет;
- плавающая процентная ставка в размере 3-месячной ставки LIBOR + 3.99% годовых;
- наличие определенных финансовых ограничений.

Согласно действующей Учетной политике существенные расходы, связанные с получением кредитных средств, относятся на затраты равномерно в течение периода действия кредитного договора. Не списанная на себестоимость сумма затрат отражается в составе прочих внеоборотных активов.



8—13	14—19	20—22	23—23	24—35	36—39	40—47	48—57	58—67	68—71	72—75
Обращение Генерального директора	Общие сведения о ПАО «НМТП»	Система корпоратив- ного управ- ления	Общее собрание акционеров ПАО «НМТП»	Совет директоров ПАО «НМТП»	Ревизионная комиссия	Исполнитель- ные органы ПАО «НМТП»	Положение Общества в отрасли	Основные направления развития ПАО «НМТП»	Структура ПАО «НМТП»	Ключевые финансовые показатели деятельности ПАО «НМТП»

Соответствующие соглашения о заимствованиях содержат обязательные финансовые и нефинансовые условия, которые Общество должно выполнять. Нарушение определенных обязательных условий заимствования приведет к возникновению у кредиторов Общества права требовать досрочного погашения.

Займы и кредиты по состоянию на 31 декабря 2018 года представлены следующим образом:

Кредитор /займодавец	Валюта займа / кредита	Дата получения	Дата погашения по договору	Ставка, %	(тыс. руб.)	
					Долго- срочные кредиты на 31 декабря 2018 года	Кратко- срочные займы / кредиты на 31 декабря 2018 года
Банк ВТБ	доллары США	20 июня 2016 года	15 июня 2023 года	LIBOR+3,99%	55 576 480	14 036 060
ФГАУ «Российский фонд технологического развития»	рубли	29 декабря 2017	29 декабря 2022 года	1%	311 000	94
ФГАУ «Российский фонд технологического развития»	рубли	29 декабря 2017	29 декабря 2022 года	1%	362 000	109
<b>Итого</b>					<b>56 249 480</b>	<b>14 036 263</b>

Займы и кредиты по состоянию на 31 декабря 2017 года представлены следующим образом:

Кредитор /займодавец	Валюта займа / кредита	Дата получения	Дата погашения по договору	Ставка, %	(тыс. руб.)	
					Долго- срочные кредиты на 31 декабря 2017 года	Кратко- срочные займы / кредиты на 31 декабря 2017 года
Банк ВТБ	доллары США	20 июня 2016 года	15 июня 2023 года	LIBOR+3.99%	57 600 200	11 637 359
ООО «НЗТ»	рубли	22 августа 2017 года	24 июля 2018 года	7%	-	207 595
ООО «НМТП-Капитал»	рубли	30 июня 2017 года	30 июня 2018 года	7%	-	184 110
ООО «НМТ»	рубли	7 июля 2017 года	7 июля 2018 года	7%	-	155 092
<b>Итого</b>					<b>57 600 200</b>	<b>12 184 156</b>

Займы и кредиты по состоянию на 31 декабря 2016 года представлены следующим образом:

Кредитор/займодавец	Валюта займа/ кредита	Дата получения	Дата погашения по договору	Ставка, %	(тыс. руб.)	
					Долго- срочные кредиты на 31 декабря 2016 года	Кратко- срочные займы / кредиты на 31 декабря 2016 года
Банк ВТБ	доллары США	20 июня 2016 года	15 июня 2023 года	LIBOR+3,99%	72 788 280	12 258 590
АО «СоюзФлотПорт» (АО «СФП»)	рубли	27 апреля 2015 года	31 декабря 2016 года	7%	-	571 459
<b>Итого</b>					<b>72 788 280</b>	<b>12 830 049</b>

Убыток от переоценки финансовых обязательств по синдицированному кредиту, организатором которого выступил Банк ВТБ, за 2018 год составил 13 321 117 тыс. руб.

Прибыль от переоценки финансовых обязательств по синдицированному кредиту, организатором которого выступил Банк ВТБ, за 2017 год составила 4 230 878 тыс. руб.

Прибыль от переоценки валютных финансовых обязательств Компании за 2016 год составила 18 466 959 тыс. руб. (Из них по кредиту Сбербанка России - 11 270 290 тыс. руб., по займу Банка ВТБ - 7 196 669 тыс. руб.).

76—77	78—79	80—83	84—87	88—103	104—113	114—117	118—125	126—129	130—131	132—303
Информация о совер- шенных ПАО «НМТП» в 2019 году крупных сделках	Информация о сделках, в совершении которых имеется заинтересо- ванность	Распреде- ние прибыли ПАО «НМТП», полученной в отчетном году	Государ- ственная поддержка	Основные факторы риска, связанные с деятельностью Общества	Социальная ответствен- ность	Сведения о займах (кредитах), выданных Обществом	Поручения и указания Президента РФ и поруче- ния Прави- тельства РФ	Отчет об объеме использо- ванных энергетиче- ских ресурсов в 2019 году	Отчет о соблюдении принципов и рекомендаций Кодекса корпоративного управления	<b>Приложения</b>

16 КРЕДИТОРСКАЯ ЗАДОЛЖЕННОСТЬ

Кредиторская задолженность по состоянию на 31 декабря 2018, 2017 и 2016 гг. представлена следующим образом:

	(тыс. руб.)		
	31 декабря 2018 года	2017 года	2016 года
<b>Кредиторская задолженность</b>			
Авансы полученные	579 113	369 292	368 804
НДС к уплате с авансов полученных	(21 201)	(8 366)	(7 847)
Поставщики и подрядчики	352 697	419 212	484 874
Задолженность перед персоналом организации	92 817	102 525	76 939
Задолженность по налогам и сборам	77 532	218 878	39 083
Задолженность по страховым взносам	55 024	52 024	43 872
Задолженность перед акционерами по выплате доходов	28 776	35 372	20 057
Прочая	17 904	18 392	17 105
<b>Итого</b>	<b>1 182 662</b>	<b>1 207 329</b>	<b>1 042 887</b>

17 ОЦЕНОЧНЫЕ ОБЯЗАТЕЛЬСТВА

Движение оценочных обязательств в течение 2018 и 2017 годов представлено следующим образом:

	(тыс. руб.)			
	По пенсионным и долго- срочным социальным выплатам сотрудникам	По неисполь- зованным отпускам	Вознаграж- дения по итогам года ключевому управлен- ческому персоналу	Итого
<b>Баланс на 31 декабря 2016 года</b>	<b>234 135</b>	<b>90 821</b>	<b>132 094</b>	<b>457 050</b>
Увеличение обязательств	25 089	240 172	109 274	374 535
Уменьшение обязательств	-	(225 271)	(132 094)	(357 365)
<b>Баланс на 31 декабря 2017 года</b>	<b>259 224</b>	<b>105 722</b>	<b>109 274</b>	<b>474 220</b>
Увеличение обязательств	5 489	229 913	134 587	369 989
Уменьшение обязательств	-	(224 602)	(81 080)	(305 682)
<b>Баланс на 31 декабря 2018 года</b>	<b>264 713</b>	<b>111 033</b>	<b>162 781</b>	<b>538 527</b>

Оценочное обязательство по пенсионным и долгосрочным социальным выплатам сотрудникам начисляется на основе актуарной оценки обязательств Компании в рамках социальной программы. По итогам 2017 года ставка дисконтирования составляла 7.6%, по итогам 2018 года ставка составляет 8.8% годовых. Ставка определяется на основании кривой бескупонной доходности государственных облигаций по состоянию на конец отчетного периода.

Оценочное обязательство по выплате вознаграждения ключевому управленческому персоналу по итогам работы в 2018 году сформировано исходя из допущения, что утвержденные ключевые показатели эффективности выполнены КУП на 100%.



8—13	14—19	20—22	23—23	24—35	36—39	40—47	48—57	58—67	68—71	72—75	76—77	78—79	80—83	84—87	88—103	104—113	114—117	118—125	126—129	130—131	132—303
Обращение Генерального директора	Общие сведения о ПАО «НМТП»	Система корпоратив- ного управ- ления	Общее собрание акционеров ПАО «НМТП»	Совет директоров ПАО «НМТП»	Ревизионная комиссия	Исполнитель- ные органы ПАО «НМТП»	Положение Общества в отрасли	Основные направления развития ПАО «НМТП»	Структура ПАО «НМТП»	Ключевые финансовые показатели деятельности ПАО «НМТП»	Информация о совер- шенных ПАО «НМТП» в 2019 году крупных сделках	Информация о сделках, в совершении которых имеется заинтересо- ванность	Распреде- ние прибыли ПАО «НМТП», полученной в отчетном году	Государ- ственная поддержка	Основные факторы риска, связанные с деятельностью Общества	Социальная ответствен- ность	Сведения о займах (кредитах), выданных Обществом	Поручения и указания Президента РФ и поруче- ния Прави- тельства РФ	Отчет об объеме использо- ванных энергетиче- ских ресурсов в 2019 году	Отчет о соблюдении принципов и рекомендаций Кодекса корпоративного управления	Приложения

Нижe приведен анализ оценочных обязательств по состоянию на 31 декабря 2018, 2017 и 2016 гг. в зависимости от сроков погашения:

	(тыс. руб.)		
	31 декабря		
	2018 года	2017 года	2016 года
<b>Оценочные обязательства</b>			
Долгосрочные оценочные обязательства	226 153	231 301	210 545
Краткосрочные оценочные обязательства	312 374	242 919	246 505
<b>Итого</b>	<b>538 527</b>	<b>474 220</b>	<b>457 050</b>

## 18 ВЫРУЧКА

Выручка в разрезе основных видов деятельности за 2018 и 2017 годы представлена следующим образом:

	2018 год	(тыс. руб.) 2017 год
<b>Выручка</b>		
Выручка от стивидорной деятельности	21 970 925	20 425 476
Выручка по дополнительным услугам, связанным с погрузо-разгрузочными работами (транспортно-экспедиционного обслуживание, хранение, растарка и затарка контейнеров, швартовные услуги, услуги по экологическим мероприятия, прочие работы и услуги, связанные с перевалкой)	6 256 748	3 766 886
Выручка от прочих услуг (аренда имущества, транзит электроэнергии, теплоснабжение, предоставление услуг телефонной связи, перекачка воды , услуги судам вспомогательного флота и иные прочие услуги)	572 557	539 805
<b>Итого</b>	<b>28 800 230</b>	<b>24 732 167</b>

## 19 РАСХОДЫ ПО ОБЫЧНЫМ ВИДАМ ДЕЯТЕЛЬНОСТИ

Расходы по обычным видам деятельности в разрезе элементов затрат за 2018 и 2017 годы представлены следующим образом:

	2018 год	(тыс. руб.) 2017 год
<b>Расходы по обычным видам деятельности</b>		
Затраты на оплату труда	2 484 205	2 339 843
Амортизация	2 279 018	1 930 146
Отчисления на социальные нужды	624 871	573 799
Материальные затраты, в том числе:	1 476 842	1 269 449
Ремонт	496 313	464 349
Сырье и материалы	473 615	404 672
Долгосрочные затраты на ремонт и обслуживание ОС	310 006	227 109
Электроэнергия	154 110	132 810
Топливоно-энергетические ресурсы	42 798	40 509
Прочие затраты, в том числе:	4 291 014	1 682 117
Услуги судов флота	2 522 369	111 597
Арендная плата	1 070 849	1 020 473
Налоги	235 356	118 324
Охрана	113 742	80 763
Аудит, консультационные, юридические услуги	87 854	143 052
Страхование	24 750	23 861
Реклама	13 698	18 380
Прочие	222 396	165 667
<b>Итого</b>	<b>11 155 950</b>	<b>7 795 354</b>

## 20 ПРОЧИЕ ДОХОДЫ

Прочие доходы за 2018 и 2017 годы представлены следующим образом:

	2018 год	(тыс. руб.) 2017 год
<b>Прочие доходы</b>		
Восстановление резерва на вознаграждение	69 679	-
Доходы от продажи валюты	37 228	9 520
Пени, штрафы, неустойки	34 481	48 938
Доходы от оприходования ОС и МПЗ, образовавшиеся в результате текущей деятельности и инвентаризации	27 921	33 827
Перерасчеты прошлых лет	1 993	-
Доходы от курсовых разниц, нетто	-	4 053 299
Чрезвычайные доходы	-	8 323
Прочие	12 495	16 576
<b>Итого</b>	<b>183 797</b>	<b>4 170 483</b>

## 21 ПРОЧИЕ РАСХОДЫ

Прочие расходы за 2018 и 2017 годы представлены следующим образом:

	2018 год	(тыс. руб.) 2017 год
<b>Прочие расходы</b>		
Расходы от курсовых разниц, нетто	13 044 926	-
Расходы, связанные с привлечением кредитов и займов	121 667	126 542
Расходы на благотворительную деятельность	68 887	64 487
Списание капитализированных ремонтов прошлых периодов(переквалификация)	57 664	-
Социальные выплаты согласно коллективному договору	46 670	43 639
Изменение резерва под снижение стоимости материальных ценностей	36 222	6 826
Изменение резерва по сомнительным долгам	22 410	234 913
Оплата больничных листов	20 757	19 452
Налоги и сборы	18 990	4 127
Расходы по обязательным видам страхования	10 964	10 238
Расходы по оплате банковских услуг	10 291	12 055
Возмещение по исполнительным листам	10 096	392
Расходы на праздничные мероприятия	9 201	21 345
Расходы от реализации и выбытия основных средств	8 572	26 159
Возмещение ущерба	8 004	7 693
Изменение оценочного обязательства по пенсионным и долгосрочным социальным выплатам сотрудникам	5 489	25 089
Расходы по проведению собрания акционеров	3 911	2 460
Списание НДС	1 069	653
Перерасчеты прошлых лет	358	29 375
Прочие	113 853	42 431
<b>Итого</b>	<b>13 620 001</b>	<b>677 876</b>

## 22 СВЯЗАННЫЕ СТОРОНЫ

Связанными сторонами ПАО «НМТП» являются его дочерние и зависимые компании, акционеры, а также компании и физические лица, связанные с ними. К связанным сторонам также относятся члены Совета Директоров, члены Правления ПАО «НМТП» и прочий ключевой управленческий персонал.

На 31 декабря 2017 года и 31 декабря 2018 года контролирующим акционером ПАО «НМТП» является компания «Новопорт Холдинг Лтд.» («Novoport Holding Ltd.»), зарегистрированная в соответствии с законодательством Республики Кипр, которая контролирует 50.1% ПАО «НМТП». Владелец «Новопорт Холдинг Лтд.» является компания «ОМИРИКО ЛИМИТЕД», зарегистрированная в соответствии с законодательством Республики Кипр.



8—13	14—19	20—22	23—23	24—35	36—39	40—47	48—57	58—67	68—71	72—75
Обращение Генерального директора	Общие сведения о ПАО «НМТП»	Система корпоратив- ного управ- ления	Общее собрание акционеров ПАО «НМТП»	Совет директоров ПАО «НМТП»	Ревизионная комиссия	Исполнитель- ные органы ПАО «НМТП»	Положение Общества в отрасли	Основные направления развития ПАО «НМТП»	Структура ПАО «НМТП»	Ключевые финансовые показатели деятельности ПАО «НМТП»

По состоянию на 31 декабря 2017 года компания «ОМИРИКО ЛИМИТЕД» совместно контролировалась ПАО «Транснефть» и Группой «Сумма». Владелец 100% обыкновенных акций ПАО «Транснефть» является Российская Федерация в лице Федерального агентства по управлению государственным имуществом. Конечным бенефициаром Группы «Сумма» является семья Магомедовых.

В сентябре 2018 года ПАО «Транснефть» приобрела 50% уставного капитала компании «Omirico Limited» (далее «ОМИРИКО ЛИМИТЕД»), под косвенным контролем которой находится 50,1% акций ПАО «НМТП». В результате сделки доля ПАО «Транснефть» в компании «ОМИРИКО ЛИМИТЕД» увеличилась до 100%, эффективная доля ПАО «Транснефть» в ПАО «НМТП» увеличилась с 37,07% до 63,08%, вследствие чего ПАО «Транснефть» получила контроль над ПАО «НМТП» и его дочерними компаниями.

Информацию об изменении структуры контролирующих акционеров после отчетной даты раскрыта в Пояснении 26.

Информация о дочерних организациях и доле Компании в их капитале раскрыта в Пояснении 7.1.

По состоянию на 31 декабря 2018, 2017 и 2016 гг. зависимым обществом является:

Наименование	Место нахождения	Вид деятельности	Дата вложения	Доля участия
ООО «НМТ»	г. Новороссийск, ул. Магистральная, д. 4	Транспортная обработка грузов	2009, 2010	50%

Состав Совета Директоров Компании за период с 1 января 2017 года по 31 декабря 2018 года представлен следующим образом:

Фамилия И.О.	Должность и место работы	Основание, по которому физическое лицо признается связанной стороной	Период, в течение которого физическое лицо признается связанной стороной
Шарипов Р. Р.	Вице-президент, член правления ПАО «Транснефть»	Председатель Совета директоров Компании Член Совета директоров Компании	16.11.2018 – 31.12.2018, 18.05.2017 – 12.04.2018 13.04.2018 – 15.11.2018, 01.01.2017 – 17.05.2017
Пристансков Д. В.	Заместитель Министра экономического развития Российской Федерации — руководитель Федерального агентства по управлению государственным имуществом	Председатель Совета директоров Компании Член Совета директоров Компании	13.04.2018 - 27.09.2018 18.05.2017 - 12.04.2018
Гришанин М. С.	Первый Вице-президент, член Правления ПАО «Транснефть»	Председатель Совета директоров Компании Член Совета директоров Компании	01.01.2017 – 17.05.2017 18.05.2017 – 31.12.2018
Андронов С. А.	Вице-президент, член Правления ПАО «Транснефть»	Член Совета директоров Компании	01.01.2017 – 31.12.2018
Каяшев В. А.	ОАО «Московский комитет по науке и технологиям», Председатель совета директоров	Член Совета директоров Компании	01.01.2017 – 17.05.2017
Киреев С. Г.	Генеральный директор ПАО «НМТП», председатель Правления ПАО «НМТП», Генеральный директор АО «Транснефть-Сервис»	Член Совета директоров Компании	13.04.2018 – 31.12.2018
Кузнецов Л. В.	Председатель Совета директоров АО «Производственное объединение «Кристалл»	Член Совета директоров Компании	28.09.2018 – 31.12.2018
Левитин И. Е.	Помощник Президента Российской Федерации	Член Совета директоров Компании	01.01.2017 - 20.12.2018
Маммед Заде Л.	Генеральный директор «Группа «Сумма»	Член Совета директоров Компании	18.05.2017 – 12.04.2018

76—77	78—79	80—83	84—87	88—103	104—113	114—117	118—125	126—129	130—131	132—303
Информация о совер- шенных ПАО «НМТП» в 2019 году крупных сделках	Информация о сделках, в совершении которых имеется заинтересо- ванность	Распреде- ние прибыли ПАО «НМТП», полученной в отчетном году	Государ- ственная поддержка	Основные факторы риска, связанные с деятельностью Общества	Социальная ответствен- ность	Сведения о займах (кредитах), выданных Обществом	Поручения и указания Президента РФ и поруче- ния Прави- тельства РФ	Отчет об объеме использо- ванных энергетиче- ских ресурсов в 2019 году	Отчет о соблюдении принципов и рекомендаций Кодекса корпоративного управления	Приложения

Фамилия И.О.	Должность и место работы	Основание, по которому физическое лицо признается связанной стороной	Период, в течение которого физическое лицо признается связанной стороной
Потапушин А. Н.	Данные отсутствуют	Член Совета директоров Компании	01.01.2017 - 12.04.2018
Столяров Е. М.	Член Совета директоров АО «Международный аэропорт «Внуково»	Член Совета директоров Компании	01.01.2017 - 17.05.2017
Тихонов А. В.	Член Совета директоров АО «Международный аэропорт «Внуково»	Член Совета директоров Компании	13.04.2018 – 31.12.2018
Цветков Ю. А.	Руководитель федерального агенства морского и речного транспорта Российской федерации	Член Совета директоров Компании	21.12.2018 – 31.12.2018

Состав членов Правления и прочего ключевого управленческого персонала Компании за период с 01.01.2017 по 31.12.2018 представлен ниже:

Фамилия И.О.	Должность	Период, в течение которого физическое лицо признается связанной стороной
Киреев С. Г.	Генеральный директор, временный генеральный директор	16.11.2017 - 31.12.2018
Батов С. Х. Терентьев И.В.	Генеральный директор Первый заместитель генерального директора, исполнительный директор	01.01.2017 - 15.11.2017 01.01.2017 - 31.12.2018
Соколов П. В.	Первый заместитель генерального директора	01.01.2017 - 22.02.2018
Лесняк А. Е. Федотов Р. В.	Исполнительный директор Заместитель генерального директора по правовым и корпоративным вопросам группы компаний ПАО «НМТП»	03.07.2018 - 31.12.2018 05.07.2018 - 31.12.2018
Боровок Э. В.	Директор по правовому обеспечению - руководитель юридических служб группы компаний ПАО «НМТП»	01.01.2017 - 31.12.2018
Коньков Е. А.	Заместитель генерального директора по финансам и экономике	01.01.2017 - 05.06.2018
Качан Г. И. Черный М.Е.	Главный бухгалтер Директор по производству, заместитель директора по эксплуатации – главный диспетчер	01.01.2017 - 31.12.2018 08.03.2018 - 31.12.2018
Мисник Р. В. Жевец М. Г. Савченков М. В.	Директор по эксплуатации Директор Нефтерайона Заместитель генерального директора по безопасности группы компаний ПАО «НМТП», первый заместитель директора по сопровождению бизнеса	01.01.2017 - 07.03.2018 01.01.2017 - 31.12.2018 22.01.2018 - 31.12.2018
Сенченко Ю. М. Сидельников Ю. А.	Директор по сопровождению бизнеса Заместитель генерального директора - руководитель единой коммерческой дирекции Группы компаний ПАО «НМТП», заместитель руководителя единой коммерческой дирекции	01.01.2017 - 21.03.2018 27.02.2018 - 31.12.2018
Гарнухин А. В.	Заместитель генерального директора - руководитель единой коммерческой дирекции Группы компаний ПАО «НМТП»	01.01.2017 - 22.02.2018
Степаненко П. В. Халезин А. А. Власюк Ю. М.	Коммерческий директор Директор по проектам и развитию Технический директор, заместитель технического директора по строительству	01.01.2017 - 30.11.2017 01.01.2017 - 31.12.2018 23.02.2018 - 31.12.2018
Белухин И. В. Леонов А. Н.	Технический директор Начальник отдела информационной безопасности	01.01.2017 - 22.02.2018 26.12.2018 - 31.12.2018
Карицкий А. А.	Директор дирекции информационных технологий	01.01.2017 - 20.12.2018
Панюта С. В.	Заместитель руководителя центра организации закупочной деятельности и управления материальными ресурсами группы компаний ПАО «НМТП»	22.06.2018 - 31.12.2018



8—13	14—19	20—22	23—23	24—35	36—39	40—47	48—57	58—67	68—71	72—75
Обращение Генерального директора	Общие сведения о ПАО «НМТП»	Система корпоратив- ного управ- ления	Общее собрание акционеров ПАО «НМТП»	Совет директоров ПАО «НМТП»	Ревизионная комиссия	Исполнитель- ные органы ПАО «НМТП»	Положение Общества в отрасли	Основные направления развития ПАО «НМТП»	Структура ПАО «НМТП»	Ключевые финансовые показатели деятельности ПАО «НМТП»

76—77	78—79	80—83	84—87	88—103	104—113	114—117	118—125	126—129	130—131	132—303
Информация о совер- шенных ПАО «НМТП» в 2019 году крупных сделках	Информация о сделках, в совершении ПАО «НМТП», которых имеется заинтересо- ванность	Распреде- ние прибыли ПАО «НМТП», полученной в отчетном году	Государ- ственная поддержка	Основные факторы риска, связанные с деятельностью Общества	Социальная ответствен- ность	Сведения о займах (кредитах), выданных Обществом	Поручения и указания Президента РФ и поруче- ния Прави- тельства РФ	Отчет об объеме использо- ванных энергетиче- ских ресурсов в 2019 году	Отчет о соблюдении принципов и рекомендаций Кодекса корпоративного управления	Приложения

		Период, в течение которого физическое лицо признается связанной стороной
Фамилия И.О.	Должность	
Турукин А. Ю.	Руководитель центра организации закупочной деятельности и управления материальными ресурсами группы компаний ПАО «НМТП»	01.01.2017 - 01.03.2018
Зайцев В. А.	Начальник отдела тендеров и экспертиз	02.03.2018 - 21.06.2018
Белкин В. А.	Руководитель службы внутреннего контроля и управления рисками, руководитель службы внутреннего контроля и аудита	01.01.2017 - 30.07.2018
Моргачева О. А.	Руководитель службы внутреннего контроля и управления рисками, начальник отдела внутреннего контроля	01.08.2018 - 31.12.2018
Шалаев А. В.	Ведущий специалист службы внутреннего аудита	22.10.2018 - 31.12.2018
Лобанков А. В.	Заместитель руководителя службы внутреннего аудита	09.04.2018 - 21.10.2018
Бельский А. С.	Руководитель службы внутреннего аудита	17.04.2017 - 06.04.2018
Шеин В. А.	Заместитель директора по персоналу	01.03.2018 - 31.12.2018
Колесников К. В.	Директор по персоналу	24.04.2017 - 22.02.2018
Васильченко В. А.	Заместитель директора Представительства ПАО «НМТП» в г. Москва	04.05.2018 - 31.12.2018
Давыдов А. В.	Первый заместитель директора Представительства ПАО «НМТП» в г. Москва	12.02.2018 - 21.04 2018
Внукова Т. С.	И.о. директора Представительства ПАО «НМТП» в г.Москва	01.01.2017 – 28.02.2017
Котлер Ю.Ю.	Директор Представительства ПАО «НМТП» в г.Москва	01.03.2017 -29.12.2017
Суммы вознаграждений, начисленных членам Совета директоров, членам Правления и прочему управленческому ключевому персоналу Компании за 2017 и 2018 гг., представлены следующим образом:		
		тыс. руб.
		<b>2018 год</b> <b>2017 год</b>
Краткосрочные вознаграждения		309 258 260 687
Краткосрочные вознаграждения включают в себя оплату труда за отчетный период, включая страховые взносы, и оценочные обязательства, начисленные в отчетном периоде в отношении данных работников, подлежащие выплате в последующие периоды.		

22.1 Операции со связанными и зависимыми сторонами

22.1.1 Процентный расход по займам полученным

	(тыс. руб.)	
	2018 год	2017 год
ООО «НМТП Капитал»	10 617	6 111
ООО «Новороссийский мазутный терминал»	8 688	5 092
ООО «НЗТ»	7 709	7 594
ЗАО «СФП»	-	19 303
ООО «ИПП»	-	10 931
АО «Флот «НМТП»	-	3 375
Итого	27 014	52 406

22.1.2 Процентный доход по займам выданным

	(тыс. руб.)	
	2018 год	2017 год
ООО «Новороссийский мазутный терминал»	-	753
Итого	-	753

22.1.3 Приобретение оборудования, товаров, услуг и работ

	(тыс. руб.)	
	2018 год	2017 год
АО «Флот «НМТП»	1 938 102	144 715
ООО «Транснефть-сервис»	492 638	-
АО «Новорослсэкспорт»	53 079	19 773
АО «НСРЗ»	43 051	460
АО «Черномортранснефть»	34 073	58 181
ООО «НЗТ»	22 917	9 885
АО «Транснефть-сервис»	3 262	-
ПАО «ДВМП»	582	-
АО «Связьтранснефть»	170	24
БПО «Черномортранснефть»	151	-
АО «Транснефть-терминал»	41	-
ООО «ИПП»	-	30 945
Итого	2 588 066	263 983

22.1.4 Реализация оборудования, товаров, работ и услуг

	(тыс. руб.)	
	2018 год	2017 год
АО «Транснефть-сервис»	3 437 398	3 370 979
ООО «Новороссийский мазутный терминал»	557 624	416 215
АО «Флот «НМТП»	423 080	394 077
ПАО «Транснефть»	243 438	294 606
АО «Черномортранснефть»	40 283	39 229
ООО «НЗТ»	24 958	24 512
ООО «ИПП»	6 511	42 953
ООО «ТРАНСНЕФТЬ-СЕРВИС»	4 603	3 051
ООО «Дантон»	3 100	1 150
ООО «ФЕСКО ИНТЕГРИРОВАННЫЙ ТРАНСПОРТ»	2 880	206 484
АО «НСРЗ»	2 235	2 040
АО «Новорослсэкспорт»	1 193	390
ООО «ПТП»	126	126
АО «СФП»	125	125
ООО «БСК»	122	122
АО «Транснефть-Терминал»	112	108
ЗАРУБЕЖНЕФТЬ НПК ОАО	59	33
ООО «БАЛТ-ФОРВАРД Логистик»	10	3
ООО «БАЛТ-ФОРВАРД»	-	123
Итого	4 747 857	4 796 326

22.1.5 Дивиденды, начисленные к получению

	(тыс. руб.)	
	Дивиденды, начисленные к получению	
	2018 год	2017 год
ООО «НЗТ»	5 849 813	1 049 967
ООО «ПТП»	5 300 000	8 880 000
АО «Флот НМТП»	1 314 868	2 673 208
АО «Новорослсэкспорт»	1 256 443	1 150 443
АО «НСРЗ»	887 137	1 449 438
ООО «НМТП-Капитал»	308 839	-
ООО «НМТ»	150 000	300 000
ООО «ИПП»	-	1 276 814
Итого	15 067 100	16 779 870

8—13	14—19	20—22	23—23	24—35	36—39	40—47	48—57	58—67	68—71	72—75	76—77	78—79	80—83	84—87	88—103	104—113	114—117	118—125	126—129	130—131	132—303
Обращение Генерального директора	Общие сведения о ПАО «НМТП»	Система корпоратив- ного управ- ления	Общее собрание акционеров ПАО «НМТП»	Совет директоров ПАО «НМТП»	Ревизионная комиссия	Исполнитель- ные органы ПАО «НМТП»	Положение Общества в отрасли	Основные направления развития ПАО «НМТП»	Структура ПАО «НМТП»	Ключевые финансовые показатели деятельности ПАО «НМТП»	Информация о совер- шенных ПАО «НМТП» в 2019 году крупных сделках	Информация о сделках, в совершении ПАО «НМТП», которых имеется заинтересо- ванность	Распреде- ние прибыли ПАО «НМТП», полученной в отчетном году	Государ- ственная поддержка	Основные факторы риска, связанные с деятельностью Общества	Социальная ответствен- ность	Сведения о займах (кредитах), выданных Обществом	Поручения и указания Президента РФ и поруче- ния Прави- тельства РФ	Отчет об объеме использо- ванных энергетиче- ских ресурсов в 2019 году	Отчет о соблюдении принципов и рекомендаций Кодекса корпоративного управления	Приложения

### 22.1.6 Денежные потоки со связанными сторонами

		(тыс. руб.)
	2018 год	2017 год
<b>Движение денежных средств по текущей деятельности</b>		
От продажи продукции, товаров, работ и услуг	4 052 549	4 260 821
Арендные платежи	481 205	445 127
Прочие поступления	593	6 114
На оплату товаров, работ, услуг	(2 662 905)	(216 533)
На выплату процентов по долговым обязательствам	(45 811)	(55 069)
Прочие выплаты, перечисления	-	(999)
<b>Движение денежных средств по инвестиционной деятельности</b>		
От продажи объектов основных средств и иного имущества	77 344	-
От возврата предоставленных займов и продажи долговых ценных бумаг	-	392 741
Дивиденды, а также проценты по финансовым вложениям	15 067 099	17 102 835
На приобретение объектов основных средств (включая доходные вложения в материальные ценности) и нематериальных активов	(29 498)	(69 851)
На приобретение долей участия	-	(18)
Предоставление займов другим лицам	-	(11 800)
<b>Движение денежных средств по финансовой деятельности</b>		
Получение заемных средств	-	1 028 000
Получение средств от продажи ГДР	-	-
Погашение заемных средств	(528 000)	(1 050 000)
Прочие платежи	-	(220)
Денежные средства, направленные на выплату дивидендов	(10 002 814)	(14 985 916)
	<b>6 409 762</b>	<b>6 845 232</b>

### 22.2 Задолженность связанных и зависимых сторон

#### 22.2.1 Дебиторская задолженность

		(тыс. руб.)
	31 декабря	
	2018 года	2017 года
АО «Флот «НМТП»	96 260	4 215
Возмещен НДС с аванса (АО «Флот НМТП»)	(13 902)	-
ООО «Транснефть-сервис»	24 839	192
Возмещен НДС с аванса (ООО «Транснефть-сервис»)	(3 761)	-
АО «Транснефть-сервис»	20 136	9 251
ООО «НМТ»	11 343	20 412
АО «НСРЗ»	9 587	9 427
АО «Черномортранснефть»	5 179	3 858
Возмещен НДС с аванса (АО «Черномортранснефть»)	(192)	-
АО «Новорослесэкспорт»	2 473	2 222
ООО «НЗТ»	1 585	1 506
ООО «ИПП»	647	847
ООО «ПТП»	17	14
АО «СФП»	15	12
ООО «БСК»	12	12
АО «Связьтранснефть»	10	64
ООО «Стройновация»	-	188 556
ООО «Стройновация» (сформирован резерв по сомнительным долгам)	-	(188 556)
ПАО «Транснефть»	-	15 614
ООО «Союз трейдинг»	-	1 193
ООО «Союз трейдинг» (сформирован резерв по сомнительным долгам)	-	(1 193)
ЗАО «ПИ Нефтепроект»	-	197
Возмещен НДС с аванса (ЗАО «ПИ Нефтепроект»)	-	-
ООО «Феско Интегрированный транспорт»	-	7
ООО «Балт-Форвард»	-	-
	<b>154 248</b>	<b>67 850</b>
<b>Итого</b>		<b>573 917</b>

#### 22.2.2 Кредиторская задолженность

		(тыс. руб.)
	2018 года	31 декабря
	2017 года	2016 года
АО «Транснефть-сервис»	106 798	70 586
Начислен НДС с аванса полученного (АО «Транснефть-сервис»)	(32)	(1 155)
ООО «БСК»	90 000	-
Начислен НДС с аванса полученного (ООО «БСК»)	(13 729)	-
АО «Флот «НМТП»	40 732	49 235
Начислен НДС с аванса полученного (АО «Флот НМТП»)	(5 428)	(5 428)
АО «Новорослесэкспорт»	4 514	2025
Начислен НДС с аванса полученного (АО «Новорослесэкспорт»)	-	-
АО «Черномортранснефть»	3 367	3 483
Начислен НДС с аванса полученного (АО «Черномортранснефть»)	(5)	-
ООО «Новороссийский мазутный терминал»	1 243	1 221
Начислен НДС с аванса полученного (ООО «Новороссийский мазутный терминал»)	(190)	(186)
ООО «НЗТ»	945	752
Начислен НДС с аванса полученного (ООО «НЗТ»)	(1)	-
ООО Транснефть-сервис	278	-
АО «Транснефть-Терминал»	191	131
Начислен НДС с аванса полученного (АО «Транснефть-Терминал»)	(29)	(20)
АО «НСРЗ»	41	36
Начислен НДС с аванса полученного (АО «НСРЗ»)	(1)	-
ЗАО ПИ «Нефтепроект»	-	6 438
ООО «Феско интегрированный транспорт»	-	111
ООО «ИПП»	-	-
ООО «Балт-Форвард»	-	-
Начислен НДС с аванса полученного (ООО «Балт-Форвард»)	-	-
	<b>228 694</b>	<b>127 229</b>
<b>Итого</b>		<b>236 499</b>

#### 22.2.3 Займы выданные и займы полученные

Информация о займах, выданных связанным сторонам, и займах, полученных от связанных сторон, представлена в Пояснениях 7.2 и 15, соответственно.

#### 22.3 Имущество, переданное в аренду связанным сторонам

		(тыс. руб.)
	31 декабря	
	2018 года	2017 года
АО «Флот НМТП»	1 375 270	1 389 800
АО «Черномортранснефть»	192 161	192 161
ООО «НЗТ»	76 427	76 202
АО «НСРЗ»	1 385	-
ООО «ИПП»	10 369	-
ООО «НМТ»	6 942	-
	<b>1 662 554</b>	<b>1 658 163</b>
<b>Итого</b>		<b>1 668 372</b>

В таблице указана балансовая стоимость приобретения имущества с учетом произведенных реконструкций, модернизаций, частичных ликвидаций и без учета накопленной амортизации.



8—13	14—19	20—22	23—23	24—35	36—39	40—47	48—57	58—67	68—71	72—75	76—77	78—79	80—83	84—87	88—103	104—113	114—117	118—125	126—129	130—131	132—303
Обращение Генерального директора	Общие сведения о ПАО «НМТП»	Система корпоратив- ного управ- ления	Общее собрание акционеров ПАО «НМТП»	Совет директоров ПАО «НМТП»	Ревизионная комиссия	Исполнитель- ные органы ПАО «НМТП»	Положение Общества в отрасли	Основные направления развития ПАО «НМТП»	Структура ПАО «НМТП»	Ключевые финансовые показатели деятельности ПАО «НМТП»	Информация о совер- шенных ПАО «НМТП» в 2019 году крупных сделках	Информация о сделках, в совершении которых имеется заинтересо- ванность	Распреде- ние прибыли ПАО «НМТП», полученной в отчетном году	Государ- ственная поддержка	Основные факторы риска, связанные с деятельностью Общества	Социальная ответствен- ность	Сведения о займах (кредитах), выданных Обществом	Поручения и указания Президента РФ и поруче- ния Прави- тельства РФ	Отчет об объеме использо- ванных энергетиче- ских ресурсов в 2019 году	Отчет о соблюдении принципов и рекомендаций Кодекса корпоративного управления	Приложения

## 22.4 Имущество, полученное в аренду от связанных сторон

	(тыс. руб.)		
	2018 года	31 декабря 2017 года	2016 года
АО «Флот НМТП»	161 724	161 724	161 724
АО «Транснефть-Сервис»	14 310		
АО «Новорослеспэкспорт»	2 375	2 375	2 352
АО «Черномортранснефть»	2 037	2 037	3 419
Итого	180 446	166 136	167 495

## 23 БАЗОВАЯ ПРИБЫЛЬ

Базовая прибыль за 2018 и 2017 годы составили:

	(тыс. руб.)	
	2018 год	2017 год
Совокупный финансовый результат периода	15 063 349	30 123 485
Кол-во обыкновенных акций в обращении, шт.	19 259 815 400	19 259 815 400
Кол-во собственных акций, выкупленных у акционеров на конец периода, шт.	513 969 021	513 969 021
Средневзвешенное кол-во обыкновенных акций в обращении за период, шт.	18 745 846 379	18 668 773 455
Базовая прибыль, приходящаяся на одну акцию, руб.	0,8	1,61

Разводненная прибыль на акцию не рассчитывалась в связи с отсутствием факторов, дающих разводняющий эффект на показатель базовой прибыли на акцию.

## 24 ГАРАНТИИ, ПРЕДОСТАВЛЕННЫЕ ПОДРЯДЧИКАМИ И ПОСТАВЩИКАМИ

Банковские гарантии, полученные под авансы, выплаченные поставщикам/подрядчикам, по состоянию на 31 декабря 2018, 2017 и 2016 годов составляют в общей сумме 110 313 тыс. руб., 1 411 374 тыс. руб. и 1 533 325 тыс. руб. соответственно.

Банковские гарантии, обеспечивающие исполнение обязательств в гарантийный период, составляют по состоянию на 31 декабря 2018, 2017 и 2016 годов составляют в общей сумме 227 952 тыс. руб., 197 914 тыс. руб. и 157 531 тыс. руб. соответственно.

Оценочная стоимость имущества, полученного в залог под исполнение обязательств по погашению дебиторской задолженности в сумме 1 421 946 тыс. руб., находится в диапазоне от 1 910 882 тыс. руб. до 1 921 949 тыс. руб.

## 25 ПОТЕНЦИАЛЬНЫЕ БИЗНЕС-РИСКИ

### 25.1 Операционная среда

Рынки развивающихся стран, включая Россию, подвержены экономическим, политическим, социальным, судебным и законодательным рискам, отличным от рисков более развитых рынков. Законы и нормативные акты, регулирующие ведение бизнеса в России, могут быстро изменяться, существует возможность их произвольной интерпретации. Будущее направление развития России в большой степени зависит от налоговой и кредитно-денежной политики государства, принимаемых законов и нормативных актов, а также изменений политической ситуации в стране.

В связи с тем, что Россия добывает и экспортирует большие объемы нефти и газа, экономика России особенно чувствительна к изменениям мировых цен на нефть и газ.

Начиная с 2014 года, США и Евросоюз ввели несколько пакетов санкций в отношении ряда российских чиновников, бизнесменов и организаций. Эти события затруднили доступ российского бизнеса к международным рынкам капитала.

Влияние изменений в экономической ситуации на будущие результаты деятельности и финансовое положение Компании может оказаться значительным.

### 25.2 Отраслевые риски

Наиболее значимыми отраслевыми рисками, влияющими на деятельность Компании, являются:

- повышение уровня конкуренции между морскими портами в регионе, где Компания осуществляет операции;
- перебои или задержки в работе российских железных и автомобильных дорог;
- изменение тарифной политики предприятий транспортной отрасли;
- развитие новых перегрузочных мощностей в портах-конкурентах;
- увеличение стоимости энергетических ресурсов;
- неблагоприятные погодные условия на Черном море;
- возможное снижение объема перевалки или уменьшение клиентской базы вследствие снижения объемов российского экспорта и импорта, а также из-за изменения маршрутов доставки экспортно-импортных грузов.

### 25.3 Правовые риски

В 2017 году ФАС России признала Компанию виновной в нарушении Федерального закона № 135-ФЗ «О защите конкуренции», выразившегося в установлении монопольно высоких цен на услуги по перевалке в 2015 году в порту Новороссийск.

ФАС России выдала предписание Компании о перечислении в федеральный бюджет дохода от их деятельности в размере 9 743 013 145 руб., а также об установлении экономически обоснованных тарифов. Решениями судебных органов (в том числе Президиума Верховного Суда) постановление ФАС было отменено. В настоящий момент ФАС рассматривает аналогичное дело в отношении тарифов на перевалку в 2016-2017 годах. Данное дело было приостановлены до окончания судов по тарифам за 2015 год, в настоящий момент информация об возобновлении дел отсутствует.

В бухгалтерской отчетности по данным делам резерв не начислялся, поскольку Компания оценивает риск наступления неблагоприятных последствий на уровне от низкого до среднего.

### 25.4 Финансовые риски

#### 25.4.1 Риски, связанные с изменением курса валют

Основные валютные риски для ПАО «НМТП» связаны с колебанием курса рубля по отношению к доллару США.

Основная часть кредитных обязательств Компании выражена в долларах США. Повышение курса доллара США приводит к снижению чистой прибыли Компании за счет роста отрицательных курсовых разниц.

Повышение курса доллара США в 2018 году привело к отрицательному результату от переоценки кредитных валютных обязательств в размере 13 321 117 тыс. руб.

С 1 января 2018 года Компания предоставила контрагентам право выбора между тарифами, номинированными в рублях, и тарифами, номинированными в долларах США. Балансовая стоимость деноминированных в долларах США денежных активов и обязательств Компании по состоянию на отчетную дату представлена следующим образом:

	(тыс. руб.) 31 декабря 2018 года
Активы	
Денежные средства и их эквиваленты	454 748
Финансовые вложения и дебиторская задолженность	292 582
Итого активы	747 330

8—13	14—19	20—22	23—23	24—35	36—39	40—47	48—57	58—67	68—71	72—75	76—77	78—79	80—83	84—87	88—103	104—113	114—117	118—125	126—129	130—131	132—303
Обращение Генерального директора	Общие сведения о ПАО «НМТП»	Система корпоратив- ного управ- ления	Общее собрание акционеров ПАО «НМТП»	Совет директоров ПАО «НМТП»	Ревизионная комиссия	Исполнитель- ные органы ПАО «НМТП»	Положение Общества в отрасли	Основные направления развития ПАО «НМТП»	Структура ПАО «НМТП»	Ключевые финансовые показатели деятельности ПАО «НМТП»	Информация о совер- шенных ПАО «НМТП» в 2019 году крупных сделках	Информация о сделках, в совершении которых имеется заинтересо- ванность	Распреде- ние прибыли ПАО «НМТП», полученной в отчетном году	Государ- ственная поддержка	Основные факторы риска, связанные с деятельностью Общества	Социальная ответствен- ность	Сведения о займах (кредитах), выданных Обществом	Поручения и указания Президента РФ и поруче- ния Прави- тельства РФ	Отчет об объеме использо- ванных энергетиче- ских ресурсов в 2019 году	Отчет о соблюдении принципов и рекомендаций Кодекса корпоративного управления	Приложения

	<b>31 декабря 2018 года</b>
<b>Обязательства</b>	
Долгосрочные и краткосрочные кредиты и займы	69 612 541
Прочие обязательства	24 471
<b>Итого обязательства</b>	<b>69 637 012</b>
<b>Итого чистая позиция</b>	<b>(68 889 682)</b>

В таблице ниже представлены данные о чувствительности Компании к ослаблению или повышению курса российского рубля по отношению к курсу доллара США на 20%, если все другие переменные остаются неизменными. Анализу подверглись денежные статьи на отчетную дату, деноминированные в долларах США. Повышение курса российского рубля по отношению к курсу доллара США на 20% будет иметь прямо противоположное влияние.

	(тыс. руб.) <b>31 декабря 2018 года</b>
Потенциальный убыток от ослабления курса рубля к доллару США	<b>(13 777 936)</b>

Балансовая стоимость деноминированных в евро денежных активов и обязательств компании по состоянию на отчетную дату представлена следующим образом:

	(тыс. руб.) <b>31 декабря 2018 года</b>
<b>Обязательства</b>	
Торговая и прочая кредиторская задолженность	10 563
<b>Итого обязательства</b>	<b>10 563</b>
<b>Итого чистая позиция</b>	<b>(10 563)</b>

В таблице ниже представлены данные о чувствительности Компании к ослаблению или повышению курса российского рубля по отношению к курсу евро на 20%, если все другие переменные остаются неизменными. Анализу подверглись денежные статьи на отчетную дату, деноминированные в евро. Повышение курса российского рубля по отношению к курсу евро на 20% будет иметь прямо противоположное влияние.

	(тыс. руб.) <b>31 декабря 2018 года</b>
Потенциальный убыток от ослабления курса рубля к евро	<b>(2 113)</b>

## 25.5 Налоговые риски

Российское законодательство, регулирующее ведение бизнеса, продолжает быстро меняться. Интерпретация руководством такого законодательства применительно к деятельности Компании может быть оспорена соответствующими региональными и федеральными органами. В последнее время налоговые органы часто занимают более жесткую позицию при интерпретации законодательства. В результате, ранее не оспариваемые подходы к расчету налогов могут быть оспорены в ходе будущих налоговых проверок. Как правило, три года, предшествующие отчетному, открыты для проверки налоговыми органами. При определенных обстоятельствах проверки могут охватывать и более длительные периоды. Руководство Компании, основываясь на своей трактовке налогового законодательства, полагает, что все применимые налоги были начислены.

Тем не менее, налоговые органы могут по-иному трактовать положения действующего налогового законодательства и различия в трактовке могут существенно повлиять на финансовую отчетность.

Компания в 2018 году осуществляла сделки с взаимозависимыми лицами, а также сделки с лицами, местом регистрации которых являются государство или территория, включенные в перечень государств и территорий, предоставляющих льготный налоговый режим налогообложения и (или) не предусматривающих раскрытия и предоставления информации при проведении финансовых операций (офшорные зоны). По итогам 2018 года, в соответствии с законодательством, часть сделок, совершенных с указанными лицами, признаны контролируемыми сделками. В соответствии с налоговым законодательством налоговые органы могут предъявлять дополнительные налоговые требования в отношении сделок между взаимозависимыми лицами и контролируемых сделок, если, по их мнению, цена сделки отличается от рыночной.

На дату утверждения настоящей отчетности Компания находится в процессе подготовки уведомления и документации для целей налогового контроля по контролируемым сделкам, имевшим место в 2018 году. В связи с отсутствием в Компании опыта проверок со стороны налоговых органов в отношении применения цен в сделках, а также в силу неясности формулировок ряда положений и правил, вероятность оспаривания налоговыми органами позиции Компании в отношении их применения не поддается надежной оценке.

## 25.6 Риск ликвидности

Для управления и контроля за ликвидностью Компания осуществляет процедуры бюджетирования и прогнозирования движения денежных средств, обеспечивающие наличие у Компании необходимых средств для выполнения платежных обязательств. Сальдо денежных потоков от операционной деятельности Компании обеспечивает достаточную величину оборотных средств для осуществления предпрятием хозяйственной деятельности. Риск ликвидности заключается в том, что возможен кассовый разрыв при наступлении сроков выполнения обязательств Компании.

Несмотря на отрицательную величину оборотного капитала на отчетную дату, Компания планирует своевременно погашать обязательства за счет прогнозируемых положительных операционных денежных потоков, а также поступлений дивидендов и заемных средств от дочерних компаний.

## 25.7 Риск, связанный с изменением процентных ставок

Деятельность Компании подвержена риску изменения процентной ставки, так как Компания имеет заемные средства с фиксированными и плавающими процентными ставками.

Задолженность ПАО «НМТП» по синдицированному кредиту с плавающей процентной ставкой (LIBOR+3.99%), полученному от Банка ВТБ 20 июня 2016 года, по состоянию на 31 декабря 2018 года составила 1 000 000 тыс. долларов США. (см. Пояснение 15).

Приведенный ниже анализ чувствительности к изменениям процентной ставки проводился по финансовым инструментам по состоянию на отчетную дату. Обязательство с плавающей процентной ставкой проанализировано на основании допущения о том, что обязательство будет погашаться в течение года в соответствии с графиком платежей, предусмотренных кредитным договором.

Увеличение (уменьшение) ставки LIBOR на 1 пункт приведет к увеличению (уменьшению) процентных расходов на 654 356 тыс. руб.

## 25.8 Риски, потенциально влияющие на финансовые результаты деятельности

В течение отчетного периода ПАО «НМТП» сотрудничало более чем с 610 покупателями. Ключевыми являются АО «Транснефть-сервис» (12% от общего объема продаж), «Metallinvest trading AG» (12%), ПАО «Новолипецкий металлургический комбинат» (7%), АО «ЛУКОЙЛ-Черноморье» (7%), АО «НК Роснефть» (5%). Доля продаж остальных покупателей в отдельности не превысила 5% от общего объема продаж, что позволяет предполагать, что потеря того или иного покупателя, за исключением ключевых, не приведет к значительным негативным последствиям.



8—13	14—19	20—22	23—23	24—35	36—39	40—47	48—57	58—67	68—71	72—75	76—77	78—79	80—83	84—87	88—103	104—113	114—117	118—125	126—129	130—131	132—303
Обращение Генерального директора	Общие сведения о ПАО «НМТП»	Система корпоратив- ного управ- ления	Общее собрание акционеров ПАО «НМТП»	Совет директоров ПАО «НМТП»	Ревизионная комиссия	Исполнитель- ные органы ПАО «НМТП»	Положение Общества в отрасли	Основные направления развития ПАО «НМТП»	Структура ПАО «НМТП»	Ключевые финансовые показатели деятельности ПАО «НМТП»	Информация о совер- шенных ПАО «НМТП» в 2019 году крупных сделках	Информация о сделках, в совершении которых имеется заинтересо- ванность	Распреде- ление прибыли ПАО «НМТП», полученной в отчетном году	Государ- ственная поддержка	Основные факторы риска, связанные с деятельностью Общества	Социальная ответствен- ность	Сведения о займах (кредитах), выданных Обществом	Поручения и указания Президента РФ и поруче- ния Прави- тельства РФ	Отчет об объеме использо- ванных энергетиче- ских ресурсов в 2019 году	Отчет о соблюдении принципов и рекомендаций Кодекса корпоративного управления	Приложения

26 СОБЫТИЯ ПОСЛЕ ОТЧЕТНОЙ ДАТЫ

В январе 2019 года ПАО «Транснефть» получила прямой контроль над ПАО «НМТП» в связи с приобретением у кипрской компании Novoport Holding Limited 50,11% акций ПАО «НМТП».

В соответствии с договором купли/продажи от 5 февраля 2019 года ПАО «НМТП» приобрело 0.01456% (ноль целых одна тысяча четыреста пятьдесят шесть стотысячных процентов) доли в уставном капитале ООО «ИПП» и стало его стопроцентным участником.

6 марта 2019 года ООО «НЗТ» дополнительно распределило в пользу ПАО «НМТП» 1 100 000 тыс. руб. дивидендов по итогам работы организации в 2018 году.

Генеральный директор ПАО «НМТП»  Кириленко С. Г.

Главный бухгалтер ПАО «НМТП»  Качан Г. И.

28 марта 2019 года

8—13	14—19	20—22	23—23	24—35	36—39	40—47	48—57	58—67	68—71	72—75	76—77	78—79	80—83	84—87	88—103	104—113	114—117	118—125	126—129	130—131	132—303
Обращение Генерального директора	Общие сведения о ПАО «НМТП»	Система корпоратив- ного управ- ления	Общее собрание акционеров ПАО «НМТП»	Совет директоров ПАО «НМТП»	Ревизионная комиссия	Исполнитель- ные органы ПАО «НМТП»	Положение Общества в отрасли	Основные направления развития ПАО «НМТП»	Структура ПАО «НМТП»	Ключевые финансовые показатели деятельности ПАО «НМТП»	Информация о совер- шенных ПАО «НМТП» в 2019 году крупных сделках	Информация о сделках, в совершении которых имеется заинтересо- ванность	Распреде- ление прибыли ПАО «НМТП», полученной в отчетном году	Государ- ственная поддержка	Основные факторы риска, связанные с деятельностью Общества	Социальная ответствен- ность	Сведения о займах (кредитах), выданных Обществом	Поручения и указания Президента РФ и поруче- ния Прави- тельства РФ	Отчет об объеме использо- ванных энергетиче- ских ресурсов в 2019 году	Отчет о соблюдении принципов и рекомендаций Кодекса корпоративного управления	Приложения

# Приложение № 7 к Годовому отчету публичного акционерного общества «Новороссийский морской торговый порт» за 2019 год

## Бухгалтерская отчетность за 2019 год и аудиторское заключение независимого аудитора



## Аудиторское заключение независимого аудитора

Аktionepapam и Совету директоров Публичного акционерного общества  
«Новороссийский морской торговый порт»:

### Наше мнение

По нашему мнению, прилагаемая бухгалтерская отчетность отражает достоверно во всех  
существенных отношениях финансовое положение Публичного акционерного общества  
«Новороссийский морской торговый порт» (далее – «Общество») по состоянию на  
31 декабря 2019 года, а также его финансовые результаты и движение денежных средств за  
год, закончившийся на указанную дату, в соответствии с правилами составления бухгалтерской  
отчетности, установленными в Российской Федерации.

### Предмет аудита

Мы провели аудит бухгалтерской отчетности Общества, которая включает:

- бухгалтерский баланс по состоянию на 31 декабря 2019 года;
- отчет о финансовых результатах за год, закончившийся на указанную дату;
- отчет об изменениях капитала за год, закончившийся на указанную дату;
- отчет о движении денежных средств за год, закончившийся на указанную дату;
- пояснения к бухгалтерскому балансу и отчету о финансовых результатах, включая  
основные положения учетной политики.

### Основание для выражения мнения

Мы провели аудит в соответствии с Международными стандартами аудита (МСА).  
Наша ответственность согласно указанным стандартам далее раскрывается в разделе  
«Ответственность аудитора за аудит бухгалтерской отчетности» нашего заключения.

Мы полагаем, что полученные нами аудиторские доказательства являются достаточными и  
надлежащими, чтобы служить основанием для выражения нашего мнения.

### Независимость

Мы независимы по отношению к Обществу в соответствии с Кодексом этики профессиональных  
бухгалтеров Совета по международным стандартам этики для бухгалтеров (Кодекс СМСЭБ) и  
этическими требованиями Кодекса профессиональной этики аудиторов и Правил  
независимости аудиторов и аудиторских организаций, применимыми к нашему аудиту  
бухгалтерской отчетности в Российской Федерации. Нами выполнены прочие этические  
обязанности в соответствии с этими требованиями и Кодексом СМСЭБ.





8—13	14—19	20—22	23—23	24—35	36—39	40—47	48—57	58—67	68—71	72—75
Обращение Генерального директора	Общие сведения о ПАО «НМТП»	Система корпоратив- ного управ- ления	Общее собрание акционеров ПАО «НМТП»	Совет директоров ПАО «НМТП»	Ревизионная комиссия	Исполнитель- ные органы ПАО «НМТП»	Положение Общества в отрасли	Основные направления развития ПАО «НМТП»	Структура ПАО «НМТП»	Ключевые финансовые показатели деятельности ПАО «НМТП»

## Наша методология аудита

### Краткий обзор

<b>Существенность</b>	<ul style="list-style-type: none"><li>Существенность на уровне бухгалтерской отчетности Общества в целом: 1 340 000 тысяч российских рублей (тыс. руб.), что составляет 5% от среднего значения прибыли до налогообложения за 2017-2019 гг. (исключая прибыль от продажи в 2019 году доли в уставном капитале ООО «НЗТ» в размере 30 908 518 тысяч рублей).</li></ul>
<b>Ключевые вопросы аудита</b>	<ul style="list-style-type: none"><li>Соблюдение обязательных условий кредитных соглашений.</li></ul>

При планировании аудита мы определили существенность и провели оценку рисков существенного искажения бухгалтерской отчетности. В частности, мы проанализировали, в каких областях руководство выносило субъективные суждения, например, в отношении значимых оценочных значений, что включало применение допущений и рассмотрение будущих событий, с которыми в силу их характера связана неопределенность. Как и во всех наших аудитах, мы также рассмотрели риск обхода системы внутреннего контроля руководством, включая, помимо прочего, оценку наличия признаков необъективности руководства, которая создает риск существенного искажения вследствие недобросовестных действий.

Объем аудита определен нами таким образом, чтобы мы могли выполнить работы в достаточном объеме для выражения нашего мнения о бухгалтерской отчетности в целом с учетом структуры Общества, используемых Обществом учетных процессов и средств контроля, а также с учетом специфики отрасли, в которой Общество осуществляет свою деятельность.

### Существенность

На определение объема нашего аудита оказало влияние применение нами существенности. Аудит предназначен для получения разумной уверенности в том, что бухгалтерская отчетность не содержит существенных искажений. Искажения могут возникать в результате недобросовестных действий или ошибок. Они считаются существенными, если можно обоснованно предположить, что в отдельности или в совокупности они могут повлиять на экономические решения пользователей, принимаемые на основе этой бухгалтерской отчетности.

Основываясь на своем профессиональном суждении, мы установили определенные количественные пороговые значения для существенности, в том числе для существенности на уровне бухгалтерской отчетности Общества в целом, как указано в таблице ниже. С помощью этих значений и с учетом качественных факторов, мы определили объем нашего аудита, а также характер, сроки проведения и объем наших аудиторских процедур и оценили влияние искажений (взятых по отдельности и в совокупности), при наличии таковых, на бухгалтерскую отчетность в целом.

76—77	78—79	80—83	84—87	88—103	104—113	114—117	118—125	126—129	130—131	132—303
Информация о совер- шенных ПАО «НМТП» в 2019 году крупных сделках	Информация о сделках, в совершении ПАО «НМТП», которых имеется заинтересо- ванность	Распреде- ние прибыли ПАО «НМТП», полученной в отчетном году	Государ- ственная поддержка	Основные факторы риска, связанные с деятельностью Общества	Социальная ответствен- ность	Сведения о займах (кредитах), выданных Обществом	Поручения и указания Президента РФ и поруче- ния Прави- тельства РФ	Отчет об объеме использо- ванных энергетиче- ских ресурсов в 2019 году	Отчет о соблюдении принципов и рекомендаций Кодекса корпоративного управления	Приложения



### Существенность на уровне бухгалтерской отчетности Общества в целом

1 340 000 тысяч рублей.

### Как мы ее определили

5% от среднего значения прибыли до налогообложения за 2017-2019 гг. (исключая прибыль от продажи в 2019 году доли в уставном капитале ООО «НЗТ» в размере 30 908 518 тысяч рублей).

### Обоснование примененного базового показателя для определения уровня существенности

Мы приняли решение использовать в качестве базового показателя для определения уровня существенности прибыль до налогообложения, потому что мы считаем, что именно этот базовый показатель наиболее часто рассматривают пользователи для оценки результатов деятельности Общества, и он является общепризнанным базовым показателем. Мы использовали средний показатель прибыли до налогообложения за три года – 2019, 2018 и 2017 годы, чтобы снизить влияние волатильности курсов иностранных валют на прибыль до налогообложения. Мы исключили прибыль, образовавшуюся в 2019 году от продажи доли в уставном капитале дочернего общества ООО «НЗТ», поскольку это разовая операция. Мы установили существенность на уровне 5%, что попадает в диапазон приемлемых количественных пороговых значений существенности, применимых для предприятий, ориентированных на получение прибыли, в данном секторе.

### Ключевые вопросы аудита

Ключевые вопросы аудита – это вопросы, которые, согласно нашему профессиональному суждению, являлись наиболее значимыми для нашего аудита бухгалтерской отчетности за текущий период. Эти вопросы были рассмотрены в контексте нашего аудита бухгалтерской отчетности в целом и при формировании нашего мнения об этой отчетности, и мы не выражаем отдельного мнения по этим вопросам.



8—13	14—19	20—22	23—23	24—35	36—39	40—47	48—57	58—67	68—71	72—75
Обращение Генерального директора	Общие сведения о ПАО «НМТП»	Система корпоратив- ного управ- ления	Общее собрание акционеров ПАО «НМТП»	Совет директоров ПАО «НМТП»	Ревизионная комиссия	Исполнитель- ные органы ПАО «НМТП»	Положение Общества в отрасли	Основные направления развития ПАО «НМТП»	Структура ПАО «НМТП»	Ключевые финансовые показатели деятельности ПАО «НМТП»

## Ключевой вопрос аудита

Какие аудиторские процедуры были выполнены в отношении ключевого вопроса аудита

### Соблюдение обязательных условий кредитных соглашений

Информация представлена в разделе 12 «Займы и кредиты и затраты по их обслуживанию» пояснений к бухгалтерскому балансу и отчету о финансовых результатах.

По состоянию на 31 декабря 2019 г. величина долгосрочных заемных средств Общества составила 37 816 420 тыс. руб

Соответствующие соглашения о заимствованиях содержат обязательные финансовые и нефинансовые условия, которые Общество должно выполнять. Нарушение определенных обязательных условий заимствования приведет к возникновению у кредиторов Общества права требовать досрочного погашения. Если один кредитор воспользуется своим правом требовать досрочного погашения, это может привести к применению положений о кросс-дефолте в договоре с другим кредитором.

Мы выделили данный вопрос как ключевой вопрос аудита, поскольку сумма задолженности по заемным средствам является существенной и потенциальная необходимость досрочного погашения обязательств может привести к негативным последствиям, включая возникновение риска неспособности Обществом продолжать непрерывно свою деятельность.

### Прочая информация

Руководство несет ответственность за прочую информацию. Прочая информация содержит Годовой отчет Общества за 2019 год, Ежеквартальный отчет эмитента за 1 квартал 2020 года (но не включает бухгалтерскую отчетность и наше аудиторское заключение о данной отчетности), которые, как ожидается, будут нам предоставлены после даты настоящего аудиторского заключения.

Мы изучили кредитные договоры на предмет содержания в них специальных условий, невыполнение которых может привести к необходимости досрочного погашения заемных средств.

Мы проверили выполнение специальных условий финансового характера путем пересчета и сравнения полученных значений с пороговыми значениями, установленными кредитными договорами. В отношении специальных условий нефинансового характера мы провели сверку условий с фактами хозяйственной жизни.



76—77	78—79	80—83	84—87	88—103	104—113	114—117	118—125	126—129	130—131	132—303
Информация о совер- шенных ПАО «НМТП» в 2019 году крупных сделках	Информация о сделках, в совершении которых имеется заинтересо- ванность	Распреде- ление прибыли ПАО «НМТП», полученной в отчетном году	Государ- ственная поддержка	Основные факторы риска, связанные с деятельностью Общества	Социальная ответствен- ность	Сведения о займах (кредитах), выданных Обществом	Поручения и указания Президента РФ и поруче- ния Прави- тельства РФ	Отчет об объеме использо- ванных энергетиче- ских ресурсов в 2019 году	Отчет о соблюдении принципов и рекомендаций Кодекса корпоративного управления	Приложения

Наше мнение о бухгалтерской отчетности не распространяется на прочую информацию, и мы и не будем предоставлять вывод, выражающего уверенность в какой-либо форме в отношении данной информации.

В связи с проведением нами аудита бухгалтерской отчетности наша обязанность заключается в ознакомлении с указанной выше прочей информацией, когда она будет нам предоставлена, и рассмотрении вопроса о том, имеются ли существенные несоответствия между прочей информацией и бухгалтерской отчетностью или нашими знаниями, полученными в ходе аудита, и не содержит ли прочая информация иных возможных существенных искажений.

Если при ознакомлении с Годовым отчетом за 2019 год и Ежеквартальным отчетом эмитента за 1 квартал 2020 года мы придем к выводу о том, что такая прочая информация содержит существенное искажение, мы должны довести это до сведения лиц, отвечающих за корпоративное управление.

### Ответственность руководства и лиц, отвечающих за корпоративное управление, за бухгалтерскую отчетность

Руководство несет ответственность за подготовку и достоверное представление указанной бухгалтерской отчетности в соответствии с правилами составления бухгалтерской отчетности, установленными в Российской Федерации, и за систему внутреннего контроля, которую руководство считает необходимой для подготовки бухгалтерской отчетности, не содержащей существенных искажений вследствие недобросовестных действий или ошибок.

При подготовке бухгалтерской отчетности руководство несет ответственность за оценку способности Общества продолжать непрерывно свою деятельность, за раскрытие в соответствующих случаях сведений, относящихся к непрерывности деятельности, и за составление отчетности на основе допущения о непрерывности деятельности, за исключением случаев, когда руководство намеревается ликвидировать Общество, прекратить его деятельность или когда у него отсутствует какая-либо иная реальная альтернатива, кроме ликвидации или прекращения деятельности.

Лица, отвечающие за корпоративное управление, несут ответственность за надзор за подготовкой бухгалтерской отчетности Общества.

### Ответственность аудитора за аудит бухгалтерской отчетности

Наша цель состоит в получении разумной уверенности в том, что бухгалтерская отчетность не содержит существенных искажений вследствие недобросовестных действий или ошибок, и в выпуске аудиторского заключения, содержащего наше мнение. Разумная уверенность представляет собой высокую степень уверенности, но не является гарантией того, что аудит, проведенный в соответствии с МСА, всегда выявляет существенные искажения при их наличии. Искажения могут быть результатом недобросовестных действий или ошибок и считаются существенными, если можно обоснованно предположить, что в отдельности или в совокупности они могут повлиять на экономические решения пользователей, принимаемые на основе этой бухгалтерской отчетности.





8—13	14—19	20—22	23—23	24—35	36—39	40—47	48—57	58—67	68—71	72—75
Обращение Генерального директора	Общие сведения о ПАО «НМТП»	Система корпоратив- ного управ- ления	Общее собрание акционеров ПАО «НМТП»	Совет директоров ПАО «НМТП»	Ревизионная комиссия	Исполнитель- ные органы ПАО «НМТП»	Положение Общества в отрасли	Основные направления развития ПАО «НМТП»	Структура ПАО «НМТП»	Ключевые финансовые показатели деятельности ПАО «НМТП»

В рамках аудита, проводимого в соответствии с МСА, мы применяем профессиональное суждение и сохраняем профессиональный скептицизм на протяжении всего аудита. Кроме того, мы выполняем следующее:

- выявляем и оцениваем риски существенного искажения бухгалтерской отчетности вследствие недобросовестных действий или ошибок; разрабатываем и проводим аудиторские процедуры в ответ на эти риски; получаем аудиторские доказательства, являющиеся достаточными и надлежащими, чтобы служить основанием для выражения нашего мнения. Риск необнаружения существенного искажения в результате недобросовестных действий выше, чем риск необнаружения существенного искажения в результате ошибки, так как недобросовестные действия могут включать сговор, подлог, умышленный пропуск, искаженное представление информации или действия в обход системы внутреннего контроля;
- получаем понимание системы внутреннего контроля, имеющей значение для аудита, с целью разработки аудиторских процедур, соответствующих обстоятельствам, но не с целью выражения мнения об эффективности системы внутреннего контроля Общества;
- оцениваем надлежащий характер применяемой учетной политики и обоснованность оценочных значений, рассчитанных руководством, и соответствующего раскрытия информации;
- делаем вывод о правомерности применения руководством допущения о непрерывности деятельности, а на основании полученных аудиторских доказательств – вывод о том, имеется ли существенная неопределенность в связи с событиями или условиями, в результате которых могут возникнуть значительные сомнения в способности Общества продолжать непрерывно свою деятельность. Если мы приходим к выводу о наличии существенной неопределенности, мы должны привлечь внимание в нашем аудиторском заключении к соответствующему раскрытию информации в бухгалтерской отчетности или, если такое раскрытие информации является ненадлежащим, модифицировать наше мнение. Наши выводы основаны на аудиторских доказательствах, полученных до даты нашего аудиторского заключения. Однако будущие события или условия могут привести к тому, что Общество утратит способность продолжать непрерывно свою деятельность;
- проводим оценку представления бухгалтерской отчетности в целом, ее структуры и содержания, включая раскрытие информации, а также того, представляет ли бухгалтерская отчетность лежащие в ее основе операции и события так, чтобы было обеспечено их достоверное представление

Мы осуществляем информационное взаимодействие с лицами, отвечающими за корпоративное управление, доводя до их сведения помимо прочего, информацию о запланированном объеме и сроках аудита, а также о существенных замечаниях по результатам аудита, в том числе о значительных недостатках системы внутреннего контроля, которые мы выявляем в процессе аудита.

Мы также предоставляем лицам, отвечающим за корпоративное управление, заявление о том, что мы соблюдали все соответствующие этические требования в отношении независимости и информировали этих лиц обо всех взаимоотношениях и прочих вопросах, которые можно обоснованно считать оказывающими влияние на независимость аудитора, а в необходимых случаях – о соответствующих мерах предосторожности.

76—77	78—79	80—83	84—87	88—103	104—113	114—117	118—125	126—129	130—131	132—303
Информация о совершенных ПАО «НМТП» в 2019 году крупных сделках	Информация о сделках, в совершении которых имеется заинтересованность	Распределение прибыли ПАО «НМТП», полученной в отчетном году	Государственная поддержка	Основные факторы риска, связанные с деятельностью Общества	Социальная ответственность	Сведения о займах (кредитах), выданных Обществом	Поручения и указания Президента РФ и поручения Правительства РФ	Отчет об объеме использованных энергетических ресурсов в 2019 году	Отчет о соблюдении принципов и рекомендаций Кодекса корпоративного управления	Приложения



Из тех вопросов, которые мы довели до сведения лиц, отвечающих за корпоративное управление, мы определяем вопросы, которые были наиболее значимыми для аудита бухгалтерской отчетности за текущий период и, следовательно, являются ключевыми вопросами аудита. Мы описываем эти вопросы в нашем аудиторском заключении, кроме случаев, когда публичное раскрытие информации об этих вопросах запрещено законом или нормативным актом, или когда в крайне редких случаях мы приходим к выводу о том, что информация о каком-либо вопросе не должна быть сообщена в нашем заключении, так как можно обоснованно предположить, что отрицательные последствия сообщения такой информации превысят общественно значимую пользу от ее сообщения

Руководитель задания, по результатам которого выпущено настоящее аудиторское заключение независимого аудитора, - Вячеслав Владимирович Соловьев.

АО «ПВК Аудит»

20 марта 2020 года

Москва, Российская Федерация



В. В. Соловьев, руководитель задания (квалификационный аттестат № 01-000269),  
Акционерное общество «ПрайсвотерхаусКуперс Аудит»

Аудиторское лицо Публичное акционерное общество «Новороссийский морской торговый порт»	Правильный аудитор Акционерное общество «ПрайсвотерхаусКуперс Аудит»
Запись внесена в Единый государственный реестр юридических лиц 22 августа 2002 г. и присвоено государственное регистрационное номер 10273014843	Запись внесена в Единый государственный реестр юридических лиц 22 августа 2002 г. и присвоено государственное регистрационное номер 10273014843
Идентификационный номер налогоплательщика 7705054604	Идентификационный номер налогоплательщика 7705054602
353901 Россия Краснодарский край г. Новороссийск ул. Корсаков 14	Член Саморегулируемой организации аудиторов Ассоциации «Болдвудс»
	Основной регистрационный номер записи в реестре бухгалтеров и аудиторских организаций – 12006020338

**БУХГАЛТЕРСКИЙ БАЛАНС**  
на 31 декабря 2019 г.

Организация: ПАО «НМТП»

Идентификационный номер налогоплательщика

Вид экономической деятельности: Транспортная обработка грузов

Организационно-правовая форма / форма собственности:

Публичное акционерное общество / Смешанная российская  
собственность с долей федеральной собственности

Единица измерения: тыс. руб.

Местонахождение (адрес): 353901, Краснодарский край, г. Новороссийск, ул. Портовая, д. 14

Бухгалтерская отчетность подлежит обязательному аудиту

Наименование аудиторской организации/фамилия, имя, отчество (при наличии)

индивидуального аудитора: АО «ПНК Аудит»

Идентификационный номер налогоплательщика аудиторской  
организации/индивидуального аудитора

Основной государственный регистрационный номер аудиторской  
организации/индивидуального аудитора

Форма по ОКУД

Дата (год, месяц, число)

по ОКПО

ИНН

по ОКВЭД 2

по ОКФС/ОКФС

по ОКЕИ

Коды
0710001
2019/12/31
1125867
2315004404
5224
12247   41
384

ИДН

ИНН

ОГРН

ОГРНИП

7705051102
1027700148431

Показатели	Наименование показателя	Код	На 31 декабря 2018 г.	На 31 декабря 2019 г.	На 31 декабря 2017 г.
1	2	3	4	5	6
	<b>АКТИВ</b>				
	<b>I. ВНЕОБОРОТНЫЕ АКТИВЫ</b>				
6	Нематериальные активы	1110	55 274	38 148	22 493
	Результаты исследований и разработок	1120	-	-	-
	Нематериальные поисковые активы	1130	-	-	-
	Материальные поисковые активы	1140	-	-	-
7	Основные средства	1150	21 352 895	19 856 347	18 138 312
	Доходные вложения в материальные ценности	1160	-	-	23 757
8	Финансовые вложения	1170	82 958 348	87 807 392	87 807 392
18	Отложенные налоговые активы	1180	3 027 396	5 061 261	5 023 486
	Прочие внеоборотные активы	1190	559 596	2 413 015	2 198 342
	Итого по разделу I	1100	107 953 509	115 176 163	114 213 782
	<b>II. ОБОРОТНЫЕ АКТИВЫ</b>				
9	Запасы	1210	600 862	558 557	391 593
	Налог на добавленную стоимость по приобретенным ценностям	1220	84 786	84 988	71 018
10	Дебиторская задолженность	1230	8 135 144	2 987 873	1 442 452
	в том числе:				
	дебиторская задолженность, платежи по которой ожидаются более чем через 12 месяцев после отчетной даты	1231	573 608	759 413	370 747
	ожидаются в течение 12 месяцев после отчетной даты	1232	7 561 536	2 228 460	1 071 705
8	Финансовые вложения (за исключением денежных эквивалентов)	1240	12 800 000	-	-
19	Денежные средства и денежные эквиваленты	1250	19 963 336	5 764 344	2 533 930
	Прочие оборотные активы	1260	4 907	165	115
	Итого по разделу II	1200	41 569 035	9 395 927	4 439 108
	<b>БАЛАНС</b>	1800	149 542 544	124 572 090	118 652 890

Форма 0710001 с.2

Показатели	Наименование показателя	Код	На 31 декабря 2019 г.	На 31 декабря 2018 г.	На 31 декабря 2017 г.
1	2	3	4	5	6
	<b>ПАОСНБ</b>				
	<b>III. КАПИТАЛ И РЕЗЕРВЫ</b>				
11	Уставный капитал (складочный капитал, уставный фонд, вклады товарищей)	1310	192 598	192 598	192 598
	Собственные акции, выкупленные у акционеров	1320	(2 518 448)	(2 518 448)	(2 518 448)
	Переоценка внеоборотных активов	1340	-	-	-
	Добавочный капитал (без переоценки)	1350	-	-	-
11	Резервный капитал	1360	9 630	9 630	9 630
11	Нераспределенная прибыль (непокрытый убыток)	1370	98 278 451	48 584 304	48 389 307
	Итого по разделу III	1300	95 960 231	46 258 084	48 073 087
	<b>IV. ДОЛГОСРОЧНЫЕ ОБЯЗАТЕЛЬСТВА</b>				
12	Заемные средства	1410	37 816 420	56 249 480	57 800 200
18	Отложенные налоговые обязательства	1420	1 005 292	988 917	888 469
14	Оценочные обязательства	1430	320 874	226 153	231 301
	Прочие обязательства	1450	185 824	206 058	221 370
	Итого по разделу IV	1400	39 328 410	57 670 608	58 941 380
	<b>V. КРАТКОСРОЧНЫЕ ОБЯЗАТЕЛЬСТВА</b>				
12	Заемные средства	1510	12 469 666	14 036 263	12 184 156
10	Кредиторская задолженность	1520	1 033 960	1 182 862	1 207 329
	Доходы будущих периодов	1530	381	2 100	4 039
14	Оценочные обязательства	1540	749 896	312 374	242 919
	Прочие обязательства	1550	-	5 099 999	-
	Итого по разделу V	1500	14 253 903	20 633 398	13 638 443
	<b>БАЛАНС</b>	1700	149 542 544	124 572 090	118 652 890

Исполняющий обязанности  
генерального директора ПАО «НМТП»

Р. В. Федотов

(подпись) (расшифровка подписи)

20 марта 2020 г.





8—13	14—19	20—22	23—23	24—35	36—39	40—47	48—57	58—67	68—71	72—75
Обращение Генерального директора	Общие сведения о ПАО «НМТП»	Система корпоратив- ного управ- ления	Общее собрание акционеров ПАО «НМТП»	Совет директоров ПАО «НМТП»	Ревизионная комиссия	Исполнитель- ные органы ПАО «НМТП»	Положение Общества в отрасли	Основные направления развития ПАО «НМТП»	Структура ПАО «НМТП»	Ключевые финансовые показатели деятельности ПАО «НМТП»

## ОТЧЕТ О ФИНАНСОВЫХ РЕЗУЛЬТАТАХ

за 2019 год

Организация ПАО «НМТП»

Идентификационный номер налогоплательщика

Вид экономической деятельности: Транспортная  
обработка грузов  
собственности

Публичное акционерное общество / Смешанная российская  
собственность с долей федеральной собственности  
Единица измерения: тыс. руб.

Форма по ОКУД	Коды
Дата (год, месяц, число)	0710002
по ОКПО	2019/12/31
ИНН	1125867
по ОКВЭД 2	2315004404
по ОКФС/ОКФС	52.24
по ОКЕИ	12247   41
	384

Показатели	Наименование показателя	Код	за 2019 год	за 2018 год
1	2	3	4	5
16	Выручка	2110	27 595 860	28 800 230
16	Себестоимость продаж	2120	(9 880 056)	(9 779 937)
	<b>Валовая прибыль (убыток)</b>	<b>2100</b>	<b>17 815 804</b>	<b>19 020 293</b>
	Коммерческие расходы	2210	-	-
16	Управленческие расходы	2220	(1 433 071)	(1 376 013)
	<b>Прибыль (убыток) от продаж</b>	<b>2200</b>	<b>16 382 733</b>	<b>17 644 280</b>
20	Доходы от участия в других организациях	2310	11 605 654	15 067 099
	Проценты к получению	2320	1 439 549	372 565
12	Проценты к уплате	2330	(3 939 553)	(4 451 042)
17	Прочие доходы	2340	44 500 373	700 163
17	Прочие расходы	2350	(6 810 011)	(14 136 367)
	<b>Прибыль (убыток) до налогообложения</b>	<b>2300</b>	<b>63 178 745</b>	<b>15 196 688</b>
18	Текущий налог на прибыль	2410	(2 149 744)	(12 759)
18	в т.ч. постоянные налоговые обязательства (активы)	2421	(54 166)	(48 795)
18	Изменение отложенных налоговых обязательств	2430	(16 375)	(100 636)
18	Изменение отложенных налоговых активов	2450	(2 034 122)	38 682
	Прочее	2460	(3 739)	(58 626)
	в т.ч. перераспределение налога на прибыль внутри КГН	2465	-	-
	<b>Чистая прибыль (убыток)</b>	<b>2400</b>	<b>58 974 765</b>	<b>15 063 349</b>
	Результат от переоценки внеоборотных активов, не включаемый в чистую прибыль (убыток) периода	2510	-	-
	Результат от прочих операций, не включаемый в чистую прибыль (убыток) периода	2520	-	-
	<b>Совокупный финансовый результат периода</b>	<b>2500</b>	<b>58 974 765</b>	<b>15 063 349</b>
11	Базовая прибыль (убыток) на акцию	2900	-	-
11	Разводненная прибыль (убыток) на акцию	2910	-	-

Исполняющий обязанности  
генерального директора ПАО «НМТП»

Р. В. Федотов

(подпись) (подпись)

20 марта 2020 г.



76—77	78—79	80—83	84—87	88—103	104—113	114—117	118—125	126—129	130—131	132—303
Информация о совер- шенных ПАО «НМТП» в 2019 году крупных сделках	Информация о сделках, в совершении которых имеется заинтересо- ванность	Распреде- ление при- были ПАО «НМТП», полученной в отчетном году	Государ- ственная поддержка	Основные факторы риска, связанные с деятельностью Общества	Социальная ответствен- ность	Сведения о займах (кредитах), выданных Обществом	Поручения и указания Президента РФ и поруче- ния Прави- тельства РФ	Отчет об объеме использо- ванных энергетиче- ских ресурсов в 2019 году	Отчет о соблюдении принципов и рекомендаций Кодекса корпоративного управления	Приложения

## ОТЧЕТ ОБ ИЗМЕНЕНИЯХ КАПИТАЛА

за 2019 год

Организация ПАО «НМТП»

Идентификационный номер налогоплательщика

Вид экономической деятельности: Транспортная обработка грузов

Организационно-правовая форма / форма собственности

Публичное акционерное общество / Смешанная российская собственность с долей федеральной собственности  
Единица измерения: тыс. руб.

Форма по ОКУД	Коды
Дата (год, месяц, число)	0710004
по ОКПО	2019/12/31
ИНН	1125867
по ОКВЭД 2	2315004404
по ОКФС/ОКФС	52.24
по ОКЕИ	12247   41
	384

### 1. Движение капитала

Наименование показателя	Код	Уставный капитал	Собственные вклады, выкупленные у акционеров	Добавочный капитал	Резервный капитал	Нераспреде- ленная прибыль (непокрытый убыток)	Итого
1	2	3	4	5	6	7	8
Валовый капитал на 31 декабря 2017 г.	3100	192 598	(2 518 448)	-	9 630	48 389 307	46 073 087
За 2018 г.							
Увеличение капитала - всего:	3210	-	-	-	-	15 285 000	15 285 000
в том числе:							
чистая прибыль	3211	х	х	х	х	15 063 349	15 063 349
переоценка имущества	3212	х	х	-	х	-	-
доходы, относящиеся непосредственно на увеличение капитала	3213	х	х	-	х	231 651	231 651
дополнительный выпуск акций	3214	-	-	-	х	-	-
увеличение номинальной стоимости акций	3215	-	-	-	х	-	х
реорганизация юридического лица	3216	-	-	-	-	-	-
Уменьшение капитала - всего:	3220	-	-	-	-	(15 100 003)	(15 100 003)
в том числе:							
убыток	3221	х	х	-	х	-	-
переоценка имущества	3222	х	х	-	х	-	-
расходы, относящиеся непосредственно на уменьшение капитала	3223	х	х	-	х	-	-
уменьшение номинальной стоимости акций	3224	-	-	-	х	-	-
уменьшение количества акций	3225	-	-	-	х	-	-
реорганизация юридического лица	3226	-	-	-	-	-	-
Дивиденды	3227	х	х	х	х	(15 100 003)	(15 100 003)
Изменение добавочного капитала	3230	х	х	-	х	-	х
Изменение резервного капитала	3240	х	х	х	-	-	х
Валовый капитал на 31 декабря 2018 г.	3100	192 598	(2 518 448)	-	9 630	48 584 304	46 268 084
За 2019 г.							
Увеличение капитала - всего:	3310	-	-	-	-	59 322 055	59 322 055
в том числе:							
чистая прибыль	3311	х	х	х	х	58 974 765	58 974 765
переоценка имущества	3312	х	х	-	х	-	-
доходы, относящиеся непосредственно на увеличение капитала	3313	х	х	-	х	347 290	347 290
дополнительный выпуск акций	3314	-	-	-	х	-	-
увеличение номинальной стоимости акций	3315	-	-	-	х	-	х
реорганизация юридического лица	3316	-	-	-	-	-	-
Уменьшение капитала - всего:	3320	-	-	-	-	(9 629 908)	(9 629 908)
в том числе:							
убыток	3321	х	х	х	х	-	-
переоценка имущества	3322	х	х	-	х	-	-
расходы, относящиеся непосредственно на уменьшение капитала	3323	х	х	-	х	-	-
уменьшение номинальной стоимости акций	3324	-	-	-	х	-	-
уменьшение количества акций	3325	-	-	-	х	-	-
реорганизация юридического лица	3326	-	-	-	-	-	-
Дивиденды	3327	х	х	х	х	(9 629 908)	(9 629 908)
Изменение добавочного капитала	3330	х	х	-	х	-	х
Изменение резервного капитала	3340	х	х	х	-	-	х
Валовый капитал на 31 декабря 2019 г.	3100	192 598	(2 518 448)	-	9 630	48 276 431	46 060 231

ПАО «НОВОРОССИЙСКИЙ МОРСКОЙ ТОРГОВЫЙ ПОРТ»

8—13	14—19	20—22	23—23	24—35	36—39	40—47	48—57	58—67	68—71	72—75
Обращение Генерального директора	Общие сведения о ПАО «НМТП»	Система корпоратив- ного управ- ления	Общее собрание акционеров ПАО «НМТП»	Совет директоров ПАО «НМТП»	Ревизионная комиссия	Исполнитель- ные органы ПАО «НМТП»	Положение Общества в отрасли	Основные направления развития ПАО «НМТП»	Структура ПАО «НМТП»	Ключевые финансовые показатели деятельности ПАО «НМТП»

Форма 0710004 с.2

## 2. Чистые активы

Наименование показателя	Код	На 31 декабря 2019 г.	На 31 декабря 2018 г.	На 31 декабря 2017 г.
1	2	3	4	5
Чистые активы	3600	95 960 612	46 270 184	46 077 126

Исполняющий обязанности

Генерального директора ПАО «НМТП»



20 марта 2020 г.

## ОТЧЕТ О ДВИЖЕНИИ ДЕНЕЖНЫХ СРЕДСТВ

за 2019 год

Организация ПАО «НМТП»

Идентификационный номер налогоплательщика

Вид экономической деятельности Транспортная обработка грузов

Организационно-правовая форма / форма собственности

Публичное акционерное общество / Смешанная российская собственность с долей

федеральной собственности

Единица измерения: тыс. руб.

Форма по ОКУД

Дата (год, месяц, число)

по ОКПО

ИНН

по ОКВЭД 2

по ОКФС/ОКФС

по ОКЕИ

Коды

0710005

2019/12/31

1175867

2315004404

52.24

12247 | 41

384

Наименование показателя	Код	за 2019 год	за 2018 год
1	2	3	4
<b>Денежные потоки от текущих операций</b>			
<b>Поступления - всего</b>	<b>4110</b>	<b>29 274 317</b>	<b>29 062 828</b>
в том числе:			
от продажи продукции, товаров, работ и услуг	4111	27 183 383	28 086 606
арендных платежей, лицензионных платежей, роялти, комиссионных и иных аналогичных платежей	4112	516 296	514 558
от перепродажи финансовых вложений	4113	-	-
прочие поступления	4119	1 574 638	461 664
<b>Платежи - всего</b>	<b>4120</b>	<b>(19 781 984)</b>	<b>(14 085 204)</b>
в том числе:			
поставщикам (подрядчикам) за сырье, материалы, работы, услуги	4121	(4 957 537)	(5 169 425)
в связи с оплатой труда работников	4122	(2 247 634)	(2 142 966)
процентов по долговым обязательствам	4123	(3 930 596)	(4 547 292)
налога на прибыль организаций	4124	(7 207 342)	(370 632)
прочие платежи	4129	(1 438 873)	(1 854 889)
<b>Сальдо денежных потоков от текущих операций</b>	<b>4100</b>	<b>9 492 333</b>	<b>14 977 624</b>
<b>Денежные потоки от инвестиционных операций</b>			
<b>Поступления - всего</b>	<b>4210</b>	<b>52 633 789</b>	<b>15 147 135</b>
в том числе:			
от продажи внеоборотных активов (кроме финансовых вложений)	4211	452 977	80 036
от продажи акций других организаций (долей участия)	4212	35 758 132	-
от возврата предоставленных займов, от продажи долговых ценных бумаг (прав требования денежных средств к другим лицам)	4213	4 655 434	-
дивидендов, процентов по долговым финансовым вложениям и аналогичных поступлений от долевого участия в других организациях	4214	11 628 537	15 067 099
прочие поступления	4219	138 709	-
<b>Платежи - всего</b>	<b>4220</b>	<b>(20 211 363)</b>	<b>(3 735 943)</b>
в том числе:			
в связи с приобретением, созданием, модернизацией, реконструкцией и подготовкой к использованию внеоборотных активов	4221	(2 569 251)	(3 429 485)
в связи с приобретением акций других организаций (долей участия)	4222	(571)	-
в связи с приобретением долговых ценных бумаг (прав требования денежных средств к другим лицам), предоставление займов другим лицам	4223	(17 634 932)	-
процентов по долговым обязательствам, включаемым в стоимость инвестиционного актива	4224	-	-
прочие платежи	4229	(6 609)	(306 458)
<b>Сальдо денежных потоков от инвестиционных операций</b>	<b>4200</b>	<b>32 422 426</b>	<b>11 411 192</b>



8—13	14—19	20—22	23—23	24—35	36—39	40—47	48—57	58—67	68—71	72—75
Обращение Генерального директора	Общие сведения о ПАО «НМТП»	Система корпоратив- ного управ- ления	Общее собрание акционеров ПАО «НМТП»	Совет директоров ПАО «НМТП»	Ревизионная комиссия	Исполнитель- ные органы ПАО «НМТП»	Положение Общества в отрасли	Основные направления развития ПАО «НМТП»	Структура ПАО «НМТП»	Ключевые финансовые показатели деятельности ПАО «НМТП»

76—77	78—79	80—83	84—87	88—103	104—113	114—117	118—125	126—129	130—131	132—303
Информация о совер- шенных ПАО «НМТП» в 2019 году крупных сделках	Информация о сделках, в совершении которых имеется заинтересо- ванность	Распреде- ление прибыли ПАО «НМТП», полученной в отчетном году	Государ- ственная поддержка	Основные факторы риска, связанные с деятельностью Общества	Социальная ответствен- ность	Сведения о займах (кредитах), выданных Обществом	Поручения и указания Президента РФ и поруче- ния Прави- тельства РФ	Отчет об объеме использо- ванных энергетиче- ских ресурсов в 2019 году	Отчет о соблюдении принципов и рекомендаций Кодекса корпоративного управления	Приложения

Форма 0710005 с.2			
Наименование показателя	Код	за 2019 год	за 2018 год
1	2	3	4
<b>Денежные потоки от финансовых операций</b>			
<b>Поступления - всего</b>	<b>4310</b>	<b>337 684</b>	<b>800 850</b>
в том числе:			
получение кредитов и займов	4311	-	673 000
денежных вкладов собственников (участников)	4312	-	-
от выпуска акций, увеличения долей участия	4313	-	-
от выпуска облигаций, векселей и других долговых ценных бумаг и др.	4314	-	-
прочие поступления	4319	337 684	227 850
<b>Платежи - всего</b>	<b>4320</b>	<b>(27 731 986)</b>	<b>(24 293 181)</b>
в том числе:			
собственникам (участникам) в связи с выкупом у них акций (долей участия) организации или их выходом из состава участников	4321	-	-
на уплату дивидендов и иных платежей по распределению прибыли в пользу собственников (участников)	4322	(14 711 777)	(10 002 814)
в связи с погашением (выкупом) векселей и других долговых ценных бумаг, возврат кредитов и займов	4323	(12 698 700)	(13 396 480)
прочие платежи	4329	(321 509)	(893 887)
<b>Сальдо денежных потоков от финансовых операций</b>	<b>4300</b>	<b>(27 394 302)</b>	<b>(23 392 331)</b>
<b>Сальдо денежных потоков за отчетный период</b>	<b>4400</b>	<b>14 520 457</b>	<b>2 996 485</b>
<b>Остаток денежных средств и денежных эквивалентов на начало отчетного периода</b>	<b>4450</b>	<b>5 764 344</b>	<b>2 533 930</b>
<b>Остаток денежных средств и денежных эквивалентов на конец отчетного периода</b>	<b>4500</b>	<b>19 963 336</b>	<b>5 764 344</b>
<b>Величина изменения курсов иностранной валюты по отношению к рублю</b>	<b>4490</b>	<b>(321 465)</b>	<b>233 929</b>

Исполняющий обязанности  
генерального директора ПАО «НМТП»

\_\_\_\_\_ / В. Федотов  
(подпись) (расшифровка подписи)

20 марта 2020 г.



## Пояснения к бухгалтерскому балансу и отчету о финансовых результатах ПАО «НМТП» за 2019 год

### 1. Общие сведения

Публичное акционерное общество «Новороссийский морской торговый порт» (далее «ПАО «НМТП» или «Компания») учреждено в соответствии с Указом Президента РФ от 1 июля 1992 года.

На 31 декабря 2019 года акционерами Компании являются:

- ПАО «Транснефть» с прямой долей владения 50,1071%;
- Российская Федерация в лице Федерального агентства по управлению государственным имуществом с прямой долей владения 20,00%;
- прочие акционеры, права которых учитываются в депозитарии Небанковская кредитная организация АО «Национальный расчетный депозитарий», в том числе выкупленные акции (на балансе ПАО «НМТП»). Доля владения таких акционеров составляет 23,3218%;
- прочие акционеры с прямой долей владения 6,5711%.

#### Сведения о регистрации Компании:

Компания зарегистрирована как акционерное общество 11 декабря 1992 года Постановлением Главы администрации г. Новороссийска № 3207 в форме акционерного общества открытого типа.

14 июля 2015 года на основании решения годового общего собрания акционеров организационно-правовая форма Компании приведена в соответствие с требованиями Федерального закона № 99-ФЗ от 5 мая 2014 года и Открытое акционерное общество «Новороссийский морской торговый порт» переименовано в Публичное акционерное общество «Новороссийский морской торговый порт».

#### Место нахождения, адрес Компании:

Юридический адрес ПАО «НМТП»: Российская Федерация, 353901, Краснодарский край, г. Новороссийск, ул. Портовая, д. 14.

#### Филиалы и представительства Компании:

ПАО «НМТП» имеет одно представительство – Представительство ПАО «НМТП» в г. Москва.

#### Среднесписочная численность персонала Компании:

Среднесписочная численность персонала в 2019 году составила 3 401 человек (в 2018 году – 3 405 человек).

#### Основные виды деятельности Компании:

Основным видом деятельности ПАО «НМТП» является транспортная обработка грузов.

Транспортная обработка грузов включает в себя стивидорные услуги и дополнительные услуги, связанные со стивидорной деятельностью.

Под прочей деятельностью подразумеваются оказание следующих услуг: связи; передачи электроэнергии, тепловой энергии; предоставления права пользования имуществом; и иных услуг, не связанных с перевалкой и хранением груза в порту.

Важнейшими составляющими грузооборота ПАО «НМТП» в 2019 году являлись нефть и нефтепродукты, железорудное сырье и железорудный концентрат, контейнеры, химические грузы, сахар-сырец, масла, скоропортящиеся грузы.

#### Органы управления Компании:

Органами управления Компании являются: общее собрание акционеров, Совет директоров, Правление, генеральный директор. Изменения, произошедшие в течение отчетного периода в составе органов управления, раскрыты в разделе 20 «Информация о связанных сторонах».

Состав Совета директоров Компании на 31 декабря 2019 года:

Андронов Сергей Александрович	Визо-президент, член Правления ПАО «Транснефть»
Гришанин Максим Сергеевич	Первый вице-президент, член Правления ПАО «Транснефть»
Киреев Сергей Георгиевич	Генеральный директор ПАО «НМТП», председатель Правления ПАО «НМТП», Генеральный директор АО «Транснефть-Терминал» (по совместительству)
Скворцов Вячеслав Михайлович	Вице-президент, член Правления ПАО «Транснефть»
Цветков Юрий Александрович	Министерство транспорта Российской Федерации. Заместитель министра транспорта Российской Федерации
Шарилов Рашид Равелевич	Вице-президент, член Правления ПАО «Транснефть»



8—13	14—19	20—22	23—23	24—35	36—39	40—47	48—57	58—67	68—71	72—75
Обращение Генерального директора	Общие сведения о ПАО «НМТП»	Система корпоратив- ного управ- ления	Общее собрание акционеров ПАО «НМТП»	Совет директоров ПАО «НМТП»	Ревизионная комиссия	Исполнитель- ные органы ПАО «НМТП»	Положение Общества в отрасли	Основные направления развития ПАО «НМТП»	Структура ПАО «НМТП»	Ключевые финансовые показатели деятельности ПАО «НМТП»

Яковенко Вадим Владимирович	Руководитель Федерального агентства по управлению государственным имуществом
-----------------------------	--

Состав Правления Компании на 31 декабря 2019 года:

Киреев Сергей Георгиевич	Генеральный директор ПАО «НМТП»
Тереничев Игорь Валерьевич	Первый заместитель генерального директора ПАО «НМТП»
Сидельчиков Юрий Александрович	Заместитель генерального директора - руководитель Единой коммерческой дирекции Группы компаний ПАО «НМТП»
Савченков Михаил Васильевич	Заместитель генерального директора по безопасности Группы компаний ПАО «НМТП»
Боровок Эдуард Валерьевич	Директор по правовому обеспечению - руководитель юридических служб группы компаний ПАО «НМТП»

По состоянию на 31 декабря 2019 года руководителем Компании является генеральный директор Киреев Сергей Георгиевич.

Состав Ревизионной комиссии Компании на 31 декабря 2019 года:

Бородаенко Виктор Викторович	ООО «Трансфакт Финанс», Заместитель начальника отдела внутреннего аудита
Джигов Захарий Тенгизович	Федеральное агентство морского и речного транспорта, Заместитель руководителя Федерального агентства морского и речного транспорта
Кожмакин Никита Валерьевич	Федеральное агентство по управлению государственным имуществом, Начальник отдела
Мельников Николай Витальевич	ПАО «НМТП», Заместитель генерального директора по финансам и экономике
Сердюк Сергей Владимирович	АО «Черномортранснефть», Начальник отдела бюджетного планирования

Ведение бухгалтерского учета в Компании осуществляется бухгалтерией, возглавляемой главным бухгалтером, который подчиняется заместителю генерального директора по финансам и экономике ПАО «НМТП».

## 2. Нормативно-правовые акты, с учетом которых подготовлена бухгалтерская (финансовая) отчетность

Бухгалтерская (финансовая) отчетность сформирована исходя из действующих в Российской Федерации правил бухгалтерского учета и отчетности, в частности:

- Федерального закона «О бухгалтерском учете» от 06.12.2011 № 402-ФЗ;
- «Положения по ведению бухгалтерского учета и бухгалтерской отчетности в Российской Федерации», утвержденного приказом Минфина России от 29.07.1998 № 34н;
- приказа Минфина России от 02.07.2010 № 66н «О формах бухгалтерской отчетности организаций»;
- других действующих нормативных правовых актов в области ведения бухгалтерского учета и составления отчетности;
- приказа Компании «Об учетной политике» от 29.12.2018 № 2369.

## 3. Изменения учетной политики

Компанией в 2019 году внесены следующие изменения показателей в бухгалтерском балансе:

- долгосрочные авансовые платежи (со сроком погашения более 12 месяцев), не относящиеся к авансам на капитальное строительство, приобретение основных средств и к авансам на капитализируемые ремонты и обслуживание ОС, отражены в составе дебиторской задолженности. В бухгалтерской отчетности за 2017 и 2018 гг. данная задолженность была отражена в составе строк «Прочие внеоборотные активы»;
- суммы НДС с долгосрочных авансовых платежей на капитальное строительство, приобретение основных средств и с авансов на капитализируемые ремонты и обслуживание ОС, отражены в составе строки «Дебиторская задолженность». В бухгалтерской отчетности за 2017 и 2018 гг. перечисленные суммы НДС были отражены в составе строки «Прочие оборотные активы»;
- программные продукты и прочие расходы, учитываемые в составе расходов будущих периодов, со сроком списания менее 12 месяцев отражены в составе строки «Запасы». Указанные активы в отчетностях за 2017 и 2018 гг. были отражены по строке «Прочие оборотные активы»;
- в составе строки «Нематериальные активы» отражен объект незавершенных вложений на создание нематериального актива. Затраты на создание данного нематериального актива в отчетности за 2018 год были учтены по строке «Прочие внеоборотные активы».

Компанией изменен подход к определению однородности показателей для отражения в отчетности (отчет о финансовых результатах) прочих доходов и расходов, что привело к изменению сравнительных данных по строкам «Прочие доходы» и «Прочие расходы» за 2018 год. В отчетности за 2019 год прочие доходы и расходы отражены развернуто, за исключением курсовых разниц и расходов, связанных с чрезвычайными происшествиями. Курсовые разницы представлены свернуто в разрезе видов активов и обязательств, по которым они возникли.

76—77	78—79	80—83	84—87	88—103	104—113	114—117	118—125	126—129	130—131	132—303
Информация о совер- шенных ПАО «НМТП» в 2019 году крупных сделках	Информация о сделках, в совершении которых имеется заинтересо- ванность	Распреде- ние прибыли ПАО «НМТП», полученной в отчетном году	Государ- ственная поддержка	Основные факторы риска, связанные с деятельностью Общества	Социальная ответствен- ность	Сведения о займах (кредитах), выданных Обществом	Поручения и указания Президента РФ и поруче- ния Прави- тельства РФ	Отчет об объеме использо- ванных энергетиче- ских ресурсов в 2019 году	Отчет о соблюдении принципов и рекомендаций Кодекса корпоративного управления	Приложения

Компания изменила подход к раскрытию сумм в отчете о движении денежных средств:

- в разделе «Денежные потоки от текущих операций»: суммы НДФЛ, связанные с оплатой труда работников и перечисленные в бюджет, отражены в отчетности за 2019 год по строке «Прочие платежи». В отчетности за 2018 год указанные суммы НДФЛ были отражены по строке «В связи с оплатой труда работников»;
- в разделе «Денежные потоки от финансовых операций» получение дохода в виде дивидендов на собственные акции, конвертированные в глобальные депозитарные расписки, отражено в отчетности по строке «Прочие поступления». В отчетности за 2018 год суммы поступлений аналогичного дохода уменьшали суммы выплаченных дивидендов и отражались по строке «На уплату дивидендов и иных платежей по распределению прибыли в пользу собственников (участников)».

Корректировка сравнительных данных по описанным выше изменениям в презентации показателей отчетности отражены ретроспективно для обеспечения принципа сопоставимости.

## 4. Данные на начало отчетного года и за предшествующий отчетный год

Показатели Бухгалтерского баланса на 31.12.2017, на 31.12.2018 были сформированы путем корректировки бухгалтерского баланса на конец 2017 г. и 2018 г. (Приложение №01 «Корректировка показателей бухгалтерского баланса»).

В целях обеспечения сопоставимости данных Отчета о финансовых результатах за текущий год данные за предыдущий год были скорректированы (Приложение 02 «Корректировка показателей отчета о финансовых результатах за 2018 год»).

В целях обеспечения сопоставимости данных Отчета о движении денежных средств за текущий год данные за предыдущий год были скорректированы (Приложение 03 «Корректировка показателей отчета о движении денежных средств за 2018 год»).

## 5. Активы и обязательства в иностранной валюте

Стоимость активов и обязательств, выраженная в иностранной валюте, для отражения в бухгалтерском учете и бухгалтерской (финансовой) отчетности пересчитывается в рубли. Пересчет стоимости актива или обязательства, выраженной в иностранной валюте, в рубли производится по официальному курсу этой иностранной валюты к рублю, устанавливаемому Центральным банком Российской Федерации. В случае если для пересчета выраженной в иностранной валюте стоимости актива или обязательства, подлежащей оплате в рублях, законом или соглашением сторон установлен иной курс, то пересчет производится по такому курсу.

Для отражения в бухгалтерском балансе пересчет стоимости активов и обязательств, выраженных в иностранной валюте, относящихся к валютным статьям бухгалтерского баланса, за исключением авансов и сумм предоплаты, произведен по курсу, действующему на отчетную дату.

Активы и обязательства, выраженные в иностранной валюте, которые оплачены Компанией в предварительном порядке либо в счет оплаты которых Компания перечислила аванс, признаны в бухгалтерском балансе в оценке в рублях по курсу, действовавшему на дату пересчета в рубли средств выданного аванса, предварительной оплаты (в части, приходящейся на аванс, предварительную оплату).

Остатки денежных средств и денежных эквивалентов в иностранной валюте на начало и конец каждого из представленных в отчете о движении денежных средств отчетных периодов пересчитываются в рубли по курсу, устанавливаемому Центральным банком Российской Федерации на 31 декабря соответствующего отчетного периода.

Курс Центрального банка РФ составил:

Наименование валюты	На 31.12.2019, руб.	На 31.12.2018, руб.	На 31.12.2017, руб.
за 1 доллар США	61,9057	69,4706	57,6002
за 1 евро	69,3406	79,4605	68,8668
за 1 фунт стерлингов	81,1460	88,2832	77,6739

## 6. Нематериальные активы

*Учетная политика*

В бухгалтерской (финансовой) отчетности нематериальные активы показаны по первоначальной стоимости за минусом сумм амортизации, накопленной за все время использования.

Начисление амортизации нематериальных активов с определенным сроком полезного использования производится линейным способом.



8—13	14—19	20—22	23—23	24—35	36—39	40—47	48—57	58—67	68—71	72—75
Обращение Генерального директора	Общие сведения о ПАО «НМТП»	Система корпоратив- ного управ- ления	Общее собрание акционеров ПАО «НМТП»	Совет директоров ПАО «НМТП»	Ревизионная комиссия	Исполнитель- ные органы ПАО «НМТП»	Положение Общества в отрасли	Основные направления развития ПАО «НМТП»	Структура ПАО «НМТП»	Ключевые финансовые показатели деятельности ПАО «НМТП»

Для целей составления бухгалтерской (финансовой) отчетности, сформированной исходя из действующих в Российской Федерации правил бухгалтерского учета и отчетности, проверка нематериальных активов на обесценение не производится в связи с их незначительностью.

Определение сроков полезного использования нематериальных активов производится исходя из: срока действия патента, свидетельства и других ограничений сроков использования объектов интеллектуальной собственности согласно законодательству Российской Федерации; ожидаемого срока использования этого объекта, в течение которого Компания планирует получать экономические выгоды. Срок полезного использования нематериального актива ежегодно проверяется на необходимость его уточнения. В случае существенного изменения оценки срока полезного использования, в течение которого Компания предполагает использовать актив, данный показатель подлежит уточнению. Возникшие в связи с этим корректировки отражаются в бухгалтерском учете и бухгалтерской отчетности на начало отчетного года как изменения в оценочных значениях. По нематериальным активам с неопределенным сроком полезного использования амортизация не начисляется, ежегодно рассматривается наличие факторов, свидетельствующих о невозможности надежно определить срок полезного использования данного актива. В случае прекращения существования указанных факторов Компания определяет срок полезного использования данного нематериального актива и способ его амортизации.

#### Существенные показатели

Информация о нематериальных активах приведена в следующих приложениях к Пояснениям:

- Приложение № 04 «Наличие и движение нематериальных активов»;
- Приложение № 05 «Незавершенные операции по приобретению нематериальных активов».

Изменение балансовой стоимости нематериальных активов связано с вводом в эксплуатацию программных обеспечений «Система визуализации объектов ПАО «Новороссийский морской торговый порт» (Трехмерная визуализация) стоимостью 17 758 тыс. руб. и «Система показателей производственной деятельности ПАО «НМТП» стоимостью 6 913 тыс. руб.

В бухгалтерском балансе по строке 1110 «Нематериальные активы» отражены незавершенные вложения в создание нематериального актива. Авансы, связанные с созданием, приобретением нематериальных активов, не выдавались.

#### 7. Основные средства

#### Учетная политика

В отчетности основные средства показаны по первоначальной стоимости за минусом сумм накопленной амортизации.

Начисление амортизации по основным средствам, введенным в эксплуатацию до 01.01.2002, производится линейным способом по нормам, установленным Постановлением Совета Министров СССР от 22.10.1990 № 1072 «О единых нормах амортизационных отчислений на полное восстановление фондов народного хозяйства СССР».

Начисление амортизации по объектам основных средств, введенным в эксплуатацию начиная с 01.01.2002, производится линейным способом исходя из сроков полезного использования, установленных техническими специалистами Компании на момент принятия основных средств к учету или после окончания модернизации/реконструкции объектов.

Принятые Компанией сроки полезного использования по группам основных средств:

Группы основных средств	Сроки полезного использования объектов, введенных в эксплуатацию (число лет)	
	до 01.01.2002	с 01.01.2002
Здания	8-100	2-30
Сооружения	7-83	1-30
Машины и оборудование	2-45	1-35
Транспортные средства и суда	3-16	1-23
Производственный и хозяйственный инвентарь	2-48	2-23
Прочие	11-100	-

Амортизация не начисляется по:

- земельным участкам;
- объектам, переведенным на консервацию на срок более трех месяцев;
- объектам, поставленным на реконструкцию на срок свыше 12 месяцев;
- по полностью самортизированным основным средствам, не списанным с баланса.

76—77	78—79	80—83	84—87	88—103	104—113	114—117	118—125	126—129	130—131	132—303
Информация о совер- шенных ПАО «НМТП» в 2019 году крупных сделках	Информация о сделках, в совершении которых имеется заинтересо- ванность	Распреде- ление прибыли ПАО «НМТП», полученной в отчетном году	Государ- ственная поддержка	Основные факторы риска, связанные с деятельностью Общества	Социальная ответствен- ность	Сведения о займах (кредитах), выданных Обществом	Поручения и указания Президента РФ и поруче- ния Прави- тельства РФ	Отчет об объеме использо- ванных энергетиче- ских ресурсов в 2019 году	Отчет о соблюдении принципов и рекомендаций Кодекса корпоративного управления	Приложения

Активы (за исключением земельных участков), в отношении которых выполняются условия, предусмотренные в п. 4 ПБУ 6/01, стоимостью не более 40 000 рублей за единицу, отражаются в бухгалтерском учете и бухгалтерской отчетности в составе материально-производственных запасов. Стоимость данных активов относится на расходы по мере отпуска (ввода) их в эксплуатацию. Оценка указанных активов определяется по средней стоимости. Учет введенных в эксплуатацию активов ведется на предусмотренном для этого забалансовом счете. Затраты на техническое обслуживание, ремонт, модернизацию указанных активов учитываются в составе расходов по обычным видам деятельности в периоде их осуществления.

По объектам недвижимости, по которым закончены капитальные вложения, амортизация начисляется в общем порядке с первого числа месяца, следующего за месяцем принятия объекта к бухгалтерскому учету в качестве основного средства. Объекты недвижимости, право собственности на которые не зарегистрировано в установленном порядке, учитываются обособленно на счете 01 «Основные средства» или 03 «Доходные вложения в материальные ценности».

#### Существенные показатели

Информация об основных средствах приведена в следующих приложениях к Пояснениям:

- Приложение № 06 «Наличие и движение основных средств»;
- Приложение № 07 «Незавершенные капитальные вложения»;
- Приложение № 08 «Авансы, выданные в связи с созданием, приобретением основных средств»;
- Приложение № 09 «Изменение стоимости основных средств в результате достройки, дооборудования, реконструкции и частичной ликвидации»;
- Приложение № 10 «Иное использование основных средств».

Переоценка основных средств Компанией не производилась.

Компания осуществляет затраты на ремонт объектов основных средств капитального и текущего характера.

В соответствии с п. 19 ПБУ 10/99 «Расходы организации» расходы должны признаваться в отчете о финансовых результатах путем их обоснованного распределения между отчетными периодами, когда расходы обуславливают получение доходов в течение нескольких отчетных периодов, и когда связь между доходами и расходами не может быть определена четко или определяется косвенным путем. В связи с этим регулярные существенные затраты на проведение ремонта и/или технического обслуживания объектов основных средств, возникающие на протяжении срока эксплуатации через определенные длительные временные интервалы (24 месяца и более), списываются на затраты ежемесячно равными долями в течение установленного периода использования.

Бухгалтерский учет затрат на ремонт основных средств долгосрочного характера ведется с использованием 97 счета. Срок использования затрат устанавливается техническими специалистами Компании исходя из норм, предусмотренных нормативами, стандартами, предусмотренными законодательством РФ, рекомендациями производителей или исходя из профессионального суждения специалистов. При проведении в отношении объекта основных средств аналогичного ремонта до полного списания предыдущих затрат на ремонт либо выбытия объекта, не списанная часть затрат относится на расходы текущего периода единоразово.

Затраты на ремонт основных средств, не удовлетворяющие критериям, описанным выше, списываются на расходы того отчетного периода, в котором они были произведены.

Не отнесенная на расходы сумма затрат отражается в отчетности в разделе «Внеоборотные активы» в составе группы «Основные средства»:

Показатель	На 31.12.2019, тыс. руб.	На 31.12.2018, тыс. руб.	На 31.12.2017, тыс. руб.
Затраты на ремонт основных средств долгосрочного характера	1 256 063	1 216 122	798 016
<b>Всего:</b>	<b>1 256 063</b>	<b>1 216 122</b>	<b>798 016</b>

В 2019 году ПАО «НМТП» оставило за собой залоговое имущество ООО «Терминал Мег» на сумму 1 028 219 тыс. руб., получило денежные средства от конкурсного управляющего в размере 138 466 тыс. руб. Оставшаяся сумма задолженности в размере 549 733 тыс. руб. по своей природе рассматривается Компанией как авансы, выданные на приобретение основных средств, так как на момент выпуска отчетности залоговое имущество ОАО «Мег» оставлено Компанией за собой.

На 31 декабря 2018 года задолженность ООО «Терминал Мег» и ОАО «Мег», приобретенная по договорам уступки прав (требований) у ООО «СБК-Ритейл» и обеспеченная залогом, а также суммы обязательных платежей, перечисленных Компанией на специальный банковский счет в соответствии с пунктом 4.2 статьи 138 Федерального 127-ФЗ «О несостоятельности (банкротстве)», были отражены в составе строки 1190 «Прочие внеоборотные активы» в размере 1 716 458 тыс. руб.



8—13	14—19	20—22	23—23	24—35	36—39	40—47	48—57	58—67	68—71	72—75
Обращение Генерального директора	Общие сведения о ПАО «НМТП»	Система корпоратив- ного управ- ления	Общее собрание акционеров ПАО «НМТП»	Совет директоров ПАО «НМТП»	Ревизионная комиссия	Исполнитель- ные органы ПАО «НМТП»	Положение Общества в отрасли	Основные направления развития ПАО «НМТП»	Структура ПАО «НМТП»	Ключевые финансовые показатели деятельности ПАО «НМТП»

<p><b>Имущество, полученное по договорам финансовой аренды (лизинга)</b></p> <p>По условиям заключенных Компанией договоров финансовой аренды (лизинга) имущество, полученное Компанией в лизинг, учитывается на балансе лизингодателя.</p> <p>Стоимость полученного Компанией лизингового имущества отражена по строке «Полученные в аренду основные средства, числящиеся за балансом» Приложения № 10 «Иное использование основных средств» к Пояснениям.</p> <p>Общая стоимость имущества, полученного в лизинг:</p>
---

Показатель	На 31.12.2019, тыс. руб.	На 31.12.2018, тыс. руб.	На 31.12.2017, тыс. руб.
Машины и оборудование	2 185 949	1 941 488	632 499
<b>Всего:</b>	<b>2 185 949</b>	<b>1 941 488</b>	<b>632 499</b>

Увеличение стоимости лизингового имущества на 244 461 тыс. руб. по сравнению с началом года связано с поступлением имущества по договорам лизинга.
--

Предстоящие лизинговые платежи рассчитываются на основании графиков платежей, предусмотренных договорами лизинга.
---

Сроки оплаты	На 31.12.2019, тыс. руб. (с НДС)	На 31.12.2018, тыс. руб. (с НДС)	На 31.12.2017, тыс. руб. (с НДС)
В течение 12 месяцев после отчетной даты	357 751	298 516	231 675
В период более чем через 12 месяцев после отчетной даты и до конца действия договора	1 047 894	1 127 847	5 309
<b>Всего:</b>	<b>1 405 645</b>	<b>1 426 363</b>	<b>236 984</b>

Предстоящие лизинговые платежи, подлежащие уплате:
--

Предстоящие лизинговые платежи, подлежащие уплате:
--

Показатель	На 31.12.2019, тыс. руб.	На 31.12.2018, тыс. руб.	На 31.12.2017, тыс. руб.
Арендованные земельные участки, отраженные по кадастровой стоимости	759 510	766 946	1 056 149
Сооружения	614 245	614 685	614 245
Здания	522 839	179 357	184 867
Транспортные средства, за исключением полученных в лизинг	102 055	75 742	58 866
<b>Итого</b>	<b>1 998 649</b>	<b>1 636 730</b>	<b>1 914 127</b>

### Имущество, полученное по договорам операционной аренды

В составе показателя «Полученные в аренду основные средства, числящиеся за балансом» Приложения № 10 «Иное использование основных средств» к Пояснениям отражены, в том числе:

Показатель	На 31.12.2019, тыс. руб.	На 31.12.2018, тыс. руб.	На 31.12.2017, тыс. руб.
Арендованные земельные участки, отраженные по кадастровой стоимости	759 510	766 946	1 056 149
Сооружения	614 245	614 685	614 245
Здания	522 839	179 357	184 867
Транспортные средства, за исключением полученных в лизинг	102 055	75 742	58 866
<b>Итого</b>	<b>1 998 649</b>	<b>1 636 730</b>	<b>1 914 127</b>

### 8. Финансовые вложения

#### Учетная политика

Финансовые вложения учитываются по фактическим затратам на приобретение.

Разницы между суммой фактических затрат на приобретение и номинальной стоимостью долговых ценных бумаг, по которым не определяется текущая рыночная стоимость, включаются в прочие доходы и расходы равномерно по мере причитающегося по ним в соответствии с условиями выпуска дохода.

Проверка на обесценение финансовых вложений, по которым не определяется текущая рыночная стоимость, производится один раз в год по состоянию на 31 декабря отчетного года при наличии признаков обесценения. В случае, если проверка на обесценение подтверждает устойчивое существенное снижение стоимости финансовых вложений, Компания образует резерв под обесценение финансовых вложений на величину разницы между учетной стоимостью и расчетной стоимостью таких финансовых вложений.

Финансовые вложения, по которым текущая рыночная стоимость не определяется, при выбытии оцениваются по первоначальной стоимости каждой единицы бухгалтерского учета финансовых вложений.

Финансовые вложения отражаются в бухгалтерской (финансовой) отчетности исходя из срока обращения (погашения) по состоянию на отчетную дату в составе долгосрочных или краткосрочных финансовых вложений. Финансовые вложения, не имеющие даты погашения (например, вклады в уставные капиталы), за исключением финансовых вложений со сроком погашения «по предъявлению к оплате», квалифицируются как долгосрочные.

Доходы и расходы от операций с финансовыми вложениями отражаются в составе прочих доходов и расходов.

Оценка долговых ценных бумаг по дисконтированной стоимости не производится.

76—77	78—79	80—83	84—87	88—103	104—113	114—117	118—125	126—129	130—131	132—303
Информация о совер- шенных ПАО «НМТП» в 2019 году крупных сделках	Информация о сделках, в совершении которых имеется заинтересо- ванность	Распреде- ние прибы- ли ПАО «НМТП», полученной в отчетном году	Государ- ственная поддержка	Основные факторы риска, связанные с деятельностью Общества	Социальная ответствен- ность	Сведения о займах (кредитах), выданных Обществом	Поручения и указания Президента РФ и поруче- ния Прави- тельства РФ	Отчет об объеме использо- ванных энергетиче- ских ресурсов в 2019 году	Отчет о соблюдении принципов и рекомендаций Кодекса корпоративного управления	<b>Приложения</b>

<p><b>Существенные показатели</b></p> <p>Информация о финансовых вложениях приведена в следующих приложениях к Пояснениям:</p> <ul style="list-style-type: none"> <li>Приложение № 11 «Наличие и движение долгосрочных финансовых вложений»</li> <li>Приложение № 12 «Наличие и движение краткосрочных финансовых вложений».</li> </ul> <p>Информация о вкладах в уставные капиталы дочерних и хозяйственных обществ, в которых ПАО «НМТП» владеет от 20% до 50% долей/акций приведена в разделе 20 «Информация о связанных сторонах» Пояснений.</p> <p>Вклады в уставные капиталы организаций, в которых ПАО «НМТП» владеет менее 20% долей/акций:</p>
---

Наименование	Адрес	Сумма и доля владения*					
		на 31.12.2019		на 31.12.2018		на 31.12.2017	
		%	тыс. руб.	%	тыс. руб.	%	тыс. руб.
АО «Морцентр-ТЭК» (7721122047)	109028 г. Москва, Хохловский пер., дом 13, стр. 1, 2 этаж	7,50%	1	7,50%	1	7,50%	1
<b>Итого</b>	<b>X</b>	<b>X</b>	<b>1</b>	<b>X</b>	<b>1</b>	<b>X</b>	<b>1</b>

\*Доля владения в процентах указана исходя из номинальной стоимости доли, сумма - исходя из балансовой стоимости

На основании решения Совета директоров ПАО «НМТП» от 31.10.2018 (протокол от 06.11.2018 № 04-СД НМТП) была увеличена до 100% доля в уставном капитале ООО «ИПП» за счет приобретения неконтрольной доли в размере 0,01456% у компании ООО «Приморск Инвест» на основании договора купли-продажи.
--

В 2019 году ПАО «НМТП» реализовало ООО «Деметра 1» долю в уставном капитале ООО «НЗТ» в размере 99,9968% в соответствии с договором купли-продажи.
--

Для обеспечения исполнения обязательства по сделке, направленной на отчуждение доли в уставном капитале ООО «НЗТ», был открыт счет эскроу. Депонированная сумма денежных средств, размещенных на счете эскроу, составила 12 800 млн руб. Дата, до которой денежные средства ограничены в использовании, определена договором – 23.01.2020. На остаток денежных средств, находящихся на эскроу счете, процентный доход до 31.12.2019 начислялся по ставке 6,2% годовых, с 01.01.2020 – по ставке 4,7%. Сумма начисленных процентов по состоянию на 31.12.2019 отражена в бухгалтерском балансе по строке «Дебиторская задолженность (платежи по которой ожидаются в течение 12 месяцев после отчетной даты)». ПАО «НМТП» подготовило соответствующий пакет документов для разблокировки счета. 28.01.2020 денежные средства со счета эскроу вместе с причитающимися процентами поступили на расчетный счет ПАО «НМТП».

### 9. Запасы

#### Учетная политика

Материально-производственные запасы (сырье и материалы), в том числе неотфактурованные поставки, принимаются к учету по договорным ценам.

При отпуске материалов в производство и ином выбытии, их оценка определяется по средней себестоимости в момент его отпуска (среднескользящая оценка), при этом в расчет средней оценки включаются количество и стоимость материалов на момент отпуска в данном месте хранения.

При отпуске в производство и ином выбытии запасов, учет которых ведется в разрезе серий, списание производится по методу среднескользящей стоимости, сложившейся на момент списания в данном месте хранения для выбранного материала серии.

Материально - производственные запасы, по которым в течение отчетного года были выявлены признаки обесценения (морально устарели, полностью или частично потеряли свои первоначальные качества), отражаются в бухгалтерском балансе на конец отчетного года по фактическим затратам на приобретение материально-производственных запасов за вычетом резерва под снижение стоимости материальных ценностей.

#### Учетная политика

Резерв под снижение стоимости материальных ценностей создается по каждой единице материально-производственных запасов на разницу между фактической стоимостью приобретения и оценочной стоимостью на дату составления отчетности. Если на отчетную дату оценочная стоимость запасов соответствует или превышает их фактическую стоимость приобретения, то резерв не создается.

Нефть и нефтепродукты технологические, а также нефть и нефтепродукты, временно выпесненные, учитываются обособленно в составе материально-производственных запасов и отражаются в бухгалтерском балансе в составе прочих внеоборотных активов.

Нефть и нефтепродукты, приобретенные на собственные нужды в качестве топлива, учитываются и отражаются в бухгалтерском балансе в составе запасов.



8—13	14—19	20—22	23—23	24—35	36—39	40—47	48—57	58—67	68—71	72—75
Обращение Генерального директора	Общие сведения о ПАО «НМТП»	Система корпоратив- ного управ- ления	Общее собрание акционеров ПАО «НМТП»	Совет директоров ПАО «НМТП»	Ревизионная комиссия	Исполнитель- ные органы ПАО «НМТП»	Положение Общества в отрасли	Основные направления развития ПАО «НМТП»	Структура ПАО «НМТП»	Ключевые финансовые показатели деятельности ПАО «НМТП»

Излишки нефти и нефтепродуктов, выявленные при инвентаризации и предназначенные в дальнейшем для продажи, а также нефть и нефтепродукты, приобретенные для перепродажи, отражаются в бухгалтерском балансе в составе товаров для перепродажи по текущей рыночной стоимости.

Материалы, предназначенные для капитального строительства и реконструкции (модернизации) объектов основных средств, отражаются в составе внеоборотных активов, так как они представляют собой вложения в активы, которые впоследствии будут приняты к бухгалтерскому учету в составе основных средств. Такой порядок, по мнению руководства Компании, обеспечивает наиболее достоверное отражение активов Компании.

Затраты, произведенные организацией в отчетном периоде и подлежащие отнесению в состав расходов в течение 12 (двенадцати) месяцев после отчетной даты, отражаются в составе запасов в соответствии с условиями признания активов, установленными нормативными правовыми актами по бухгалтерскому учету, и списываются в порядке, установленном для списания стоимости активов данного вида.

К таким затратам относится стоимость приобретения: лицензий, предоставляющих организации какие-либо права; неисключительных прав на использование программ для ЭВМ.

#### Существенные показатели

Информация о запасах приведена в Приложении № 13 «Наличие и движение запасов» к Пояснениям.

В составе Прочих внеоборотных активов отражены нефть и нефтепродукты технологические (в т.ч. нефть и нефтепродукты временно вытесненные):

Наименование показателя	На 31.12.2019, тыс. руб.	На 31.12.2018, тыс. руб.	На 31.12.2017, тыс. руб.
Нефть технологическая (в т. ч. временно вытесненная)	10 863	10 438	10 438
Нефтепродукты технологические (в т. ч. временно вытесненные)	25 338	25 338	25 338

Активы (за исключением земельных участков), в отношении которых выполняются условия, предусмотренные в п. 4 ПБУ 6/01 стоимостью не более установленного учетной политикой лимита, ранее списанные на расходы при отпуске (вводе) их в эксплуатацию, отражены на забалансовом счете:

Наименование показателя	На 31.12.2019, тыс. руб.	На 31.12.2018, тыс. руб.	На 31.12.2017, тыс. руб.
Активы, стоимостью менее установленного лимита в забалансовом учете	207 149	199 288	192 772

### 10. Дебиторская и кредиторская задолженность

#### Учетная политика

Задолженность покупателей и заказчиков определена исходя из цен, установленных договорами между Компанией и покупателями (заказчиками) с учетом всех предоставленных Компанией скидок (наценок) и НДС.

Задолженность, признанная сомнительной и не обеспеченная соответствующими гарантиями, поручительствами или иными способами, отражается за вычетом резерва по сомнительным долгам.

Резерв по сомнительным долгам создается Компанией с учетом просроченного срока оплаты задолженности и наличия информации о платежеспособности контрагента.

Нереальная к взысканию задолженность списывается с баланса по мере признания ее таковой.

Авансы выданные (полученные) отражены в отчетности за вычетом заявленной суммы НДС к вычету (начисленного НДС).

Авансы, выданные на капитальные вложения, отражаются в составе внеоборотных активов, так как они представляют собой платежи на осуществление капитальных вложений в активы, которые впоследствии будут приняты к бухгалтерскому учету в составе основных средств, нематериальных активов, результатов исследований и разработок. Такой порядок, по мнению руководства Компании, обеспечивает наиболее достоверное отражение активов Компании.

Сумма НДС, заявленная к вычету с авансов, выданных на капитальные вложения, отражена в бухгалтерском балансе по строке «Дебиторская задолженность (платежи по которой ожидаются в течение 12 месяцев после отчетной даты)».

#### Существенные показатели

Информация о дебиторской задолженности приведена в Приложении № 14 «Дебиторская задолженность» к Пояснениям.

76—77	78—79	80—83	84—87	88—103	104—113	114—117	118—125	126—129	130—131	132—303
Информация о совер- шенных ПАО «НМТП» в 2019 году крупных сделках	Информация о сделках, в совершении которых имеется заинтересо- ванность	Распреде- ние прибыли ПАО «НМТП», полученной в отчетном году	Государ- ственная поддержка	Основные факторы риска, связанные с деятельностью Общества	Социальная ответствен- ность	Сведения о займах (кредитах), выданных Обществом	Поручения и указания Президента РФ и поруче- ния Прави- тельства РФ	Отчет об объеме использо- ванных энергетиче- ских ресурсов в 2019 году	Отчет о соблюдении принципов и рекомендаций Кодекса корпоративного управления	Приложения

Сумма дебиторской задолженности за вычетом резерва по сомнительным долгам по состоянию на 31.12.2019 увеличилась на сумму 5 147 271 тыс. руб. от задолженности по состоянию на 31.12.2018 и составила 8 135 144 тыс. руб.

Основным фактором, повлиявшим на увеличение дебиторской задолженности, является увеличение суммы переплаты в бюджет налога на прибыль на сумму 5 057 598 тыс. руб.

Переплата налога на прибыль образовалась в связи с уплатой Компанией налога на прибыль от дохода, полученного в результате реализации доли в уставном капитале и облагаемого по ставке налога 0 процентов. Правомочность применения Компанией налоговой ставки 0 процентов подтверждена камеральной налоговой проверкой.

По состоянию на 31.12.2019 требования Компании в размере 11 790 623 тыс. руб. к внешнему конкурсному управляющему кредитной организации в ходе осуществления процедуры её банкротства не удовлетворены. На всю сумму дебиторской задолженности кредитной организации Компания создала резерв по сомнительным долгам.

Информация о кредиторской задолженности приведена в Приложении № 15 «Кредиторская задолженность» к Пояснениям.

### 11. Уставный и резервный капитал, прибыль на акцию

#### Учетная политика

Уставный капитал отражен в сумме номинальной стоимости акций.

В соответствии с законодательством РФ и Уставом Компании создается резервный капитал. Резервный капитал создан за счет чистой прибыли Компании в размере 5% от уставного капитала Компании.

#### Существенные показатели

На отчетную дату уставный капитал полностью оплачен и его величина соответствует величине, установленной в зарегистрированном Уставе.

Уставный капитал Компании состоит из 19 259 815 400 обыкновенных акций номинальной стоимостью 0,01 руб.

Сведения об акционерах Компании, долях владения и величине уставного капитала:

Наименование	Адрес	Сумма и доля владения*					
		на 31.12.2019		на 31.12.2018		на 31.12.2017	
		%	тыс. руб.	%	тыс. руб.	%	тыс. руб.
ПАО «Транснефть»	123112, город Москва, Пресненская Набережная, дом 4, строение 2	50,11	96 505	-	-	-	-
Небанковская кредитная организация АО «Национальный расчетный депозитарий» (номинальный держатель) в том числе выкупленные акции (на балансе ПАО «НМТП»)	107996, г. Москва, ул. Стромовка, д. 18, корп. (спр.) 13	23,32	44 917	75,37	145 163	75,35	145 120
Российская Федерация в лице Федерального агентства по управлению государственным имуществом		20,00	38 520	20,00	38 520	20,00	38 520
Прочие акционеры		6,57	12 656	4,63	8 915	4,65	8 958
Итого		100,00	192 598	100,00	192 598	100,00	192 598

\*Доля владения указана исходя из номинальной стоимости долей

28.09.2018 решением внеочередного общего собрания акционеров ПАО «НМТП» было принято решение выплатить дивиденды по результатам полугодия 2018 года в денежной форме в размере 10 000 004 тыс. руб. (0,519216 рублей на одну акцию), из них 100 000 тыс. руб. за счет прибыли Компании за полугодие 2018 года и 9 900 004 тыс. руб. за счет нераспределенной прибыли Компании за 2017 год.

21.12.2018 решением внеочередного общего собрания акционеров ПАО «НМТП» было принято решение выплатить дивиденды по результатам девяти месяцев 2018 года в денежной форме в размере 5 099 999 тыс. руб. (0,2648 рублей на одну акцию).

14.06.2019 решением общего собрания акционеров ПАО «НМТП» было принято решение выплатить дивиденды по результатам 2018 года за счет нераспределенной прибыли Компании за 2018 год в денежной форме в размере 9 629 908 тыс. руб. (0,5 рублей на одну акцию).

8—13	14—19	20—22	23—23	24—35	36—39	40—47	48—57	58—67	68—71	72—75
Обращение Генерального директора	Общие сведения о ПАО «НМТП»	Система корпоратив- ного управ- ления	Общее собрание акционеров ПАО «НМТП»	Совет директоров ПАО «НМТП»	Ревизионная комиссия	Исполнитель- ные органы ПАО «НМТП»	Положение Общества в отрасли	Основные направления развития ПАО «НМТП»	Структура ПАО «НМТП»	Ключевые финансовые показатели деятельности ПАО «НМТП»

#### Прибыль (убыток) на акцию.

Базовая прибыль (убыток) на акцию отражает часть прибыли (убытка) отчетного периода, которая потенциально может быть распределена среди акционеров-владельцев обыкновенных акций. Она рассчитана как отношение базовой прибыли за отчетный период к средневзвешенному количеству обыкновенных акций в обращении в течение отчетного периода. Базовая прибыль (убыток) равна чистой прибыли (чистому убытку) отчетного периода, приходящейся на владельцев обыкновенных акций акционерного общества.

Показатели	2019	2018
Базовая прибыль (убыток) за отчетный период, тыс. руб.	68 974 765	15 063 349
Обыкновенные акции, штук	19 259 815 400	19 259 815 400
Собственные акции, выкупленные у акционеров, штук	513 969 021	513 969 021
Средневзвешенное количество обыкновенных акций в обращении в течение отчетного периода, штук	18 745 846 379	18 745 846 379
Базовая прибыль (убыток) на акцию, руб.	3	1

В 2018 - 2019 гг. Компания не проводила дополнительную эмиссию акций.

Компания не эмитировала ценные бумаги, которые могут быть конвертированы в обыкновенные акции, и не заключала договоров купли-продажи обыкновенных акций, в связи с этим разводненная прибыль на акцию не рассчитывалась.

#### 12. Займы и кредиты и затраты по их обслуживанию

##### Учетная политика

Полученные займы и кредиты отражаются в бухгалтерском балансе как долгосрочные (если срок их погашения превышает 12 месяцев после отчетной даты), либо как краткосрочные (если срок их погашения не превышает 12 месяцев после отчетной даты).

Основная сумма долга по полученному от заемодавца займу и (или) кредиту учитывается Компанией в сумме фактически поступивших денежных средств.

Дополнительные затраты, произведенные Компанией в связи с получением кредита, отражены в бухгалтерском балансе по строке «Прочие внеоборотные активы» и включаются равномерно в состав прочих расходов в течение срока действия кредитного договора.

Проценты по кредитам, полученным для приобретения, строительства инвестиционных активов, учитываются в составе вложений во внеоборотные активы до момента ввода в эксплуатацию (принятия к бухгалтерскому учету в составе основных средств и нематериальных активов) этих объектов, в последующие периоды – в составе прочих расходов.

##### Существенные показатели

Информация о кредитах и займах приведена в следующих приложениях к Пояснениям:

- Приложение № 16 «Кредиты и займы»;
- Приложение № 17 «Дополнительные затраты по кредитам и займам»;
- Приложение № 18 «Кредиты и займы полученные, движение за 2019 год»;
- Приложение № 19 «Кредиты и займы полученные, движение за 2018 год»;
- Приложение № 20 «Проценты по полученным кредитам и займам за 2019 год»;
- Приложение № 21 «Проценты по полученным кредитам и займам за 2018 год».

Соглашения о заимствованиях содержат обязательные финансовые и нефинансовые условия, которые Компания должна выполнять. Нарушение определенных обязательных условий заимствования приведет к возникновению у кредиторов Компании права требования досрочного погашения. В течение отчетного периода нарушения отсутствуют.

#### 13. Доходы будущих периодов

Доходы будущих периодов представлены по операциям, связанным с безвозмездным получением имущества, принятого на учет Компанией как неотделимые улучшения, произведенные арендатором без согласия Компании.

Изменения связаны с начислением амортизации по данному имуществу.

76—77	78—79	80—83	84—87	88—103	104—113	114—117	118—125	126—129	130—131	132—303
Информация о совер- шенных ПАО «НМТП» в 2019 году крупных сделках	Информация о сделках, в совершении которых имеется заинтересо- ванность	Распреде- ние прибыли ПАО «НМТП», полученной в отчетном году	Государ- ственная поддержка	Основные факторы риска, связанные с деятельностью Общества	Социальная ответствен- ность	Сведения о займах (кредитах), выданных Обществом	Поручения и указания Президента РФ и поруче- ния Прави- тельства РФ	Отчет об объеме использо- ванных энергетиче- ских ресурсов в 2019 году	Отчет о соблюдении принципов и рекомендаций Кодекса корпоративного управления	Приложения

#### 14. Оценочные обязательства

##### Учетная политика

Оценочные обязательства признаются в бухгалтерском учете Компании при одновременном соблюдении следующих условий: существует обязанность Компании, явившаяся следствием прошлых событий его хозяйственной жизни, исполнения которой Компания не может избежать; вероятно уменьшение экономических выгод Компании, необходимое для исполнения обязательства; величина оценочного обязательства может быть обоснованно оценена.

На счете учета резервов предстоящих расходов отражены следующие оценочные обязательства Компании:

- по выплате вознаграждения руководящим работникам по итогам работы за год;
- по оплате отпусков;
- на восстановление имущества, поврежденного третьими лицами (навал судна на причал);
- по пенсионным и долгосрочным социальным выплатам работникам и бывшим работникам Компании.

Величина оценочного обязательства по выплате вознаграждения руководящим работникам по итогам работы за год признается по состоянию на 31 декабря, исходя из сведений о предполагаемой годовой сумме расходов на выплату вознаграждения, включая сумму страховых взносов на обязательное пенсионное страхование, обязательное социальное страхование на случай временной нетрудоспособности и в связи с материнством, обязательное медицинское страхование, обязательное социальное страхование от несчастных случаев на производстве и профессиональных заболеваний с этих расходов.

Определение величины оценочного обязательства по предстоящей оплате отпусков по состоянию на 31 декабря осуществляется исходя из количества заработанных работниками дней отпуска, среднего размера оплаты одного дня отпуска и величины страховых взносов, приходящихся на оплату отпусков. Расчет страховых взносов, относящихся к оплате отпусков, право на которые заработано по состоянию на 31 декабря, производится исходя из средней ставки страховых взносов, запланированных на предстоящий год.

Компания имеет пенсионный план с фиксированными выплатами, который включает обязательства социального характера перед работниками и перед бывшими работниками. Размер обязательства зависит от стажа работы в компании и достижения определенного возраста. В соответствии с принципами, приведенными в МСФО (IAS) 19 «Вознаграждения работникам», была произведена оценка чистой приведенной стоимости указанных обязательств. Расчет обязательства производится ежегодно. Приведенная стоимость пенсионных обязательств зависит от ряда факторов, определяемых на актуарной основе с использованием ряда допущений, таких как ставка дисконтирования, текучесть кадров, ожидаемое увеличение заработной платы и уровень смертности.

Компания признает оценочные обязательства в виде предстоящих неизбежных расходов при выполнении условий, предусмотренных пунктами 4, 5 ПБУ 8/2010 Положения по бухгалтерскому учету «Оценочные обязательства, условные обязательства и условные активы».

##### Существенные показатели

Информация об оценочных обязательствах приведена в Приложении № 22 «Оценочные обязательства» к Пояснениям.

Оценочное обязательство по пенсионным и долгосрочным социальным выплатам сотрудникам начисляется на основе актуарной оценки обязательств Компании в рамках социальной программы. По итогам 2018 года ставка дисконтирования составляла 8,8%, по итогам 2019 года ставка составляет 8,8% годовых. Ставка определяется на основании кривой бескупонной доходности государственных облигаций по состоянию на конец отчетного периода.

В 2019 году было создано оценочное обязательство на восстановление арендованного имущества, поврежденного третьими лицами (навал судна на причал) в сумме 331 559 тыс. руб., исходя из отчета независимого оценщика.

#### 15. Обеспечения обязательств

В составе полученных обеспечений обязательств числятся (за балансом):

Наименование показателя	На 31.12.2019, тыс. руб.	На 31.12.2018, тыс. руб.	На 31.12.2017, тыс. руб.
Банковские гарантии, полученные под авансы, выданные поставщикам/подрядчикам	280 047	110 313	1 411 374
Банковские гарантии, обеспечивающие исполнение обязательств в гарантийный период	69 105	227 952	197 914
Имущество, полученное в залог под исполнение обязательств по погашению дебиторской задолженности	392 271	1 421 946	1 421 946
<b>Итого</b>	<b>741 423</b>	<b>1 760 211</b>	<b>3 031 234</b>



8—13	14—19	20—22	23—23	24—35	36—39	40—47	48—57	58—67	68—71	72—75
Обращение Генерального директора	Общие сведения о ПАО «НМТП»	Система корпоратив- ного управ- ления	Общее собрание акционеров ПАО «НМТП»	Совет директоров ПАО «НМТП»	Ревизионная комиссия	Исполнитель- ные органы ПАО «НМТП»	Положение Общества в отрасли	Основные направления развития ПАО «НМТП»	Структура ПАО «НМТП»	Ключевые финансовые показатели деятельности ПАО «НМТП»

## 16. Доходы и расходы по обычным видам деятельности

### Учетная политика

Доходами от обычных видов деятельности признаются поступления, связанные с оказанием услуг (выполнением работ) при условии, что выполнение работ, оказание услуг осуществляются Компанией систематически (постоянно).

Выручка признается в бухгалтерском учете при наличии следующих условий:

- Компания имеет право на получение выручки, вытекающее из конкретного договора или подтвержденное иным должным образом;
- сумма выручки может быть определена;
- имеется уверенность в том, что в результате конкретной операции произойдет увеличение экономических выгод Компании (отсутствует неопределенность в отношении получения актива);
- право собственности (владения, пользования и распоряжения) на продукцию (товар) перешло от Компании к покупателю или работа принята заказчиком (услуга оказана);
- расходы, которые произведены или будут произведены в связи с этой операцией, могут быть определены.

Все виды выручки признаются в бухгалтерском учете по факту оказания услуг (выполнения работ), который оформляется актом приема-передачи выполненных работ (услуг), и по факту отгрузки товаров, который оформляется товарной накладной.

Расходами по обычным видам деятельности признаются расходы, связанные с оказанием услуг (выполнением работ) при условии, что оказание услуг (выполнение работ) носят систематический (постоянный) характер.

Расходы, не связанные непосредственно с производственным процессом, в частности, административно-управленческие расходы: содержание общехозяйственного персонала, не связанного с производственным процессом; амортизационные отчисления и расходы на ремонт основных средств управленческого и общехозяйственного назначения; арендная плата за помещения общехозяйственного назначения; расходы по оплате информационных, аудиторских, консультационных и т.п. услуг; другие аналогичные по назначению управленческие расходы учитываются на счете 26 «Общехозяйственные расходы» и отражаются в отчете о финансовых результатах обособленно по строке «Управленческие расходы».

Вознаграждения, выплачиваемые членам Совета директоров и членам ревизионной комиссии ПАО «НМТП» в связи с выполнением ими управленческих функций, также отражаются в составе управленческих расходов.

Для целей формирования финансового результата в бухгалтерском учете признаются полностью в качестве расходов по обычным видам деятельности управленческие расходы отчетного периода.

### Существенные показатели

Информация о доходах и расходах по обычным видам деятельности приведена в Приложении № 23 «Доходы и расходы по обычным видам деятельности», Приложении № 24 «Расшифровка по элементам затрат» к Пояснениям.

К выручке от стивидорной деятельности относится выручка от выполнения работ (оказания услуг), связанных с перевалкой груза в порту.

К выручке по дополнительным услугам, связанным со стивидорной деятельностью, относится выручка от выполнения работ (оказания услуг) по внутрипортовому перемещению грузов, рассортировке грузов, выгрузке (погрузке) грузов из контейнеров, хранению грузов, транспортно-экспедиционного обслуживания грузов и иных услуг, связанных непосредственно с перевалкой грузов в порту, а также выполнения швартовых и экологических операций.

К выручке от прочих услуг относится выручка от предоставления права пользования имуществом; услуг связи, передачи электроэнергии, тепловой энергии; и иных услуг, не связанных с перевалкой и хранением груза в порту.

## 17. Прочие доходы и расходы

### Учетная политика

Доходы, отличные от доходов от обычных видов деятельности, признаются прочими доходами.

Расходы, отличные от расходов по обычным видам деятельности, признаются прочими расходами.

### Существенные показатели

Информация о прочих доходах и расходах приведена в Приложении № 25 «Прочие доходы и расходы» к Пояснениям.

76—77	78—79	80—83	84—87	88—103	104—113	114—117	118—125	126—129	130—131	132—303
Информация о совер- шенных ПАО «НМТП» в 2019 году крупных сделках	Информация о сделках, в совершении которых имеется заинтересо- ванность	Распреде- ние прибыли ПАО «НМТП», полученной в отчетном году	Государ- ственная поддержка	Основные факторы риска, связанные с деятельностью Общества	Социальная ответствен- ность	Сведения о займах (кредитах), выданных Обществом	Поручения и указания Президента РФ и поруче- ния Прави- тельства РФ	Отчет об объеме использо- ванных энергетиче- ских ресурсов в 2019 году	Отчет о соблюдении принципов и рекомендаций Кодекса корпоративного управления	Приложения

Изменения прочих доходов и расходов в 2019 году по сравнению с 2018 годом произошло в результате:

- реализации доли в уставном капитале ООО «НЗТ»;
- увеличения выручки от реализации основных средств;
- получения возмещения за причиненный ущерб в связи с навалом судна на причал за вычетом оценочного обязательства на восстановление арендованного имущества;
- увеличения изменения положительных и отрицательных курсовых разниц в связи с колебанием роста курса валют в отчетном периоде.

## 18. Налоги

### Учетная политика

Величина текущего расхода по налогу на прибыль определяется на основании налоговой декларации по налогу на прибыль. При этом величина текущего налога на прибыль соответствует сумме исчисленного налога на прибыль, отраженного в налоговой декларации по налогу на прибыль.

Величина текущего налога на прибыль подтверждается данными бухгалтерского учета в части отражения условного расхода (дохода) по налогу на прибыль, изменений постоянного налогового обязательства (актива), отложенного налогового актива, отложенного налогового обязательства.

### Существенные показатели

Информация о возникших и погашенных постоянных и временных разницах, уменьшающих и увеличивающих налогооблагаемую прибыль, а также о формировании условного расхода по налогу на прибыль и текущего налога на прибыль приведена в следующих приложениях к Пояснениям:

- Приложение № 26 «Основные составляющие постоянных разниц, увеличивающих налогооблагаемую базу»;
- Приложение № 27 «Основные составляющие постоянных разниц, уменьшающих налогооблагаемую базу»;
- Приложение № 28 «Основные составляющие вычитаемых временных разниц»;
- Приложение № 29 «Основные составляющие налогооблагаемых временных разниц»;
- Приложение № 30 «Показатели учета расчетов по налогу на прибыль за 2019 год»;
- Приложение № 31 «Показатели учета расчетов по налогу на прибыль за 2018 год».

## 19. Денежные средства

### Учетная политика

К денежным эквивалентам относятся депозиты, открытые в кредитных учреждениях на срок до 3 месяцев, которые легко могут быть обращены в заранее известную сумму денежных средств и которые подвержены незначительному риску изменения стоимости.

В отчетах о движении денежных средств отражается следующее:

- НДС в составе поступлений от покупателей и заказчиков, платежей поставщикам и подрядчикам, платежей в бюджетную систему и возмещений из нее независимо от состояния расчетов;
- взаимно обусловленные денежные потоки, характеризующиеся большими суммами (более 5% от общей величины поступлений или выплат по соответствующим операциям – денежного потока от текущей, инвестиционной или финансовой деятельности), а также быстрым оборотом и короткими сроками возврата (как правило, до 3 месяцев) – получение и погашение займов, приобретение финансовых вложений за счет заемных средств, покупка и перепродажа финансовых вложений и иные аналогичные потоки.

### Существенные показатели

Расшифровка показателя строки 1250 бухгалтерского баланса «Денежные средства и денежные эквиваленты» по видам:

Показатель	На 31.12.2019, тыс. руб.:	На 31.12.2018, тыс. руб.:	На 31.12.2017, тыс. руб.:
Касса (денежные средства)	177	221	320
Расчетные счета	14 435	134 595	128 476
Валютные счета	32 807	6 255	22 071
Специальные счета в банках	-	-	-
Денежные эквиваленты (депозиты со сроком размещения до 3 месяцев)	19 915 917	5 623 273	2 383 063
Всего	19 983 336	5 764 344	2 533 930



8—13	14—19	20—22	23—23	24—35	36—39	40—47	48—57	58—67	68—71	72—75
Обращение Генерального директора	Общие сведения о ПАО «НМТП»	Система корпоратив- ного управ- ления	Общее собрание акционеров ПАО «НМТП»	Совет директоров ПАО «НМТП»	Ревизионная комиссия	Исполнитель- ные органы ПАО «НМТП»	Положение Общества в отрасли	Основные направления развития ПАО «НМТП»	Структура ПАО «НМТП»	Ключевые финансовые показатели деятельности ПАО «НМТП»

Расшифровка показателей отчета о движении денежных средств, отражающих прочие поступления от текущих операций:

Показатель	2019 год, тыс. руб.	2018 год, тыс. руб.
Проценты от размещения денежных средств на депозитах	863 294	362 926
Поступление от третых лиц по возмещению понесенных Компанией расходов	567 137	1 779
Штрафы, пени, неустойки, полученные по хозяйственным договорам	60 655	20 348
Выгоды от валютно-обменных операций (овеснуто)	51 315	37 228
Возврат налогов (за исключением НДС и налога на прибыль) и страховых взносов	21 481	15 980
Поступление по агентским договорам	6 300	-
Возврат от контрагентов	2 788	30 638
Проценты на остаток денежных средств по текущим счетам	862	2 270
Прочие поступления	806	495
<b>Всего</b>	<b>1 574 638</b>	<b>481 684</b>

Расшифровка показателей отчета о движении денежных средств, отражающих прочие платежи от текущих операций:

Показатель	2019 год, тыс. руб.	2018 год, тыс. руб.
Страховые взносы в бюджет	634 538	626 393
Уплата НДФЛ в бюджет	333 673	311 026
Сумма НДС, перечисленная контрагентам	206 332	565 317
Уплата налогов (за исключением налога на прибыль, НДС и НДФЛ)	139 562	216 054
Возврат контрагентам	38 198	16
Платежи по благотворительной деятельности	25 682	64 041
Перечисление профсоюзной организации	22 193	16 325
Возмещение ущерба, причиненного третьим лицам	12 374	20 948
Перечисление денежных средств подотчетным лицам	11 430	6 373
Комиссия банков за расчетно-кассовое обслуживание	7 559	10 233
Административные штрафы	4 000	7 534
Перечисление госпошлины	2 207	1 136
Членские взносы за участие в НКО	925	1 607
Прочие	-	5 886
<b>Всего</b>	<b>1 438 873</b>	<b>1 854 889</b>

Расшифровка по существенным остаткам денежных средств и денежных эквивалентов на начало отчетного периода и на конец отчетного периода в разрезе видов валют:

Валюта	На 31.12.2019, тыс. руб.	На 31.12.2018, тыс. руб.	На 31.12.2017, тыс. руб.
В российских рублях	18 571 612	5 306 816	2 278 796
В долларах США	1 390 001	454 747	255 134
В евро	1 723	-	-
В фунтах стерлингов	-	2 781	-
<b>Всего</b>	<b>19 963 336</b>	<b>5 764 344</b>	<b>2 533 930</b>

В отчете о движении денежных средств сумма полученных (уплаченных) и не заченных авансов (чистые авансы) составляет:

Показатели	За 2019 год, тыс. руб.	За 2018 год, тыс. руб.
Полученные и не заченные авансы	445 681	556 389
Уплаченные и не заченные авансы	357 972	510 060

Информация о существенных денежных потоках с основным, дочерними и хозяйственными обществами, в которых ПАО «НМТП» владеет от 20% до 50% долей/акций приведена в Приложении № 40 «Существенные денежные потоки между ПАО «НМТП», его дочерними обществами, обществами в которых ПАО «НМТП» владеет от 20% до 50% долей/акций и основным хозяйственным обществом» к Пояснениям.

Существенными изменениями показателей в 2019 году являются:

- по строке «От продажи акций других организаций (долей участия)» (4212) - поступление денежных средств от продажи доли в уставном капитале ООО «НЗТ» в размере 35 758 132 тыс. руб.;
- по строке «От возврата предоставленных займов, от продажи долговых ценных бумаг (прав требования денежных средств к другим лицам)» (4213) – возврат на расчетный счет денежных средств, размещенных в депозит на срок свыше 3-х месяцев;

76—77	78—79	80—83	84—87	88—103	104—113	114—117	118—125	126—129	130—131	132—303
Информация о совер- шенных ПАО «НМТП» в 2019 году крупных сделках	Информация о сделках, в совершении которых имеется заинтересо- ванность	Распреде- ние прибы- ли ПАО «НМТП», полученной в отчетном году	Государ- ственная поддержка	Основные факторы риска, связанные с деятельностью Общества	Социальная ответствен- ность	Сведения о займах (кредитах), выданных Обществом	Поручения и указания Президента РФ и поруче- ния Прави- тельства РФ	Отчет об объеме использо- ванных энергетиче- ских ресурсов в 2019 году	Отчет о соблюдении принципов и рекомендаций Кодекса корпоративного управления	<b>Приложения</b>

- по строке «В связи с приобретением долговых ценных бумаг (прав требования денежных средств к другим лицам), предоставление займов другим лицам» (4223) – размещение денежных средств в депозит на срок свыше 3-х месяцев в размере 4 834 932 тыс. руб. и депонирование денежных средств до наступления события на счете эскроу в размере 12 800 000 тыс. руб. в связи с реализацией доли в уставном капитале ООО «НЗТ».

Депозиты со сроком погашения до 3 месяцев по состоянию на 31 декабря 2019 года представлены следующим образом:

Банк	Валюта депозита	Ставка*, %	31.12.2019, тыс. руб.
ПАО «Банк ВТБ»	рубли	4 - 6,1	1 607 000
ПАО Банк «ФК «Открытие»	рубли	5,85 - 6	300 000
АО «Альфа-Банк»	рубли	5,9 - 6,2	16 660 000
АО «Альфа-Банк»	доллары США	1,05	1 358 917
			<b>19 915 917</b>

\* в качестве ставки указан диапазон ставок, под которые размещались денежные средства

Депозиты со сроком погашения до 3 месяцев по состоянию на 31 декабря 2018 года представлены следующим образом:

Банк	Валюта депозита	Ставка*, %	31.12.2018, тыс. руб.
ПАО «Банк ВТБ»	рубли	7,45 - 8	4 465 000
ПАО «Сбербанк России»	рубли	7,35	600 000
АО «Россельхозбанк»	рубли	6,25	107 000
АО «Россельхозбанк»	доллары США	4,15 - 4,2	451 273
			<b>5 623 273</b>

\* в качестве ставки указан диапазон ставок, под которые размещались денежные средства

Депозиты со сроком погашения до 3 месяцев по состоянию на 31 декабря 2017 года представлены следующим образом:

Банк	Валюта депозита	Ставка*, %	31.12.2017, тыс. руб.
ПАО «Банк ВТБ»	рубли	7,15% - 7,35	850 000
ПАО «Сбербанк России»	рубли	5,62	800 000
АО «Россельхозбанк»	рубли	7,20	500 000
АО «Россельхозбанк»	доллары США	1,80	233 063
			<b>2 383 063</b>

\* в качестве ставки указан диапазон ставок, под которые размещались денежные средства

## 20. Информация о связанных сторонах

Список хозяйственных обществ, являющихся связанными сторонами Компании, приведен в Приложении №41 «Перечень связанных обществ» к Пояснениям.

*Основное хозяйственное общество*

Наименование	Адрес	Сумма и доля владения* (непосредственно или через свои дочерние общества)					
		на 31.12.2019		на 31.12.2018		на 31.12.2017	
		%	тыс. руб.	%	тыс. руб.	%	тыс. руб.
ПАО «Транснефть»	123112, г. Москва, Пресненская набережная, д. 4, стр. 2	63,08	121 491	63,08	121 491	37,07	71 396

\*Доля косвенного владения ПАО «Транснефть» в Компании через его непосредственных участников определена в виде произведения долей непосредственного владения указанных организаций этой последовательности одна в другой (п.1 ст.20 Налогового кодекса Российской Федерации).

Компания полностью контролируется ПАО «Транснефть» и входит в Группу Транснефть, состоящую из ПАО «Транснефть», дочерних обществ ПАО «Транснефть» и обществе, в которых ПАО «Транснефть» прямо или косвенно владеет от 20% до 50% долей/акций.

Информация об операциях и состоянии расчетов с основным хозяйственным обществом приведена в следующих приложениях к Пояснениям:

- Приложение № 32 «Операции с основным хозяйственным обществом»;
- Приложение № 33 «Состояние расчетов с основным хозяйственным обществом».



8—13	14—19	20—22	23—23	24—35	36—39	40—47	48—57	58—67	68—71	72—75
Обращение Генерального директора	Общие сведения о ПАО «НМТП»	Система корпоратив- ного управ- ления	Общее собрание акционеров ПАО «НМТП»	Совет директоров ПАО «НМТП»	Ревизионная комиссия	Исполнитель- ные органы ПАО «НМТП»	Положение Общества в отрасли	Основные направления развития ПАО «НМТП»	Структура ПАО «НМТП»	Ключевые финансовые показатели деятельности ПАО «НМТП»

Информация об операциях и состоянии расчетов с организациями Группы Транснефть приведена в следующих приложениях к Пояснениям:

- Приложение № 38 «Операции с организациями Группы Транснефть»;
- Приложение № 39 «Состояние расчетов с организациями Группы Транснефть».

#### Преобладающие (участвующие) хозяйственные общества

Наименование	Адрес	Сумма и доля владения					
		на 31.12.2019		на 31.12.2018		на 31.12.2017	
		%	тыс. руб.	%	тыс. руб.	%	тыс. руб.
Группа «Сумма»	119435, г. Москва, Большой Саввинский пер., д. 10А	-	-	-	-	25,05	48 246

#### Дочерние хозяйственные общества

Наименование	Адрес	Сумма и доля владения (участия)*					
		на 31.12.2019		на 31.12.2018		на 31.12.2017	
		%	тыс. руб.	%	тыс. руб.	%	тыс. руб.
ООО «НТП»	188910, Ленинградская область, Выборгский район, Территория Приморская, Портовый проезд, дом 10, оф. 116	100	64 529 825	100	64 529 825	100	64 529 825
АО «НЛЗ»	353900, Краснодарский край, г. Новороссийск, ул. Мира, д. 2	91,38	5 498 086	91,38	5 498 086	91,38	5 498 086
ООО «НЗТ»	353901, Краснодарский край, г. Новороссийск, ул. Портовая, д. 14а	-	-	99,99	4 849 614	99,99	4 849 614
ООО «ИЛП»	353900, Краснодарский край, г. Новороссийск, ул. Магистральная, д. 4	100	4 005 608	99,99	4 005 037	99,99	4 005 037
АО «Флот НМТП»	353900, Краснодарский край, г. Новороссийск, ул. Мира, д. № 2И	95,19	3 608 732	95,19	3 608 732	95,19	3 608 732
АО «НСРЗ»	353902, Краснодарский край, г. Новороссийск, Сухумийское шоссе, б/н	98,26	2 786 996	98,26	2 786 996	98,26	2 786 996
ООО «НМТП-Капитал»	353901, Краснодарский край, г. Новороссийск, улица Портовая, д. 38, помещение 3	100	1 590 629	100	1 590 629	100	1 590 629
ООО «Балтийская Стивидорная Компания»	238520, Калининградская область, г. Балтийск, Нижнее шоссе, д. 17	100	268 035	100	268 035	100	268 035
АО «НМТП-Ресурс»	353956, Краснодарский край, г. Новороссийск, ул. Мира, д. 2	100	170 417	100	170 417	100	170 417
АО «Импортнишепрот- Транссервис»	353900, Краснодарский край, г. Новороссийск, ул. Магистральная, д. 4	100	18	100	18	100	18

\*Доля владения (участия) указана исходя из номинальной стоимости, сумма – исходя из балансовой стоимости

В 2019 году дочерними хозяйственными обществами было распределено и выплачено в пользу Компании дивидендов на сумму 11 605 654 тыс. руб., в том числе:

- ООО «Балтийская Стивидорная Компания» – 550 000 тыс. руб.;
- ООО «ИЛП» – 2 550 000 тыс. руб.;
- ООО «НЗТ» – 1 100 000 тыс. руб.;
- АО «НЛЗ» – 1 096 531 тыс. руб.;
- АО «НСРЗ» – 687 867 тыс. руб.;
- ООО «НТП» – 5 050 000 тыс. руб.;
- АО «Флот НМТП» – 571 256 тыс. руб.

Информация об операциях и состоянии расчетов с дочерними хозяйственными обществами приведена в следующих приложениях к Пояснениям:

- Приложение № 34 «Операции с дочерними хозяйственными обществами»;

76—77	78—79	80—83	84—87	88—103	104—113	114—117	118—125	126—129	130—131	132—303
Информация о совер- шенных ПАО «НМТП» в 2019 году крупных сделках	Информация о сделках, в совершении которых имеется заинтересо- ванность	Распреде- ление при- были ПАО «НМТП», полученной в отчетном году	Государ- ственная поддержка	Основные факторы риска, связанные с деятельностью Общества	Социальная ответствен- ность	Сведения о займах (кредитах), выданных Обществом	Поручения и указания Президента РФ и поруче- ния Прави- тельства РФ	Отчет об объеме использо- ванных энергетиче- ских ресурсов в 2019 году	Отчет о соблюдении принципов и рекомендаций Кодекса корпоративного управления	Приложения

- Приложение № 35 «Состояние расчетов с дочерними хозяйственными обществами».

#### Хозяйственные общества, в которых ПАО «НМТП» владеет от 20% до 50% долей/акций

Наименование	Адрес	Сумма и доля участия*					
		на 31.12.2019		на 31.12.2018		на 31.12.2017	
		%	тыс. руб.	%	тыс. руб.	%	тыс. руб.
ООО «НМТ»	Краснодарский край, г. Новороссийск, ул. Магистральная, д. 6	50	500 000	50	500 000	50	500 000

\*Доля участия указана исходя из номинальной стоимости, сумма – исходя из балансовой стоимости

Информация об операциях и состоянии расчетов с хозяйственными обществами, в которых ПАО «НМТП» владеет от 20% до 50% долей/акций приведена в следующих приложениях к Пояснениям:

- Приложение № 36 «Операции с хозяйственными обществами, в которых ПАО «НМТП» владеет от 20% до 50% долей/акций»;
- Приложение № 37 «Состояние расчетов с хозяйственными обществами, в которых ПАО «НМТП» владеет от 20% до 50% долей/акций».

#### Виды и объем операций со связанными сторонами

##### Приобретение и продажа товаров (работ, услуг)

К существенным операциям по приобретению и реализации товаров (объектов основных средств, работ, услуг) со связанными сторонами относятся операции:

- по приобретению у АО «Флот НМТП» работ и услуг на сумму 2 367 377 тыс. руб.; у АО «НЛЗ» товаров (услуг) на сумму 189 553 тыс. руб.; у ООО «Транснефть-Сервис» работ и услуг на сумму 505 375 тыс. руб.;
- по реализации АО «Транснефть-Сервис» работ (услуг) на сумму 3 889 948 тыс. руб.; ООО «НМТ» товаров (работ, услуг) на сумму 782 063 тыс. руб.

##### Предоставление имущества в аренду связанным сторонам

Наименование общества	Вид имущества	Первоначальная стоимость имущества, сданного в аренду, тыс. руб.		
		на 31.12.2019	на 31.12.2018	на 31.12.2017
АО «Флот НМТП»	земля, суда, здания, машины и оборудование, прочие	1 389 800	1 375 270	1 389 800
АО «Черномортранснефть»	машины и оборудование	124 781	192 161	192 161
ООО «НЗТ»	здание, земля, сооружения	-	76 427	76 202
АО «НСРЗ»	здание	-	1 385	-
ООО «ИЛП»	земля, здание	-	10 369	-
ООО «НМТ»	земля, здания, сооружения	99	6 942	-
ПАО «Транснефть»	машины и оборудование	423	-	-

##### Основной управленческий персонал Общества в период с 01.01.2018 по 31.12.2019:

Фамилия И.О.	Основание, по которому физическое лицо признаётся связанной стороной	Период, в течение которого физическое лицо признаётся связанной стороной
Андронов Сергей Александрович	Член Совета директоров	с 01.01.2018 по 31.12.2019
Гришанин Максим Сергеевич	Член Совета директоров	с 01.01.2018 по 31.12.2019
Киреев Сергей Георгиевич	Член Совета директоров	с 13.04.2018 по 31.12.2019
Кизнецов Лев Владимирович	Член Совета директоров	с 28.09.2018 по 12.06.2019
Левитин Игорь Евгеньевич	Член Совета директоров	с 01.01.2018 по 20.12.2018
Маммед Заде Лейла	Член Совета директоров	с 01.01.2018 по 12.04.2018
Потапушин Александр Николаевич	Член Совета директоров	с 01.01.2018 по 12.04.2018
Пристансков Дмитрий Владимирович	Член Совета директоров	с 01.01.2018 по 28.09.2018
Скворцов Вячеслав Михайлович	Член Совета директоров	с 14.06.2019 по 31.12.2019
Тихонов Александр Васильевич	Член Совета директоров	с 13.04.2018 по 12.06.2019
Цветков Юрий Александрович	Член Совета директоров	с 21.12.2018 по 31.12.2019
Шарилов Рашид Равелевич	Член Совета директоров	с 01.01.2018 по 31.12.2019
Яковенко Вадим Владимирович	Член Совета директоров	с 14.06.2019 по 31.12.2019
Киреев Сергей Георгиевич	Генеральный директор	с 01.01.2018 по 31.12.2019
Белухин Игорь Викторович	Член Правления	с 01.01.2018 по 22.02.2018
Боговек Эдуард Валерьевич	Член Правления	с 01.01.2018 по 31.12.2019
Гармунин Андрей Викторович	Член Правления	с 01.01.2018 по 22.02.2018
Киреев Сергей Георгиевич	Член Правления	с 01.01.2018 по 31.12.2019
Коньков Евгений Анатольевич	Член Правления	с 01.01.2018 по 05.06.2018
Савченко Михаил Васильевич	Член Правления	с 28.06.2018 по 31.12.2019



8—13	14—19	20—22	23—23	24—35	36—39	40—47	48—57	58—67	68—71	72—75
Обращение Генерального директора	Общие сведения о ПАО «НМТП»	Система корпоратив- ного управ- ления	Общее собрание акционеров ПАО «НМТП»	Совет директоров ПАО «НМТП»	Ревизионная комиссия	Исполнитель- ные органы ПАО «НМТП»	Положение Общества в отрасли	Основные направления развития ПАО «НМТП»	Структура ПАО «НМТП»	Ключевые финансовые показатели деятельности ПАО «НМТП»
Сидельников Юрий Александрович	Соколов Павел Владимирович	Качан Герман Иванович	Терентьев Игорь Валерьевич	Коньков Евгений Анатольевич	Соколов Павел Владимирович	Терентьев Игорь Валерьевич	Федотов Роман Владимирович	Лесняк Александр Евгеньевич	Савченко Михаил Васильевич	Сидельников Юрий Александрович
Мельников Николай Витальевич										

Информация о размерах вознаграждений, выплаченных основному управленческому персоналу:

Показатель	2019 год тыс. руб.	2018 год тыс. руб.
Краткосрочные вознаграждения	146 484	113 988

#### 21. Экономическая среда, в которой Компания осуществляет свою деятельность

Экономика Российской Федерации проявляет некоторые характерные особенности, присущие развивающимся рынкам. Экономика страны особенно чувствительна к ценам на нефть и газ. Правовая, налоговая и нормативная система продолжают развиваться и подвержены часто вносимым изменениям, а также допускают возможность разных толкований. Сохраняющаяся политическая напряженность в регионе, а также международные санкции в отношении некоторых российских компаний и граждан по-прежнему оказывают негативное влияние на российскую экономику. Устойчивость цен на нефть, низкий уровень безработицы и рост заработной платы содействовали умеренному экономическому росту в 2019 году. Такая экономическая среда оказывает значительное влияние на деятельность и финансовое положение Компании. Руководство принимает все необходимые меры для обеспечения устойчивости деятельности Компании. Однако будущие последствия сложившейся экономической ситуации сложно прогнозировать, и текущие ожидания и оценки руководства могут отличаться от фактических результатов.

Деятельность Компании в той или иной степени подвергается различным видам рисков (финансовым, правовым, страновым и региональным, репутационным и др.). В пояснениях к бухгалтерскому балансу и отчету о финансовых результатах раскрыта информация о подверженности Компании рискам и о причинах их возникновения, механизмах управления рисками, а также изменениях по сравнению с предыдущим периодом.

#### 22. Условные обязательства

Российское законодательство, регулирующее ведение бизнеса, продолжает быстро меняться. Интерпретация руководством такого законодательства применительно к деятельности Компании может быть оспорена соответствующими региональными и федеральными органами. В последнее время налоговые органы часто занимают более жесткую позицию при интерпретации законодательства. В результате, ранее не оспариваемые подходы к расчету налогов могут быть оспорены в ходе будущих налоговых проверок. Как правило, три года, предшествующие отчетному, открыты для проверки налоговыми органами. При определенных обстоятельствах проверки могут охватывать и более длительные периоды. Руководство Компании, основываясь на своей трактовке налогового законодательства, полагает, что все применимые налоги были начислены.

Тем не менее, налоговые органы могут по-иному трактовать положения действующего налогового законодательства и различия в трактовке могут существенно повлиять на финансовую отчетность.

Компания в 2019 году осуществляла сделки с взаимозависимыми лицами, а также сделки с лицами, местом регистрации которых являются государство или территория, включенные в перечень государств и территорий, предоставляющих льготный налоговый режим налогообложения и (или) не предусматривающих раскрытия и предоставления информации при проведении финансовых операций (офшорные зоны). По итогам 2019 года, в соответствии с законодательством, часть сделок, совершенных с указанными лицами, признаны контролируемыми

76—77	78—79	80—83	84—87	88—103	104—113	114—117	118—125	126—129	130—131	132—303
Информация о совер- шенных ПАО «НМТП» в 2019 году крупных сделках	Информация о сделках, в совершении которых имеется заинтересо- ванность	Распреде- ние прибыли ПАО «НМТП», полученной в отчетном году	Государ- ственная поддержка	Основные факторы риска, связанные с деятельностью Общества	Социальная ответствен- ность	Сведения о займах (кредитах), выданных Обществом	Поручения и указания Президента РФ и поруче- ния Прави- тельства РФ	Отчет об объеме использо- ванных энергетиче- ских ресурсов в 2019 году	Отчет о соблюдении принципов и рекомендаций Кодекса корпоративного управления	Приложения

сделками. В соответствии с налоговым законодательством налоговые органы могут предъявлять дополнительные налоговые требования в отношении сделок между взаимозависимыми лицами и контролируемых сделок, если, по их мнению, цена сделки отличается от рыночной.

На дату утверждения настоящей отчетности Компания находится в процессе подготовки уведомления и документации для целей налогового контроля по контролируемым сделкам, имевшим место в 2019 году. В связи с отсутствием в Компании опыта проверок со стороны налоговых органов в отношении применения цен в сделках, а также в силу неясности формулировок ряда положений и правил, вероятность оспаривания налоговыми органами позиции Компании в отношении их применения не поддается надежной оценке.

#### 23. Риск, связанный с изменением процентных ставок

Деятельность Компании подвержена риску изменения процентной ставки, так как Компания имеет заемные средства с плавающей процентной ставкой.

Увеличение/уменьшение ставок процента на 1% в течение года, закончившегося 31 декабря 2019 года, уменьшило/увеличило бы величину прибыли после вычета налогов и собственного капитала на 487 809 тыс. руб. (за год, закончившийся 31 декабря 2018 года, на 572 720 тыс. руб.). Анализ проводился исходя из допущения о том, что все прочие переменные, в частности обменные курсы иностранных валют, остаются неизменными.

#### 24. Риски, связанные с изменением курса валют

Основные валютные риски для ПАО «НМТП» связаны с колебанием курса рубля по отношению к доллару США, так как основная часть кредитных обязательств Компании выражена в долларах США.

Повышение курса доллара США приводит к снижению чистой прибыли Компании за счет роста отрицательных курсовых разниц.

Снижение курса доллара США в 2019 году привело к положительному результату от переоценки кредитных валютных обязательств в размере 7 309 913 тыс. руб.

С 1 января 2018 года Компания предоставила контрагентам право выбора между тарифами, номинированными в рублях, и тарифами, номинированными в долларах США.

Балансовая стоимость денежных активов и обязательств Компании, номинированных в долларах США, по состоянию на отчетную дату:

	31.12.2019, тыс. руб.
<b>Активы</b>	
Денежные средства и их эквиваленты	1 390 001
Дебиторская задолженность	202 135
<b>Итого активы</b>	<b>1 592 136</b>
<b>Обязательства</b>	
Долгосрочные и краткосрочные кредиты и займы	49 612 884
Прочие обязательства	22
<b>Итого обязательства</b>	<b>49 612 906</b>
<b>Итого чистая позиция</b>	<b>(48 020 770)</b>

Ниже представлены данные о чувствительности Компании к ослаблению или повышению курса российского рубля по отношению к курсу доллара США на 20%, если все другие переменные остаются неизменными. Анализ подверглись денежные статьи на отчетную дату, номинированные в долларах США. Повышение курса российского рубля по отношению к курсу доллара США на 20% будет иметь прямо противоположное влияние.

	31.12.2019, тыс. руб.
Потенциальный убыток от ослабления курса рубля к доллару США	(9 604 154)

Балансовая стоимость денежных активов и обязательств Компании, номинированных в евро, по состоянию на отчетную дату:

	31.12.2019, тыс. руб.
<b>Активы</b>	
Денежные средства и их эквиваленты	25
Дебиторская задолженность	35 729
<b>Итого активы</b>	<b>35 754</b>
<b>Обязательства</b>	
Торговая кредиторская задолженность	13 785
<b>Итого обязательства</b>	<b>13 785</b>
<b>Итого чистая позиция</b>	<b>21 969</b>



8—13	14—19	20—22	23—23	24—35	36—39	40—47	48—57	58—67	68—71	72—75	76—77	78—79	80—83	84—87	88—103	104—113	114—117	118—125	126—129	130—131	132—303
Обращение Генерального директора	Общие сведения о ПАО «НМТП»	Система корпоратив- ного управ- ления	Общее собрание акционеров ПАО «НМТП»	Совет директоров ПАО «НМТП»	Ревизионная комиссия	Исполнитель- ные органы ПАО «НМТП»	Положение Общества в отрасли	Основные направления развития ПАО «НМТП»	Структура ПАО «НМТП»	Ключевые финансовые показатели деятельности ПАО «НМТП»	Информация о совер- шенных ПАО «НМТП» в 2019 году крупных сделках	Информация о сделках, в совершении которых имеется заинтересо- ванность	Распреде- ление прибыли ПАО «НМТП», полученной в отчетном году	Государ- ственная поддержка	Основные факторы риска, связанные с деятельностью Общества	Социальная ответствен- ность	Сведения о займах (кредитах), выданных Обществом	Поручения и указания Президента РФ и поруче- ния Прави- тельства РФ	Отчет об объеме использо- ванных энергетиче- ских ресурсов в 2019 году	Отчет о соблюдении принципов и рекомендаций Кодекса корпоративного управления	Приложения

Ниже представлены данные о чувствительности Компании к ослаблению или повышению курса российского рубля по отношению к курсу евро на 20%, если все другие переменные остаются неизменными. Анализу подверглись денежные статьи на отчетную дату, номинированные в евро. Повышение курса российского рубля по отношению к курсу евро на 20% будет иметь прямо противоположное влияние.

	31.12.2019, тыс. руб.
Потенциальная прибыль от ослабления курса рубля к евро	4 394

## 25. Информация по сегментам

Операционные сегменты представляют собой часть деятельности Компании, по оказанию определенной услуги (выполнению определенной работы), или однородных групп услуг (работ), которые подвержены рискам и получению прибылей, отличным от рисков и прибылей по другим услугам (работам) или однородным группам услуг (работ). Операционные результаты сегментов регулярно анализируются руководителем, отвечающим за операционные решения, и для операционных сегментов имеется отдельная финансовая информация. Руководитель, отвечающий за операционные решения, может быть представлен одним человеком или группой лиц, которые распределяют ресурсы и оценивают результаты деятельности Компании. Функции руководителя, отвечающего за операционные решения, выполняет Совет директоров.

Компания идентифицирует отчетный сегмент по одному виду деятельности – оказание стивордных и дополнительных к ним услуг. Информация о финансовом результате (прибыль или убыток), активах и обязательствах отчетного сегмента не раскрывается, поскольку по Компании в целом доля сегмента в выручке подавляющая.

## 26. События после отчетной даты

16.01.2020 ПАО «НМТП» провело частичное рефинансирование существующей финансовой задолженности в размере 400 000 тыс. долл. США.

Рефинансирование позволило улучшить условия кредитования, а именно снизить процентную ставку по кредиту. По вновь заключенному кредитному договору предусмотрена годовая процентная ставка Libor 3M + 2,2%.

03.02.2020 ПАО «НМТП» передало в качестве вклада в уставный капитал ООО «ИПП» имущество с целью создания перевалочных мощностей по профилю – жидкие грузы (масла, нефтепродукты и т.п.) в рамках реализации проекта в соответствии с утвержденной 31.12.2019 Советом директоров ПАО «НМТП» Стратегией развития ПАО «НМТП».

Передача имущества в уставный капитал ООО «ИПП» позволит повысить эффективность реализации бизнес-проектов на переданной территории.

Цена сделки – 1 716 458 тыс. руб.

12.03.2020 Компания по обязательствам ООО «Терминал Мега» и ОАО «Мега», обеспеченным залогом имущества ОАО «Мега», оставила за собой предмет залога и приняла в собственность залоговое имущество на сумму 504 033 тыс. руб.

Кроме того, в первые месяцы 2020 года наблюдались значительные потрясения на мировых рынках, вызванные вспышкой коронавируса. Вместе с другими факторами данное обстоятельство привело к сокращению потребления энергоресурсов, спаду цен на нефть, снижению глобальной экономической активности, снижению курса российского рубля. Перечисленные события объективно повышают уровень неопределенности в российской экономике.

## 27. Наиболее существенные изменения учетной политики на год, следующий за отчетным

В учетную политику Компании на 2020 год по сравнению с учетной политикой на 2019 год не вносились изменения, существенно влияющие на оценку и принятие решений заинтересованными пользователями бухгалтерской (финансовой) отчетности.

Исполняющий обязанности

генерального директора ПАО «НМТП»

Р. В. Федотов

20 марта 2020 г.



Приложение № 01: Корректировка показателей бухгалтерского баланса

тыс. руб.						
Наименование показателя	Код строки	Отчетная дата	До корректировки	Корректировка (+/-)	После корректировки	Пояснения (причины)
1	2	3	4	5	6	7
Нематериальные активы	1110					В состав прочих внеоборотных активов в 2019 году выявлен объект незавершенных вложений в нематериальные активы. Затраты на создание нематериального актива в 2018 году были учтены по строке «Прочие внеоборотные активы», в отчетности 2019 года отражены по строке «Нематериальные активы». Корректировка за 2018 год отражена ретроспективно.
		2018	36 250	1 898	38 148	В составе прочих внеоборотных активов в 2019 году выявлен объект незавершенных вложений в нематериальные активы. Затраты на создание нематериального актива в 2018 году были учтены по строке «Прочие внеоборотные активы», в отчетности 2019 года отражены по строке «Нематериальные активы». Корректировка за 2018 год отражена ретроспективно.
Прочие внеоборотные активы	1190	2018	3 174 326	(761 311)	2 413 015	Компанией был изменен подход к отражению в отчетности (бухгалтерский баланс): - долгосрочных платежей (авансов), связанных с финансовой арендой, а также прочих долгосрочных авансов. Указанные суммы отражены в отчетности 2019 года в составе дебиторской задолженности, в 2017-2018 гг. были отражены по строке «Прочие внеоборотные активы». Корректировки отражены ретроспективно за 2018 и 2017 годы.
		2017	2 569 089	(370 747)	2 198 342	Компанией в 2019 году изменен подход к отражению в отчетности программных продуктов и прочих расходов.
Запасы	1210	2018	527 486	31 071	558 557	Учитываемых в составе расходов будущих периодов со сроком списания менее 12 месяцев. Указанные активы в отчетности 2017-2018 гг. были отражены по строке «Прочие оборотные активы», в 2019 году отражены в составе запасов.
		2017	379 012	12 581	391 593	Корректировки отражены за 2017-2018 гг. ретроспективно.
Дебиторская задолженность	1230	2018	2 226 919	760 954	2 987 873	Компанией в 2019 году изменен подход к отражению в отчетности долгосрочных платежей (авансов), связанных с финансовой арендой, а также прочих долгосрочных авансов: сумм НДС, относящихся к долгосрочным авансам по финансовой аренде, к авансам на капитальное строительство и приобретение основных средств, к авансам по договорам на ремонт и обслуживание ОС долгосрочного характера в случае капитализации и с прочих долгосрочных авансов. Указанные суммы отражены в отчетности 2019 года в составе дебиторской задолженности, в 2017-2018 гг. были отражены по строкам «Прочие внеоборотные активы» и «Прочие оборотные активы». Корректировки отражены ретроспективно за 2018 и 2017 годы.
		2017	1 071 125	371 327	1 442 452	

тыс. руб.						
Наименование показателя	Код строки	Отчетная дата	До корректировки	Корректировка (+/-)	После корректировки	Пояснения (причины)
1	2	3	4	5	6	7
Прочие оборотные активы	1260	2018	32 777	(32 612)	165	Компанией в 2019 году изменен подход к отражению в отчетности сумм НДС, относящихся к долгосрочным авансам по финансовой аренде, к авансам на капитальное строительство и приобретение основных средств, к авансам по договорам на ремонт и обслуживание ОС долгосрочного характера в случае капитализации и с прочих долгосрочных авансов. Указанные суммы отражены в отчетности 2019 года в составе дебиторской задолженности, в 2017-2018 гг. были отражены по строкам «Прочие оборотные активы». Корректировки отражены ретроспективно за 2018 и 2017 годы.
		2017	13 276	(13 161)	115	

Приложение № 02: Корректировка показателей отчета о финансовых результатах за 2018 год

тыс. руб.						
Наименование показателя	Код строки	Отчетная дата	До корректировки	Корректировка (+/-)	После корректировки	Пояснения (причины)
1	2	3	4	5	6	7
Прочие доходы	2340					Компанией в 2019 году изменен подход к определению однородности показателей для отражения в отчетности прочих доходов и расходов, что привело к изменению по строкам «Прочие доходы» или «Прочие расходы» в отчетности за 2018 год. В отчетности за 2019 год прочие доходы и расходы отражены раздельно. Корректировки за 2018 год отражены ретроспективно.
		2340	183 797	516 366	700 163	Компанией в 2019 году изменен подход к определению однородности показателей для отражения в отчетности прочих доходов и расходов, что привело к изменению по строкам «Прочие доходы» или «Прочие расходы» в отчетности за 2018 год. В отчетности за 2019 год прочие доходы и расходы отражены раздельно. Корректировки за 2018 год отражены ретроспективно.
Прочие расходы	2350		(13 620 001)	(516 366)	(14 136 367)	



Обращение  
Генерального  
директора

Общие  
сведения о  
ПАО «НМТП»

Система  
корпоратив-  
ного управ-  
ления

Общее  
собрание  
акционеров  
ПАО «НМТП»

Совет  
директоров  
ПАО «НМТП»

Ревизионная  
комиссия

Исполнитель-  
ные органы  
ПАО «НМТП»

Положение  
Общества  
в отрасли

Основные  
направления  
развития  
ПАО «НМТП»

Структура  
ПАО «НМТП»

Ключевые  
финансовые  
показатели  
деятельности  
ПАО «НМТП»

Информация  
о совер-  
шенных  
ПАО «НМТП»  
в 2019 году  
крупных  
сделках

Информация  
о сделках,  
в совершении  
которых  
имеется  
заинтересо-  
ванность

Распреде-  
ление прибылей  
ПАО «НМТП»,  
полученной  
в отчетном  
году

Государ-  
ственная  
поддержка

Основные  
факторы  
риска,  
связанные с  
деятельностью  
Общества

Социальная  
ответствен-  
ность

Сведения  
о займах  
(кредитах),  
выданных  
Обществом

Поручения  
и указания  
Президента  
РФ и поруче-  
ния Прави-  
тельства РФ

Отчет об  
объеме  
использо-  
ванных  
энергетиче-  
ских ресурсов  
в 2019 году

Отчет  
о соблюдении  
принципов и  
рекомендаций  
Кодекса  
корпоративного  
управления

Приложения

Приложение № 03: Корректировка показателей отчета о движении денежных средств за 2018 год

тыс. руб.						
Наименование показателя	Код строки	До корректировки	Корректировка (+/-)	После корректировки	Пояснения (причины)	
1	2	4	5	6	7	
В связи с оплатой труда работников					Компания изменила подход к раскрытию сумм, связанных с оплатой труда работников, в разделе «Денежные потоки от текущих операций»: Суммы НДСФЛ, перечисленные в бюджет, отражены в отчетности за 2019 год по строке «Прочие платежи». В отчетности за 2018 год указанные суммы НДСФЛ были отражены по строке «В связи с оплатой труда работников». Корректировка за 2018 год отражена ретроспективно.	
	4122	(2 453 810)	310 844	(2 142 966)	Компания изменила подход к раскрытию сумм, связанных с оплатой труда работников, в разделе «Денежные потоки от текущих операций»: Суммы НДСФЛ, перечисленные в бюджет, отражены в отчетности за 2019 год по строке «Прочие платежи». В отчетности за 2018 год указанные суммы НДСФЛ были отражены по строке «В связи с оплатой труда работников». Корректировка за 2018 год отражена ретроспективно.	
	4129	(1 544 045)	(310 844)	(1 854 889)	Платежи по финансовой аренде за 2019 год отражены в отчетности по строке «Прочие платежи» в разделе «Денежные потоки от финансовых операций». Корректировка в отчетности за 2018 год отражена ретроспективно.	
	4324	(866 956)	866 956	-	Платежи по финансовой аренде за 2019 год отражены в отчетности по строке «Прочие платежи» в разделе «Денежные потоки от финансовых операций». Корректировка в отчетности за 2018 год отражена ретроспективно.	
На уплату дивидендов и иных платежей по распределению прибыли в пользу собственников (участников)					Компания изменила подход к раскрытию сумм, связанных с получением дохода в виде дивидендов на собственные акции, конвертированные в глобальные депозитарные расписки, в отчетности за 2018 год указанные суммы уменьшили показатель по данной строке. Корректировка за 2018 год отражена ретроспективно.	
	4329	(26 931)	(866 956)	(893 887)	Компания изменила подход к раскрытию сумм, связанных с получением дохода в виде дивидендов на собственные акции, конвертированные в глобальные депозитарные расписки, в отчетности за 2018 год указанные суммы уменьшили показатель по данной строке. Корректировка за 2018 год отражена ретроспективно.	
	4322	(9 774 964)	(227 850)	(10 002 814)	Компания изменила подход к раскрытию сумм, связанных с конвертированием в глобальные депозитарные расписки, в отчетности за 2018 год указанные суммы отразались сверхито с суммой выплаченных дивидендов и уменьшили показатель по строке 4322. Корректировка за 2018 год отражена ретроспективно.	
	4319	-	227 850	227 850	Корректировка за 2018 год отражена ретроспективно.	

Приложение № 04: Наличие и движение нематериальных активов

Наименование показателя	На начало года		Изменения за период				Переоценка				На конец периода	
	1	2	3	4	5	6	7	8	9	10	11	12
1	2	3	4	5	6	7	8	9	10	11	12	13
Нематериальные активы – всего	2019 г.	61 221	(24 970)	24 671	-	-	(15 791)	-	-	-	85 892	(40 761)
	2018 г.	38 015	(15 522)	23 205	-	-	(8 449)	-	-	-	61 220	(24 970)
	2019 г.	61 221	(24 970)	24 672	-	-	(15 791)	-	-	-	85 892	(40 761)
	2018 г.	38 016	(15 522)	23 205	-	-	(9 448)	-	-	-	61 221	(24 970)

Приложение № 05: Незаконченные операции по приобретению нематериальных активов

Наименование показателя	Период	На начало года	Изменения за период			На конец периода
			затраты за период	списано затрат, не давших положительного результата	принято к учету в качестве нематериальных активов	
1	2	3	4	5	6	7
Незаконченные операции по приобретению нематериальных активов - всего	2019 г.	1 898	32 916	-	(24 671)	10 143
	2018 г.	-	1 898	-	-	1 898
	2019 г.	1 898	32 916	-	(24 671)	10 143
	2018 г.	-	1 898	-	-	1 898

Обращение  
Генерального  
директора

Общие  
сведения о  
ПАО «НМТП»

Система  
корпоратив-  
ного управ-  
ления

Общее  
собрание  
акционеров  
ПАО «НМТП»

Совет  
директоров  
ПАО «НМТП»

Ревизионная  
комиссия

Исполнитель-  
ные органы  
ПАО «НМТП»

Положение  
Общества  
в отрасли

Основные  
направления  
развития  
ПАО «НМТП»

Структура  
ПАО «НМТП»

Ключевые  
финансовые  
показатели  
деятельности  
ПАО «НМТП»

Информация  
о совер-  
шенных  
ПАО «НМТП»  
в 2019 году  
крупных  
сделках

Информация  
о сделках,  
в совершении  
которых  
имеется  
заинтересо-  
ванность

Распреде-  
ление при-  
были  
ПАО «НМТП»,  
полученной  
в отчетном  
году

Государ-  
ственная  
поддержка

Основные  
факторы  
риска,  
связанные с  
деятельностью  
Общества

Социальная  
ответствен-  
ность

Сведения  
о займах  
(кредитах),  
выданных  
Обществом

Поручения  
и указания  
Президента  
РФ и поруче-  
ния Прави-  
тельства РФ

Отчет об  
объеме  
использо-  
ванных  
энергетиче-  
ских ресурсов  
в 2019 году

Отчет  
о соблюдении  
принципов и  
рекомендаций  
Кодекса  
корпоративного  
управления

Приложения

Приложение № 06: Наличие и движение основных средств

Наименование показателя	На начало года		Изменения за период					На конец периода		
	Период начальная стоимость	накопленная амортизация	поступило		выбыло обществом		пересечение начальная стоимость	на конец периода	пересечение начальная стоимость	на конец периода
			приобретения начальная стоимость	накопленная амортизация	переоценки начальная стоимость	переоценки начальная стоимость				
1	2	3	4	5	6	7	8	9	10	11
Осложные средства (без учета доходящих вложений в материальные ценности) - всего	2019 г.	26 804 573	(12 901 610)	-	(418 035)	289 899	(2 210 823)	-	-	29 100 712
в том числе:	2018 г.	25 510 203	(10 813 612)	-	(178 350)	172 338	(2 260 336)	-	-	28 804 573
земля	2019 г.	764 359	-	-	(283)	-	-	-	-	1 309 135
зданий	2019 г.	1 477 145	(696 614)	-	(8 559)	3 042	(85 373)	-	-	764 359
оборудования	2018 г.	1 493 665	(602 938)	-	(32 311)	32 095	(125 771)	-	-	1 472 964
фуда	2019 г.	6 699 707	(2 528 091)	-	(174 177)	67 219	(504 435)	-	-	1 477 145
машины и оборудование, производственный инвентарь	2018 г.	6 370 043	(2 090 611)	-	(21 848)	18 406	(455 888)	-	-	7 767 578
транспортные средства	2019 г.	1 372 835	(1 077 724)	-	-	-	(65 656)	-	-	5 699 707
информационное и компьютерное и телекоммуникационное (ИКТ) оборудование	2018 г.	1 372 835	(1 012 068)	-	-	-	(65 656)	-	-	1 372 835
другие виды основных средств	2019 г.	14 616 917	(7 397 193)	-	(216 320)	211 911	(1 292 959)	-	-	1 372 835
Учтено в составе прочих вложений в материальные ценности - всего	2018 г.	13 949 067	(6 081 923)	-	(99 080)	96 738	(1 412 008)	-	-	1 372 835
создания	2019 г.	828 982	(514 684)	-	(9 316)	9 138	99 231	-	-	14 616 917
	2018 г.	764 530	(449 472)	-	(19 375)	19 375	84 587	-	-	846 095
	2019 г.	1 143 779	(686 969)	-	(9 380)	8 659	(162 512)	-	-	828 982
	2018 г.	788 535	(575 980)	-	(5 416)	5 416	(116 405)	-	-	1 285 307
	2019 г.	849	(335)	-	-	-	(17)	-	-	1 143 779
	2018 г.	1 169	(620)	-	(320)	306	21	-	-	1 143 779
	2019 г.	71 270	(71 270)	-	(71 270)	71 270	-	-	-	849
	2018 г.	71 270	(47 513)	-	-	-	(23 757)	-	-	848
	2019 г.	71 270	(71 270)	-	(71 270)	71 270	-	-	-	-
	2018 г.	71 270	(47 513)	-	-	-	(23 757)	-	-	71 270
	2019 г.	71 270	(47 513)	-	-	-	(23 757)	-	-	-
	2018 г.	71 270	(47 513)	-	-	-	(23 757)	-	-	71 270

Приложение № 07: Незавершенные капитальные вложения

Наименование показателя	Период	На начало года	Изменения за период				На конец периода
			затраты за период	принято к учету в качестве основных средств или увеличена стоимость	прочее выбытие		
					5	6	
1	2	3	4				
Незавершенное строительство и незавершенные операции по приобретению, модернизации и т.п. основных средств	2019 г.	4 285 752	3 240 758	(2 851 990)	(86 019)		4 778 501
	2018 г.	3 031 198	2 823 936	(1 569 212)	(170)		4 285 752
Оборудование, требующее монтажа	2019 г.	38 432	245 293	(114 358)	-		169 367
	2018 г.	34 905	427 042	(423 515)	-		38 432
Материалы, предназначенные для капитального строительства	2019 г.	68 178	232	x	(7 830)		58 580
	2018 г.	95 811	17 585	x	(47 218)		68 178

Приложение № 08: Авансы, выданные в связи с созданием, приобретением основных средств

Наименование показателя	Период	На начало года	Изменения за период			На конец периода	
			выдано	принято к учету в качестве затрат, формирующих стоимость основных средств			прочие изменения
				5	6		
1	2	3	4	5	6	7	
Авансы, выданные в связи с созданием, приобретением основных средств	2019 г.	185 981	598 912	(531 540)	549 773	803 106	
	2018 г.	281 971	490 871	(586 881)	-	185 961	
Авансы, выданные под затраты на ремонт основных средств долгосрочного характера	2019 г.	60 839	3 351	64 290	-	-	
	2018 г.	199 818	101 347	240 228	-	60 939	



Обращение Генерального директора	Общие сведения о ПАО «НМТП»	Система корпоратив- ного управ- ления	Общее собрание акционеров ПАО «НМТП»	Совет директоров ПАО «НМТП»	Ревизионная комиссия	Исполни- тельные органы ПАО «НМТП»	Положение Общества в отрасли	Основные направления развития ПАО «НМТП»	Структура ПАО «НМТП»	Ключевые финансовые показатели деятельности ПАО «НМТП»
--	-----------------------------------	--	---	-----------------------------------	-------------------------	---	------------------------------------	---	-------------------------	--

Приложение № 09: Изменение стоимости основных средств в результате достройки, дооборудования, реконструкции и частичной ликвидации

Наименование показателя	за 2019 г.	за 2018 г.
1	2	3
<b>Увеличение стоимости объектов основных средств в результате достройки, дооборудования, реконструкции - всего</b>	<b>537 327</b>	<b>298 703</b>
в том числе:		
здания	2 638	8 620
сооружения	520 537	130 237
машины и оборудование	14 049	53 078
транспортные средства	-	48
производственный и хозяйственный инвентарь	103	104 720
долгие виды основных средств	-	-
<b>Уменьшение стоимости объектов основных средств в результате частичной ликвидации - всего:</b>	<b>3 952</b>	<b>26 082</b>
в том числе:		
здания	45	221
сооружения	931	20 773
машины и оборудование	2 976	5 088

#### Приложение № 10: Инов использование основных средств

	тыс. руб.		
Наименования показателя	на 31.12.2019	на 31.12.2018	на 31.12.2017
1	2	3	4
Передаваемые в аренду и (или) в пользования в порядке содействия исполнения договора основные средства, числящиеся на балансе	1 558 247	1 677 150	1 781 763
Полученные в аренду основные средства, числящиеся за балансом	4 184 598	3 578 218	2 546 626
Основания средства, переведенные на консервацию	168 428	163 508	423 005

Информация о совершенных ПАО «НМТП» в 2019 году крупных сделках	Информация о сделках, в совершении которых имеется заинтересованность	Распределение прибыли ПАО «НМТП», полученной в отчетном году	Государственная поддержка	Основные факторы риска, связанные с деятельностью Общества	Социальная ответственность	Сведения о займах (кредитах), выданных Обществом	Поручения и указания Президента РФ и поручения Правительства РФ	Отчет об объеме использованных энергетических ресурсов в 2019 году	Отчет о соблюдении принципов и рекомендаций Кодекса корпоративного управления	Приложения
---	---	--	---------------------------	--	----------------------------	--	---	--	---	------------

Приложение № 11. Наличие и движение долгосрочных финансовых вложений

[illegible]

Приложение № 12: Наличие и движение краткосрочных финансовых вложений

[illegible]

Приложение № 13: Наличие и движение запасов

Наименование показателя	Период	На начало года		Изменения за период					На конец периода		тыс. руб.
		себе-стоимость	величина резерва под снижение стоимости	поступления и затраты	Выбыло		убытков от снижения стоимости	себе-стоимость	величина резерва под снижение стоимости		
					себе-стоимость	величина резерва под снижение стоимости					
1	2	3	4	5	6	7	8	9	10		
Запасы - всего  в том числе: сырье, материалы и другие аналогичные ценности расходы будущих периодов	2019 г.	664 152	(105 595) (70 042)	921 783	(852 374)	19 859	(46 983)	733 961	(132 699)		
	2018 г.	461 635		1 157 688	(955 171)	9 156	(44 709)	684 152	(105 595)		
	2019 г.	633 081	(105 595)	910 614	(834 463)	19 859	(46 983)	709 232	(132 699)		
	2018 г.	449 054	(70 042)	1 115 527	(931 500)	9 156	(44 709)	633 081	(105 595)		
	2019 г.	31 071	-	11 169	(17 911)	-	-	24 329	-		
	2018 г.	12 581	-	42 161	(23 671)	-	-	31 071	-		

Приложение № 14: Дебиторская задолженность

Наименование показателя	на 31.12.2019		на 31.12.2018		на 31.12.2017		тыс. руб.
	учтенная по условиям договора	величина резерва по сомнительным долгам	учтенная по условиям договора	величина резерва по сомнительным долгам	учтенная по условиям договора	величина резерва по сомнительным долгам	
1	2	3	4	5	6	7	
Долгосрочная дебиторская задолженность - всего	573 608	-	759 413	-	370 747	-	
в том числе:							
авансы выданные	573 608	-	759 413	-	370 747	-	
Краткосрочная дебиторская задолженность - всего	20 010 982	(12 449 446)	14 449 928	(12 221 488)	13 273 844	(12 202 139)	
в том числе:							
покупатели и заказчики	981 667	(329 251)	991 248	(100 684)	594 535	(100 986)	
авансы выданные	371 008	-	427 235	-	189 501	-	
расчеты по налогам и сборам	5 895 632	-	852 655	-	365 554	-	
расчеты с подотчетными лицами	472	-	281	-	364	-	
расчеты с персоналом по прочим операциям	2 239	-	2 029	-	1 612	-	
прочие дебиторы	12 759 964	(12 120 195)	12 176 480	(12 120 784)	12 132 278	(12 101 153)	
Итого	20 684 590	(12 449 446)	15 209 341	(12 221 459)	13 644 591	(12 202 139)	

Приложение № 15: Кредиторская задолженность

Наименование показателя	тыс. руб.		
	на 31.12.2019	на 31.12.2018	на 31.12.2017
1	2	3	4
Долгосрочная кредиторская задолженность - всего	185 824	206 058	221 370
в том числе:			
прочее	185 824	206 058	221 370
Краткосрочная кредиторская задолженность - всего	1 033 960	1 182 662	1 207 329
в том числе:			
поставщики и подрядчики	405 957	349 596	419 212
задолженность перед персоналом организации	47 803	92 817	102 525
задолженность перед государственными внебюджетными фондами	1 346	1 001	1 188
задолженность по налогам и сборам	71 198	131 555	269 714
авансы полученные	450 308	557 912	360 926
по агентским договорам	294	3 101	-
прочие кредиторы	57 054	46 680	53 764
Итого	1 219 784	1 388 720	1 428 699



Приложение № 16: Кредиты и займы

Наименование займа/давец/ кредитора	Валюта занимоста- ния	Ставка, % годовых	Год оконча- тельного погашения	Сумма задолженности						тыс. руб.
				на 31.12.2019		на 31.12.2018		на 31.12.2017		
				по основному долгу	по процентам	по основному долгу	по процентам	по основному долгу	по процентам	
1	2	3	4	5	6	7	8	9	10	
Долгосрочные кредиты и займы - всего										
в том числе:										
Банк ВТБ	доллары США	LIBOR 3М+3,99%	2023 г.	37 143 420	-	55 576 480	-	57 600 200	-	
ФГАУ «Российский фонд технологического развития»	рубли	1	2022 г.	311 000	-	311 000	-	-	-	
ФГАУ «Российский фонд технологического развития»	рубли	1	2022 г.	362 000	-	362 000	-	-	-	
Краткосрочные кредиты и займы - всего	х	х	х	12 381 140	88 526	13 894 120	142 143	12 048 040	138 116	
в том числе:										
Банк ВТБ	доллары США	LIBOR 3М+3,99%	2023 г.	12 381 140	88 523	13 894 120	141 940	11 520 040	117 319	
ОАО «НЗТ»	рубли	7	2018 г.	-	-	-	-	200 000	7 595	
ОАО «НМТП-Капитал»	рубли	7	2018 г.	-	-	-	-	178 000	6 110	
ОАО «Новороссийский мазутный терминал»	рубли	7	2018 г.	-	-	-	-	150 000	5 092	
ФГАУ «Российский фонд технологического развития»	рубли	1	2022 г.	-	94	-	94	-	-	
ФГАУ «Российский фонд технологического развития»	рубли	1	2022 г.	-	109	-	109	-	-	

Приложение № 17: Дополнительные затраты по кредитам и займам

Наименование показателя	за 2019 г.		за 2018 г.	
	2	3	2	3
Затраты по кредитам и займам - всего		121 343		121 343
в том числе: затраты, включенные в прочие расходы		121 343		121 343

Приложение № 18: Кредиты и займы полученные, движение за 2019 год

Наименование кредитора	Задолженность на 31.12.2018	Получено в 2019 году	Положительная курсовая разница за 2019 год	Отрицательная курсовая разница за 2019 год	Погашено в 2019 году	Задолженность на 31.12.2019
	2	3	4	5	6	7
Банк ВТБ	69 470 600	-	(10 874 100)	3 626 760	(12 698 700)	49 524 560
ФГАУ «Российский фонд технологического развития»	311 000	-	-	-	-	311 000
ФГАУ «Российский фонд технологического развития»	362 000	-	-	-	-	362 000
Итого:	70 143 600	-	(10 874 100)	3 626 760	(12 698 700)	50 197 560

Приложение № 19: Кредиты и займы полученные, движение за 2018 год

Наименование кредитора	Задолженность на 31.12.2017	Получено в 2018 году	Положительная курсовая разница за 2018 год	Отрицательная курсовая разница за 2018 год	Погашено в 2018 году	Задолженность на 31.12.2018
	2	3	4	5	6	7
Банк ВТБ	69 120 240	-	(5 886 520)	18 905 360	(12 868 480)	69 470 600
ФГАУ «Российский фонд технологического развития»	-	311 000	-	-	-	311 000
ФГАУ «Российский фонд технологического развития»	-	362 000	-	-	-	362 000
ОАО «НЗТ»	200 000	-	-	-	(200 000)	-
ОАО «НМТП-Капитал»	178 000	-	-	-	(178 000)	-
ОАО «Новороссийский мазутный терминал»	150 000	-	-	-	(150 000)	-
Итого:	69 648 240	673 000	(5 886 520)	18 905 360	(13 396 480)	70 143 600

Приложение № 20: Проценты по полученным кредитам и займам за 2019 год

Наименование кредитора	Задолженность на 31.12.2018	Исчислено в 2019 году	Положительная курсовая разница за 2019 год	Отрицательная курсовая разница за 2019 год	Уплачено в 2019 году	Задолженность на 31.12.2019
	2	3	4	5	6	7
Банк ВТБ	141 940	3 932 823	(87 114)	24 542	(3 923 868)	88 323
ФГАУ «Российский фонд технологического развития»	94	3 110	-	-	(3 110)	94
ФГАУ «Российский фонд технологического развития»	109	3 620	-	-	(3 620)	109
Итого:	142 143	3 938 553	(87 114)	24 542	(3 930 598)	88 526

Приложение № 21: Проценты по полученным кредитам и займам за 2018 год

Наименование кредитора	тыс. руб.						
	1	2	3	4	5	6	7
Задолженность на 31.12.2017		117 319	4 418 128	(22 191)	124 468	(4 495 784)	141 940
Начислено в 2018 году		-	2 727	-	-	(2 633)	94
Задолженность на 31.12.2018		-	3 173	-	-	(3 064)	109
Амортизация		7 595	7 709	-	-	(15 304)	-
Прочие расходы		6 110	10 617	-	-	(16 727)	-
Итого		5 092	8 688	-	-	(13 780)	-
Итого		136 116	4 451 042	(22 191)	124 468	(4 547 292)	142 143

Приложение № 22: Оценочные обязательства

Наименование показателя	Период	Остаток на начало года	Признано	Погашено	Изменен- е приведенной стоимости резерва	Реконсифи- кация сумм резервов	Описано как избыточная сумма	Остаток на конец периода
1	2	3	4	5	7	8	9	10
Долгосрочные оценочные обязательства - всего	2019 г.	226 153	94 721	-	-	-	-	320 874
резерв по пенсионным обязательствам	2018 г.	231 301	-	-	-	-	(5 148)	226 153
Краткосрочные оценочные обязательства - всего	2019 г.	226 153	94 721	-	-	-	-	320 874
в том числе:	2018 г.	231 301	-	(5 148)	-	-	(42 009)	226 153
на выплату ежегодного вознаграждения	2019 г.	312 374	748 847	(269 118)	-	-	(81 080)	749 896
Оценочные обязательства на оплату отпусков	2018 г.	242 919	375 136	(224 601)	-	-	(42 009)	312 374
резерв по пенсионным обязательствам	2019 г.	162 781	152 973	(5 072)	-	-	(42 009)	268 673
прочие краткосрочные оценочные обязательства	2018 г.	109 274	134 587	-	-	-	(81 080)	162 781
	2019 г.	111 033	259 136	(264 044)	-	-	-	106 125
	2018 г.	105 721	229 913	(224 601)	-	-	-	111 033
	2019 г.	38 560	4 979	-	-	-	-	43 539
	2018 г.	27 924	10 636	-	-	-	-	38 560
	2019 г.	-	331 559	-	-	-	-	331 559
	2018 г.	-	-	-	-	-	-	-

Приложение № 23: Доходы и расходы по обычным видам деятельности

Наименование показателя	Сумма, тыс. руб.		Изменение, тыс. руб.	Изменение, %
	за 2019 год	за 2018 г.		
1	2	3	4	5
Выручка - всего	27 695 860	28 800 230	(1 104 370)	(3,83)
в том числе:				
Выручка от стивидорной деятельности	21 291 835	21 982 227	(690 392)	(3,14)
Выручка по дополнительным услугам, связанным со стивидорной деятельностью	5 832 174	6 276 037	(443 863)	(7,07)
Выручка от прочих услуг	571 851	541 966	29 885	5,51
Себестоимость - всего	9 880 056	9 779 937	100 119	1,02
в том числе:				
Себестоимость продаж стивидорных услуг	7 979 604	7 833 255	146 349	1,87
Себестоимость продаж дополнительных услуг, связанных с погрузо-разгрузочными работами	1 692 911	1 750 594	(57 683)	(3,30)
Себестоимость продаж прочих услуг	207 541	196 088	11 453	5,84

Приложение № 24: Расшифровка по элементам затрат

Наименование показателя	тыс. руб.	
1	за 2019 г.	за 2018 г.
Материальные затраты	3 742 134	3 686 570
Расходы на оплату труда	2 528 564	2 429 669
Отчисления на социальные нужды	701 783	679 406
Амортизация	2 475 501	2 589 024
Прочие затраты	1 865 145	1 771 281
Итого по элементам	11 313 127	11 155 950
Итого расходы по обычным видам деятельности	11 313 127	11 155 950

Приложение № 25: Прочие доходы и расходы

Наименование показателя	Сумма, тыс. руб.		Изменение, тыс. руб.	Изменение, %
	за 2019 год	за 2018 г.		
1	2	3	4	5
Прочие доходы - всего	44 500 373	700 163	43 800 210	6 255,72
в том числе:				
Выручка от реализации финансовых вложений (продажа ООО «НЗТ»)	35 758 132	-	35 758 132	-
Положительные курсовые разницы	7 312 978	405 938	6 907 040	1 701,50
Выручка от реализации основных средств	528 615	4 189	524 426	12 519,12
Штрафы, пени, неустойки, признанные или по которым получены решения суда об их взыскании	71 538	38 739	32 799	84,67
Превышение страхового возмещения над фактическими расходами по чрезвычайным ситуациям	173 797	-	173 797	-
Доходы от восстановления неиспользованных сумм резерва по сомнительной задолженности	390 999	99 808	291 191	291,75
Выручка от прочей реализации	22 068	18 520	3 548	19,16
Возмещение убытков, причиненных исполнением или ненадлежащим исполнением обязательств	21 079	2 118	18 961	895,23
Превышение страхового возмещения над фактическими расходами по прочим страховым случаям	6 261	-	6 261	-
Стоимость оприходованных ТМЦ, полученных при списании (ликвидации) основных средств и прочего имущества	14 389	15 814	(1 425)	(9,01)



8—13	14—19	20—22	23—23	24—35	36—39	40—47	48—57	58—67	68—71	72—75
Обращение Генерального директора	Общие сведения о ПАО «НМТП»	Система корпоратив- ного управ- ления	Общее собрание акционеров ПАО «НМТП»	Совет директоров ПАО «НМТП»	Ревизионная комиссия	Исполнитель- ные органы ПАО «НМТП»	Положение Общества в отрасли	Основные направления развития ПАО «НМТП»	Структура ПАО «НМТП»	Ключевые финансовые показатели деятельности ПАО «НМТП»
Наименование показателя	Сумма, тыс. руб.		Изменение, тыс. руб.	Изменение, %						
1	за 2019 год	за 2018 г.	4	5						
Стоимость оприходованных ТМЦ, полученных при осуществлении ремонта и реконструкции основных средств	12 855	12 672	183	1,44						
Основные средства, выявленные в результате инвентаризации	2 528	3 508	(978)	(27,90)						
Оборотные активы, выявленные в результате инвентаризации	6 025	199	5 826	2 927,64						
Доходы от восстановления неиспользованных сумм резерва под снижение стоимости материальных ценностей	18 916	8 420	10 496	124,66						
Доходы от превышения курса ЦБ над курсом покупки валюты	52 309	103	52 206	50 685,44						
Прибыли прошлых лет, выявленные в отчетном периоде	45 302	1 831	43 471	2 374,17						
Доходы от восстановления резерва на вознаграждения по итогам года	42 009	69 679	(27 670)	(39,71)						
Доходы от восстановления резервов под прочие оценочные обязательства	2 996	1 014	1 982	195,46						
Прочие доходы, связанные с безвозмездным получением активов	2 511	1 946	565	29,03						
Доходы от аренды	585	663	(78)	(11,76)						
Суммы кредиторской и депонитской задолженности, по которой истек срок исковой давности	499	334	165	49,40						
Доходы от восстановления резерва на ликвидацию ОС	942	736	206	27,99						
Прочие доходы	13 040	13 934	(894)	(6,42)						
Прочие расходы - всего	6 810 011	14 136 367	(7 326 356)	(51,83)						
в том числе:										
Стоимость реализованных финансовых вложений (продажа ООО «НЗТ»)	4 849 614	-	4 849 614	-						
Прочие расходы, связанные с реализацией финансовых вложений	65 802	-	65 802	-						
Стоимость реализованных прочих активов и расходы, связанные с их реализацией	19 598	18 812	786	4,18						
Возмещение убытка, причиненных неисполнением или ненадлежащим исполнением обязательств	11 425	18 841	(7 416)	(39,36)						
Прочие расходы, связанные со списанием (ликвидацией) основных средств	32 380	10 323	22 057	213,67						
Остаточная стоимость реализованных основных средств	110 504	111	110 393	99 453,15						
Остаточная стоимость списанных (ликвидированных) основных средств	2 722	6 597	(3 875)	(58,74)						
Сумма начисленного резерва по сомнительной задолженности	631 080	101 442	529 638	522,11						
Сумма начисленного резерва под снижение стоимости материальных ценностей	44 466	44 642	(176)	(0,39)						
Отрицательные курсовые разницы	526 425	13 413 738	(12 887 313)	(96,08)						
Убытки прошлых лет, выявленные в отчетном периоде	64 021	196	63 825	32 563,78						
Расходы, связанные с оплатой услуг кредитных организаций	7 950	10 291	(2 341)	(22,75)						
Сумма начисленных налогов	8 545	931	7 614	817,83						
Начисление резерва на ликвидацию основных средств, выведенных из эксплуатации	2 497	67	2 430	3 626,87						
Начисление резерва предстоящих расходов под прочие оценочные обязательства	102 108	27 279	74 829	274,31						
НДС, не подлежащий вычету	19 840	19 091	749	3,92						

76—77	78—79	80—83	84—87	88—103	104—113	114—117	118—125	126—129	130—131	132—303
Информация о совершенных ПАО «НМТП» в 2019 году крупных сделках	Информация о сделках, в совершении которых имеется заинтересованность	Распределе-ние прибыли ПАО «НМТП», полученной в отчетном году	Государ-ственная поддержка	Основные факторы риска, связанные с деятельностью Общества	Социальная ответствен-ность	Сведения о займах (кредитах), выданных Обществом	Поручения и указания Президента РФ и поручения Прави-тельства РФ	Отчет об объеме использо-ванных энергетиче-ских ресурсов в 2019 году	Отчет о соблюдении принципов и рекомендаций Кодекса корпоративного управления	Приложения

Наименование показателя	Сумма, тыс. руб.		Изменение, тыс. руб.	Изменение, %
1	за 2019 год	за 2018 г.	4	5
Амортизация основных средств непроизводственного назначения	4 457	5 074	(617)	(12,16)
Расходы по оплате услуг, связанных с получением заемных средств	121 714	121 567	47	0,04
Прочая благотворительная и финансовая помощь	16 473	68 887	(52 414)	(76,09)
Расходы социального характера	62 286	57 845	4 441	7,68
Выплаты работающим пенсионерам	10 862	10 783	79	0,73
Страховые взносы, начисленные с выплат социального характера	10 965	10 964	1	0,01
Прочие расходы	84 277	188 786	(104 509)	(55,36)

#### Приложение № 26: Основные составляющие постоянных разниц, увеличивающих налогооблагаемую базу

Показатели	2019 год, тыс. руб.	2018 год, тыс. руб.
Благотворительность	16 525	68 885
Выплаты работникам и пенсионерам-бывшим работникам	49 060	47 005
Прочие	224 665	131 890
<b>ВСЕГО</b>	<b>290 250</b>	<b>247 780</b>

#### Приложение № 27: Основные составляющие постоянных разниц, уменьшающих налогооблагаемую базу

Показатели	2019 год, тыс. руб.	2018 год, тыс. руб.
Прочие	19 420	3 805
<b>ВСЕГО</b>	<b>19 420</b>	<b>3 805</b>

#### Приложение № 28: Основные составляющие вычитаемых временных разниц

Показатели	2019 год, тыс. руб.	2018 год, тыс. руб.
<b>Возникшие, всего:</b>	<b>699 000</b>	<b>335 800</b>
в том числе:		
Основные средства	185 360	208 920
Резерв под снижение стоимости материальных ценностей	39 500	43 490
Оценочные обязательства и резервы	446 550	76 510
Расходы будущих периодов	26 305	6 880
Перерасчет за прошлые налоговые периоды	1 285	-
<b>Погашенные, всего:</b>	<b>10 888 325</b>	<b>146 930</b>
в том числе:		
Основные средства	99 270	62 895
Резерв под снижения стоимости материальных ценностей	13 950	7 265
Оценочные обязательства и резервы	3 185	2 700
Убыток 2015 года	10 748 720	63 795
Убыток по обслуживаемому производству	475	435
Расходы будущих периодов	2 725	5 300
Перерасчет за прошлые налоговые периоды	-	4 540

#### Приложение № 29: Основные составляющие налогооблагаемых временных разниц

Показатели	2019 год, тыс. руб.	2018 год, тыс. руб.
<b>Возникшие, всего:</b>	<b>1 079 015</b>	<b>1 541 166</b>
в том числе:		
Основные средства	710 930	715 650
Затраты по долгосрочным капитализируемым ремонтам	314 535	788 656
Прочие	53 550	36 860
<b>Погашенные, всего:</b>	<b>997 140</b>	<b>1 037 985</b>
в том числе:		
Основные средства	566 055	538 840
Затраты по долгосрочным капитализируемым ремонтам	275 590	370 550
Дополнительные расходы, связанные с кредитом	121 345	121 345
Прочие	34 150	7 250

Обращение  
Генерального  
директора

Общие  
сведения о  
ПАО «НМТП»

Система  
корпоратив-  
ного управ-  
ления

Общее  
собрание  
акционеров  
ПАО «НМТП»

Совет  
директоров  
ПАО «НМТП»

Ревизионная  
комиссия

Исполнитель-  
ные органы  
ПАО «НМТП»

Положение  
Общества  
в отрасли

Основные  
направления  
развития  
ПАО «НМТП»

Структура  
ПАО «НМТП»

Ключевые  
финансовые  
показатели  
деятельности  
ПАО «НМТП»

Информация  
о совер-  
шенных  
ПАО «НМТП»  
в 2019 году  
крупных  
сделках

Информация  
о сделках,  
в совершении  
которых  
имеется  
заинтересо-  
ванность

Распреде-  
ние прибыли  
ПАО «НМТП»,  
полученной  
в отчетном  
году

Государ-  
ственная  
поддержка

Основные  
факторы  
риска,  
связанные с  
деятельностью  
Общества

Социальная  
ответствен-  
ность

Сведения  
о займах  
(кредитах),  
выданных  
Обществом

Поручения  
и указания  
Президента  
РФ и поруче-  
ния Прави-  
тельства РФ

Отчет об  
объеме  
использо-  
ванных  
энергетиче-  
ских ресурсов  
в 2019 году

Отчет  
о соблюдении  
принципов и  
рекомендаций  
Кодекса  
корпоративного  
управления

Приложения

Приложение № 30: Показатели учета расчетов по налогу на прибыль за 2019 год

№ п/п	Наименование показателя	Сумма, тыс. руб.	Наименование показателя	Сумма, тыс. руб.
1.	Прибыль (убыток) по данным бухгалтерского учета - всего	63 176 745	Условный расход по налогу на прибыль	4 146 075
1.1	в том числе:		в том числе:	
1.1	облагаемая по ставке 20%	20 730 375	рассчитанный по ставке 20%	4 146 075
1.3	облагаемая по ставке 0%	42 446 370	расчитанный по ставке 0%	-
	Постоянные разницы,		Постоянные налоговые активы,	
	приведшие к постоянным налоговым активам		формирующие налог на прибыль	
2	в отчетном налоговом периоде - всего	19 420	за отчетный налоговый период - всего	3 884
	Постоянные разницы,		Постоянные налоговые обязательства,	
	приведшие к постоянным налоговым обязательствам		формирующие налог на прибыль	
3	в отчетном налоговом периоде - всего	290 250	за отчетный налоговый период - всего	58 050
	Постоянные разницы,		Постоянные налоговые обязательства,	
	приведшие к постоянным налоговым обязательствам		формирующие налог на прибыль	
4	в предыдущих налоговых периодах - всего	1 295	за предыдущие налоговые периоды - всего	257
	Вычитаемые временные разницы		Изменение отложенных налоговых активов	
5	за предыдущие налоговые периоды	1 285	в связи с перерасчетом налога на прибыль	257
5.1	в том числе:		в том числе:	
5.1	возникшие	1 285	начисленные	257
6	Налогооблагаемые временные разницы	81 875	Изменение отложенных налоговых обязательств	16 375
7.1	в том числе:		в том числе:	
7.1.1	возникшие	1 079 015	начислено	215 803
7.1.1	по ставке 20%	1 079 015	по ставке 20%	215 803
7.2	погашенные	(997 140)	погашено	(198 428)
7.2.1	по ставке 20%	(997 140)	по ставке 20%	(198 428)
8	Вычитаемые временные разницы	(10 170 610)	Изменение отложенных налоговых активов	(2 034 122)
8.1	в том числе:		в том числе:	
8.1	возникшие	697 715	начисленные	139 543
8.2	погашенные	(10 868 325)	погашенные	(2 173 665)
9	Налоговая база отчетного года всего	10 748 720	Текущий налог на прибыль	2 149 744
9.1	в том числе:		в том числе:	
9.1	облагаемая по ставке 20%	10 748 720	рассчитанный по ставке 20%	2 149 744

Приложение № 31: Показатели учета расчетов по налогу на прибыль за 2018 год

№ п/п	Наименование показателя	Сумма, тыс. руб.	Наименование показателя	Сумма, тыс. руб.
1.	Прибыль (убыток) по данным бухгалтерского учета - всего	15 196 686	Условный расход по налогу на прибыль	25 918
1.1	в том числе:		в том числе:	
1.1	облагаемая по ставке 20%	129 589	рассчитанный по ставке 20%	25 918
1.3	облагаемая по ставке 0%	15 067 099	рассчитанный по ставке 0%	-
	Постоянные разницы,		Постоянные налоговые активы,	
	приведшие к постоянным налоговым активам		формирующие налог на прибыль	
2	в отчетном налоговом периоде - всего	3 805	за отчетный налоговый период - всего	761
	Постоянные разницы,		Постоянные налоговые обязательства,	
	приведшие к постоянным налоговым обязательствам		формирующие налог на прибыль	
3	в отчетном налоговом периоде - всего	247 780	за отчетный налоговый период - всего	49 356
	Вычитаемые временные разницы		Изменение отложенных налоговых активов	
4	за предыдущие налоговые периоды	(4 540)	в связи с перерасчетом налога на прибыль	(908)
4.1	в том числе:		в том числе:	
4.1	погашенные	(4 540)	погашенные	(908)
5	Налогооблагаемые временные разницы	503 181	Изменение отложенных налоговых обязательств	100 636
5.1	в том числе:		в том числе:	
5.1.1	возникшие	1 541 166	начислено	308 233
5.1.1	по ставке 20%	1 541 166	по ставке 20%	308 233
5.2	погашенные	(1 037 985)	погашено	(207 597)
5.2.1	по ставке 20%	(1 037 985)	по ставке 20%	(207 597)
6	Вычитаемые временные разницы	193 410	Изменение отложенных налоговых активов	38 682
6.1	в том числе:		в том числе:	
6.1	возникшие	335 800	начисленные	67 160
6.2	погашенные	(142 390)	погашенные	(28 478)
7	Налоговая база отчетного года всего	63 793	Текущий налог на прибыль	12 759
7.1	в том числе:		в том числе:	
7.1	облагаемая по ставке 20%	63 793	рассчитанный по ставке 20%	12 759



8—13	14—19	20—22	23—23	24—35	36—39	40—47	48—57	58—67	68—71	72—75
Обращение Генерального директора	Общие сведения о ПАО «НМТП»	Система корпоратив- ного управ- ления	Общее собрание акционеров ПАО «НМТП»	Совет директоров ПАО «НМТП»	Ревизионная комиссия	Исполнитель- ные органы ПАО «НМТП»	Положение Общества в отрасли	Основные направления развития ПАО «НМТП»	Структура ПАО «НМТП»	Ключевые финансовые показатели деятельности ПАО «НМТП»

Приложение № 32: Операции с основным хозяйственным обществом

Характер операций	Сумма без НДС, тыс. руб.	
	за 2019 год	за 2018 год
<b>1</b>	<b>2</b>	<b>3</b>
Реализация работ и услуг	181 588	51 827
Приобретение услуг	9 620	—

Приложение № 33: Состояние расчетов с основным хозяйственным обществом

Дебиторская задолженность и задолженность по выданным займам, тыс. руб.

долгосрочная			краткосрочная			Форма расчетов (денежная/ неденежная)
на 31.12.2019	на 31.12.2018	на 31.12.2017	на 31.12.2019	на 31.12.2018	на 31.12.2017	
<b>1</b>	<b>2</b>	<b>3</b>	<b>4</b>	<b>5</b>	<b>6</b>	<b>7</b>
—	—	—	27 935	—	—	денежная

Приложение № 34: Операции с дочерними хозяйственными обществами

Наименование общества	Характер операций	Сумма без НДС, тыс. руб.	
		за 2019 год	за 2018 год
<b>1</b>	<b>2</b>	<b>3</b>	<b>4</b>
АО «Флот НМТП»	Приобретение работ и услуг	1 940 782	1 938 102
АО «НЛЗ»	Приобретение товаров, работ и услуг	189 553	53 079
ООО «НЗТ»	Приобретение работ и услуг	2 832	22 917
АО «Флот НМТП»	Реализация работ и услуг	426 595	423 080
ООО «БСК»	Реализация работ и услуг	76 445	122
АО «НСРЗ»	Приобретение товаров, работ и услуг	107	43 051
ООО «ИПП»	Приобретение товаров, работ и услуг	80	—
АО «НСРЗ»	Реализация товаров, работ и услуг	11 945	2 235
ООО «ИПП»	Реализация товаров, работ и услуг	2 517	6 511
АО «НЛЗ»	Реализация товаров, работ и услуг	2 431	1 193
ООО «ПТП»	Реализация обслуживания, товаров, работ и услуг	137	126
ООО «СФП»	Реализация оборудования, товаров, работ и услуг	124	125
АО «НМТП-Ресурс»	Реализация оборудования, товаров, работ и услуг	—	59
ООО «НЗТ»	Реализация основных средств, товаров, работ и услуг	447 127	24 958

76—77	78—79	80—83	84—87	88—103	104—113	114—117	118—125	126—129	130—131	132—303
Информация о совер- шенных ПАО «НМТП» в 2019 году крупных сделках	Информация о сделках, в совершении которых имеется заинтересо- ванность	Распреде- ление при- были ПАО «НМТП», полученной в отчетном году	Государ- ственная поддержка	Основные факторы риска, связанные с деятельностью Общества	Социальная ответствен- ность	Сведения о займах (кредитах), выданных Обществом	Поручения и указания Президента РФ и поруче- ния Прави- тельства РФ	Отчет об объеме использо- ванных энергетиче- ских ресурсов в 2019 году	Отчет о соблюдении принципов и рекомендаций Кодекса корпоративного управления	Приложения

Приложение № 35: Состояние расчетов с дочерними хозяйственными обществами

Наименование общества	Дебиторская задолженность, тыс. руб.						Форма расчетов (денежная/ неденежная)
	долгосрочная			краткосрочная			
	на 31.12.2019	на 31.12.2018	на 31.12.2017	на 31.12.2019	на 31.12.2018	на 31.12.2017	
1	2	3	4	5	6	7	8
Дебиторская задолженность - всего	-	-	-	82 151	96 694	18 255	
в том числе							
АО «Флот НМТП»	-	-	-	81 738	82 358	4 215	денежная
АО «НСРЗ»	-	-	-	71	9 587	9 427	денежная
АО «НЛЗ»	-	-	-	283	2 473	2 222	денежная
ООО «НЗТ»	-	-	-	-	1 585	1 506	денежная
ООО «ИПП»	-	-	-	13	647	847	денежная
ООО «ПТП»	-	-	-	17	17	14	денежная
ООО «СФП»	-	-	-	17	15	12	денежная
ООО «БСК»	-	-	-	12	12	12	денежная

Наименование общества	Кредиторская задолженность, тыс. руб.						Форма расчетов (денежная/ неденежная)
	долгосрочная			краткосрочная			
	на 31.12.2019	на 31.12.2018	на 31.12.2017	на 31.12.2019	на 31.12.2018	на 31.12.2017	
1	2	3	4	5	6	7	8
Кредиторская задолженность - всего	-	-	-	45 285	117 073	46 620	
в том числе							
ООО «БСК»	-	-	-	-	76 271	-	денежная
АО «Флот НМТП»	-	-	-	35 854	35 304	43 807	денежная
АО «НЛЗ»	-	-	-	9 383	4 514	2 025	денежная
ООО «НЗТ»	-	-	-	-	944	752	денежная
АО «НСРЗ»	-	-	-	48	40	36	денежная

Приложение № 36: Операции с хозяйственными обществами, в которых ПАО «НМТП» владеет от 20% до 50% акций/долей

Наименование общества	Характер операций	Сумма без НДС, тыс. руб.	
		за 2019 год	за 2018 год
<b>1</b>	<b>2</b>	<b>3</b>	<b>4</b>
ООО «НМТ»	Реализация товаров, работ, услуг	782 063	557 624
ООО «НМТ»	Приобретение работ	356	—

Приложение № 37: Состояние расчетов с хозяйственными обществами, в которых ПАО «НМТП» владеет от 20% до 50% долей/акций

Наименование общества	Дебиторская задолженность, тыс. руб.							Форма расчетов (денежная/ не денежная)
	долгосрочная			краткосрочная				
	на 31.12.2019	на 31.12.2018	на 31.12.2017	на 31.12.2019	на 31.12.2018	на 31.12.2017	на 31.12.2017	
1	2	3	4	5	6	7	8	
Дебиторская задолженность - всего в том числе	-	-	-	15 087	11 343	20 412		
ООО «НМТ»	-	-	-	15 087	11 343	20 412		денежная

Наименование общества	Кредиторская задолженность, тыс. руб.							Форма расчетов (денежная/ не денежная)
	долгосрочная			краткосрочная				
	на 31.12.2019	на 31.12.2018	на 31.12.2017	на 31.12.2019	на 31.12.2018	на 31.12.2017	на 31.12.2017	
1	2	3	4	5	6	7	8	
Кредиторская задолженность - всего в том числе	-	-	-	-	1 053	1 035		
ООО «НМТ»	-	-	-	-	1 053	1 035		денежная

Приложение № 38: Операции с организациями Группы Транснефть

Наименование общества	Характер операций	Сумма без НДС, тыс. руб.	
		за 2019 год	за 2018 год
1	2	3	4
ООО «Транснефть-Сервис»	Приобретение работ и услуг	505 375	492 638
АО «Черномортранснефть»	Приобретение работ и услуг	22 681	34 224
ООО «Транснефть-Энерго»	Приобретение оборудования, товаров, работ и услуг	1 513	-
АО «Связьтранснефть»	Приобретение оборудования, товаров, работ и услуг	397	170
АО «Транснефть-Сервис»	Приобретение оборудования, товаров, работ и услуг	239	3 262
АО «Транснефть-Сервис»	Реализация работ и услуг	3 889 948	3 437 398
АО «Черномортранснефть»	Реализация оборудования, товаров, работ и услуг	24 946	40 283
ООО «Транснефть-Сервис»	Реализация оборудования, товаров, работ и услуг	6 883	4 603
АО «Транснефть-Терминал»	Реализация оборудования, товаров, работ и услуг	169	112
ПАО «Транснефть»	Реализация работ и услуг	-	191 611
ООО «НИИ Транснефть»	Приобретение услуг	308	-
АО «Транснефть-Терминал»	Приобретение оборудования, товаров, работ и услуг	-	41

Приложение № 39: Состояние расчетов с организациями Группы Транснефть

Наименование общества	Дебиторская задолженность организаций Группы Транснефть, тыс. руб.						Форма расчетов (денежная/ не денежная)
	долгосрочная			краткосрочная			
	на 31.12.2019	на 31.12.2018	на 31.12.2017	на 31.12.2019	на 31.12.2018	на 31.12.2017	
1	2	3	4	5	6	7	8
Дебиторская задолженность организаций группы - всего	-	554	-	24 575	45 657	28 979	
в том числе							
АО «Черномортранснефть»	-	554	-	3 004	4 433	3 858	денежная
ООО «Транснефть-сервис»	-	-	-	21 496	21 078	192	денежная
АО «Транснефть-сервис»	-	-	-	44	20 136	9 251	денежная
АО «Связьтранснефть»	-	-	-	39	10	64	денежная
АО «ТНТ»	-	-	-	2	-	-	денежная
ПАО «Транснефть»	-	-	-	-	-	15 614	денежная

Наименование общества	Кредиторская задолженность перед организациями Группы Транснефть, тыс. руб.						Форма расчетов (денежная/ не денежная)
	долгосрочная			краткосрочная			
	на 31.12.2019	на 31.12.2018	на 31.12.2017	на 31.12.2019	на 31.12.2018	на 31.12.2017	
1	2	3	4	5	6	7	8
Кредиторская задолженность организаций группы - всего	-	-	-	182 856	111 621	74 060	
в том числе							
АО «Транснефть-сервис»	-	-	-	159 127	106 766	69 431	денежная
АО «Черномортранснефть»	-	-	-	596	3 362	3 483	денежная
ООО «Транснефть-сервис»	-	-	-	1 300	278	-	денежная
АО «Транснефть-Терминал»	-	-	-	-	162	111	денежная
ООО «Транснефть-энерго»	-	-	-	1 741	-	-	денежная
ООО «НИИ Транснефть»	-	-	-	92	-	-	денежная



8—13	14—19	20—22	23—23	24—35	36—39	40—47	48—57	58—67	68—71	72—75
Обращение Генерального директора	Общие сведения о ПАО «НМТП»	Система корпоратив- ного управ- ления	Общее собрание акционеров ПАО «НМТП»	Совет директоров ПАО «НМТП»	Ревизионная комиссия	Исполнитель- ные органы ПАО «НМТП»	Положение Общества в отрасли	Основные направления развития ПАО «НМТП»	Структура ПАО «НМТП»	Ключевые финансовые показатели деятельности ПАО «НМТП»

**Приложение № 40: Существенные денежные потоки между ПАО «НМТП», его дочерними обществами, обществами в которых ПАО «НМТП» владеет от 20% до 50% долей/акций и основным хозяйственным обществом**

Показатель	Сумма, тыс. руб.	
	за 2019 год	за 2018 год
1	2	3
<b>Движения денежных средств по текущей деятельности</b>		
Поступило денежных средств	1 383 695	4 534 347
Направлено денежных средств	(2 139 249)	(2 708 716)
Результат движения денежных средств от текущей деятельности	(755 554)	1 825 631
<b>Движения денежных средств по инвестиционной деятельности</b>		
Поступило денежных средств	12 045 129	15 144 443
Направлено денежных средств	(84 331)	(29 498)
Результат движения денежных средств по инвестиционной деятельности	11 960 798	15 114 945
<b>Движения денежных средств по финансовой деятельности</b>		
Поступило денежных средств	—	—
Направлено денежных средств	(4 372 922)	(10 530 814)
Результат движения денежных средств по финансовой деятельности	(4 372 922)	(10 530 814)

**Приложение № 41: Перечень связанных обществ**

№	Наименование общества
1.	Публичное акционерное общество «Транснефть» (ПАО «Транснефть»)
2.	Акционерное общество «Транснефть - Сибирь» (АО «Транснефть - Сибирь»)
3.	Акционерное общество «Транснефть - Дружба» (АО «Транснефть - Дружба»)
4.	Акционерное общество «Транснефть - Приволга» (АО «Транснефть - Приволга»)
5.	Акционерное общество «Транснефть - Прикамье» (АО «Транснефть - Прикамье»)
6.	Акционерное общество «Транснефть - Западная Сибирь» (АО «Транснефть - Западная Сибирь»)
7.	Акционерное общество «Транснефть - Урал» (АО «Транснефть - Урал»)
8.	Акционерное общество «Транснефть - Верхняя Волга» (АО «Транснефть - Верхняя Волга»)
9.	Акционерное общество «Транснефть - Центральная Сибирь» (АО «Транснефть - Центральная Сибирь»)
10.	Акционерное общество «Транснефть-Север» (АО «Транснефть-Север»)
11.	Акционерное общество «Черноморские магистральные нефтепроводы» (АО «Черномортранснефть»)
12.	Общество с ограниченной ответственностью «Транснефть - Балтика» (ООО «Транснефть - Балтика»)
13.	Общество с ограниченной ответственностью «Транснефть - Восток» (ООО «Транснефть - Восток»)
14.	Общество с ограниченной ответственностью «Транснефть - Дальний Восток» (ООО «Транснефть - Дальний Восток»)
15.	Акционерное общество «Транснефтепродукт» (АО «Транснефтепродукт»)
16.	Средне-Волжское акционерное общество трубопроводного транспорта нефтепродуктов (АО «Средне-Волжский Транснефтепродукт»)
17.	Унитарное производственное предприятие «Запад-Транснефтепродукт» (Унитарное предприятие «Запад-Транснефтепродукт»)
18.	Общество с ограниченной ответственностью «ЛатРосТранс» (ООО «ЛатРосТранс»)
19.	Акционерное общество «Транснефтепродукт-Запад» (АО «Транснефтепродукт-Запад»)
20.	Общество с ограниченной ответственностью «Транснефть - Порт Приморск» (ООО «Транснефть - Порт Приморск»)
21.	Общество с ограниченной ответственностью «Транснефть - Порт Козьмино» (ООО «Транснефть - Порт Козьмино»)
22.	Акционерное общество «Транснефть - Подводсервис» (АО «Транснефть - Подводсервис»)
23.	Акционерное общество «Институт по проектированию магистральных трубопроводов» (АО «Гипротрубопровод»)
24.	Акционерное общество «Связь объектов транспорта и добычи нефти» (АО «Связьтранснефть»)
25.	Акционерное общество «Транснефть - Диаскан» (АО «Транснефть - Диаскан»)
26.	Акционерное общество «Транснефть - Метрология» (АО «Транснефть - Метрология»)
27.	Общество с ограниченной ответственностью «Центр управления проектом «Восточная Сибирь - Тихий океан» (ООО «ЦУП ВСТО»)
28.	Общество с ограниченной ответственностью «Транснефть - Трубопроводная строительная дирекция» (ООО «Транснефть - ТСД»)
29.	Акционерное общество «Негосударственный Пенсионный Фонд «Транснефть» (АО «НПФ «Транснефть»)
30.	Общество с ограниченной ответственностью Управляющая компания «Транснефть Инвест» (ООО УК Транснефть Инвест, до 04.06.2019 - ООО УК «ТН Инвест»)
31.	Общество с ограниченной ответственностью «Транснефть - Медиа» (ООО «Транснефть - Медиа»)
32.	Общество с ограниченной ответственностью «Транснефть Финанс» (ООО «Транснефть Финанс»)
33.	Общество с ограниченной ответственностью «Транснефтьэнерго» (ООО «Транснефтьэнерго»)
34.	Общество с ограниченной ответственностью «Научно-исследовательский институт трубопроводного транспорта» (ООО «НИИ Транснефть»)
35.	Общество с ограниченной ответственностью «Транснефтьстрой» (ООО «Транснефтьстрой»)
36.	Общество с ограниченной ответственностью «Транснефть-Сервис» (ООО «Транснефть-Сервис»)
37.	Акционерное общество «Транснефть-Терминал» (АО «ТНТ»)
38.	Акционерное общество «Транснефть - Сервис» (АО «Транснефть - Сервис»)

76—77	78—79	80—83	84—87	88—103	104—113	114—117	118—125	126—129	130—131	132—303
Информация о совер- шенных ПАО «НМТП» в 2019 году крупных сделках	Информация о сделках, в совершении которых имеется заинтересо- ванность	Распреде- ление прибы- ли ПАО «НМТП», полученной в отчетном году	Государ- ственная поддержка	Основные факторы риска, связанные с деятельностью Общества	Социальная ответствен- ность	Сведения о займах (кредитах), выданных Обществом	Поручения и указания Президента РФ и поруче- ния Прави- тельства РФ	Отчет об объеме использо- ванных энергетиче- ских ресурсов в 2019 году	Отчет о соблюдении принципов и рекомендаций Кодекса корпоративного управления	<b>Приложения</b>

№	Наименования общества
39.	Общество с ограниченной ответственностью «Транснефть - Порт Усть-Луга» (ООО «Транснефть - Порт Усть-Луга»)
40.	Акционерное общество «ОМЕГА» (АО «ОМЕГА»)
41.	Общество с ограниченной ответственностью «Трубопроводный Консорциум «Бургаз-Александрополис» (ООО «ТК-БА»)
42.	Производственное унитарное предприятие «Запад-Телекомнефтепродукт» (Унитарное предприятие «Запад-Телекомнефтепродукт»)
43.	Общество с ограниченной ответственностью «Транснефть-Охрана» (ООО «Транснефть-Охрана»)
44.	Общество с ограниченной ответственностью «Транснефть-Логистика» (ООО «Транснефть-Логистика»)
45.	Акционерное общество «Транснефть Нефтяные Насосы» (АО «ТНН»)
46.	Акционерное общество «РУССКИЕ ЭЛЕКТРИЧЕСКИЕ ДВИГАТЕЛИ» (АО «РЭД»)
47.	Общество с ограниченной ответственностью «Транснефть - Синтез» (ООО «Транснефть - Синтез»)
48.	Акционерное общество «Усть-Луга Ойл» (АО «Усть-Луга Ойл»)
49.	Общество с ограниченной ответственностью «Грузовая» (ООО «Грузовая»)
50.	Общество с ограниченной ответственностью «Завод керамических материалов» (ООО «Завод керамических материалов»)
51.	Общество с ограниченной ответственностью «Управление рабочего снабжения «Сибнефтепровод» (ООО УРС «Сибнефтепровод»)
52.	Общество с ограниченной ответственностью «Нефте-Шиппинг Эйдженси» (ООО «Нефте-Шиппинг Эйдженси»)
53.	Общество с ограниченной ответственностью «РУСЭНЕРГОРЕСУРС» (ООО «РУСЭНЕРГОРЕСУРС»)
54.	Акционерное общество «Томский завод электроприводов» (АО «ТОМЗЭЛ»)
55.	Акционерное общество Санаторий «Прометей» (АО Санаторий «Прометей»)
56.	Общество с ограниченной ответственностью «ТранснефтьЭлектросетьСервис» (ООО «ТЭС»)
57.	Общество с ограниченной ответственностью «Транснефть - Технологии» (ООО «Транснефть - Технологии»)
58.	Общество с ограниченной ответственностью «УК «Эволюция» (ООО «УК «Эволюция»)
59.	Общество с ограниченной ответственностью «Транснефть Надзор» (ООО «Транснефть Надзор»)
60.	Festina Alliance Ltd
61.	Swelton Investments Limited
62.	Общество с ограниченной ответственностью «Транснефть Усть-Луга» (ООО «Транснефть Усть-Луга»)
63.	Общество с ограниченной ответственностью «Невская трубопроводная компания» (ООО «Невская трубопроводная компания»)
64.	Общество с ограниченной ответственностью «Транснефть Телеком» (ООО «Транснефть Телеком»)
65.	Fenti Development Ltd.
66.	MCGRAW LIMITED
67.	Gynura Trading Limited
68.	WEMOR LIMITED
69.	Omirico Limited
70.	Kolmon Management Ltd
71.	Maspai Investments Ltd
72.	Novoport Holding Ltd
73.	HENFORD LOGISTICS LIMITED
74.	Акционерное общество «ПРОМСФЕРА» (АО «ПРОМСФЕРА»)
75.	Общество с ограниченной ответственностью «Тихорецк-Нафта» (ООО «Тихорецк-Нафта»)
76.	Общество с ограниченной ответственностью «Приморский торговый порт» (ООО «ПТП»)
77.	Общество с ограниченной ответственностью «Импэкс-Плюс» (ООО «Импэкс-Плюс») (до 21.11.2018)
78.	Общество с ограниченной ответственностью «Порт Петровск» (ООО «Порт Петровск»)
79.	Общество с ограниченной ответственностью «СоюзФлот Порт» (ООО «СФП»), до 01.04.2019 - АО «СФП»
80.	Акционерное общество «Новорослескспорт» (АО «НАЭ»)
81.	Общество с ограниченной ответственностью «ИПП» (ООО «ИПП»), до 01.02.2018 - ОАО «ИПП»
82.	Акционерное общество «Флот Новороссийского морского торгового порта» (АО «Флот НМТП»)
83.	Общество с ограниченной ответственностью «Балтийская Стивидорная Компания» (ООО «Балтийская Стивидорная Компания»)
84.	Общество с ограниченной ответственностью «Новороссийский мазутовый терминал» (ООО «НМТ»)
85.	Акционерное общество «НМТП - Ресурс» (АО «НМТП - Ресурс»), до 22.01.2019 - ОАО «НПК «Зарубежнефть»)
86.	Акционерное общество «Новороссийский судоремонтный завод» (АО «НРЗ»)
87.	Акционерное общество «Новороссийский зерновой терминал» (АО «НЗТ») (до 06.05.2019)
88.	Акционерное общество «Импортшиппром-Транссервис» (АО «Импортшиппром-Транссервис»), до 05.08.2019
89.	Закрываемое акционерное общество «Импортшиппром-Транссервис» (ЗАО «Импортшиппром-Транссервис»)
90.	Общество с ограниченной ответственностью «НМТП-Капитал» (ООО «НМТП-Капитал»)
91.	Sandmark Operations Limited
92.	CPC Company
93.	CPC Investments Company
94.	Акционерное общество «Каспийский трубопроводный консорциум-Р» (АО «КТК-Р») (с 14.03.2018)
95.	Акционерное общество «Каспийский трубопроводный консорциум-К» (АО «КТК-К») (с 14.03.2018)
96.	Общество с ограниченной ответственностью «Ночная хоккейная лига» (ООО «НХЛ»)
97.	TN Shipping & Trading AG (с 22.05.2019)
98.	Общество с ограниченной ответственностью «Уральские динамические машины» (ООО «УДМ») (с 01.07.2019)
99.	Общество с ограниченной ответственностью «Транснефть-Консалтинг» (ООО «ТН-К») (с 26.11.2019)



