

ОБЩЕСТВО С ОГРАНИЧЕННОЙ ОТВЕТСТВЕННОСТЬЮ «НОВАУДИТ»

173001, Великий Новгород, ул. Большая Конюшенная, дом 5а, офис 5, 6
тел/факс (8162) 78-21-05, 78-21-06, 78-21-07, e-mail: novaudit@yandex.ru
ИНН 5321130843/КПП 532101001, ОГРН 1085321009322
член саморегулируемой организации аудиторов Ассоциации «Содружество»
(ОРНЗ 12006019192)

исх. № 23 от «30» марта 2020г.

АУДИТОРСКОЕ ЗАКЛЮЧЕНИЕ НЕЗАВИСИМОГО АУДИТОРА

Генеральному директору
Акционерного общества
«Боровичский комбинат огнеупоров»
Можжерину Анатолию Владимировичу

Акционерам
Акционерного общества
«Боровичский комбинат огнеупоров»

Мнение

Мы провели аудит прилагаемой годовой бухгалтерской (финансовой) отчетности **акционерного общества «Боровичский комбинат огнеупоров»** (далее – АО «БКО») (ОГРН 1025300987139, 174411, Россия, Новгородская область, г.Боровичи, ул. Международная, дом 1), состоящей из бухгалтерского баланса по состоянию на 31 декабря 2019 года, отчета о финансовых результатах за 2019 год, приложений к бухгалтерскому балансу и отчету о финансовых результатах, в том числе отчета об изменениях капитала за 2019 год, отчета о движении денежных средств за 2019 год, отчета о целевом использовании средств за 2019 год и пояснений к бухгалтерскому балансу и отчету о финансовых результатах за 2019 год.

По нашему мнению, прилагаемая годовая бухгалтерская (финансовая) отчетность отражает достоверно во всех существенных отношениях финансовое положение АО «БКО» по состоянию на 31 декабря 2019 года, а также его финансовые результаты и движение денежных средств за год, закончившийся на указанную дату, в соответствии с правилами составления бухгалтерской (финансовой) отчетности, установленными в Российской Федерации.

Основание для выражения мнения

Мы провели аудит в соответствии с Международными стандартами аудита (МСА). Наша ответственность согласно указанным стандартам далее раскрывается в разделе «Ответственность аудитора за аудит годовой бухгалтерской (финансовой) отчетности» настоящего заключения. Мы независимы по отношению к аудируемому лицу в соответствии с Правилами независимости аудиторов и аудиторских организаций и Кодексом профессиональной этики аудиторов, соответствующими Кодексу этики профессиональных бухгалтеров, разработанному Советом по международным стандартам этики для профессиональных бухгалтеров, и мы выполнили наши прочие этические обязанности в соответствии с данными требованиями. Мы полагаем, что полученные нами аудиторские доказательства являются достаточными и надлежащими, чтобы служить основанием для выражения нашего мнения.

Ответственность руководства аудируемого лица за годовую бухгалтерскую (финансовую) отчетность

Руководство несет ответственность за подготовку и достоверное представление указанной годовой бухгалтерской (финансовой) отчетности в соответствии с правилами составления бухгалтерской (финансовой) отчетности, установленными в Российской Федерации, и за систему внутреннего контроля, которую руководство считает необходимой для подготовки годовой бухгалтерской (финансовой) отчетности, не содержащей существенных искажений вследствие недобросовестных действий или ошибок.

При подготовке годовой бухгалтерской (финансовой) отчетности руководство несет ответственность за оценку способности аудируемого лица продолжать непрерывно свою деятельность, за раскрытие в соответствующих случаях сведений, относящихся к непрерывности деятельности, и за составление отчетности на основе допущения о непрерывности деятельности, за исключением случаев, когда руководство намеревается ликвидировать аудируемое лицо, прекратить его деятельность или когда у него отсутствует какая-либо иная реальная альтернатива, кроме ликвидации или прекращения деятельности.

Лица, отвечающие за корпоративное управление, несут ответственность за надзор за подготовкой годовой бухгалтерской (финансовой) отчетности аудируемого лица.

Ответственность аудитора за аудит годовой бухгалтерской (финансовой) отчетности

Наша цель состоит в получении разумной уверенности в том, что годовая бухгалтерская (финансовая) отчетность не содержит существенных искажений вследствие недобросовестных действий или ошибок, и в выпуске аудиторского заключения, содержащего наше мнение. Разумная уверенность представляет собой высокую степень уверенности, но не является гарантией того, что аудит, проведенный в соответствии с МСА, всегда выявляет существенные искажения при их наличии. Искажения могут быть результатом недобросовестных действий или ошибок и считаются существенными, если можно обоснованно предположить, что в отдельности или в совокупности они могут повлиять на экономические решения пользователей, принимаемые на основе этой годовой бухгалтерской (финансовой) отчетности.


В рамках аудита, проводимого в соответствии с МСА, мы применяем профессиональное суждение и сохраняем профессиональный скептицизм на протяжении всего аудита. Кроме того, мы выполняем следующее:

- а) выявляем и оцениваем риски существенного искажения годовой бухгалтерской (финансовой) отчетности вследствие недобросовестных действий или ошибок; разрабатываем и проводим аудиторские процедуры в ответ на эти риски; получаем аудиторские доказательства, являющиеся достаточными и надлежащими, чтобы служить основанием для выражения нашего мнения. Риск необнаружения существенного искажения в результате недобросовестных действий выше, чем риск необнаружения существенного искажения в результате ошибки, так как недобросовестные действия могут включать сговор, подлог, умышленный пропуск, искаженное представление информации или действия в обход системы внутреннего контроля;
- б) получаем понимание системы внутреннего контроля, имеющей значение для аудита, с целью разработки аудиторских процедур, соответствующих обстоятельствам, но не с целью выражения мнения об эффективности системы внутреннего контроля аудируемого лица;
- в) оцениваем надлежащий характер применяемой учетной политики и обоснованность оценочных значений, рассчитанных руководством аудируемого лица и соответствующего раскрытия информации;

- г) делаем вывод о правомерности применения руководством аудируемого лица допущения непрерывности деятельности, а на основании полученных аудиторских доказательств – вывод о том, имеется ли существенная неопределенность в связи с событиями или условиями, в результате которых могут возникнуть значительные сомнения в способности аудируемого лица продолжать непрерывно свою деятельность. Если мы приходим к выводу о наличии существенной неопределенности, мы должны привлечь внимание в нашем аудиторском заключении к соответствующему раскрытию информации в годовой бухгалтерской (финансовой) отчетности или, если такое раскрытие информации является ненадлежащим, модифицировать наше мнение. Наши выводы основаны на аудиторских доказательствах, полученных до даты нашего аудиторского заключения. Однако будущие события или условия могут привести к тому, что аудируемое лицо утратит способность продолжать непрерывно свою деятельность;
- д) проводим оценку представления годовой бухгалтерской (финансовой) отчетности в целом, ее структуры и содержания, включая раскрытие информации, а также того, представляет ли годовая бухгалтерская (финансовая) отчетность лежащие в ее основе операции и события так, чтобы было обеспечено их достоверное представление.

Мы осуществляем информационное взаимодействие с руководством аудируемого лица, доводя до их сведения, помимо прочего, информацию о запланированном объеме и сроках аудита, а также о существенных замечаниях по результатам аудита, в том числе о значительных недостатках системы внутреннего контроля, которые мы выявляем в процессе аудита.

Генеральный директор
ООО «Новоаудит»



Т.И. Чугунова

Аудиторская организация:
Общество с ограниченной ответственностью «Новоаудит»,
ОГРН 1085321009322,
173001, г. Великий Новгород, ул. Большая Конюшенная, дом 5а, офис 5, 6
член саморегулируемой организации аудиторов Ассоциации «Содружество»,
ОРНЗ 12006019192

«30» марта 2020 года



Приложение № 1
к Приказу Министерства финансов
Российской Федерации
от 02.07.2010 № 66н

(в ред. Приказов Минфина России
от 05.10.2011 № 124н, от 06.04.2015 № 57н,
от 06.03.2018 № 41н, от 19.04.2019 № 61н)

Формы
бухгалтерского баланса и отчета о финансовых результатах

Бухгалтерский баланс
на **31 декабря 2019** г.

Организация **АО "БКО"** Форма по ОКУД
Идентификационный номер налогоплательщика Дата (число, месяц, год)
Вид экономической деятельности **производство огнеупоров** по ОКПО
Организационно-правовая форма/форма собственности **АО / частная** по ОКВЭД 2
Единица измерения: **тыс. руб.** по ОКОПФ/ОКФС
Местонахождение (адрес) **174411, г.Боровичи, ул.Международная, д.1**
Новгородской области по ОКЕИ

Коды		
0710001		
24	03	2020
00187062		
5320002951		
23.20		
12267	16	
384		

Бухгалтерская отчетность подлежит обязательному аудиту ☒ ДА ☐ НЕТ
Наименование аудиторской организации/фамилия, имя, отчество (при наличии)
индивидуального аудитора **Общество с ограниченной ответственностью**
"Новаудит"

Идентификационный номер налогоплательщика
аудиторской организации/индивидуального аудитора
Основной государственный регистрационный номер
аудиторской организации/индивидуального аудитора

ИНН
ОГРН/
ОГРНИП

5321130843
1085321009322

Пояснения ¹	Наименование показателя ²	На <u>31 дек.</u> <u>20 19</u> г. ³	На 31 декабря <u>20 18</u> г. ⁴	На 31 декабря <u>20 17</u> г. ⁵
	АКТИВ			
	I. ВНЕОБОРОТНЫЕ АКТИВЫ			
	Нематериальные активы	555	1 969	2 068
	Результаты исследований и разработок	0	0	0
	Нематериальные поисковые активы	0	0	0
	Материальные поисковые активы	0	0	0
	Основные средства	5 403 990	3 343 146	3 537 437
	Доходные вложения в материальные ценности	21 733	23 485	25 237
	Финансовые вложения	336 075	336 587	340 247
	Отложенные налоговые активы	29 250	27 044	30 573
	Прочие внеоборотные активы	175 884	2 219 973	615 217
	Итого по разделу I	5 967 488	5 952 205	4 550 779
	II. ОБОРОТНЫЕ АКТИВЫ			
	Запасы	3 834 286	3 472 998	2 952 896
	Налог на добавленную стоимость по приобретенным ценностям	792	445	35 764
	Дебиторская задолженность	3 286 565	3 482 131	4 528 308
	Финансовые вложения (за исключением денежных эквивалентов)	0	0	0
	Денежные средства и денежные эквиваленты	1 413 640	49 510	152 848
	Прочие оборотные активы	174	31 676	45 841
	Итого по разделу II	8 535 457	7 036 759	7 715 657
	БАЛАНС	14 502 945	12 988 964	12 266 436

Пояснения ¹	Наименование показателя ²	На 31 дек. 20 19 г. ³	На 31 декабря 20 18 г. ⁴	На 31 декабря 20 17 г. ⁵
	ПАССИВ			
	III. КАПИТАЛ И РЕЗЕРВЫ ⁶			
	Уставный капитал (складочный капитал, уставный фонд, вклады товарищей)	325 488	325 488	325 488
	Собственные акции, выкупленные у акционеров	(0) ⁷	(0)	(0)
	Переоценка внеоборотных активов	6 784	21 120	29 531
	Добавочный капитал (без переоценки)	0	0	0
	Резервный капитал	50 426	50 426	50 426
	Нераспределенная прибыль (непокрытый убыток)	12 689 999	11 665 918	10 675 736
	Итого по разделу III	13 072 697	12 062 953	11 081 181
	IV. ДОЛГОСРОЧНЫЕ ОБЯЗАТЕЛЬСТВА			
	Заемные средства	0	0	0
	Отложенные налоговые обязательства	395 134	318 453	322 832
	Оценочные обязательства	0	0	0
	Прочие обязательства	0	0	0
	Итого по разделу IV	395 134	318 453	322 832
	V. КРАТКОСРОЧНЫЕ ОБЯЗАТЕЛЬСТВА			
	Заемные средства	0	0	0
	Кредиторская задолженность	915 428	494 529	736 778
	Доходы будущих периодов	0	0	0
	Оценочные обязательства	119 186	112 392	125 107
	Прочие обязательства	500	638	538
	Итого по разделу V	1 035 114	607 558	862 423
	БАЛАНС	14 502 945	12 988 964	12 266 436

Руководитель _____ А.В. Можжерин
(подпись) (расшифровка подписи)

" 24 " марта 20 20 г.

Примечания

1. Указывается номер соответствующего пояснения.
2. В соответствии с Положением по бухгалтерскому учету "Бухгалтерская отчетность организации" ПБУ 4/99, утвержденным Приказом Министерства финансов Российской Федерации от 6 июля 1999 г. № 43н (по заключению Министерства юстиции Российской Федерации № 6417-ПК от 6 августа 1999 г. указанным Приказ в государственной регистрации не нуждается), показатели об отдельных активах, обязательствах могут приводиться общей суммой с раскрытием в пояснениях к бухгалтерскому балансу, если каждый из этих показателей в отдельности несущественен для оценки заинтересованными пользователями финансового положения организации или финансовых результатов ее деятельности.
3. Указывается отчетная дата отчетного периода.
4. Указывается предыдущий год.
5. Указывается год, предшествующий предыдущему.
6. Некоммерческая организация именуется указанный раздел "Целевое финансирование". Вместо показателей "Уставный капитал (складочный капитал, уставный фонд, вклады товарищей)", "Собственные акции, выкупленные у акционеров", "Добавочный капитал", "Резервный капитал" и "Нераспределенная прибыль (непокрытый убыток)" некоммерческая организация включает показатели "Паевой фонд", "Целевой капитал", "Целевые средства", "Фонд недвижимого и особо ценного движимого имущества", "Резервный и иные целевые фонды" (в зависимости от формы некоммерческой организации и источников формирования имущества).
7. Здесь и в других формах отчетов вычитаемый или отрицательный показатель показывается в круглых скобках.



Отчет о финансовых результатах
за _____ Год _____ 20 19 г.

Организация АО "БКО" Форма по ОКУД _____
Идентификационный номер налогоплательщика _____ Дата (число, месяц, год) _____
Вид экономической деятельности Производство огнеупоров по ОКПО _____
Организационно-правовая форма/форма собственности Акционерное общество/ Частная собственность по ОКФС/ОКФС _____
Единица измерения: тыс. руб. по ОКЕИ _____

Коды		
0710002		
23	03	2020
00187062		
5320002951		
23.20		
12267	16	
384		

Пояснения ¹	Наименование показателя ²	Код	За _____ Год 20 19 г. ³	За _____ Год 20 18 г. ³
	Выручка ⁵	2110	14 430 922	12 368 383
	Себестоимость продаж	2120	(9 795 716)	(8 374 102)
	Валовая прибыль (убыток)	2100	4 635 206	3 994 281
	Коммерческие расходы	2210	(1 695 175)	(1 655 627)
	Управленческие расходы	2220	(786 055)	(698 650)
	Прибыль (убыток) от продаж	2200	2 153 976	1 640 004
	Доходы от участия в других организациях	2310	19	19
	Проценты к получению	2320	7 369	942
	Проценты к уплате	2330	(0)	(0)
	Прочие доходы	2340	216 233	239 099
	Прочие расходы	2350	(779 363)	(577 048)
	Прибыль (убыток) до налогообложения	2300	1 598 234	1 303 016
	Текущий налог на прибыль	2410	(235 090)	(208 479)
	в т.ч. постоянные налоговые обязательства (активы)	2421	15 644	(8 797)
	Изменение отложенных налоговых обязательств	2430	(71 074)	(57 426)
	Изменение отложенных налоговых активов	2450	2 161	(3 495)
	Прочее	2460	(34 512)	53 126
	Чистая прибыль (убыток)	2400	1 259 719	1 086 742

Пояснения ¹	Наименование показателя ²	Код	За _____ Год 20 19 г. ³	За _____ Год 20 18 г. ³
	СПРАВОЧНО			
	Результат от переоценки внеоборотных активов, не включаемый в чистую прибыль (убыток) периода	2510		
	Результат от прочих операций, не включаемый в чистую прибыль (убыток) периода	2520		
	Совокупный финансовый результат периода ⁶	2500	1 259 719	1 086 742
	Базовая прибыль (убыток) на акцию	2900	15	13
	Разводненная прибыль (убыток) на акцию	2910		

Руководитель _____ Можжерин А.В.
(подпись) (расшифровка подписи)
" 24 " _____ марта 20 20 г.



Примечания

1. Указывается номер соответствующего пояснения к бухгалтерскому балансу и отчету о прибылях и убытках.
2. В соответствии с Положением по бухгалтерскому учету "Бухгалтерская отчетность организации" ПБУ 4/99, утвержденным Приказом Министерства финансов Российской Федерации от 6 июля 1999 г. № 43н (по заключению Министерства юстиции Российской Федерации № 6417-ПК от 6 августа 1999 г. указанный Приказ в государственной регистрации не нуждается), показатели об отдельных доходах и расходах могут приводиться в отчете о прибылях и убытках общей суммой с раскрытием в пояснениях к отчету о прибылях и убытках, если каждый из этих показателей в отдельности несущественен для оценки заинтересованными пользователями финансового положения организации или финансовых результатов ее деятельности.
3. Указывается отчетный период.
4. Указывается период предыдущего года, аналогичный отчетному периоду.
5. Выручка отражается за минусом налога на добавленную стоимость, акцизов.
6. Совокупный финансовый результат периода определяется как сумма строк "Чистая прибыль (убыток)", "Результат от переоценки внеоборотных активов, не включаемый в чистую прибыль (убыток) периода" и "Результат от прочих операций, не включаемый в чистую прибыль (убыток) отчетного периода".

Коды		
0710004		
24	03	2020
00187062		
5320002951		
23/20		
12267	16	
384		

Единица измерения: тыс. руб.

Наименование показателя	Уставный капитал	Собственные акции, выкупленные у акционеров	Добавочный капитал	Резервный капитал	Нераспределенная прибыль (непокрытый убыток)	Итого
Величина капитала на 31 декабря 20 <u>17</u> г. ¹	325 488	()	29 531	50 426	10 675 736	11 081 181
<u>За 20 18 г.²</u>						
Увеличение капитала - всего:					1 086 742	1 086 742
в том числе:						
чистая прибыль	x	x	x	x	1 086 742	1 086 742
переоценка имущества	x	x		x		
доходы, относящиеся непосредственно на увеличение капитала	x	x		x		
дополнительный выпуск акций				x	x	
увеличение номинальной стоимости акций				x		x
реорганизация юридического лица						

Наименование показателя	Уставный капитал	Собственные акции, выкупленные у акционеров	Добавочный капитал	Резервный капитал	Нераспределенная прибыль (непокрытый убыток)	Итого
Уменьшение капитала - всего:	()		()	()	(104 970)	(104 970)
в том числе:						
убыток	x	x	x	x	()	()
переоценка имущества	x	x	()	x	()	()
расходы, относящиеся непосредственно на уменьшение капитала	x	x	()	x	()	()
уменьшение номинальной стоимости акций	()			x		()
уменьшение количества акций	()			x		()
реорганизация юридического лица						()
дивиденды	x	x	x	x	(104 970)	(104 970)
Изменение добавочного капитала	x	x	(8 411)		8 411	x
Изменение резервного капитала	x	x	x			x
Величина капитала на 31 декабря 20 18 г. ²	325 488	()	21 120	50 426	11 665 918	12 062 953
За 20 19 г. ³						
Увеличение капитала - всего:					1 259 719	1 259 719
в том числе:						
чистая прибыль	x	x	x	x	1 259 719	1 259 719
переоценка имущества	x	x		x		
доходы, относящиеся непосредственно на увеличение капитала	x	x		x		
дополнительный выпуск акций				x	x	
увеличение номинальной стоимости акций				x		x
реорганизация юридического лица						
Уменьшение капитала - всего:	()		()	()	(249 974)	(249 974)
в том числе:						
убыток	x	x	x	x	()	()
переоценка имущества	x	x	()	x	()	()
расходы, относящиеся непосредственно на уменьшение капитала	x	x	()	x	()	()
уменьшение номинальной стоимости акций	()			x		()
уменьшение количества акций	()			x		()
реорганизация юридического лица						()
дивиденды	x	x	x	x	(249 974)	(249 974)
Изменение добавочного капитала	x	x	(14 336)		14 336	x
Изменение резервного капитала	x	x	x			x
Величина капитала на 31 декабря 20 19 г. ³	325 488	()	6 784	50 426	12 689 999	13 072 697



2. Корректировки в связи с изменением учетной политики и исправлением ошибок

Наименование показателя	На 31 декабря 20 <u>17</u> г. ¹	Изменения капитала за 20 <u>18</u> г. ²		На 31 декабря 20 <u>18</u> г. ²
		за счет чистой прибыли (убытка)	за счет иных факторов	
Капитал - всего				
до корректировок	-	-	-	-
корректировка в связи с:				
изменением учетной политики				
исправлением ошибок				
после корректировок				
в том числе:				
нераспределенная прибыль (непокрытый убыток):				
до корректировок				
корректировка в связи с:				
изменением учетной политики				
исправлением ошибок				
после корректировок				
другие статьи капитала, по которым осуществлены корректировки:				
(по статьям)				
до корректировок				
корректировка в связи с:				
изменением учетной политики				
исправлением ошибок				
после корректировок				



3. Чистые активы

Наименование показателя	На 31 декабря 20 19 г. ³	На 31 декабря 20 18 г. ²	На 31 декабря 20 17 г. ¹
Чистые активы	13 072 697	12 062 953	11 081 181

Руководитель

(подпись)

А.В. Можжерин


(расшифровка подписи)

" 24 " марта 20 20 г.

Примечания

1. Указывается год, предшествующий предыдущему.
2. Указывается предыдущий год.
3. Указывается отчетный год.





(в ред. Приказов Минфина России
от 05.10.2011 № 124н, от 06.04.2015 № 57н,
от 19.04.2019 № 61н)

Отчет о движении денежных средств
за _____ Год _____ 20 19 г.

Форма по ОКУД

Дата (число, месяц, год)

Организация _____ АО "БКО" _____ по ОКПО

Идентификационный номер налогоплательщика _____ ИНН

Вид экономической деятельности _____ Производство огнеупоров _____ по ОКВЭД 2

Организационно-правовая форма/форма собственности _____

Открытые акционерные общества/Частная собственность _____ по ОКОПФ/ОКФС

Единица измерения: тыс. руб. _____ по ОКЕИ

Коды		
0710004		
24	03	2020
00187062		
5320002951		
23.20		
12267	16	
384		

Наименование показателя	Код	За _____ Год _____ 20 19 г. ¹	За _____ Год _____ 20 18 г. ¹
Денежные потоки от текущих операций			
Поступления - всего	4110	16 520 379	14 736 058
в том числе:			
от продажи продукции, товаров, работ и услуг	4111	14 274 897	12 780 232
арендных платежей, лицензионных платежей, роялти, комиссионных и иных аналогичных платежей	4112	38 559	38 911
от перепродажи финансовых вложений	4113	0	0
прочие поступления	4119	2 206 923	1 916 915
Платежи - всего	4120	(14 511 700)	(13 421 224)
в том числе:			
поставщикам (подрядчикам) за сырье, материалы, работы, услуги	4121	(9 704 488)	(9 716 577)
в связи с оплатой труда работников	4122	(2 997 721)	(2 768 178)
процентов по долговым обязательствам	4123	(0)	(0)
налога на прибыль организаций	4124	(282 531)	(327 190)
прочие платежи	4129	(1 526 960)	(609 279)
Сальдо денежных потоков от текущих операций	4100	2 008 679	1 314 834

Наименование показателя	Код	За _____ Год _____ 20 19 г. ¹	За _____ Год _____ 20 18 г. ¹
Денежные потоки от инвестиционных операций			
Поступления - всего	4210	2 922	23 939
в том числе:			
от продажи внеоборотных активов (кроме финансовых вложений)	4211	2 903	23 920
от продажи акций других организаций (долей участия)	4212		
от возврата предоставленных займов, от продажи долговых ценных бумаг (прав требования денежных средств к другим лицам)	4213	0	0
дивидендов, процентов по долговым финансовым вложениям и аналогичных поступлений от долевого участия в других организациях	4214	19	19

10

прочие поступления	4219	0	0
Платежи - всего	4220	(424 949)	(1 335 392)
в том числе:			
в связи с приобретением, созданием, модернизацией, реконструкцией и подготовкой к использованию внеоборотных активов	4221	(424 758)	(1 332 058)
в связи с приобретением акций других организаций (долей участия)	4222	()	()
в связи с приобретением долговых ценных бумаг (прав требования денежных средств к другим лицам), предоставление займов другим лицам	4223	()	()
процентов по долговым обязательствам, включаемым в стоимость инвестиционного актива	4224	()	()
прочие платежи	4229	(191)	(3 334)
Сальдо денежных потоков от инвестиционных операций	4200	(422 027)	(1 311 453)
Денежные потоки от финансовых операций			
Поступления - всего	4310	0	0
в том числе:			
получение кредитов и займов	4311	0	0
денежных вкладов собственников (участников)	4312	0	0
от выпуска акций, увеличения долей участия	4313	0	0
от выпуска облигаций, векселей и других долговых ценных бумаг и др.	4314	0	0
прочие поступления	4319	0	0

Наименование показателя	Код	За Год 20 19 г. ¹	За Год 20 18 г. ¹
Платежи - всего	4320	(238 183)	(100 099)
в том числе:			
собственникам (участникам) в связи с выкупом у них акций (долей участия) организации или их выходом из состава участников	4321	(0)	(0)
на уплату дивидендов и иных платежей по распределению прибыли в пользу собственников (участников)	4322	(238 183)	(100 099)
в связи с погашением (выкупом) векселей и других долговых ценных бумаг, возврат кредитов и займов	4323	(0)	(0)
прочие платежи	4329	(0)	(0)
Сальдо денежных потоков от финансовых операций	4300	(238 183)	(100 099)
Сальдо денежных потоков за отчетный период	4400	1 348 469	(96 718)
Остаток денежных средств и денежных эквивалентов на начало отчетного периода	4450	49 510	152 848
Остаток денежных средств и денежных эквивалентов на конец отчетного периода	4500	1 413 640	49 510
Величина влияния изменений курса иностранной валюты по отношению к рублю	4490	15 661	(6 620)

Руководитель

(подпись)

Можжерин Анатолий
Владимирович
(расшифровка подписи)

" 24 " марта 20 20 г.



Приложение № 2.1
к Приказу Министерства финансов
Российской Федерации
от 02.07.2010 № 66н
(в ред. Приказов Минфина России
от 05.10.2011 № 124н, от 06.04.2015 № 57н,
от 06.03.2018 № 41н, от 19.04.2019 № 61н)

Форма
отчета о целевом использовании средств

Отчет о целевом использовании средств

за _____ год 20 19 г.

Форма по ОКУД

Дата (год, месяц, число)

Организация АО "БКО"

по ОКПО

Идентификационный номер налогоплательщика

ИНН

Вид экономической деятельности

производство огнеупоров

по ОКВЭД 2

Организационно-правовая форма/форма собственности

АО/частная

по ОКОПФ/ОКФС

Единица измерения: тыс. руб.

по ОКЕИ

Коды		
0710003		
24	03	2020
00187062		
5320002951		
23.20		
12267	16	
384		

Пояснения ³	Наименование показателя	За _____ год 20 19 г. ¹	За _____ год 20 18 г. ²
	Остаток средств на начало отчетного года	50	50
	Поступило средств		
	Вступительные взносы		
	Членские взносы		
	Целевые взносы		
	Добровольные имущественные взносы и пожертвования		
	Прибыль от приносящей доход деятельности организации		
	Прочие	4 680	4 565
	Всего поступило средств	4 680	4 565
	Использовано средств		
	Расходы на целевые мероприятия	()	()
	в том числе:		
	социальная и благотворительная помощь	()	()
	проведение конференций, совещаний, семинаров и т.п.	()	()
	иные мероприятия	()	()
	Расходы на содержание аппарата управления	(4 680)	(4 565)
	в том числе:		
	расходы, связанные с оплатой труда (включая начисления)	(4 547)	(4 428)
	выплаты, не связанные с оплатой труда	()	()
	расходы на служебные командировки и деловые поездки	()	()
	содержание помещений, зданий, автомобильного транспорта и иного имущества (кроме ремонта)	()	()
	ремонт основных средств и иного имущества	()	()
	прочие	(133)	(136)
	Приобретение основных средств, инвентаря и иного имущества	()	()
	Прочие	()	()
	Всего использовано средств	(4 680)	(4 565)
	Остаток средств на конец отчетного года	50	50

Руководитель

(подпись)

А.В. Можжерин

(расшифровка подписи)

" 24 " марта 20 20 г.

Примечания

1. Указывается отчетный период.
2. Указывается период предыдущего года, аналогичный отчетному периоду.
3. Указывается номер соответствующего пояснения. При этом информация о доходах и расходах, движении денежных средств раскрывается с учетом существенности применительно к составу показателей отчета о финансовых результатах и отчете о движении денежных средств соответственно, согласно приложениям № 1 и № 2 к настоящему приказу.



Приложение № 3
к Приказу Министерства финансов
Российской Федерации
от 02.07.2010 № 66н
(в ред. Приказов Минфина России
от 05.10.2011 № 124н, от 06.04.2015 № 57н,
от 19.04.2019 № 61н)


**1. Нематериальные активы и расходы на научно-исследовательские,
опытно-конструкторские и технологические работы (НИОКР)**
1.1. Наличие и движение нематериальных активов

с. 1

Наименование показателя	Период	На начало года		Изменения за период							На конец периода	
		первоначальная стоимость ³	накопленная амортизация и убытки от обесценения	поступило	выбыло		начислено амортизации	убыток от обесценения	переоценка		первоначальная стоимость ³	накопленная амортизация и убытки от обесценения
					первоначальная стоимость ³	накопленная амортизация и убытки от обесценения			первоначальная стоимость ³	накопленная амортизация		
Нематериальные активы - всего	за 20 <u>19</u> г. ¹	2 397	(428)	-	(1 524)	201	(91)	-	-	-	873	(318)
	за 20 <u>18</u> г. ²	2 397	(329)	-	(-)	-	(99)	-	-	-	2 397	(428)
в том числе: <i>патент на изобретение</i>	за 20 <u>19</u> г. ¹	2 114	(283)	-	(1 524)	201	(76)	-	-	-	590	(158)
	за 20 <u>18</u> г. ²	2 114	(203)	-	(-)	-	(80)	-	-	-	2114	(283)
<i>товарный знак</i>	за 20 <u>19</u> г. ¹	92	(85)	-	(-)	-	(6)	-	-	-	92	(91)
	за 20 <u>18</u> г. ²	92	(76)	-	(-)	-	(9)	-	-	-	92	(85)
<i>прочие</i>	за 20 <u>19</u> г. ¹	191	(60)	-	(-)	-	(9)	-	-	-	191	(69)
	за 20 <u>18</u> г. ²	191	(50)	-	(-)	-	(10)	-	-	-	191	(60)
и т.д.												

1.2. Первоначальная стоимость нематериальных активов, созданных самой организацией

Наименование показателя	На <u>31 декабря</u> 20 <u>19</u> г. ⁴	На 31 декабря 20 <u>18</u> г. ²	На 31 декабря 20 <u>17</u> г. ⁵
Всего	873	2 397	2 397
в том числе: <i>патент на изобретение</i>	590	2 114	2 114
<i>товарный знак</i>	92	92	92
<i>прочие</i>	191	191	191
и т.д.			



14

1.3. Нематериальные активы с полностью погашенной стоимостью

Наименование показателя	На <u>31 декабря</u> 20 <u>19</u> г. ⁴	На 31 декабря 20 <u>18</u> г. ²	На 31 декабря 20 <u>17</u> г. ⁵
Всего	68	28	28
в том числе:			
патент на изобретение	17	17	17
товарный знак	51	11	11
и т.д.			

1.4. Наличие и движение результатов НИОКР

Наименование показателя	Период	На начало года		Изменения за период				На конец периода	
		первоначальная стоимость	часть стоимости, списанной на расходы	поступило	выбыло		часть стоимости, списанная на расходы за период	первоначальная стоимость	часть стоимости, списанной на расходы
					первоначальная стоимость	часть стоимости, списанной на расходы			
НИОКР - всего	за 20 <u>19</u> г. ¹	-	(-)	1 036	(-)	-	(1 036)	-	(-)
	за 20 <u>18</u> г. ²	2 213	(-)	17 251	(-)	-	(19 464)	-	(-)
в том числе:	за 20 <u>19</u> г. ¹	-	(-)	1 036	(-)	-	(1 036)	-	(-)
	за 20 <u>18</u> г. ²	2 213	(-)	17 251	(-)	-	(19 464)	-	(-)
(объект, группа объектов)	за 20 <u>18</u> г. ²	2 213	(-)	17 251	(-)	-	(19 464)	-	(-)
(объект, группа объектов)	за 20 ____ г. ¹		()		()		()		()
	за 20 ____ г. ²		()		()		()		()
и т.д.									



1.5. Незаконченные и неоформленные НИОКР и незаконченные операции по приобретению нематериальных активов


Наименование показателя	Период	На начало года	Изменения за период			На конец периода
			затраты за период	списано затрат как не давших положительного результата	принято к учету в качестве нематериальных активов или НИОКР	
Затраты по незаконченным исследованиям и разработкам - всего	за 20 19 г. ¹	-	1 036	(1 036)	(-)	-
	за 20 18 г. ²	2 213	17 251	(980)	(18 484)	-
в том числе: технология изготовления нового вида продукции	за 20 19 г. ¹	-	1 036	(1 036)	(-)	-
	за 20 18 г. ²	2 213	17 251	(980)	(18 484)	-
(объект, группа объектов)	за 20 г. ¹	-	-	(-)	(-)	-
	за 20 г. ²	-	-	(-)	(-)	-
и т.д.		-	-	-	(-)	-
незаконченные операции по приобретению нематериальных активов - всего	за 20 г. ¹	-	-	(-)	(-)	-
	за 20 г. ²	-	-	(-)	(-)	-
в том числе: (объект, группа объектов)	за 20 г. ¹	-	-	(-)	(-)	-
	за 20 г. ²	-	-	(-)	(-)	-
(объект, группа объектов)	за 20 г. ¹	-	-	(-)	(-)	-
	за 20 г. ²	-	-	(-)	(-)	-
и т.д.		-	-	-	-	-



2. Основные средства

2.1. Наличие и движение основных средств

Наименование показателя	Период	На начало года		Изменения за период						На конец периода	
		первоначальная стоимость ³	накопленная амортизация ⁶	поступило	выбыло объектов		начислено амортизации ⁶	переоценка		первоначальная стоимость ³	накопленная амортизация ⁶
					первоначальная стоимость ³	накопленная амортизация ⁶		первоначальная стоимость ³	накопленная амортизация ⁶		
Основные средства (без учета доходных вложений в материальные ценности) - всего	за 20 <u>19</u> г. ¹	7 989 294	(4 646 148)	2 639 960	(66 838)	63 095	(575 373)	-	-	10 562 416	(5 158 426)
	за 20 <u>18</u> г. ²	7 771 977	(4 234 540)	319 370	(102 053)	66 776	(478 384)	-	-	7 989 294	(4 646 148)
в том числе: здания, сооружения	за 20 <u>19</u> г. ¹	2 852 868	(1 165 502)	1 527 912	(527)	452	(143 462)	-	-	4 380 253	(1 308 512)
	за 20 <u>18</u> г. ²	2 847 448	(1 063 821)	5 429	(9)	5	(101 686)	-	-	2 852 868	(1 165 502)
машины, оборудование, транспортные средства	за 20 <u>19</u> г. ¹	5 039 173	(3 443 677)	1 069 477	(65 933)	62 265	(428 047)	-	-	6 042 717	(3 809 459)
	за 20 <u>18</u> г. ²	4 844 899	(3 137 665)	296 058	(101 784)	66 527	(372 539)	-	-	5 039 173	(3 443 677)
другие	за 20 <u>19</u> г. ¹	97 253	(36 969)	42 571	(378)	378	(3 864)	-	-	139 446	(40 455)
	за 20 <u>18</u> г. ²	79 630	(33 054)	17 883	(260)	244	(4 159)	-	-	97 253	(36 969)
и т.д.							()				()
Учтено в составе доходных вложений в материальные ценности - всего	за 20 <u>19</u> г. ¹	51 978	(28 493)	-	(-)	-	(1752)	-	-	51 978	(30 245)
	за 20 <u>18</u> г. ²	51 978	(26 741)	-	(-)	-	(1 752)	-	-	51 978	(28 493)
в том числе: здания, сооружения	за 20 <u>19</u> г. ¹	50 382	(28 228)	-	(-)	-	(1 741)	-	-	50 382	(29 969)
	за 20 <u>18</u> г. ²	50 382	(26 488)	-	(-)	-	(1 740)	-	-	50 382	(28 228)
машины, оборудование, транспортные средства	за 20 <u>19</u> г. ¹	291	(265)	-	(-)	-	(11)			291	(276)
	за 20 <u>18</u> г. ²	291	(253)	-	(-)	-	(12)			291	(265)
в том числе: другие	за 20 <u>19</u> г. ¹	1 305	(-)	-	(-)	-	(-)			1 305	(-)
	за 20 <u>18</u> г. ²	1 305	(-)	-	(-)	-	(-)			1 305	(-)
и т.д.											




2.2. Незавершенные капитальные вложения

Наименование показателя	Период	На начало года	Изменения за период			На конец периода
			затраты за период	списано	принято к учету в качестве основных средств или увеличена стоимость	
Незавершенное строительство и незаконченные операции по приобретению, модернизации и т.п. основных средств - всего	за 20 <u>19</u> г. ¹	2 171 118	600 655	(7 559)	(2 633 385)	130 829
	за 20 <u>18</u> г. ²	495 356	1 770 496	(22 765)	(71 969)	2 171 118
в том числе: здания, сооружения	за 20 <u>19</u> г. ¹	1 480 675	329 043	(-)	(1 776 293)	33 425
	за 20 <u>18</u> г. ²	182 304	1 300 731	(-)	(2 360)	1 480 675
машины, оборудование, транспортные средства	за 20 <u>19</u> г. ¹	684 599	231 289	(7 559)	(816 583)	91 746
	за 20 <u>18</u> г. ²	304 995	452 514	(3 301)	(69 609)	684 599
прочие, в т.ч. НИОКР	за 20 <u>19</u> г. ¹	5 844	40 323	(-)	(40 509)	5 658
	за 20 <u>18</u> г. ²	8 057	17 251	(19 464)	(-)	5 844
и т.д.						

2.3. Изменение стоимости основных средств в результате достройки, дооборудования, реконструкции и частичной ликвидации

Наименование показателя	За 20 <u>19</u> г. ¹	За 20 <u>18</u> г. ²
Увеличение стоимости объектов основных средств в результате достройки, дооборудования, реконструкции - всего	16 461	71 663
в том числе:		
здания	3 081	1 654
сооружения	-	-
машины и оборудование	10 671	69 283
прочие	2 709	726
Уменьшение стоимости объектов основных средств в результате частичной ликвидации - всего:	-	-
в том числе:		
(объект основных средств)	(-)	(-)
(объект основных средств)	(-)	(-)
и т.д.		



28

2.4. Иное использование основных средств

Наименование показателя	На <u>31 декабря</u> 20 <u>19</u> г. ⁴	На 31 декабря 20 <u>18</u> г. ²	На 31 декабря 20 <u>17</u> г. ⁵
Переданные в аренду основные средства, числящиеся на балансе	59 344	47 234	51 057
Переданные в аренду основные средства, числящиеся за балансом	-	-	-
Полученные в аренду основные средства, числящиеся на балансе	-	-	-
Полученные в аренду основные средства, числящиеся за балансом	667 581	694 892	468 378
Объекты недвижимости, принятые в эксплуатацию и фактически используемые, находящиеся в процессе государственной регистрации	-	-	-
Основные средства, переведенные на консервацию	23 984	23 990	67 677
Иное использование основных средств (зalog и др.)	-	-	-



28

3. Финансовые вложения

3.1. Наличие и движение финансовых вложений

Наименование показателя	Период	На начало года		Изменения за период					На конец периода	
		перво-начальная стоимость	накопленная корректировка ⁷	поступило	выбыло (погашено)		начисление процентов (включая доведение перво-начальной стоимости до номинальной)	текущей рыночной стоимости (убытков от обесценения)	перво-начальная стоимость	накопленная корректировка ⁷
					перво-начальная стоимость	накопленная корректировка ⁷				
Долгосрочные - всего	за 20 <u>19</u> г. ¹	336 587	-	-	(512)	-	-	-	336 075	-
	за 20 <u>18</u> г. ²	340 247	-	-	(3 660)	-	-	-	336 587	-
в том числе: акции	за 20 <u>19</u> г. ¹	222 962	-	-	(24)	-	-	-	222 938	-
	за 20 <u>18</u> г. ²	224 654	-	-	(1 692)	-	-	-	222 962	-
прочие	за 20 <u>19</u> г. ¹	113 625	-	-	(488)	-	-	-	113 137	-
	за 20 <u>18</u> г. ²	115 593	-	-	(1 968)	-	-	-	113 625	-
Краткосрочные - всего	за 20 <u>19</u> г. ¹				()					
	за 20 <u>18</u> г. ²				()					
в том числе: (группа, вид)	за 20 <u>19</u> г. ¹				()					
	за 20 <u>18</u> г. ²				()					
и т.д.										
Финансовых вложений - итога	за 20 <u>19</u> г. ¹	336 587	-	-	(512)	-	-	-	336 075	-
	за 20 <u>18</u> г. ²	340 247	-	-	(3 660)	-	-	-	336 587	-



3.2. Иное использование финансовых вложений

Наименование показателя	На <u>31 декабря</u> 20 <u>19</u> г. ⁴	На 31 декабря 20 <u>18</u> г. ²	На 31 декабря 20 <u>17</u> г. ⁵
Финансовые вложения, находящиеся в залоге, - всего	-	-	-
в том числе: (группы, виды)	-	-	-
и т.д.	-	-	-
Финансовые вложения, переданные третьим лицам (кроме продажи), - всего	-	-	-
в том числе: (группы, виды)	-	-	-
и т.д.	-	-	-
Иное использование финансовых вложений	-	-	-



4. Запасы

4.1. Наличие и движение запасов

[illegible]

4.2. Запасы в залоге

Наименование показателя	На <u>31 декабря</u> 20 <u>19</u> г. ⁴	На 31 декабря 20 <u>18</u> г. ²	На 31 декабря 20 <u>17</u> г. ⁵
Запасы, не оплаченные на отчетную дату, - всего	-	-	-
в том числе:			
(группа, вид)	-	-	-
и т.д.	-	-	-
Запасы, находящиеся в залоге по договору, - всего	-	-	-
в том числе:			
(группа, вид)	-	-	-
и т.д.	-	-	-



20

5. Дебиторская и кредиторская задолженность

5.1. Наличие и движение дебиторской задолженности

Наименование показателя	Период	На начало года		Изменения за период						На конец периода	
		учтенная по условиям договора	величина резерва по сомнительным долгам	поступление		выбыло			перевод из долго- в кратко-срочную задолжен- ность	учтенная по условиям договора	величина резерва по сомни- тельным долгам
				в результате хозяйствен- ных операций (сумма долга по сделке операции) ⁸	причитающиеся проценты, штрафы и иные начисления ⁸	погашение	списание на финансовый результат ⁸	восста- новление резерва			
Долгосрочная дебиторская задолженность - всего	за 20 19 г. ¹	48 425	(11 823)	461 221	-	(434 157)	(-)	(9 459)	(-)	75 489	(21 282)
	за 20 18 г. ²	181 127	(67 096)	702 214	-	(834 916)	(-)	55 273	(-)	48 425	(11 823)
в том числе: покупатели и заказчики	за 20 19 г. ¹	40 048	(11 823)	383 502	-	(356 728)	(-)	(9 459)	(-)	66 822	(21 282)
	за 20 18 г. ²	166 290	(67 096)	291 765	-	(418 007)	(-)	55 273	(-)	40 048	(11 823)
прочие	за 20 19 г. ¹	8 377	(-)	77 719	-	(77 429)	(-)	-	(-)	8 667	(-)
	за 20 18 г. ²	14 837	(-)	410 449	-	(416 909)	(-)	-	(-)	8 377	(-)
и т.д.					-		-		-		
Краткосрочная дебиторская задолженность - всего	за 20 19 г. ¹	3 603 267	(157 738)	16 226 216	-	(16 217 586)	(-)	(221 801)	-	3 611 897	(379 539)
	за 20 18 г. ²	4 556 490	(142 213)	34 371 792	-	(35 325 015)	(-)	(15 525)	-	3 603 267	(157 738)
в том числе: покупатели и заказчики	за 20 19 г. ¹	3 083 394	(157 738)	10 794 794	-	(10 625 108)	(-)	(221 801)	-	3 253 080	(379 539)
	за 20 18 г. ²	3 711 363	(142 213)	25 102 335	-	(25 730 304)	(-)	(15 525)	-	3 083 394	(157 738)
прочие	за 20 19 г. ¹	519 873	(-)	5 431 422	-	(5 592 478)	(-)	-	-	358 817	(-)
	за 20 18 г. ²	845 127	(-)	9 269 457	-	(9 594 711)	(-)	-	-	519 873	(-)
и т.д.					-		-		-		
Итого	за 20 19 г. ¹	3 651 692	(169 561)	16 687 437	-	(16 651 743)	(-)	(231 260)	x	3 687 386	(400 821)
	за 20 18 г. ²	4 737 617	(209 309)	35 074 006	-	(36 159 931)	(-)	39 748	x	3 651 692	(169 561)




5.2. Просроченная дебиторская задолженность

Наименование показателя	На <u>31 декабря</u> 20 <u>19</u> г. ⁴		На 31 декабря 20 <u>18</u> г. ²		На 31 декабря 20 <u>17</u> г. ⁵	
	учтенная по условиям договора	балансовая стоимость	учтенная по условиям договора	балансовая стоимость	учтенная по условиям договора	балансовая стоимость
Всего	-	-	-	-	-	-
в том числе: (вид)	-	-	-	-	-	-
и т.д.	-	-	-	-	-	-

5.3. Наличие и движение кредиторской задолженности

Наименование показателя	Период	Остаток на начало года	Изменения за период					Остаток на конец периода
			поступление		выбыло		перевод из долго- в краткосрочную задолженность	
			в результате хозяйственных операций (сумма долга по сделке, операции) ⁹	причитающиеся проценты, штрафы и иные начисления ⁹	погашение	списание на финансовый результат ⁹		
Долгосрочная кредиторская задолженность - всего	за 20 <u>19</u> г. ¹	-	-	-	(-)	(-)	(-)	-
	за 20 <u>18</u> г. ²	-	-	-	(-)	(-)	(-)	-
в том числе: (вид)	за 20 <u>19</u> г. ¹	-	-	-	(-)	(-)	(-)	-
	за 20 <u>18</u> г. ²	-	-	-	(-)	(-)	(-)	-
и т.д.								
Краткосрочная кредиторская задолженность - всего	за 20 <u>19</u> г. ¹	494 528	19 393 520	-	(18 972 620)	(-)	-	915 428
	за 20 <u>18</u> г. ²	736 778	12 025 991	-	(12 268 241)	(-)	-	494 528
в том числе: поставщики и подр.	за 20 <u>19</u> г. ¹	228 739	6 456 276	-	(6 425 782)	(-)	-	259 233
	за 20 <u>18</u> г. ²	156 206	2 520 425	-	(2 447 892)	(-)	-	228 739
расчеты с персоналом	за 20 <u>19</u> г. ¹	1 135	2 345 383	-	(2 343 067)	(-)	-	3 451
	за 20 <u>18</u> г. ²	825	2 137 450	-	(2 137 140)	(-)	-	1 135
расчеты с внебюдж. фондами	за 20 <u>19</u> г. ¹	49 046	693 740	-	(684 913)	(-)	-	57 873
	за 20 <u>18</u> г. ²	47 036	637 393	-	(635 383)	(-)	-	49 046
расчеты с бюджетом	за 20 <u>19</u> г. ¹	35 078	3 238 349	-	(2 965 055)	(-)	-	308 372
	за 20 <u>18</u> г. ²	256 285	2 667 142	-	(2 888 349)	(-)	-	35 078
прочие кредиторы	за 20 <u>19</u> г. ¹	180 530	6 659 772	-	(6 553 803)	(-)	-	286 499
	за 20 <u>18</u> г. ²	276 426	4 063 581	-	(4 159 477)	(-)	-	180 530
и т.д.								
Итого	за 20 <u>19</u> г. ¹	494 528	19 393 520	-	(18 972 620)	(-)	x	915 428
	за 20 <u>18</u> г. ²	736 778	12 025 991	-	(12 268 241)	(-)	x	494 528



22

5.4. Просроченная кредиторская задолженность

Наименование показателя	На <u>31 декабря</u> 20 <u>19</u> г. ⁴	На 31 декабря 20 <u>18</u> г. ²	На 31 декабря 20 <u>17</u> г. ⁵
Всего	-	-	-
в том числе:			
(вид)	-	-	-
(вид)	-	-	-
и т.д.	-	-	-

6. Затраты на производство

Наименование показателя	За 20 <u>19</u> г. ¹	За 20 <u>18</u> г. ²
Материальные затраты	7 466 851	6 305 537
Расходы на оплату труда	2 088 435	1 915 258
Отчисления на социальные нужды	657 638	604 365
Амортизация	573 184	476 825
Прочие затраты	1 702 685	1 699 121
Итого по элементам	12 488 793	11 001 106
Изменение остатков (прирост [-], уменьшение [+]): незавершенного производства, готовой продукции и др.	(211 847)	(272 727)
Итого расходы по обычным видам деятельности	12 276 946	10 728 379




7. Оценочные обязательства

Наименование показателя	Остаток на начало года	Признано	Погашено	Списано как избыточная сумма	Остаток на конец периода
Оценочные обязательства - всего	112 392	246 049	(239 255)	(-)	119 186
в том числе: на оплату отпусков	112 392	246 049	(239 255)	(-)	119 186
	-	-	(-)	(-)	-
и т.д.	-	-	-	-	-

8. Обеспечения обязательств

Наименование показателя	На <u>31 декабря</u> 20 <u>19</u> г. ⁴	На 31 декабря 20 <u>18</u> г. ²	На 31 декабря 20 <u>17</u> г. ⁵
Полученные - всего	-	5 900	5 900
в том числе: залог движимого имущества	-	5 900	5 900
и т.д.			
Выданные - всего	82 851	93 512	81 749
в том числе: договора поручительства	82 851	93 512	81 749
и т.д.			




29

9. Государственная помощь

Наименование показателя	За 20 19 г. ¹		За 20 18 г. ²	
Получено бюджетных средств - всего	4 680		4 565	
в том числе:				
на текущие расходы	4 680		4 565	
на вложения во внеоборотные активы	-		-	
Бюджетные кредиты - всего 20 ____ г. ¹ 20 ____ г. ² в том числе: (наименование цели) 20 ____ г. ¹ 20 ____ г. ² и т.д.	На начало года	Получено за год	Возвращено за год	На конец года
	-	-	(-)	-
	-	-	(-)	-
			()	
			()	

Примечания

1. Указывается отчетный год.
2. Указывается предыдущий год.
3. В случае переоценки в графе "Первоначальная стоимость" приводится текущая рыночная стоимость или текущая (восстановительная) стоимость.
4. Указывается отчетная дата отчетного периода.
5. Указывается год, предшествующий предыдущему.
6. Некоммерческая организация графы "Накопленная амортизация" и "Начисленная амортизация" именует соответственно "Накопленный износ" и "Начисленный износ".
7. Накопленная корректировка определяется как:
разница между первоначальной и текущей рыночной стоимостью - по финансовым вложениям, по которым можно определить текущую рыночную стоимость;
начисленная в течение срока обращения разница между первоначальной стоимостью и номинальной стоимостью - по долговым ценным бумагам, по которым не определяется текущая рыночная стоимость;
величина резерва под обесценение финансовых вложений, созданного на предыдущую отчетную дату, - по финансовым вложениям, по которым не определяется текущая рыночная стоимость.
8. Данные раскрываются за минусом дебиторской задолженности, поступившей и погашенной (списанной) в одном отчетном периоде.
9. Данные раскрываются за минусом кредиторской задолженности, поступившей и погашенной (списанной) в одном отчетном периоде.



25

ПОЯСНИТЕЛЬНАЯ ЗАПИСКА

АКЦИОНЕРНОГО ОБЩЕСТВА

«БОРОВИЧСКИЙ КОМБИНАТ ОГНЕУПОРОВ»

к годовому отчету за 2019 год



**Краткая характеристика структуры и деятельности
Акционерного общества «Боровичский Комбинат Огнеупоров»**

Полное фирменное наименование на русском языке	Акционерное общество «Боровичский комбинат огнеупоров»
Полное фирменное наименование на английском языке	Joint Stock Company "BOROVICHI REFRACTORIES PLANT"
Сокращенное наименование на русском языке	АО «БКО»; АО «Боровичский комбинат огнеупоров»
Сокращенное наименование на английском языке	JSC "BRP"
Юридический адрес	ул. Международная, д. 1, г. Боровичи, Новгородская область, Российская Федерация, 174411
Дата и № государственной регистрации	12 ноября 1992 года № 516
Основной государственный регистрационный номер	1025300987139
Структура организации	Головных организаций, филиалов, представительств и обособленных подразделений общество не имеет.
Виды деятельности	<p>Основные виды деятельности:</p> <ul style="list-style-type: none"> – производство огнеупорной продукции; – производство строительной керамики; – производство гранулированных порошков (пропанты) <p>Прочие виды деятельности:</p> <ul style="list-style-type: none"> – производство металлических изделий производственного назначения; – добыча, переработка каолинов; – водоснабжение, газоснабжение и теплоснабжение; – производство и передача электроэнергии; – строительство, реконструкция и капитальные ремонты; – подготовка проектной документации; – монтажные работы; – погрузочно-разгрузочные, транспортно-экспедиционные работы и услуги; – эксплуатация подъемных сооружений и лифтов, в том числе техническое обслуживание и планово-предупредительные ремонты подъемных сооружений и лифтов – медицинская деятельность; – лесопильное производство; – испытания, анализ свойств; – торговля промышленными и продовольственными товарами;

	<ul style="list-style-type: none"> – общественное питание; – образовательная деятельность; – деятельность спортивных объектов; – деятельность по организации отдыха и развлечений. – Обучение работодателей и работников вопросам охраны труда.
Вложения в дочерние и зависимые общества	<p>Публичное акционерное общество Новгородский Универсальный коммерческий банк «Новобанк» - зависимое. Место нахождения: 173003, г. Великий Новгород, Набережная реки Гзень, 11.</p> <p>Доля АО «БКО» в уставном капитале – 97,33%.</p>
Совместное предприятие	<p>YINGKOU JINHONGYUAN MEILU CERAMICS CO.,LTD</p> <p>Место нахождения: зона экономического развития «Наньлоу» г.Инкоу, провинция Ляонин, КНР.</p> <p>Доля АО «БКО» в уставном капитале – 51,0 %</p>
Состав (фамилии и должности) членов исполнительных и контрольных органов.	<p>Исполнительный орган – генеральный директор Можжерин А.В.</p> <p>Контрольный орган – Ревизионная комиссия:</p> <p>Кириллов А.А. – начальник службы внутреннего контроля</p> <p>Михайлов Д.А. – начальник отдела стратегического маркетинга</p> <p>Шеретова А.А. – начальник финансового отдела</p>
Подтверждение полномочий лиц, имеющих право подписи отчетности	<p>Генеральный директор без доверенности действует от имени Общества, в том числе организует ведение бухгалтерского учета и отчетности и имеет право первой подписи под финансовыми документами (п. 19.4. Устава). Генеральный директор избран ГОСА 01.06.2016 г. (протокол № 30) сроком на 5 лет.</p> <p>Генеральный директор приказом назначает главного бухгалтера.</p>

ВЫПИСКА ИЗ ПРОТОКОЛА № 30
годового общего собрания акционеров
акционерного общества «Боровичский комбинат огнеупоров».

Полное фирменное наименование и место нахождения общества: акционерное общество «Боровичский комбинат огнеупоров» г. Боровичи, Новгородская область, ул. Международная, д. 1.

Вид общего собрания – годовое. Форма проведения: собрание – совместное присутствие акционеров для обсуждения вопросов повестки дня и принятия решений по вопросам, поставленным на голосование.

Дата проведения: 01 июня 2016 г.

Место проведения собрания: Новгородская обл., г. Боровичи, ул. Международная, 1

Вопрос, поставленный на голосование

Вопрос 3. Избрание Генерального директора.

Формулировка решения по вопросу, поставленному на голосование:

Избрать Генеральным директором общества Можжерина Анатолия Владимировича.

Результаты голосования (бюллетень №1):

«ЗА» – 79046 голосов.

«ПРОТИВ» – нет.

«ВОЗДЕРЖАЛОСЬ» – нет.

Решение принято.

Дата составления протокола: 02 июня 2016 г.

Выписка верна:
Секретарь собрания



О.Ю. Прокофьева

Состав аффилированных лиц на

3	1	1	2	2	0	1	9
---	---	---	---	---	---	---	---

№ п/п	Полное фирменное наименование (наименование для некоммерческой организации) или фамилия, имя, отчество (если имеется) аффилированного лица	Место нахождения юридического лица или место жительства физического лица (указывается только с согласия физического лица)	Основание (основания), в силу которого (которых) лицо признается аффилированным	Дата наступления основания (оснований)	Доля участия аффилированного лица в уставном капитале акционерного общества, %	Доля принадлежащих аффилированному лицу обыкновенных акций акционерного общества, %
1	2	3	4	5	6	7
1.	Белов Юрий Иосифович	г. Всеволожск	Член Совета директоров общества	22.05.2019	-	-
2.	Кабаргин Сергей Леонидович	г. Сосновый Бор	Член Совета директоров общества	22.05.2019	-	-
3.	Мигаль Виктор Павлович	г. Боровичи	Член Совета директоров общества	22.05.2019	-	-
			Лицо принадлежит к той группе лиц, к которой принадлежит АО	28.09.2006	-	-
4.	Можжерин Владимир Анатольевич	г. Боровичи	Член Совета директоров общества	22.05.2019	0,001	0,001
			Лицо принадлежит к той группе лиц, к которой принадлежит АО	28.09.2006	0,001	0,001
5.	Новиков Александр Николаевич	г. Боровичи	Член Совета директоров общества	22.05.2019	-	-
			Лицо принадлежит к той группе лиц, к которой принадлежит АО	28.09.2006	-	-
6.	Сакулин Вячеслав Яковлевич	г. Боровичи	Член Совета директоров общества	22.05.2019	-	-
			Лицо принадлежит к той группе лиц, к которой принадлежит АО	28.09.2006	-	-
7.	Салагина Галина Николаевна	г. Боровичи	Член Совета директоров общества	22.05.2019	-	-
			Лицо принадлежит к той группе лиц, к которой принадлежит АО	28.09.2006	-	-
8.	Можжерин Анатолий Владимирович	г. Боровичи	Лицо, осуществляющее полномочия единоличного исполнительного органа общества	01.06.2016	-	-
			Лицо принадлежит к той группе лиц, к которой	01.06.2016	-	-

08

			принадлежит АО			
9.	ПАО УКБ «Новобанк»	г. Великий Новгород, наб. реки Гзень, 11	АО имеет право распоряжаться более чем 20% общего количества голосов, приходящихся на голосующие акции данного юр. лица	08.01.1999	-	-
			Лицо принадлежит к той группе лиц, к которой принадлежит АО	17.05.2019	-	-
10.	ООО «БКО-ПЛИУС»	Новгородская обл., г. Боровичи, ул. Международная, 1	Лицо имеет право распоряжаться более чем 20% голосующих акций общества	28.09.2006	63,68	63,68
			Лицо принадлежит к той группе лиц, к которой принадлежит АО	01.06.2016		
			Лицо принадлежит к той группе лиц, к которой принадлежит АО	22.05.2019		
			Лицо принадлежит к той группе лиц, к которой принадлежит АО	29.08.2016		
11.	Yingkou Jinhongyuan Meilu Ceramics Co., LTD	КНР	АО имеет право распоряжаться более чем 20% голосов, приходящихся на составляющие уставный капитал вклады данного юридического лица	28.11.2013	-	-

Количество акций, выпущенных обществом и полностью оплаченных	Выпущено 84044 обыкновенные акции номинальной стоимостью 4000 руб. каждая, из них 2672 обыкновенных акции погашены (протокол № 8 годового общего собрания акционеров от 23.05.1997г.) В обращении находится 81372 обыкновенные акции номиналом 4000 рублей. Акции полностью оплачены.
Количество акций, выпущенных, но не оплаченных или оплачено частично	нет
Номинальная стоимость акций, находящихся в собственности АО, ее дочерних и зависимых обществ	нет
Уставный капитал	325 488 ты. руб.

Акционерное общество «Боровичский комбинат огнеупоров», это одно из крупных современных предприятий по изготовлению огнеупорной продукции с полным производственным циклом, которое основано более полутора века назад.

Общество создано на неограниченный срок деятельности, является юридическим лицом по действующему законодательству РФ, имеет самостоятельный баланс, круглую печать, расчетные и другие банковские счета.

Акционерное общество «Боровичский комбинат огнеупоров» имеет в своем составе:

- три основных цеха по выпуску огнеупорной продукции;
- цех гранулированных порошков;
- два участка по выпуску кускового шамота;
- один карьер с открытой добычей огнеупорного каолина;
- тепловую электростанцию;
- ремонтно-механический цех;
- автотранспортный цех;
- железнодорожный цех;
- энергетический цех;
- деревообрабатывающий цех;
- электроремонтный участок;
- строительно-монтажно-ремонтный цех;
- центральную лабораторию метрологии;
- центральную лабораторию автоматизации и механизации;
- центр совершенствования технологий и производства;
- центральную заводскую лабораторию;
- торговый центр;
- объекты социальной сферы (ФОК «Олимп», ФОК «Металлург», санаторий-профилакторий, медико-санитарная часть, дом культуры, база отдыха «Пирос»

Ведение бухгалтерского учета

Бухгалтерский учет и отчетность предприятия сформирована исходя из действующих в РФ правил бухгалтерского учета и отчетности и Федерального закона 402-ФЗ «О бухгалтерском учете». Существенных отступлений от правил ведения бухгалтерского учета в 2019 году не возникает.

Учетная политика для целей бухгалтерского учета разработана в соответствии с Федеральным законом от 6 декабря 2011 г. № 402-ФЗ «О бухгалтерском учете», Положением по ведению бухгалтерского учета и бухгалтерской отчетности в Российской Федерации (утверждено приказом Минфина России от 29 июля 1998 г. № 34н), ПБУ 1/2008 «Учетная политика организаций» (утверждено приказом Минфина России от 6 октября 2008 г. № 106н), Планом счетов бухгалтерского учета и Инструкцией по его применению (утверждено приказом Минфина России от 31 октября 2000 г. № 94н), приказом Минфина России от 2 июля 2010 г. № 66н «О формах бухгалтерской отчетности организаций».

Амортизация основных средств, имеющихся на балансе по состоянию на 01.01.2002г. начисляется линейным способом в соответствии с нормами, установленными Постановлением СМ СССР от 22.10.90 № 1072 "Единые нормы амортизационных отчислений на полное восстановление основных фондов народного хозяйства СССР".

После 01.01.2002 срок полезного использования объекта основных средств определяется в соответствии с требованиями Классификации основных средств, включаемых в амортизационные группы, утвержденной Постановлением Правительства РФ от 01.01.2002 №1.

Нематериальные активы предприятием оцениваются по фактической себестоимости приобретения. Учет нематериальных активов производится в соответствии с требованиями Положения по бухгалтерскому учету ПБУ 14/2007 "Учет нематериальных активов" (Приказ Минфина России от 27.12.2007 N 153н). Амортизационные отчисления производятся линейным способом, исходя из норм, начисленных организацией на основе срока их полезного использования.

Приобретаемые материально-производственные запасы оцениваются по фактической себестоимости их приобретения с учетом ПБУ 5/01 «Учет материально-производственных запасов», ПБУ 10/99 «Расходы организации».

В соответствии с приказом ПрОД-00282 от 04.09.2019 года проведена годовая инвентаризация имущества и обязательств предприятия по состоянию на 01.10.2019 года.

Информация об учетной политике и ее изменениях

Положение по учетной политике на 2019 год, утверждено Приказом генерального директора АО «БКО» от 24 декабря 2018 года № ПрОД-00436.

В положении по учетной политике на 2019 год раскрыта информация об учетной политике для целей бухгалтерского учета и учетной политике для целей налогового учета. Изменения в Положение об учетной политике на 2019 год не вносились.

Информация, сопутствующая бухгалтерской отчетности

На основании ПБУ 3/2006 «Учет активов и обязательств, стоимость которых выражена в иностранной валюте» пересчитана стоимость активов и обязательств. В результате пересчета в 2019 году во внереализационные доходы включено 26 903 тыс. руб., в расходы 11 242 тыс. руб.

На основании ст.266 НК РФ создается резерв по сомнительным долгам. Отчисления в резерв по сомнительным долгам производятся ежеквартально. Инвентаризация дебиторской задолженности в целях создания резерва проводится по состоянию на последний день отчетного квартала. Максимальный размер резерва по сомнительным долгам составляет 10% от выручки без учета НДС. За 2019 год сумма резерва по сомнительным долгам в бухгалтерском учете составила 400 821 тыс. руб., по сравнению с 2018 годом сумма резерва увеличилась на 231 260 тыс. руб., в связи с увеличением просроченной дебиторской задолженности.

На основании приказа ПрОД-00409 от 31.12.2019г списана дебиторская задолженность за счет резерва по сомнительным долгам. в сумме 314,4 тыс. руб. в т.ч.: ООО «Белэнергомаш-БЗЭМ» в сумме 45,6 тыс.руб., ООО «Метпром» в сумме 132,3 тыс.руб., ООО «Мастер» в сумме 109,9 тыс.руб. Также списана безнадежная дебиторская задолженность за счет внереализационных расходов в сумме 459,3 тыс. руб., в т.ч. за поставленную тепловую энергию в сумме 28,7 тыс. руб.

Списана по приказу ПрОД-00410 от 31.12.2019 года кредиторская задолженность, по которой истек срок исковой давности в сумме 88,3 тыс.руб., и включена во внереализационные доходы.

По состоянию на 01.01.2020 года выдано обеспечений обязательств и платежей в сумме 82 851 тыс. руб., что меньше по сравнению с прошлым годом на 10 661 тыс. руб.

Кредитов и займов комбинат огнеупоров не имеет.

Финансовые вложения предприятия в 2019 году уменьшились на 24 тыс. руб., так как на основании выписки из ЕГРЮЛ №ЮЭ9965-19-42641930 от 22.04.2019г. ЗАО «Губернская медицинская страховая компания» исключена из ЕГРЮЛ, как недействующее юридическое лицо, поэтому в бухгалтерском учете списан вклад в его уставный капитал.

Для целей бухгалтерского учета применяется метод определения доходов от продаж по мере отгрузки продукции, выполнения работ и оказания услуг и предъявления контрагентам расчетных документов. Формирование и оценка выручки от продаж производится в соответствии с действующим Положением по бухгалтерскому учету ПБУ 9/99 «Доходы организации». В 2019 году общая сумма доходов в бухгалтерском учете составила 14 654 543 тыс. руб.

Бухгалтерский и налоговый учет расчетов по налогу на прибыль осуществляется в соответствии с Положением по бухгалтерскому учету ПБУ 18/02 "Учет расчетов по налогу на прибыль" утвержденного приказом МФ РФ от 19.11.2002г. № 114н. Для целей налогообложения прибыли применяется метод признания доходов по методу начисления. В 2019 году для целей налогового учета общая сумма доходов составила 14 549 575 тыс. руб.

На счете 26 "Общехозяйственные расходы" учитываются административно-управленческие и хозяйственные расходы, которые по окончании отчетного периода распределяются между объектами калькулирования и признаются в себестоимости реализованной продукции, товаров, работ, услуг в дебете счета 90 «Продажи». Данные расходы распределяются пропорционально выручке. Полная себестоимость реализуемой продукции формируется по дебету счета 90 «Продажи», субсчет 2 «Себестоимость продаж». В 2019 году общая сумма расходов в бухгалтерском учете составила 13 056 309 тыс. руб.

Учет расходов на производство и реализацию продукции, а также внереализационные расходы для целей налогообложения прибыли осуществляется в соответствии со ст. 252, 253, 254, 255, 262, 264, 265 НК РФ. В 2019 году для целей налогового учета общая сумма расходов составила 13 124 786 тыс. руб.

Разница, которая возникла в учете доходов и расходов для целей бухгалтерского и налогового учета образовалась в связи с применением Положения по бухгалтерскому учету ПБУ 18/02 "Учет расчетов по налогу на прибыль организаций". В соответствии с ПБУ 18/02 предприятием рассчитываются временные и постоянные разницы, отложенные налоговые активы и обязательства, условный доход (расход) и текущий налог на прибыль, подлежащий отражению в бухгалтерском учете и отчетности. Сумма разницы между бухгалтерским и налоговым учетом сложилась в основном из-за различия в учете амортизации объектов основных средств, резерва предстоящих расходов, расходов будущих периодов и учета прочих доходов и расходов (внереализационных).

Налог на прибыль в 2019 году начислен в сумме 235 090 тыс. руб., что на 26 611 тыс. руб. больше, чем в 2018 году.

Расчет текущего налога на прибыль за 2019 год

№ п/п	Наименование показателя	Бухгалтерская проводка	Сумма, тыс. руб.
1	Условный расход (прибыль б/у до нал/обл.*20%)	99/68	319 647
2	Постоянные налоговые активы (ПНА)	68/99	63 138
3	Постоянные налоговые обязательства (ПНО)	99/68	47 494
4	Отложенные налоговые активы (ОНА)	09/68	2 161
5	Отложенные налоговые обязательства (ОНО)	68/77	71 074
6	Текущий налог на прибыль (стр.1- стр.2+стр.3+стр.4-стр.5) в рублях		235 090

В налоговом учете в связи с погашением списаны отложенные налоговые обязательства (ОНО) в сумме 29 тыс. руб. и отложенные налоговые обязательства (ОНО) в сумме 9 638 тыс. руб. по результатам инвентаризации ОНО уменьшены на сумму 9 638 тыс. руб., также в связи с заключением мирового соглашения с ООО «Вариа» и списанием недостачи готовой продукции - списаны отложенные налоговые обязательства (ПНО) в сумме 3 939 тыс. руб.

Финансовый результат (чистая прибыль) от деятельности предприятия в 2019 году составил 1 259 719 тыс. руб.

Годовая бухгалтерская отчетность, в том числе отчет о финансовом результате (счета прибылей и убытков), а также решение о распределении чистой прибыли предприятия принимается решением годового общего собрания акционеров общества.

В соответствии с приложением к письму МФ РФ от 22 января 2016г. № 17-04-09/2015 и ПБУ 23/2011 в «Отчете о движении денежных средств» за 2019 год сумма страховых взносов в государственные внебюджетные фонды отражена в отчете в разделе «Денежные потоки от текущих операций» по строке 4122, «в связи с оплатой труда работников».

Основные технико-экономические показатели АО «БКО» за 2019 год

Наименование показателей	Ед. изм.	2018 г.	2019 г.	+/- 2019 г. к 2018 г.	% 2019 г. к 2018 г.
Выпуск огнеупорных изделий	тн	196 231	196 477	-246	100,1
Выпуск гранулированных порошков (пропантов)	тн	307 153	360 000	+52 847	117,2
Выпуск неформованных огнеупоров	тн	19 272	22 343	+3 071	115,9
ВСЕГО – огнеупорной продукции	тн	522 656	578 820	+56 164	110,7
Выпуск кускового шамота	тн	408 398	478 675	+70 277	117,2
Добыча огнеупорного каолина	тн	144 000	144 000	0	100,0
Объем вскрышных работ	тыс. м ³	2 145,0	2 207,0	+62	102,9

Выпуск в целом огнеупорной продукции в 2019 году больше по сравнению с 2018 годом на 10,7% и составил 578,8 тыс.тн, в том числе выпуск изделий больше на 0,1%; неформованных огнеупоров - на 15,9%; пропантов – на 17,2%.

В 2019 году акционерным обществом выпущено огнеупорных изделий, неформованных материалов, гранулированных порошков и оказано услуг промышленного характера на общую сумму – 12174,6 млн. руб., или рост на 18,6% к факту 2018 года.

Объем реализации товарной продукции, работ и услуг в отчетном году составил: по отгруженной продукции – 12198,3 млн. рублей, рост к факту 2018 года - 14,8%; по оплате - 11876,4 млн. рублей или рост на 9,1%.

Поставка продукции на экспорт составила 44,2 тыс. тн (7,7% общей отгрузки) или плюс 16,6% (+6,3 тыс. тн) к уровню 2017 года, в том числе по огнеупорным изделиям меньше на 10,9% (-2516тн). В стоимостном выражении (в долларах США) рост к 2018 году в целом составил 13,6% или 1576,1 тыс. \$\$, в т.ч. по изделиям – на 15,1% (+947,9 тыс. \$\$).

Среднемесячная заработная плата ППП в 2019 году увеличилась на 7,2% по сравнению с 2018 годом и составила 38839,9 рублей. По сравнению с 2018 годом за 2019 год рост численности ППП составил 0,3%.

Показатели	Ед. изм.	2018 год	2019 год	Отклонения (%)
Среднесписочная численность – всего	чел.	4 656	4 665	100,2
в т.ч. численность ППП		4 310	4 323	100,3
Среднемесячная з/плата 1 работающего	руб.	34 963,2	37 647,3	107,7
в т.ч. 1-го работающего ППП		36 223,2	38 839,9	107,2



Отгрузка огнеупорной продукции.

АО «БКО» осуществляет деятельность по двум направлениям:

- поставка формованной и неформованной огнеупорной продукции;
- поставка алюмосиликатных пропантов.

В 2019 году отгружено огнеупорной продукции потребителям 572,1 тыс. тонн, что в целом на 11,7% больше уровня 2018 года, в том числе: огнеупорных изделий 197,4 тыс. тн (+2,5 тыс.тн к 2018 г.); неформованных материалов – 22,9 тыс.тн (+2,7 тыс.тн); гранулированных порошков - 352,2 тыс. тн (+54,8 тыс.тн).

Структура реализации продукции АО «БКО» в 2019 году в тн. и тыс. руб.



В структуре отгрузки продукции наибольшую долю занимают пропанты – 61,6% в натуральном выражении и 50,3% в денежном выражении, огнеупорные изделия составляют 34,5% реализации в натуральном выражении и 42,3% в стоимостном.

Наибольшая доля сбыта продукции огнеупорной продукции сосредоточена в Северо-Западном и Центральном ФО. В совокупном объеме данные регионы формируют 61% от общей реализации. Поставки в Уральский, Сибирский и Южный федеральные округа производится в меньших объемах, что объясняется:

- присутствием в данных регионах компаний-конкурентов. В Южном федеральном округе – «Новомосковский ОЗ», Украинские компании, а в Уральском – «Огнеупоры» г. Богданович, Огнеупорное производство «ММК» и «Магнезит», а также компании, которые занимаются реализацией продукции прочих производителей, в том числе и зарубежных.
- низкой конкурентоспособностью цены на продукцию, из-за высокой стоимости доставки огнеупорной продукции.

Основной объём реализованной огнеупорной продукции в 2019 году, по-прежнему приходится на предприятия металлургической промышленности, значительно меньшую долю занимают предприятия машиностроения, стекольной и цементной отрасли, а также промышленность строительных материалов.

В отчетном году осуществлялась поставка продукции следующим наиболее крупным потребителям: НЛМК, ПАО «Северсталь», Огнеупорснабсервис, «РУС-Инжиниринг-НКО», Группа ЕВРАЗ, Группа «Металлоинвест-сталь» и другие.

Себестоимость товарной продукции и прибыль

Затраты на выпуск товарной продукции, работ и услуг в 2019 году составили – 10 182,6 млн. рублей или в целом больше факта 2018 года – на 15,1% (товарный выпуск больше на 18,6%).

Фактические затраты на 1 рубль товарной продукции в 2019 году составили 83,64 коп. или ниже уровня 2018 года на 3,0%.

Себестоимость товарной продукции по элементам затрат за 2019 год характеризуется следующими данными:

№ п/п	Элементы затрат	Сумма млн. руб.	В % к итогу
1.	Сырье и основные материалы (со стороны)	3 428,5	33,6
2.	Покупные изделия, полуфабрикаты, работы и услуги производственного характера	92,1	0,9
3.	Вспомогательные материалы	718,1	7,1
4.	Топливо со стороны	1 195,5	11,7
5.	Энергия со стороны	34,4	0,3
6.	Вода со стороны	7,9	0,1
	И т о г о – материальные затраты	5 476,5	53,7
7.	Затраты на оплату труда	2 014,1	19,8
8.	Единый социальный налог	603,0	5,9
9.	Амортизация основных фондов	526,6	5,2
10.	Прочие денежные расходы	200,1	2,0
	Производственная себестоимость	8 820,3	86,6
11.	Коммерческие расходы	1 362,3	13,4
	Полная себестоимость товарной продукции	10 182,6	100,0

Наибольший удельный вес в себестоимости занимают материальные затраты 53,7% и затраты на оплату труда с отчислениями – 25,7%.

Получено прибыли от реализации товарной продукции, работ и услуг по отгрузке – 1 917,8 млн. рублей и от продаж в целом за 2019 год - 2154,0 млн.руб., что больше факта 2018 года на 514,0 млн. рублей или на 31,3%.

Кадры

Основным направлением в области кадровой политики АО «БКО» является формирование стабильного трудового коллектива, обеспечивающего эффективную и устойчивую работу по достижению стратегических целей предприятия.

По состоянию на 01.01.2020 г. по сравнению с 01.01.2019 г. комбинат располагал следующим списочным составом работников:

	<u>На 01.01.19г.</u>	<u>На 01.01.20 г.</u>
Общая списочная численность – всего	4 764	4 769
В том числе: - рабочих	3 831	3 820
- руководителей	395	402
- специалистов	523	531
- служащих	15	16
В том числе, по промышленной группе:	4 399	4 425
- рабочих	3 569	3 576
- руководителей	376	382
- специалистов	447	460
- служащих	-	-
В том числе, по непромышленной группе:	365	344
- рабочих	262	244
- руководителей	19	120
- специалистов	76	71
- служащих	8	9
Текучесть, %	13,0	14,8

Сегодня на предприятии трудятся 21,6% с высшим и 29,6% со средним профессиональным образованием. Среди работающих 15 человек имеют **ученую степень кандидата наук**.

Вопросы текущей кадровой политики, эффективное и целенаправленное использование кадрового потенциала, в том числе привлечение на комбинат молодых специалистов с инженерно-техническим и технологическим образованием, находятся под постоянным вниманием и контролем со стороны руководства.

С этой целью на предприятии проводится работа по созданию благоприятных условий труда, разработаны и действуют программы по стимулированию и мотивации персонала, среди них:

• Поддержка и материальная поддержка на профессиональное мастерство работникам, предусматривающая выплаты к заработной плате в зависимости от стажа работы на комбинате от 1 до 12% от тарифа или оклада.

• Поддержка и материальным стимулированием рабочих ключевых профессий, предусматривающая выплаты к заработной плате за высокую квалификацию и интенсивность труда в размере от одной до четырех тысяч рублей.

• Программа стимулирования военнослужащих, приступивших к работе на комбинате в течение трех месяцев после службы в рядах вооруженных сил, по условиям которой, на протяжении трех лет им оказывается материальная поддержка в зависимости от стажа работы. В 2019 году после службы в армии принято на работу 18 человек (в 2018 году – 19 чел.). Выплата «армейских» произведена 118 человекам (в 2018 – 127 чел.).

• Программа льготного ипотечного кредитования, согласно которой проценты по кредиту работникам полностью или частично компенсируются предприятием. В 2019 году комиссией по рассмотрению заявлений выдано 49 ходатайств на такое кредитование (в 2018 году – 50). Оформили кредит на условиях полного возмещения процентов – 38 человек, половины процентов – 10 человек.

В рамках кадровой политики осуществляется постоянный мониторинг уровня заработной платы по городу и району. Средняя заработная плата по комбинату по итогам 2019 года выше средней заработной платы по городу на 19,2%.

Уплачено налогов в бюджеты всех уровней

	Ед. изм.	2018 год	2019 год	% 2018 г. к 2017 г.
Федеральный бюджет	Тыс. руб.	540 178	648 084	120,0
Региональный бюджет	Тыс. руб.	612 024	562 165	91,9
Внебюджетные фонды	Тыс. руб.	642 736	693 065	107,8
Всего налогов	Тыс. руб.	1 794 938	1 903 314	106,0

Из таблицы видно, что налогов в 2019 году в целом уплачено больше, чем в 2018 году на 108,4 млн. рублей или на 6,0%; из них

- в Федеральный бюджет – больше на 107,9 млн.руб. или на 20,0%;
- в Региональный бюджет – меньше на 49,8 млн.руб. или на 8,1% (налоговые льготы по инвестиционному проекту, одобренному Правительством Новгородской области)
- во внебюджетные фонды – больше на 50,4 млн.руб. или на 7,8%.

Капитальное строительство

В 2019 году освоено капитальных вложений на сумму 517,6 млн. руб., что меньше факта 2018 года в 4 раза или на 1 570,6 млн.руб.

Капитальные вложения были направлены на следующие объекты:

- Техническое перевооружение ЦСП с ДОУ - 274,6 млн. рублей
- Техническое перевооружение цеха гранулированных материалов - 42,7 млн. рублей
- Техническое перевооружение очистных сооружений ЦГ цехов - 36,5 млн. рублей

Техническое перевооружение Энергоцеха	- 7,8 млн. рублей
Техническое перевооружение карьера «Окладнево»	- 1,8 млн. рублей
Техническое перевооружение ЦМПОИ	- 0,1 млн. рублей
Обновление программного обеспечения ОИТ	- 5,3 млн. рублей
Формирование санитарно-защитной зоны	- 3,9 млн. рублей
Оборудование для ремонтно-эксплуатационных нужд, проектные работы и прочее	- 144,9 млн. рублей.

Претензионно-исковая работа в 2019 году

В 2019 году специалистами юридического отдела проведена следующая претензионно-исковая работа:

1.1. Претензионная работа от предприятия

	2017	2018	2019*	Отклонение 2019 г. к 2017 г. (%)	Отклонение 2019 г. к 2018 г. (%)
Заявлено (шт.)	122	107	530	434	495
Заявлено на сумму (руб.)	460 967 099,70	596 566 860,36	913 684 898,6	198	153
Удовлетворено на сумму (руб.)	319 151 286,09	418 234 822,01	508 891 292,6	159	122
В процентах к заявленным требованиям	69	70	56		

*С учетом претензий по теплоснабжению

1.2. Претензионная работа к предприятию

	2017	2018	2019	Отклонение 2019 г. к 2017 г. (%)	Отклонение 2019 г. к 2018 г. (%)
Заявлено (шт.)	197	178	218	111	122
Заявлено на сумму (руб.)	9 591 455,00	20 960 424,01	126 525 978,5	1319	604
Удовлетворено на сумму (руб.)	7 152 412,75	11 085 941,33	2 088 747	29	19
В процентах к предъявленным требованиям	75	53	2		

1.3. Исковая работа от предприятия

	2017	2018	2019*	Отклонение 2019 г. к 2017 г. (%)	Отклонение 2019 г. к 2018 г. (%)
Заявлено (шт.)	26	23	285	1096	1239
Заявлено на сумму (руб.)	41 688 126,47	106 588 984,99	240 137 161	576	225
Удовлетворено на сумму (руб.)	40 130 481,68	60 252 309,37	176 376 768,6	440	293
В процентах к заявленным требованиям	96,26	57	73		

*С учетом претензий по теплоснабжению.

1.4. Исковая работа к предприятию

	2017	2018	2019	Отклонение 2019 г. к 2017 г. (%)	Отклонение 2019 г. к 2018 г. (%)
Заявлено (шт.)	1	4	11	1100	275
Заявлено на сумму (руб.)	74 641 626,27	4 088 664,84	207 515,82	0,3	5
Удовлетворено на сумму (руб.)	0	692 975,44	180 754,51	-	26
В процентах к предъявленным требованиям	0	17	87		

1.5. Работа по административным делам

	2017	2018	2019	Отклонение 2019 г. к 2017 г. (%)	Отклонение 2019 г. к 2018 г. (%)
Количество АП (шт.)	2	14	56	2800	400
Сумма штрафов (руб.)	300 000	2 700 000	2 473 266,14	824	92
Сумма оплаченных штрафов (руб.)	0	346 000	519 516,14		
В процентах к предъявленным штрафам	0	13	21		

Финансово - хозяйственная деятельность

На конец анализируемого периода общая балансовая стоимость имущества компании составляет 14502945 тыс. руб. За анализируемый период величина суммарных активов баланса увеличилась на 1513981 т.р. (12%).

Анализ баланса показал, что в структуре активов произошло изменение за счет уменьшения доли внеоборотных активов с 46% до 41%, и увеличения доли оборотных активов с 54% до 59%. С финансовой точки зрения это свидетельствует о повышении маневренности компании.

Постоянные активы

На конец анализируемого периода удельный вес внеоборотных активов в общей стоимости имущества компании составляет 41%, что соответствует 5967488 тыс. руб. в абсолютном выражении. Основными составляющими внеоборотных активов на конец анализируемого периода являются:

- основные средства (90%);
- долгосрочные финансовые вложения (6%).

Сумма основных средств за 2019 год увеличилась на 2060844 т.р. (61%), в то же время сумма незавершенных капитальных вложений снизилась на 2047289 и составила на 01.01.2020 г. 130829 т.р. Уменьшение незавершенных капитальных вложений и увеличение суммы основных средств произошло в связи с завершением строительства нового производственного участка и вводом его в эксплуатацию.

За счет обновления основных фондов коэффициент их износа за отчетный период снизился с 58% до 49%.

Текущие активы

Доля оборотных средств в общей стоимости активов в отчетном периоде увеличилась и на 01.01.2020 года составила 59% общей суммы имущества, что соответствует 8535457 т.р.

Основными статьями текущих активов являются **дебиторская задолженность**, которая снизилась за год на 195565 тыс. рублей, при этом ее удельный вес в текущих активах также снизился с 49 % до 39 %, **готовая продукция**, остатки которой выросли на 139133 т.р., и составили на конец отчетного периода 15% от суммы текущих активов и **запасы**, размер которых также увеличился на 120899 т.р. и составил на 01.01.2020г. 24 % от суммы текущих активов. Остатки готовой продукции на складе в течение 2019 года были на уровне среднемесячного объема реализации, что свидетельствует о том, что продукция предприятия пользуется активным спросом. Кроме этого значительную долю текущих активов стали составлять денежные средства, которые увеличились за отчетный период на 1364130 т.р., что свидетельствует о росте ликвидности предприятия.

Инвестированный капитал

Инвестированный капитал включает в себя собственный капитал и долгосрочное финансирование. В отчетном году инвестированный капитал сформирован за счет собственных средств АО "БКО".

Собственный капитал является важнейшей характеристикой финансового состояния компании. На конец анализируемого периода собственный капитал компании увеличился на 1009744 тыс. руб.(8%). Прирост собственного капитала произошел за счет чистой прибыли, что говорит о росте эффективности производственной деятельности предприятия. Доля собственного капитала в общем пассиве компании составляет 90%, что соответствует 13072697 тыс. руб. в абсолютном выражении. Значительный прирост собственного капитала характеризует предприятие как финансово устойчивое.

Основными составляющими собственного капитала на конец анализируемого периода являются:

- уставный капитал (3%);
- накопленный капитал (97%).

Накопленный капитал отражает результаты деятельности компании. Рост накопленного капитала - положительная характеристика состояния компании. Предприятие зарабатывает больше, чем тратит.

Текущие пассивы

Объем краткосрочных обязательств в анализируемом периоде увеличился на 427556 тыс. руб. (70%) и составил на конец анализируемого периода 1035114 тыс. руб.

Основными составляющими текущих обязательств на конец анализируемого периода являются:

- задолженность по налогам и сборам (30%);
- прочие кредиторы (29%).

В структуре текущих пассивов увеличилась сумма кредиторской задолженности перед поставщиками и подрядчиками - с 228739 тыс.руб. до 259234 тыс.руб. Соотношение дебиторской и кредиторской задолженности свидетельствует о невыгодном положении предприятия при расчетах с поставщиками и покупателями: дебиторская задолженность на 01.01.2020г. в 13 раз больше кредиторской. О неблагоприятных условиях расчета свидетельствует и анализ оборачиваемости. Так, период оборота дебиторской задолженности в 2019 году равен 75 дня, кредиторской задолженности - 9 дней, т.е. предприятие проигрывает в свободных денежных средствах.

Удельный вес авансов покупателей в структуре текущих пассивов на 01.01.2020г. составил 4%, т.е. часть продукции предприятия продается по предоплате.

Чистый оборотный капитал

Наличие и увеличение чистого оборотного капитала является главным условием обеспечения ликвидности и финансовой устойчивости компании. Величина чистого оборотного капитала показывает, какая часть оборотных активов финансируется за счет инвестированного капитала - собственного капитала и долгосрочных обязательств.

На конец анализируемого периода чистый оборотный капитал компании составляет 7500343 тыс. руб. За анализируемый период чистый оборотный капитал увеличился на 1071143 тыс. руб. (16%). Для полного отражения ситуации с финансированием оборотных активов за счет собственных средств определяется доля ЧОК в общих активах компании. За анализируемый период доля чистого оборотного капитала в активах компании выросла с 49% до 52%, что подтверждает высокую финансовую устойчивость предприятия.

Показатели ликвидности

Коэффициент общей ликвидности характеризует потенциальную способность предприятия выполнять краткосрочные обязательства за счет всех текущих активов. **Коэффициент общей ликвидности по состоянию на 01.01.19 года был равен 11, на 01.01.2020 года его значение снизилось до 8.** С точки зрения рекомендуемой величины коэффициента общей ликвидности более 2, данное значение является высоким и положительно характеризует платежеспособность предприятия. Для оценки ликвидной части текущих активов используется коэффициент срочной ликвидности. На 01.01.19г. коэффициент срочной ликвидности был равен 5,7, на 01.01.2020г. - 4,5 при нормативе более 1. Снижение коэффициентов ликвидности произошло за счет увеличения суммы кредиторской задолженности, но при этом остается очень высоким. Слишком высокое значение коэффициентов скорее свидетельствует об излишних запасах и сложной ситуации с расчетами. Коэффициент абсолютной ликвидности в отчетном периоде увеличился с 0,1 до 1,4 при рекомендованном значении более 0,2, что говорит о наличии у предприятия суммы денежных средств на счете, которая может покрыть всю краткосрочную задолженность. Значение всех коэффициентов значительно выше норматива, поэтому можно охарактеризовать предприятие как высоколиквидное.

Показатели финансовой устойчивости

Финансовая устойчивость характеризует зависимость предприятия от внешних источников финансирования и характеризует возможность компании сохранить способность отвечать по текущим обязательствам в будущем. Финансовая устойчивость определяется соотношением собственных и заемных средств и их структурой. Коэффициенты финансовой устойчивости говорят о финансовой независимости предприятия от внешних источников финансирования.

Так, **коэффициент общей платежеспособности** равен 0,9 при норме 0,5, т.е. коэффициент характеризует финансовую устойчивость компании как приемлемую. **Коэффициент автономии** - за анализируемый период снизился и составил 9 при норме 1, т.е. собственный капитал в 9 раз больше заемного. Таким образом, заемный капитал может быть увеличен без риска снижения финансовой устойчивости.

Коэффициент маневренности показывает, какая доля собственных средств задействована в финансировании оборотных активов. Чем больше значение данного показателя, тем более маневренна (и, следовательно, более устойчива) компания с точки зрения возможности его переориентирования в случае изменения рыночной конъюнктуры. На конец анализируемого периода коэффициент маневренности немного увеличился и составил на 01.01.2020г. - 0,57.

Показатель обеспеченности долгосрочных инвестиций отражает долю собственного капитала, которая сосредоточена в постоянных активах. На протяжении отчетного периода значение **коэффициента обеспеченности долгосрочных инвестиций** немного снизилось с 0,49 до 0,46, т.е. 46% собственного капитала иммобилизовано в постоянные активы, а 54% в текущие. Т.е. соблюдено одно из правил финансового менеджмента: из собственных источников должны финансироваться не только постоянные, но и часть текущих активов.

Коэффициент иммобилизации рассчитывается как соотношение постоянных и текущих активов. Данный показатель отражает степень ликвидности активов и тем самым возможность отвечать по текущим обязательствам в будущем. За анализируемый период коэффициент иммобилизации снизился с 0,85 до 0,7. Чем ниже значение коэффициента, тем больше доля ликвидных активов в имуществе организации и тем выше возможность организации отвечать по текущим обязательствам.

Для характеристики того, насколько эффективно компания использует резерв роста собственного капитала, предназначен **коэффициент самофинансирования**. Коэффициент самофинансирования отражает долю чистой прибыли компании, направляемую на ее развитие, то есть на увеличение накопленного капитала. На конец анализируемого периода данная величина составляет 81 %. Данное значение коэффициента свидетельствует, что 81% чистой прибыли направляется на увеличение накопленного капитала (собственного капитала), что положительно характеризует компанию с точки зрения организации финансирования деятельности.

Из приведенных показателей видно, что финансовое положение АО "БКО" устойчивое, и предприятие независимо от внешних источников финансирования.

Анализ прибыльности

Одним из основных показателей, характеризующих результаты деятельности акционерного общества, является чистая прибыль, которая в 2019 году увеличилась на 172977 т.р.(16%) и составила 1259719 т.р.

В отчетном периоде предприятие характеризуется невысокими показателями прибыльности основной деятельности. Прибыльность по всей деятельности по сравнению с 2018 годом не изменилась и составила 9% , т.е. на 1 рубль выручки от реализации приходится 9 копеек чистой прибыли.

При этом прибыльность всех затрат в 2019 году увеличилась и составила 18% (в 2018 г. – 15%), т.е. на 1 руб. общих затрат приходится 18 коп. прибыли от основной деятельности. Разница в динамике показателей говорит о том , что на прибыльность основной деятельности повлияли факторы, которые не связаны с производственной деятельностью.

Возможности компании по извлечению дополнительной прибыли за счет соотношения цен на реализуемую продукцию и цен на основное сырье и материалы характеризует ценовой коэффициент. Интерес представляет именно динамика коэффициента. В течение анализируемого периода ценовой коэффициент увеличился и составил 27% (в 2018 г.-25%) . Это свидетельствует о том , что темп роста цен на реализуемую продукцию чуть выше темпа роста цен , устанавливаемых поставщиками ресурсов.

Оценка устойчивости прибыли организации к падению объемов продаж определяется на основании значения «запаса прочности». На конец анализируемого периода «запас прочности» увеличился и составил 56% (в 2018г. 52%). «Запас прочности» отражает, на сколько процентов может быть снижен объем реализации продукции, чтобы обеспечить безубыточность работы организации. В течение анализируемого периода «запас прочности» остается на высоком уровне.

Анализ оборачиваемости

Анализ оборачиваемости всех активов показал, что эффективность использования имущества осталась на низком уровне , но при этом оборачиваемость всех активов немного увеличилась с 1 до 1,1 .

Период оборота основных средств в течение года практически не изменился и составил 149 дня (2018 год- 153 дня). Анализ оборачиваемости текущих активов показал, что продолжительность затратного цикла (суммарная продолжительность оборота составляющих текущих активов) снизилась

45

с 250 дней (2018год) до 214 дней (2019год), т.е., период времени, когда деньги «связаны» в текущих активах уменьшился.

Основными составляющими затратного цикла являются оборот запасов материалов, который составлял в 2019 году 78 дней и оборот дебиторской задолженности, который за анализируемый период снизился и составил 75 дней. Период оборота готовой продукции увеличился с 32 до 34 дней в 2019 году. Период оборачиваемости прочих оборотных активов, где основную долю составляет дебиторская задолженность поставщиков, снизился на 11 дней и на 01.01.2020 года составил 14 дней. Практически все показатели оборачиваемости улучшились вследствие опережающего роста объема полученной выручки над темпом роста суммы активов.

Анализ оборачиваемости текущих пассивов позволяет оценить среднюю продолжительность отсрочки платежей, которую предоставляют предприятию его кредиторы.

Период оборота кредиторской задолженности поставщикам в течение года не изменился и составил на 01.01.2020г. 9 дней, т.е. предприятие слабо использует возможность финансирования деятельности за счет участников производственного процесса.

Анализ рентабельности

Рентабельность всего капитала показывает величину чистой прибыли, приходящейся на рубль вложенного в предприятие капитала. Данный показатель за 2019 год практически не изменился и составил 9,2% (в 2018 г. 8,6%).

Рентабельность собственного капитала отражает величину чистой прибыли приходящейся на рубль собственного капитала. Этот показатель за 2019 год немного вырос и составил 10% (в 2018 г. 9,4%)

Факторный анализ рентабельности собственного капитала показал, что наибольшее положительное воздействие на показатель рентабельности оказало ускорение оборачиваемости активов предприятия.

Рентабельность собственного капитала и финансовая устойчивость находятся в обратно пропорциональной зависимости, чем больше доля собственных средств в составе источников, тем меньше рентабельность собственного капитала, но тем выше устойчивость предприятия. **Коэффициент автономии равный 9**, означает, что АО «БКО» имеет значительный запас финансовой устойчивости, и некоторое его снижение не повлияет существенным образом на состояние предприятия.

Анализ показателей структуры баланса

Коэффициент текущей ликвидности характеризует степень покрытия срочных обязательств (суммы краткосрочных кредитов и займов, а также кредиторской задолженности) всеми оборотными средствами предприятия. В отчетном году **коэффициент текущей ликвидности составил 8**, что **значительно выше норматива** (норматив 1-2).

Коэффициент обеспеченности собственными средствами характеризует наличие собственных оборотных средств, необходимых для обеспечения финансовой устойчивости. Данный коэффициент не изменился в 2019г. и на 1.01.2020г. **составил 0,9** при нормативе 0,1. Значение коэффициента намного превышает требуемый уровень.

Основные выводы:

Предприятие АО «БКО» характеризуется:

- высокой ликвидностью;
- высокой финансовой устойчивостью;

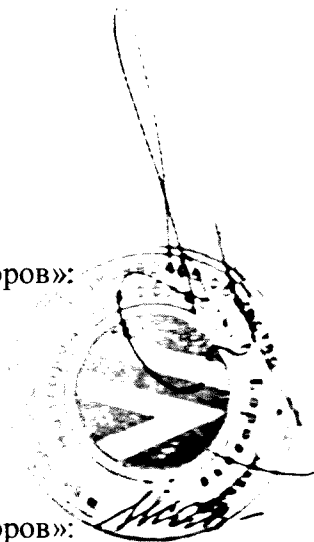
- недостаточно высокими значениями показателей прибыльности основной деятельности;
- недостаточно высокими значениями показателей рентабельности капитала;
- низкой оборачиваемостью активов с тенденцией к ее повышению.

Генеральный директор
Акционерного общества
«Боровичский комбинат огнеупоров»:

А.В. Можжерин

Главный бухгалтер
Акционерного общества
«Боровичский комбинат огнеупоров»:

И.Г. Исакова





Прошито, пронумеровано и
скреплено печатью
Сорок семь листов

Генеральный директор
ООО «Новаудит»
Т.И. Чугунова
30 марта 2020 года