

АУДИТОРСКОЕ ЗАКЛЮЧЕНИЕ

**Акционерам ПАО «Ижсталь» о
бухгалтерской отчетности ПАО «Ижсталь»
за период с 1 января по 31 декабря 2018 года**

**Москва
2019**

АУДИТОРСКОЕ ЗАКЛЮЧЕНИЕ

Акционерам публичного акционерного общества «Ижсталь»

Мнение

Мы провели аудит прилагаемой годовой бухгалтерской отчетности публичного акционерного общества «Ижсталь» (ОГРН 1021801435325, 426006, Российская Федерация, Удмуртская Республика, г. Ижевск, ул. Новоажимова, 6), состоящей из бухгалтерского баланса по состоянию на 31 декабря 2018 года, отчета о финансовых результатах за 2018 год, приложений к бухгалтерскому балансу и отчету о финансовых результатах, в том числе отчета об изменениях капитала за 2018 год и отчета о движении денежных средств за 2018 год, пояснений к бухгалтерскому балансу и отчету о финансовых результатах за 2018 год.

По нашему мнению, прилагаемая годовая бухгалтерская отчетность отражает достоверно во всех существенных отношениях финансовое положение публичного акционерного общества «Ижсталь» по состоянию на 31 декабря 2018 года, финансовые результаты его деятельности и движение денежных средств за 2018 год в соответствии с правилами составления бухгалтерской отчетности, установленными в Российской Федерации.

Основание для выражения мнения

Мы провели аудит в соответствии с Международными стандартами аудита (МСА). Наша ответственность в соответствии с этими стандартами описана в разделе «Ответственность аудитора за аудит годовой бухгалтерской отчетности» настоящего заключения. Мы являемся независимыми по отношению к аудируемому лицу в соответствии с Правилами независимости аудиторов и аудиторских организаций и Кодексом профессиональной этики аудиторов, соответствующими Кодексу этики профессиональных бухгалтеров, разработанному Советом по международным стандартам этики для профессиональных бухгалтеров, и нами выполнены прочие иные обязанности в соответствии с этими требованиями профессиональной этики. Мы полагаем, что полученные нами аудиторские доказательства являются достаточными и надлежащими, чтобы служить основанием для выражения нашего мнения.

Ключевые вопросы аудита

Ключевые вопросы аудита – это вопросы, которые, согласно нашему профессиональному суждению, являлись наиболее значимыми для аудита годовой бухгалтерской отчетности за текущий период. Эти вопросы были рассмотрены в контексте аудита годовой бухгалтерской отчетности в целом и при формировании нашего мнения об этой отчетности, и мы не выражаем отдельного мнения об этих вопросах.

- 1. Наличие событий или условий, которые могут вызвать значительные сомнения в способности аудируемого лица продолжать непрерывно свою деятельность – показатели строк 1200, 1300, 1500 бухгалтерского баланса, 3600 отчета об изменениях капитала, пояснения 1.4 (текстовая часть), к бухгалтерскому балансу и отчету о финансовых результатах.*

По состоянию на 31.12.2018 у аудируемого лица фактически имеются и отражены в

бухгалтерской отчетности следующие значительные события или условия: чистые активы имеют отрицательную величину и составляют минус 3 412 166 тыс. руб.; итоговая величина раздела II бухгалтерского баланса «Оборотные активы» ниже итоговой величины раздела V «Краткосрочные обязательства» на 7 059 979 тыс. руб.

При этом руководство аудируемого лица полагает, что отсутствуют значительные сомнения в способности аудируемого лица продолжать непрерывно свою деятельность.

В связи с наличием указанных значительных условий мы проанализировали их влияние на способность аудируемого лица продолжать непрерывно свою деятельность и оценили действие иных факторов, которые могут нивелировать их возможные последствия. Наши аудиторские процедуры включали: направление руководству запроса о проведении им оценки способности аудируемого лица продолжать непрерывно свою деятельность; получение письменного заявления о такой оценке и о том, что планируемые будущие действия направлены на обеспечение возможности аудируемого лица непрерывно вести свою деятельность в течение как минимум 12 месяцев после отчетной даты, и что имеется безусловная практическая возможность выполнения этих планов; рассмотрение этой оценки на указанный период и анализ указанных планов руководства; получение доказательств наличия вероятности того, что в результате реализации этих планов ситуация улучшится; подтверждение гарантированной поддержки аудируемого лица со стороны Группы в течение как минимум 12 месяцев после отчетной даты.

Мы проанализировали указанную информацию и, основываясь на опыте, дали собственную оценку наличия практической возможности выполнения планов руководства в данных обстоятельствах и их потенциальных результатов, в том числе принимая во внимание существование дополнительных фактов и информации, о которых стало известно после даты проведения руководством данной оценки, включая события после отчетной даты и сроки погашения обязательств, которые обеспечены аудируемым лицом.

2. Классификация заемных обязательств по срокам погашения - пояснение 5.3. (табличная часть), пояснение 3.8 (текстовая часть) к бухгалтерскому балансу и отчету о финансовых результатах.

В годовой бухгалтерской отчетности аудируемого лица отражены существенные обязательства по полученным кредитам и займам (далее – заемные обязательства). Соблюдение условий кредитных договоров и договоров займа, особенно с учетом величины обязательств, является важным аспектом предотвращения кредитных рисков. Кроме того, надлежащий контроль за сроками погашения обязательств по этим договорам необходим не только для обеспечения своевременного их исполнения, но и для корректного формирования показателей бухгалтерского баланса и оценки ликвидности.

Наши аудиторские процедуры включали: проверку правильности классификации заемных обязательств по срокам погашения, установленным условиями кредитных договоров; анализ фактического соблюдения аудируемым лицом всех условий погашения заемных обязательств, оценку состояния системы внутреннего контроля за данным процессом.

АУДИТОРСКОЕ ЗАКЛЮЧЕНИЕ О ГОДОВОЙ БУХГАЛТЕРСКОЙ ОТЧЕТНОСТИ

ПАО «Ижсталь»

за период с 1 января по 31 декабря 2018 года

Информация, отличная от годовой бухгалтерской отчетности и аудиторского заключения о ней

Руководство несет ответственность за прочую информацию. Прочая информация включает годовой отчет исполнительного органа, но не включает годовую бухгалтерскую отчетность и наше аудиторское заключение о ней.

Наше мнение о годовой бухгалтерской отчетности не распространяется на прочую информацию, и мы не предоставляем вывода, обеспечивающего в какой-либо форме уверенность в отношении данной информации.

В связи с проведением нами аудита годовой бухгалтерской отчетности наша обязанность заключается в ознакомлении с указанной выше прочей информацией, когда она будет нам предоставлена, и рассмотрении вопроса о том, имеются ли существенные несоответствия между прочей информацией и бухгалтерской отчетностью или нашими знаниями, полученными в ходе аудита, и не содержит ли прочая информация иных возможных существенных искажений. Если при ознакомлении с годовым отчетом исполнительного органа мы придем к выводу о том, что в нем содержится существенное искажение, мы должны довести это до сведения руководства аудируемого лица и Председателя Комитета по аудиту Совета директоров ПАО «Мечел» и потребовать внесения изменения в годовой отчет.

Ответственность руководства аудируемого лица и Председателя Комитета по аудиту Совета директоров ПАО «Мечел» за годовую бухгалтерскую отчетность

Руководство несет ответственность за подготовку и достоверное представление указанной годовой бухгалтерской отчетности в соответствии с правилами составления бухгалтерской отчетности, установленными в Российской Федерации, и за систему внутреннего контроля, которую руководство считает необходимой для подготовки годовой бухгалтерской отчетности, не содержащей существенных искажений вследствие недобросовестных действий или ошибок.

При подготовке годовой бухгалтерской отчетности руководство несет ответственность за оценку способности аудируемого лица продолжать непрерывно свою деятельность, за раскрытие в соответствующих случаях сведений, относящихся к непрерывности деятельности, и за составление отчетности на основе допущения о непрерывности деятельности, за исключением случаев, когда руководство намеревается ликвидировать аудируемое лицо, прекратить его деятельность или когда у него отсутствует какая-либо иная реальная альтернатива, кроме ликвидации или прекращения деятельности.

Председатель Комитета по аудиту Совета директоров ПАО «Мечел» несет ответственность за надзор за подготовкой годовой бухгалтерской отчетности аудируемого лица.

Ответственность аудитора за аудит годовой бухгалтерской отчетности

Наша цель состоит в получении разумной уверенности в том, что годовая бухгалтерская отчетность не содержит существенных искажений вследствие недобросовестных действий или ошибок, и в составлении аудиторского заключения, содержащего наше мнение. Разумная уверенность представляет собой высокую степень уверенности, но не является

АУДИТОРСКОЕ ЗАКЛЮЧЕНИЕ О ГОДОВОЙ БУХГАЛТЕРСКОЙ ОТЧЕТНОСТИ

ПАО «Ижсталь»

за период с 1 января по 31 декабря 2018 года

гарантией того, что аудит, проведенный в соответствии с МСА, всегда выявляет существенные искажения при их наличии. Искажения могут быть результатом недобросовестных действий или ошибок и считаются существенными, если можно обоснованно предположить, что в отдельности или в совокупности они могут повлиять на экономические решения пользователей, принимаемые на основе этой годовой бухгалтерской отчетности.

В рамках аудита, проводимого в соответствии с МСА, мы применяем профессиональное суждение и сохраняем профессиональный скептицизм на протяжении всего аудита. Кроме того, мы:

- а) выявляем и оцениваем риски существенного искажения годовой бухгалтерской отчетности вследствие недобросовестных действий или ошибок; разрабатываем и проводим аудиторские процедуры в ответ на эти риски; получаем аудиторские доказательства, являющиеся достаточными и надлежащими, чтобы служить основанием для выражения нашего мнения. Риск необнаружения существенного искажения в результате недобросовестных действий выше, чем риск необнаружения существенного искажения в результате ошибки, так как недобросовестные действия могут включать сговор, подлог, умышленный пропуск, искаженное представление информации или действия в обход системы внутреннего контроля;
- б) получаем понимание системы внутреннего контроля, имеющей значение для аудита, с целью разработки аудиторских процедур, соответствующих обстоятельствам, но не с целью выражения мнения об эффективности системы внутреннего контроля аудируемого лица;
- в) оцениваем надлежащий характер применяемой учетной политики, обоснованность бухгалтерских оценок и соответствующего раскрытия информации, подготовленного руководством аудируемого лица;
- г) делаем вывод о правомерности применения руководством аудируемого лица допущения о непрерывности деятельности, а на основании полученных аудиторских доказательств – вывод о том, имеется ли существенная неопределенность в связи с событиями или условиями, в результате которых могут возникнуть значительные сомнения в способности аудируемого лица продолжать непрерывно свою деятельность. Если мы приходим к выводу о наличии существенной неопределенности, мы должны привлечь внимание в нашем аудиторском заключении к соответствующему раскрытию информации в годовой бухгалтерской отчетности или, если такое раскрытие информации является ненадлежащим, модифицировать наше мнение. Наши выводы основаны на аудиторских доказательствах, полученных до даты нашего аудиторского заключения. Однако будущие события или условия могут привести к тому, что аудируемое лицо утратит способность продолжать непрерывно свою деятельность;
- д) проводим оценку представления годовой бухгалтерской отчетности в целом, ее структуры и содержания, включая раскрытие информации, а также того, представляет ли годовая бухгалтерская отчетность лежащие в ее основе операции и события так, чтобы было обеспечено их достоверное представление.

Мы осуществляем информационное взаимодействие с руководством аудируемого лица и Председателем Комитета по аудиту Совета директоров ПАО «Мечел», доводя до их сведения, помимо прочего, информацию о запланированном объеме и сроках аудита, а также


АУДИТОРСКОЕ ЗАКЛЮЧЕНИЕ О ГОДОВОЙ БУХГАЛТЕРСКОЙ ОТЧЕТНОСТИ
ПАО «Ижсталь»
за период с 1 января по 31 декабря 2018 года

о значимых вопросах, выявленных в ходе аудита, в том числе о значительных недостатках системы внутреннего контроля, которые мы выявляем в процессе аудита.

Мы также предоставляем Председателю Комитета по аудиту Совета директоров ПАО «Мечел» заявление о том, что мы соблюдали все соответствующие этические требования в отношении независимости и информировали этих лиц обо всех взаимоотношениях и прочих вопросах, которые можно обоснованно считать оказывающими влияние на независимость аудитора, а в необходимых случаях – о соответствующих мерах предосторожности.

Из тех вопросов, которые мы довели до сведения Председателя Комитета по аудиту Совета директоров ПАО «Мечел», мы определили вопросы которые были наиболее значимы для аудита годовой бухгалтерской отчетности за текущий период и, следовательно, являются ключевыми вопросами аудита. Мы описываем эти вопросы в нашем аудиторском заключении, кроме случаев, когда публичное раскрытие информации об этих вопросах запрещено законом или нормативным актом, или когда в крайне редких случаях мы приходим к выводу о том, что информация о каком-либо вопросе не должна быть сообщена в нашем заключении, так как можно обоснованно предположить, что отрицательные последствия сообщения такой информации превысят общественно значимую пользу от ее сообщения.

Руководитель задания по аудиту,
по результатам которого составлено
аудиторское заключение



Е.И. Потрусова

Аудиторская организация:

Акционерное общество «Энерджи Консалтинг»,

Государственный регистрационный номер 1047717034640.

Место нахождения: 119071, город Москва, Проспект Ленинский, дом 15А, офис 1129

член саморегулируемой организации аудиторов «Российский Союз аудиторов» (Ассоциация), основной регистрационный номер (ОРНЗ) 11803077281.

«21» февраля 2019 года

Бухгалтерский баланс

на 31 декабря 20 18 г.

Организация ПАО "Ижсталь"

Идентификационный номер налогоплательщика

Вид деятельности производство стали

Форма по ОКУД

Дата (число, месяц, год)

по ОКПО

ИНН

по ОКВЭД

| Коды |
|------------|
| 0710001 |
| 31.12.2018 |
| 17407697 |
| 1826000655 |
| 24.10.2 |
| 12247 / 16 |
| 384(385) |

Организационно-правовая форма / форма собственности

Публичное акционерное общество / частная собственность

по ОКОПФ/ОКФС

Единица измерения: тыс. руб. (млн. руб.)

по ОКЕИ

Местонахождение (адрес)

426006, УР, г. Ижевск, ул. Новоажимова, 6

| Пояснения | Актив | Код | На 31 декабря 2018 г. | На 31 декабря 2017 г. | На 31 декабря 2016 г. |
|-------------------------------|--|-------------|--------------------------|--------------------------|--------------------------|
| | Наименование показателя | | | | |
| 1 | 2 | 3 | 4 | 5 | 6 |
| I. ВНЕОБОРОТНЫЕ АКТИВЫ | | | | | |
| 1.1. | Нематериальные активы в том числе: | 1110 | - | - | - |
| | права на результаты интеллектуальной деятельности | 1111 | - | - | - |
| | компьютерные программы | 1112 | - | - | - |
| | прочие нематериальные активы | 1113 | - | - | - |
| | деловая репутация предприятия | 1114 | - | - | - |
| 1.4. | Результаты исследований и разработок в том числе: | 1120 | - | - | - |
| | используемые результаты НИОКТР | 1121 | - | - | - |
| 1.5. | незавершенные НИОКТР | 1122 | - | - | - |
| | Нематериальные поисковые активы | 1130 | - | - | - |
| | Материальные поисковые активы | 1140 | - | - | - |
| 2.1. | Основные средства в том числе: | 1150 | 6 441 677 | 6 944 216 | 7 746 655 |
| | земельные участки и объекты природопользования | 1151 | 2 262 109 | 2 369 928 | 2 612 744 |
| | здания и сооружения | 1152 | 1 669 291 | 1 706 873 | 1 822 379 |
| | машины и оборудование | 1153 | 2 386 315 | 2 756 842 | 3 234 327 |
| | транспортные средства | 1154 | 9 919 | 11 511 | 13 322 |
| 2.2. | незавершенные капитальные вложения, в том числе | 1155 | 68 362 | 50 444 | 11 102 |
| | объекты незавершенного строительства | | 59 867 | 50 444 | 10 897 |
| | оборудование к установке | | 4 994 | - | 205 |
| | приобретение объектов основных средств | | - | - | - |
| | авансовые платежи, связанные со строительством | | 3 501 | - | - |
| | долгосрочные затраты на ремонт и масштабный технический осмотр основных средств | | - | - | - |
| 2.1. | Доходные вложения в материальные ценности | 1160 | 1 254 | 1 428 | 1 683 |
| 3.1. | Финансовые вложения в том числе: | 1170 | 8 645 | 8 645 | 8 645 |
| | вклады в уставные капиталы других организаций | 1171 | - | - | - |
| | вклады в уставные капиталы дочерних организаций | 1172 | 8 645 | 8 645 | 8 645 |
| | вклады в уставные капиталы зависимых организаций | 1173 | - | - | - |
| | долгосрочные предоставленные займы | 1174 | - | - | - |
| | прочие долгосрочные финансовые вложения | 1175 | - | - | - |
| | Отложенные налоговые активы | 1180 | 83 036 | 1 592 050 | 1 606 813 |
| | Прочие внеоборотные активы, в том числе | 1190 | 130 285 | 219 004 | 6 271 |
| | имущество, переданное в оперативное управление | 1191 | - | - | - |
| | Итого по разделу I | 1100 | 6 664 897 | 8 765 343 | 9 370 067 |

| Пояснения | Актив | Код | На 31 декабря 2018 г. | На 31 декабря 2017 г. | На 31 декабря 2016 г. |
|-----------------------------|---|-------------|--------------------------|--------------------------|--------------------------|
| | Наименование показателя | | | | |
| 1 | 2 | 3 | 4 | 5 | 6 |
| II. ОБОРОТНЫЕ АКТИВЫ | | | | | |
| 4.1. | Запасы в том числе: | 1210 | 2 724 286 | 2 995 747 | 2 319 919 |
| | сырье, материалы и другие аналогичные ценности | 1211 | 1 122 283 | 1 470 326 | 876 174 |
| | животные на выращивании и откорме | 1212 | - | - | - |
| | затраты в незавершенном производстве | 1213 | 945 509 | 947 312 | 968 808 |
| | готовая продукция и товары для перепродажи | 1214 | 592 378 | 478 220 | 417 502 |
| | товары отгруженные | 1215 | 2 362 | 13 725 | 4 121 |
| | малоценные средства труда | 1216 | 49 851 | 70 701 | 33 937 |
| | расходы будущих периодов, которые будут списаны более, чем через 12 месяцев | 1217 | 10 328 | 13 842 | 17 356 |
| | расходы будущих периодов, которые будут списаны в течение 12 месяцев | 1218 | 1 575 | 1 621 | 2 021 |
| | прочие запасы и затраты | 1219 | - | - | - |
| | Налог на добавленную стоимость по приобретенным ценностям | 1220 | 39 586 | 114 752 | 50 734 |
| 5.1. | Дебиторская задолженность в том числе: | 1230 | 2 129 802 | 1 790 515 | 1 126 732 |
| 5.1. | долгосрочная дебиторская задолженность, платежи по которой ожидаются более, чем через 12 месяцев в том числе: | 1231 | 664 | 1 101 | 1 545 |
| | задолженность покупателей и заказчиков | | - | - | - |
| | беспроцентные займы | | - | - | - |
| | прочая дебиторская задолженность | | 664 | 1 101 | 1 545 |
| 5.1. | краткосрочная дебиторская задолженность, платежи по которой ожидаются в течение 12 месяцев в том числе: | 1232 | 2 129 138 | 1 789 414 | 1 125 187 |
| | задолженность покупателей и заказчиков | | 1 999 544 | 1 602 965 | 988 801 |
| | векселя к получению | | - | - | - |
| | задолженность дочерних обществ | | 67 663 | 70 541 | 97 407 |
| | задолженность зависимых обществ | | - | - | - |
| | задолженность участников по вкладам в уставный капитал | | - | - | - |
| | авансы выданные | | 45 376 | 61 154 | 15 031 |
| | расчеты с бюджетом | | - | 20 177 | - |
| | беспроцентные займы | | - | - | - |
| | прочая дебиторская задолженность | | 16 555 | 34 577 | 23 948 |
| 3.1. | Финансовые вложения (за исключением денежных эквивалентов) в том числе: | 1240 | - | - | - |
| | краткосрочные предоставленные займы | 1241 | - | - | - |
| | прочие финансовые вложения | 1242 | - | - | - |
| | Денежные средства и денежные эквиваленты в том числе: | 1250 | 52 313 | 97 838 | 29 351 |
| | расчетные счета | 1251 | 52 313 | 91 401 | 20 858 |
| | валютные счета | 1252 | - | 6 437 | 8 493 |
| | аккредитивы и иные средства, ограниченные в пользовании | 1253 | - | - | - |
| | касса | 1254 | - | - | - |
| | прочие денежные средства | 1255 | - | - | - |
| | Прочие оборотные активы | 1260 | - | 1 179 | 577 |
| | не предъявленная к оплате начисленная выручка по договорам строительного подряда | | - | - | - |
| | Итого по разделу II | 1200 | 4 945 987 | 5 000 031 | 3 527 313 |
| | БАЛАНС | 1600 | 11 610 884 | 13 765 374 | 12 897 380 |

| Пояснение | Пассив | Код | На 31 декабря 2018 г. | На 31 декабря 2017 г. | На 31 декабря 2016 г. |
|---------------------------------------|---|-------------|--------------------------|--------------------------|--------------------------|
| | Наименование показателя | | | | |
| 1 | 2 | 3 | 4 | 5 | 6 |
| III. КАПИТАЛ И РЕЗЕРВЫ | | | | | |
| | Уставный капитал | 1310 | 1 067 639 | 1 067 639 | 1 067 639 |
| | Собственные акции, выкупленные у акционеров | 1320 | - | - | - |
| | Переоценка внеоборотных активов | 1340 | 2 423 540 | 2 532 328 | 2 787 844 |
| | Добавочный капитал (без переоценки) | 1350 | - | - | - |
| | Резервный капитал | | | | |
| | в том числе: | 1360 | - | - | - |
| | резервы, образованные в соответствии с законодательством | 1361 | - | - | - |
| | резервы, образованные в соответствии с учредительными документами | 1362 | - | - | - |
| | Нераспределенная прибыль (непокрытый убыток) | | | | |
| | в том числе: | 1370 | (6 934 166) | (4 413 815) | (4 535 724) |
| | прошлых лет | 1371 | (4 412 846) | (4 413 815) | (4 535 724) |
| | отчетного периода | 1372 | (2 521 320) | | |
| | Итого по разделу III | 1300 | (3 442 987) | (813 848) | (680 241) |
| IV. ДОЛГОСРОЧНЫЕ ОБЯЗАТЕЛЬСТВА | | | | | |
| 5.3. | Заемные средства | | | | |
| | в том числе: | 1410 | 2 310 270 | 2 496 951 | 5 161 919 |
| | долгосрочные кредиты | 1411 | - | - | 237 674 |
| | долгосрочные займы | 1412 | 2 310 270 | 2 496 951 | 4 924 245 |
| 11. | Отложенные налоговые обязательства | 1420 | 595 862 | 667 308 | 687 540 |
| 6. | Оценочные обязательства | 1430 | 141 773 | 125 424 | 82 431 |
| | Прочие обязательства | 1450 | - | - | - |
| | Итого по разделу IV | 1400 | 3 047 905 | 3 289 683 | 5 931 890 |
| V. КРАТКОСРОЧНЫЕ ОБЯЗАТЕЛЬСТВА | | | | | |
| 5.3. | Заемные средства | | | | |
| | в том числе: | 1510 | 6 054 532 | 6 655 745 | 4 159 169 |
| | краткосрочные кредиты | 1511 | 5 994 027 | 6 155 341 | 2 413 447 |
| | краткосрочные займы | 1512 | 60 505 | 500 404 | 1 745 722 |
| 5.3. | Кредиторская задолженность | | | | |
| | в том числе: | 1520 | 5 789 093 | 4 486 601 | 3 355 035 |
| | задолженность перед поставщиками и подрядчиками | 1521 | 3 436 691 | 2 980 168 | 2 271 360 |
| | векселя к уплате | 1522 | - | - | - |
| | задолженность перед дочерними обществами | 1523 | 143 379 | 103 630 | 86 940 |
| | задолженность перед зависимыми обществами | 1524 | - | - | - |
| | задолженность перед персоналом организации | 1525 | 51 758 | 54 673 | 46 911 |
| | задолженность перед государственными внебюджетными фондами | 1526 | 28 474 | 28 348 | 75 448 |
| | задолженность по налогам и сборам | 1527 | 400 384 | 346 248 | 375 948 |
| | авансы полученные | 1528 | 1 629 736 | 890 853 | 343 523 |
| | прочая кредиторская задолженность | 1529 | 98 671 | 82 681 | 154 905 |
| | Доходы будущих периодов | | | | |
| | в том числе: | 1530 | 30 821 | 34 149 | 37 482 |
| | средства целевого финансирования | 1531 | - | - | - |
| 6. | Оценочные обязательства | 1540 | 131 520 | 113 044 | 94 044 |
| | Прочие обязательства | 1550 | - | - | - |
| | Итого по разделу V | 1500 | 12 005 966 | 11 289 539 | 7 645 731 |
| | БАЛАНС | 1700 | 11 610 884 | 13 765 374 | 12 897 380 |

Руководитель

С.М. Козеннов
(подпись)

С.М. Козеннов
(расшифровка подписи)

Главный бухгалтер

Т.А. Фирус
(подпись)

Т.А. Фирус
(расшифровка подписи)

21

февраля

20 19 г.



Отчет о финансовых результатах

за январь-декабрь 20 18 г.

Организация ПАО "Ижсталь"

Идентификационный номер налогоплательщика

Вид деятельности производство стали

Организационно-правовая форма / форма собственности

Публичное акционерное общество, частная собственность

Единица измерения: тыс. руб. (млн. руб.)

Форма по ОКУД
Дата (число, месяц, год)

по ОКПО

ИНН

по ОКВЭД

по ОКОПФ/ОКФС


по ОКЕИ

| Коды |
|------------|
| 0710002 |
| 31.12.2018 |
| 17407697 |
| 1826000655 |
| 24.10.2 |
| 12247 / 16 |
| 384 (385) |

| Пояснения | Наименование показателя | Код | За январь-декабрь 2018г. | За январь-декабрь 2017г. |
|-----------|---|------|--------------------------|--------------------------|
| 1 | 2 | 3 | 4 | 5 |
| | Выручка | | | |
| | в том числе: | 2110 | 21 154 159 | 18 696 331 |
| | выручка (нетто) от продажи товаров, продукции, работ, услуг (за минусом налога на добавленную стоимость, акцизов и аналогичных обязательных платежей) на экспорт | 2111 | 2 547 184 | 1 465 753 |
| | продукции собственного производства | | 2 547 184 | 1 465 753 |
| | покупных товаров | | - | - |
| | выполнения работ | | - | - |
| | оказания услуг | | - | - |
| | прочая реализация | | - | - |
| | выручка (нетто) от продажи товаров, продукции, работ, услуг (за минусом налога на добавленную стоимость, акцизов и аналогичных обязательных платежей) на внутренний рынок | 2112 | 18 606 975 | 17 230 578 |
| | продукции собственного производства | | 18 473 392 | 17 011 767 |
| | покупных товаров | | - | - |
| | выполнения работ | | 29 945 | 37 901 |
| | оказания услуг | | 103 638 | 180 910 |
| | прочая реализация | | - | - |
| | Себестоимость продаж | 2120 | (19 526 084) | (16 305 227) |
| | в том числе: | | | |
| | себестоимость проданных на экспорт товаров, продукции, работ, услуг | 2121 | (2 429 133) | (1 324 260) |
| | продукции собственного производства | | (2 429 133) | (1 324 260) |
| | покупных товаров | | - | - |
| | выполнения работ | | - | - |
| | оказания услуг | | - | - |
| | прочая себестоимость | | - | - |
| | себестоимость проданных на внутренний рынок товаров, продукции, работ, услуг | 2122 | (17 096 951) | (14 980 967) |
| | продукции собственного производства | | (17 010 837) | (14 845 223) |
| | покупных товаров | | - | - |
| | выполнения работ | | (34 264) | (35 912) |
| | оказания услуг | | (51 850) | (99 832) |
| | прочая себестоимость | | - | - |
| | Валовая прибыль (убыток) | 2100 | 1 628 075 | 2 391 104 |
| | Коммерческие расходы | 2210 | (857 158) | (685 945) |
| | Управленческие расходы | 2220 | (619 996) | (592 627) |
| | Прибыль (убыток) от продаж | 2200 | 150 921 | 1 112 532 |
| | Доходы от участия в других организациях | 2310 | - | - |
| | Проценты к получению | 2320 | - | - |
| | Проценты к уплате | 2330 | (466 708) | (674 903) |
| 10.1. | Прочие доходы | 2340 | 112 162 | 132 001 |
| 10.2. | Прочие расходы | 2350 | (880 059) | (642 796) |
| | Прибыль (убыток) до налогообложения | 2300 | (1 083 684) | (73 166) |
| | Текущий налог на прибыль | 2410 | - | (43 078) |
| | в т.ч. постоянные налоговые обязательства (активы) | 2421 | (14 370) | (51 128) |
| 11. | Изменение отложенных налоговых обязательств | 2430 | 71 446 | 20 232 |
| 11. | Изменение отложенных налоговых активов | 2450 | (1 509 014) | (13 649) |
| 10.3. | Прочее | 2460 | (68) | (22 701) |
| | в том числе | | | |
| | сумма доплаты (переплаты) налога на прибыль в связи с обнаружением ошибок (искажений) в предыдущие отчетные (налоговые) периоды, не влияющая на текущий налог на прибыль | 2461 | - | (1 114) |
| | единый налог на вмененный доход | 2462 | - | - |
| | сумма налога, удержанная и уплаченная налоговым агентом, с полученных дивидендов | 2463 | - | - |
| | прочие аналогичные платежи из прибыли | 2464 | (68) | (21 587) |
| | перераспределение налога на прибыль внутри консолидированной группы налогоплательщиков | 2465 | - | - |
| | Чистая прибыль (убыток) | 2400 | (2 521 320) | (132 362) |

| Пояснение | Наименование показателя | Код | За январь-декабрь 2018г. | За январь-декабрь 2017г. |
|-----------|---|------|--------------------------|--------------------------|
| 1 | 2 | 3 | 4 | 5 |
| | СПРАВОЧНО | | | |
| | Результат от переоценки внеоборотных активов, не включаемый в чистую прибыль (убыток) периода | 2510 | (107 819) | (1 245) |
| | Результат от прочих операций, не включаемый в чистую прибыль (убыток) периода | 2520 | - | - |
| | Совокупный финансовый результат периода | 2500 | (2 629 139) | (133 607) |
| | Условный расход по налогу на прибыль | | - | - |
| | Условный доход по налогу на прибыль | | (216 737) | (14 633) |
| | Базовая прибыль (убыток) на акцию | 2900 | (3,149) | (0,165) |
| | Разводненная прибыль (убыток) на акцию | 2910 | - | - |


Руководитель


(подпись)

Козёнов С.М.

(расшифровка подписи)

Главный бухгалтер


(подпись)

Т.А. Фирус

(расшифровка подписи)

«21» февраля 2019



**Отчет об изменениях капитала
за 2018 г.**

| | | | | | |
|---|---|--------------------------|------------|---------|------------|
| Организация | ПАО "Ижсталь" | Дата (год, месяц, число) | 31.12.2018 | Коды | 0710003 |
| Идентификационный номер налогоплательщика | | по ОКПО | 17407697 | ИНН | 1826000655 |
| Вид деятельности | производство стали | по ОКВЭД | 24.10.2. | | |
| Организационно-правовая форма / форма собственности | Публичное акционерное общество/ частная собственность | по ОКОПФ/ОКФС | 12247/16 | по ОКЕИ | 384/385 |
| Единица измерения: тыс. руб. (млн. руб.) | | | | | |

1. Движение капитала

| Наименование показателя | Код | Уставный капитал | Собственные акции, выкупленные у акционеров | Добавочный капитал | Резервный капитал | Нераспределенная прибыль (непокрытый убыток) | Итого |
|--|-------------|------------------|---|--------------------|-------------------|--|------------------|
| 1 | 2 | 3 | 4 | 5 | 6 | 7 | 8 |
| Величина капитала на 31 декабря 2016 г. | 3100 | 1 067 639 | (-) | 2 787 844 | - | (4 535 724) | (680 241) |
| За 2017 г. | | | | | | | |
| Увеличение капитала - всего: | 3210 | - | - | - | - | - | - |
| в том числе: | | | | | | | |
| чистая прибыль | 3211 | X | X | X | X | X | X |
| переоценка имущества | 3212 | X | X | - | X | - | - |
| доходы, относящиеся непосредственно на увеличение капитала | 3213 | X | X | - | X | X | X |
| дополнительный выпуск акций | 3214 | - | - | - | X | | |
| увеличение номинальной стоимости акций | 3215 | - | 3 | - | X | - | X |
| реорганизация юридического лица | 3216 | - | - | - | - | - | - |

| Наименование показателя | Код | Уставный капитал | Собственные акции, выкупленные у акционеров | Добавочный капитал | Резервный капитал | Нераспределенная прибыль (непокрытый убыток) | Итого |
|---|-------------|------------------|---|--------------------|-------------------|--|--------------------|
| 1 | 2 | 3 | 4 | 5 | 6 | 7 | 8 |
| Уменьшение капитала - всего: | 3220 | (-) | - | (1 245) | (-) | (132 362) | (133 607) |
| в том числе: | | | | | | | |
| убыток | 3221 | X | X | X | X | (132 362) | (132 362) |
| переоценка имущества | 3222 | X | X | (1 245) | X | (-) | (1 245) |
| расходы, относящиеся непосредственно на уменьшение капитала | 3223 | X | X | (-) | X | (-) | (-) |
| уменьшение номинальной стоимости акций | 3224 | (-) | - | - | X | - | (-) |
| уменьшение количества акций | 3225 | - | - | - | - | - | (-) |
| реорганизация юридического лица | 3226 | - | - | - | - | - | (-) |
| дивиденды | 3227 | X | X | X | X | (-) | (-) |
| Изменение добавочного капитала | 3230 | X | X | (254 271) | | 254 271 | X |
| Изменение резервного капитала | 3240 | X | X | X | - | - | X |
| Величина капитала на 31 декабря 2017 г. | 3200 | 1 067 639 | (-) | 2 532 328 | - | (4 413 815) | (813 848) |
| За 2018 г. | | | | | | | |
| Увеличение капитала - всего: | 3310 | - | - | - | | - | - |
| в том числе: | | | | | | | |
| чистая прибыль | 3311 | X | X | X | X | - | - |
| переоценка имущества | 3312 | X | X | - | X | - | - |
| доходы, относящиеся непосредственно на увеличение капитала | 3313 | X | X | - | X | - | - |
| дополнительный выпуск акций | 3314 | - | - | - | X | X | - |
| увеличение номинальной стоимости акций | 3315 | - | - | - | X | X | - |
| реорганизация юридического лица | 3316 | - | - | - | - | - | - |
| Уменьшение капитала - всего: | 3320 | (-) | - | (107 819) | (-) | (2 521 320) | (2 629 139) |
| в том числе: | | | | | | | |
| убыток | 3321 | X | X | X | X | (2 521 320) | (2 521 320) |
| переоценка имущества | 3322 | X | X | (107 819) | X | (-) | (107 819) |
| расходы, относящиеся непосредственно на уменьшение капитала | 3323 | X | X | (-) | X | (-) | (-) |
| уменьшение номинальной стоимости акций | 3324 | (-) | - | - | X | - | (-) |
| уменьшение количества акций | 3325 | (-) | - | - | X | - | (-) |
| реорганизация юридического лица | 3326 | - | - | - | - | - | (-) |
| дивиденды | 3327 | X | X | X | X | (-) | (-) |
| Изменение добавочного капитала | 3330 | X | X | (969) | | 969 | X |
| Изменение резервного капитала | 3340 | X | X | X | - | - | X |
| Величина капитала на 31 декабря 2018 г. | 3300 | 1 067 639 | (-) | 2 423 540 | - | (6 934 166) | (3 442 987) |

2. Корректировки в связи с изменением учетной политики и исправлением ошибок

| | Код | На 31 декабря | Изменения капитала за 20 17 г. | | На 31 декабря |
|---|------|---------------|---------------------------------|-----------------------|---------------|
| | | 20 16 г. | за счет чистой прибыли (убытка) | за счет иных факторов | 20 17 г. |
| Капитал - всего до корректировок | 3400 | - | - | - | - |
| корректировка в связи с: | | | | | |
| изменением учетной политики | 3410 | - | - | - | - |
| исправлением ошибок | 3420 | - | - | - | - |
| после корректировок | 3500 | - | - | - | - |
| в том числе: | | | | | |
| нераспределенная прибыль (непокрытый убыток): до корректировок | 3401 | - | - | - | - |
| корректировка в связи с: | | | | | |
| изменением учетной политики | 3411 | - | - | - | - |
| исправлением ошибок | 3421 | - | - | - | - |
| после корректировок | 3501 | - | - | - | - |
| другие статьи капитала, по которым осуществлены корректировки: (по статьям) до корректировок | 3402 | - | - | - | - |
| корректировка в связи с: | | | | | |
| изменением учетной политики | 3412 | - | - | - | - |
| исправлением ошибок | 3422 | - | - | - | - |
| после корректировок | 3502 | - | - | - | - |

3. Чистые активы

| Наименование показателя | Код | На 31 декабря 2018 г. | На 31 декабря 2017 г. | На 31 декабря 2016 г. |
|-------------------------|------|-----------------------|-----------------------|-----------------------|
| 1 | 2 | 3 | 4 | 5 |
| Чистые активы | 3600 | (3 412 166) | (779 699) | (642 759) |

Руководитель

С. М. Козеннов

(подпись)

С. М. Козеннов

(расшифровка
подписи)

Главный бухгалтер

Т. А. Фирус

(подпись)

Т. А. Фирус

(расшифровка подписи)

" 21 " ФЕВРАЛЯ 2019 г.



Отчет о движении денежных средств за 12 месяцев 2018 г.

| | | |
|--|--------------------------|------------|
| | | Коды |
| | Форма по ОКУД | 0710004 |
| | Дата (год, месяц, число) | 31.12.2018 |
| Организация | по ОКПО | 17407697 |
| Идентификационный номер налогоплательщика | ИНН | 1826000655 |
| Вид деятельности | по ОКВЭД | 24.10.2. |
| Организационно-правовая форма / форма собственности | | |
| Публичное акционерное общество/частная собственность | по ОКОПФ/ОКФС | 12247/16 |
| Единица измерения: тыс. руб. / млн. руб. (ненужное зачеркнуть) | по ОКЕИ | 384/385 |

| Наименование показателя | Код | За 12 месяцев 2018 г. | За 12 месяцев 2017 г. |
|--|-------------|--------------------------|--------------------------|
| 1 | 2 | 3 | 4 |
| Денежные потоки от текущих операций | | | |
| Поступления - всего | 4110 | 21 238 955 | 18 125 385 |
| в том числе: | | | |
| от продажи продукции, товаров, работ и услуг | 4111 | 20 765 406 | 17 997 270 |
| арендных платежей, лицензионных платежей, роялти, комиссионных и иных аналогичных платежей | 4112 | 85 898 | 64 232 |
| от продажи финансовых вложений, приобретаемых с целью их перепродажи в краткосрочной перспективе (как правило, в течение трех месяцев) | 4113 | - | - |
| процентов по финансовым вложениям, приобретаемых с целью их перепродажи в краткосрочной перспективе (как правило, в течение трех месяцев) | | - | - |
| прочие поступления | 4119 | 387 651 | 63 883 |
| Справочно: в том числе | | | |
| поступления от дочерних и зависимых обществ | | 220 358 | 414 131 |
| поступления от основной (материнской) компании | | - | 1 |
| Платежи - всего | 4120 | (20 207 868) | (17 528 654) |
| в том числе: | | | |
| поставщикам (подрядчикам) за сырье, материалы, работы, услуги | 4121 | (17 440 536) | (14 506 829) |
| в связи с оплатой труда работников | 4122 | (1 552 339) | (1 438 286) |
| процентов по долговым обязательствам, за исключением процентов, включаемых в стоимость инвестиционных активов | 4123 | (592 637) | (311 920) |
| в виде дополнительных расходов по долговым обязательствам, за исключением расходов, включаемых в стоимость инвестиционных активов | | - | (221 435) |
| налога на прибыль (за исключением случаев, когда налог на прибыль непосредственно связан с денежными потоками от инвестиционных или финансовых операций) | 4124 | - | (63 748) |
| прочих налогов (налог на имущество, земельный налог и др.) | 4125 | (132 107) | (162 799) |
| в связи с приобретением финансовых вложений с целью их перепродажи в краткосрочной перспективе (как правило, в течение трех месяцев) | | - | - |
| в связи с выполнением работ по поиску, оценке месторождений полезных ископаемых и разведке полезных ископаемых | | - | - |
| прочие платежи | 4129 | (490 249) | (823 636) |
| Справочно: в том числе | | | |
| платежи дочерним и зависимым обществам | | (664 733) | (715 739) |
| платежи основной (материнской) компании | | (244 805) | (212 192) |
| Сальдо денежных потоков от текущих операций | 4100 | 1 031 087 | 596 731 |
| Справочно: в том числе | | | |
| по дочерним и зависимым обществам | | (444 375) | (301 608) |
| по основной (материнской) компании | | (244 805) | (212 191) |

| Наименование показателя | Код | За 12 месяцев 2018 г. | За 12 месяцев 2017 г. |
|--|-------------|--------------------------|--------------------------|
| 1 | 2 | 3 | 4 |
| Денежные потоки от инвестиционных операций | | | |
| Поступления - всего | 4210 | 168 | 203 985 |
| в том числе: | | | |
| от продажи внеоборотных активов (кроме финансовых вложений), в том числе: | 4211 | 168 | 198 985 |
| - от продажи основных средств | | - | - |
| - от продажи прочего имущества | | - | - |
| от продажи акций (долей участия) в других организациях | 4212 | - | - |
| от возврата предоставленных займов, от продажи долговых ценных бумаг (прав требования денежных средств к другим лицам), в том числе: | 4213 | - | - |
| - от возврата займов, предоставленных другим лицам | | - | - |
| - от продажи долговых ценных бумаг (прав требования денежных средств к другим лицам), за исключением финансовых вложений, приобретенных с целью перепродажи в краткосрочной перспективе | | - | - |
| дивидендов, процентов по долговым финансовым вложениям и аналогичных поступлений от долевого участия в других организациях, в том числе | 4214 | - | 5 000 |
| - процентов по долговым финансовым вложениям, за исключением приобретенных с целью перепродажи в краткосрочной перспективе | | - | - |
| - дивидендов и аналогичных поступлений от долевого участия в других организациях | | - | 5 000 |
| прочие поступления | 4219 | - | - |
| Справочно: в том числе | | | |
| поступило денежных потоков от дочерних и зависимых обществ | | - | 5 000 |
| поступило денежных потоков от основной (материнской) компании | | - | - |
| Платежи - всего | 4220 | (68 148) | (37 904) |
| в том числе: | | | |
| в связи с приобретением, созданием, модернизацией, реконструкцией и подготовкой к использованию внеоборотных активов, в том числе затраты на научно-исследовательские, опытно-конструкторские и технологические работы | 4221 | (68 148) | (37 904) |
| в связи с приобретением акций (долей участия) в других организациях | 4222 | - | - |
| в связи с приобретением долговых ценных бумаг (прав требования денежных средств к другим лицам), предоставление займов другим лицам, в том числе: | 4223 | - | - |
| - приобретение долговых ценных бумаг (прав требования денежных средств к другим лицам), за исключением финансовых вложений, приобретаемых с целью перепродажи в краткосрочной перспективе | | - | - |
| - на предоставление займов другим лицам | | - | - |
| процентов по долговым обязательствам, включаемых в стоимость инвестиционных активов | 4224 | - | - |
| дополнительных расходов по долговым обязательствам, включаемых в стоимость инвестиционных активов | | - | - |
| в связи с выполнением работ по поиску, оценке месторождений полезных ископаемых и разведке полезных ископаемых | | - | - |
| прочие платежи | 4229 | - | - |
| Справочно: в том числе | | | |
| платежи дочерним и зависимым обществам | | - | - |
| платежи основной (материнской) компании | | - | - |
| Сальдо денежных потоков от инвестиционных операций | 4200 | (67 980) | 166 081 |
| Справочно: в том числе | | | |
| по дочерним и зависимым обществам | | - | 5 000 |
| по основной (материнской) компании | | - | - |

| Наименование показателя | Код | За 12 месяцев 2018 г. | За 12 месяцев 2017 г. |
|---|-------------|--------------------------|--------------------------|
| 1 | 2 | 3 | 4 |
| Денежные потоки от финансовых операций | | | |
| Поступления - всего | 4310 | 3 374 570 | 4 077 604 |
| в том числе: | | | |
| получение кредитов и займов от других лиц | 4311 | 3 374 570 | 4 077 604 |
| денежных вкладов собственников (участников) | 4312 | - | - |
| от выпуска акций, увеличения долей участия | 4313 | - | - |
| от выпуска облигаций, векселей и других долговых ценных бумаг и др. | 4314 | - | - |
| бюджетных ассигнований и иного целевого финансирования | | - | - |
| прочие поступления | 4319 | - | - |
| Справочно: в том числе | | | |
| поступления от дочерних и зависимых обществ | | - | - |
| поступления от основной (материнской) компании | | - | - |
| Платежи - всего | 4320 | (4 384 491) | (4 771 777) |
| в том числе: | | | |
| собственникам (участникам) в связи с выкупом у них акций (долей участия) организации или их выходом из состава участников | 4321 | - | - |
| на уплату дивидендов и иных платежей по распределению прибыли в пользу собственников (участников) | 4322 | - | - |
| в связи с погашением (выкупом) векселей и других долговых ценных бумаг, возврат кредитов и займов, в том числе: | 4323 | (4 384 491) | (4 771 777) |
| - в связи с погашением (выкупом) векселей и других долговых ценных бумаг | | - | - |
| - на возврат кредитов и займов, полученных от других лиц | | (4 384 491) | (4 771 777) |
| прочие платежи | 4329 | - | - |
| Справочно: в том числе | | | |
| платежи дочерним и зависимым обществам | | - | - |
| платежи основной (материнской) компании | | - | - |
| Сальдо денежных потоков от финансовой деятельности | 4300 | (1 009 921) | (694 173) |
| Справочно: в том числе | | | |
| по дочерним и зависимым обществам | | - | - |
| по основной (материнской) компании | | - | - |
| Сальдо денежных потоков за отчетный период | 4400 | (46 814) | 68 639 |
| Справочно: в том числе | | | |
| по дочерним и зависимым обществам | | (444 375) | (296 608) |
| по основной (материнской) компании | | (244 805) | (212 191) |
| Остаток денежных средств и денежных эквивалентов на начало отчетного периода | 4450 | 97 838 | 29 351 |
| в том числе денежных эквивалентов | | - | - |
| Остаток денежных средств и денежных эквивалентов на конец отчетного периода | 4500 | 52 313 | 97 838 |
| в том числе денежных эквивалентов | | - | - |
| Величина влияния изменений курса иностранной валюты по отношению к рублю | 4490 | 1 289 | (152) |

Руководитель

С.М. Козёнов

Главный бухгалтер

Т.А. Фирус


(подпись)

(расшифровка подписи)

(подпись)

(расшифровка подписи)

"21" февраля 2019 г.



**ПОЯСНЕНИЯ К БУХГАЛТЕРСКОМУ БАЛАНСУ
И ОТЧЕТУ О ФИНАНСОВЫХ РЕЗУЛЬТАТАХ (тыс. руб. (млн. руб.))
за 20 18 год**

**1. Нематериальные активы и расходы на научно-исследовательские,
опытно-конструкторские и технологические работы (НИОКР)**

1.1. Наличие и движение нематериальных активов

| Наименование показателя | Код | Период | На начало года | | | | Изменения за период | | | | На конец периода | | |
|--------------------------------------|------|--------------------------|---------------------------------------|---|-----------|---------------------------------------|---|-----------------------|-----------------------|---------------------------------------|-------------------------|---------------------------------------|---|
| | | | первоначальная стоимость ³ | накопленная амортизация и убытки от обесценения | поступило | выбыло | | начислено амортизации | убыток от обесценения | первоначальная стоимость ³ | накопленная амортизация | первоначальная стоимость ³ | накопленная амортизация и убытки от обесценения |
| | | | | | | первоначальная стоимость ³ | накопленная амортизация и убытки от обесценения | | | | | | |
| Нематериальные активы - всего | 5100 | за 20 18 г. ¹ | 15 (15) | | - | (-) | - | (-) | - | - | - | 15 (15) | |
| | 5110 | за 20 17 г. ² | 15 (15) | | - | (-) | - | (-) | - | - | - | 15 (15) | |
| в том числе: | 5101 | за 20 18 г. ¹ | 15 (15) | | - | (-) | - | (-) | - | - | - | 15 (15) | |
| Товарный знак | 5111 | за 20 17 г. ² | 15 (15) | | - | (-) | - | (-) | - | - | - | 15 (15) | |

1.2. Первоначальная стоимость нематериальных активов, созданных самой организацией

| Наименование показателя | Код | На 31 декабря 20 18 г. ⁴ | На 31 декабря 20 17 г. ² | На 31 декабря 20 16 г. ⁵ |
|------------------------------|------|-------------------------------------|-------------------------------------|-------------------------------------|
| Всего | 5120 | - | - | - |
| в том числе: | | | | |
| (вид нематериальных активов) | 5121 | - | - | - |
| (вид нематериальных активов) | 5122 | - | - | - |
| и т.д. | ... | - | - | - |

1.3. Нематериальные активы с полностью погашенной стоимостью

| Наименование показателя | Код | На 31 декабря 20 18 г. ⁴ | На 31 декабря 20 17 г. ² | На 31 декабря 20 16 г. ⁵ |
|-------------------------|------|-------------------------------------|-------------------------------------|-------------------------------------|
| Всего | 5130 | 15 | 15 | 15 |
| в том числе: | | | | |
| товарный знак | 5131 | 15 | 15 | 15 |

2. Основные средства

2.1. Наличие и движение основных средств

| Наименование показателя | Код | Период | На начало года | | Изменения за период | | | | | | На конец периода | |
|---|------|--------------------------|---------------------------------------|--------------------------------------|---------------------|---------------------------------------|--------------------------------------|------------------------------------|---------------------------------------|--------------------------------------|---------------------------------------|--------------------------------------|
| | | | первоначальная стоимость ³ | накопленная амортизация ⁶ | поступило | выбыло объектов | | начислено амортизации ⁶ | переоценка | | первоначальная стоимость ³ | накопленная амортизация ⁶ |
| | | | | | | первоначальная стоимость ³ | накопленная амортизация ⁶ | | первоначальная стоимость ³ | накопленная амортизация ⁶ | | |
| Основные средства (без учета доходных вложений в материальные ценности) - всего | 5200 | за 20 18 г. ¹ | 12 060 424 | (5 166 652) | 139 037 | (59 786) | 50 565 | (541 508) | (108 765) | - | 12 030 910 | (5 657 595) |
| за 20 17 г. ² | 5210 | | 12 465 121 | (4 729 568) | 28 643 | (432 095) | 109 196 | (546 280) | (1 245) | - | 12 060 424 | (5 166 652) |
| в том числе: | | | | | | | | | | | | |
| Земельные участки и объекты природопользования | 5201 | за 20 18 г. ¹ | 2 369 928 | (x) | - | () | x | (x) | (107 819) | x | 2 262 109 | (x) |
| Здания и сооружения, передаточные устройства | 5202 | за 20 17 г. ² | 2 612 744 | (x) | - | (241 571) | x | (x) | (1 245) | x | 2 369 928 | (x) |
| Машины и оборудование для металлургии | 5203 | за 20 18 г. ¹ | 2 687 341 | (980 467) | 2 998 | 12 057 | 11 072 | (38 650) | (946) | - | 2 677 336 | (1 008 045) |
| Транспортные средства | 5204 | за 20 17 г. ² | 2 852 709 | (1 030 330) | 3 433 | (168 801) | 88 387 | (38 524) | - | - | 2 687 341 | (980 467) |
| Прочие виды основных средств | 5205 | за 20 18 г. ¹ | 6 580 498 | (3 824 037) | 119 671 | (44 727) | 36 636 | (481 726) | - | - | 6 655 442 | (4 269 127) |
| Учтено в составе доходных вложений в материальные ценности - всего | 5220 | за 20 17 г. ² | 6 577 644 | (3 343 390) | 16 460 | (13 606) | 12 878 | (493 525) | - | - | 6 580 498 | (3 824 037) |
| Жилые помещения | 5231 | за 20 18 г. ¹ | 103 901 | (92 390) | - | (735) | 590 | (1 447) | - | - | 103 166 | (93 247) |
| Оборудование и транспортные средства | 5232 | за 20 17 г. ² | 106 371 | (93 049) | - | (2 470) | 2 470 | (1 811) | - | - | 103 901 | (92 390) |
| в том числе: | 5233 | за 20 18 г. ¹ | 318 756 | (269 758) | 16 368 | (2 267) | 2 267 | (19 685) | - | - | 332 857 | (287 176) |
| Здания и сооружения, передаточные устройства | 5234 | за 20 17 г. ² | 315 653 | (262 799) | 8 750 | (5 647) | 5 461 | (12 420) | - | - | 318 756 | (269 758) |
| Машины и оборудование для металлургии | 5235 | за 20 18 г. ¹ | 3 578 | (2 150) | - | (-) | - | (173) | - | - | 3 578 | (2 324) |
| Транспортные средства | 5236 | за 20 17 г. ² | 3 578 | (1 895) | - | (-) | - | (254) | - | - | 3 578 | (2 150) |
| в том числе: | | | | | | | | | | | | |
| Земельные участки и объекты природопользования | 5237 | за 20 18 г. ¹ | 1 254 | (108) | - | (-) | - | (12) | - | - | 1 254 | (120) |
| Здания и сооружения, передаточные устройства | 5238 | за 20 17 г. ² | 1 254 | (96) | - | (-) | - | (12) | - | - | 1 254 | (108) |
| Машины и оборудование для металлургии | 5239 | за 20 18 г. ¹ | 2 324 | (2 042) | - | (-) | - | (161) | - | - | 2 324 | (2 204) |
| Транспортные средства | 5240 | за 20 17 г. ² | 2 324 | (1 799) | - | (-) | - | (242) | - | - | 2 324 | (2 042) |

2.2. Незавершенные капитальные вложения

| Наименование показателя | Код | Период | На начало года | Изменения за период | | На конец периода |
|--|--------------|--|------------------|---------------------|-----------------|---|
| | | | | затраты за период | списано | принято к учету в качестве основных средств или увеличена стоимость |
| Незавершенное строительство и незаконченные операции по приобретению, модернизации и т.п. основных средств - всего | 5240 5250 | за 20 18 г. ¹ за 20 17 г. ² | 50 444 11 102 | 173 321 74 756 | 16 366 6 879 | 139 037 28 535 |
| в том числе: | | | | | | |
| Незавершенное строительство | 5241 5251 | за 20 18 г. ¹ за 20 17 г. ² | 50 444 600 | 76 826 56 203 | - - | 67 403 6 359 |
| Приобретение объектов основных средств | 5242 5252 | за 20 18 г. ¹ за 20 17 г. ² | - 10 298 | 71 634 12 051 | - 173 | 71 634 22 176 |
| Машины и оборудование | | за 20 18 г. ¹ | - | 57 053 | | 57 053 |
| Здания и сооружения | | за 20 17 г. ² | 10 298 | 11 279 | 173 | 21 404 |
| Прочее | | за 20 18 г. ¹ | - | 125 | - | 125 |
| | | за 20 17 г. ² | - | 14 581 | - | 14 581 |
| Оборудование к установке | 5243 5253 | за 20 18 г. ¹ за 20 17 г. ² | - 204 | 21 360 6 502 | 16 366 6 706 | - - |
| Машины и оборудование | | за 20 18 г. ¹ | | 21 360 | 16 366 | - |
| Прочее оборудование | | за 20 17 г. ² | | | | - |
| Авансы, выданные под капитальные вложения | 5244 5254 | за 20 18 г. ¹ за 20 17 г. ² | 204 - | 6 502 3 501 | 6 706 - | - - |

2.3. Изменение стоимости основных средств в результате достройки, дооборудования, реконструкции и частичной ликвидации

| Наименование показателя | Код | 3а 20 18 г. ¹ | 3а 20 17 г. ² |
|--|------|--------------------------|--------------------------|
| Увеличение стоимости объектов основных средств в том числе: | 5260 | 5 728 | 7 764 |
| Здания и сооружения | 5261 | 2 998 | 3 308 |
| Машины и оборудование | 5262 | 2 730 | 4 456 |
| Уменьшение стоимости объектов основных средств в результате частичной ликвидации - всего | 5270 | 1 465 | 1 106 |
| в том числе: | | | |
| Машины и оборудование | 5271 | - | - |
| Здания и сооружения | 5272 | 1 465 | 1 106 |

2.4. Иное использование основных средств

| Наименование показателя | Код | На 31 декабря 20 18 г. ⁴ | На 31 декабря 20 17 г. ² | На 31 декабря 20 16 г. ⁵ |
|---|------|--|--|--|
| Переданные в аренду основные средства, числящиеся на балансе | 5280 | 334 466 | 323 881 | 641 179 |
| Переданные в аренду основные средства, числящиеся за балансом | 5281 | - | - | - |
| Полученные в аренду основные средства, числящиеся на балансе | 5282 | - | - | - |
| Полученные в аренду основные средства, числящиеся за балансом | 5283 | 549 050 | 615 835 | 1 011 853 |
| из них - здания | | - | - | - |
| земельные участки | | 545 924 | 611 602 | 1 011 345 |
| Объекты недвижимости, принятые в эксплуатацию и фактически используемые, находящиеся в процессе государственной регистрации | 5284 | 232 345 | 256 571 | 267 394 |
| Основные средства, переведенные на консервацию | 5285 | 76 314 | 94 748 | 138 678 |
| Основные средства в залоге | 5286 | 2 104 220 | 2 423 059 | 2 610 999 |

3. Финансовые вложения

3.1. Наличие и движение финансовых вложений

| Наименование показателя | Код | Период | На начало года | | Изменения за период | | | | На конец периода | | |
|-----------------------------|------|--------------------------|---------------------------|--|---------------------|---------------------------|--|---|---|---------------------------|--|
| | | | перво-начальная стоимость | накопленная корректировка ⁷ | поступило | выбыло (погашено) | | начисление процентов (включая доведение перво-начальной стоимости до номинальной) | текущей рыночной стоимости (убытков от обесценения) | перво-начальная стоимость | накопленная корректировка ⁷ |
| | | | | | | перво-начальная стоимость | накопленная корректировка ⁷ | | | | |
| Долгосрочные - всего | 5301 | за 20 18 г. ¹ | 8 645 | - | - | (-) | - | - | - | 8 645 | - |
| | 5311 | за 20 17 г. ² | 8 645 | - | - | (-) | - | - | - | 8 645 | - |
| | 5302 | за 20 18 г. ¹ | 8 645 | - | - | (-) | - | - | - | 8 645 | - |
| | 5312 | за 20 17 г. ² | 8 645 | - | - | (-) | - | - | - | 8 645 | - |
| Краткосрочные - всего | 5305 | за 20 18 г. ¹ | - | - | - | (-) | - | - | - | - | - |
| | 5315 | за 20 17 г. ² | - | - | - | (-) | - | - | - | - | - |
| Векселя | 5306 | за 20 18 г. ¹ | - | - | - | (-) | - | - | - | - | - |
| | 5316 | за 20 17 г. ² | - | - | - | (-) | - | - | - | - | - |
| Облигации | 5306 | за 20 18 г. ¹ | - | - | - | (-) | - | - | - | - | - |
| | 5316 | за 20 17 г. ² | - | - | - | (-) | - | - | - | - | - |
| Предоставленные займы | 5306 | за 20 18 г. ¹ | - | - | - | (-) | - | - | - | - | - |
| | 5316 | за 20 17 г. ² | - | - | - | (-) | - | - | - | - | - |
| Финансовых вложений - Итого | 5300 | за 20 18 г. ¹ | 8 645 | - | - | (-) | - | - | - | 8 645 | - |
| | 5310 | за 20 17 г. ² | 8 645 | - | - | (-) | - | - | - | 8 645 | - |

3.2. Использование финансовых вложений

| Наименование показателя | Код | На 31 декабря 20 18 г. ⁴ | На 31 декабря 20 17 г. ² | На 31 декабря 20 16 г. ⁵ |
|---|------|-------------------------------------|-------------------------------------|-------------------------------------|
| Финансовые вложения, находящиеся в залоге, - всего | 5320 | - | - | - |
| в том числе: | | | | |
| (группы, виды) | 5321 | - | - | - |
| и т.д. | ... | - | - | - |
| Финансовые вложения, переданные третьим лицам (кроме продажи), - всего | 5325 | - | - | - |
| в том числе: | | | | |
| (группы, виды) | 5326 | - | - | - |
| и т.д. | ... | - | - | - |
| Иное использование финансовых вложений | 5329 | - | - | - |

4. Запасы

4.1. Наличие и движение запасов

| Наименование показателя | Код | Период | На начало года | | Изменения за период | | | | На конец периода | | |
|---|------|--------------------------|----------------|---|-----------------------|-----------------|-------------------------------|-------------------------------|---|----------------|---|
| | | | себе-стоимость | величина резерва под снижение стоимости | поступления и затраты | выбыло | | убытков от снижения стоимости | оборот запасов между их группами (видами) | себе-стоимость | величина резерва под снижение стоимости |
| | | | | | | себестоимость | резерв под снижение стоимости | | | | |
| Запасы - всего | 5400 | за 20 18 г. ¹ | 3 063 883 | (68 136) | 103 351 429 | (103 597 641) | (25 249) | - | x | 2 817 671 | (93 385) |
| | 5420 | за 20 17 г. ² | 2 319 919 | (-) | 83 681 172 | (82 937 208) | (68 136) | - | x | 3 063 883 | (68 136) |
| Сырье и материалы | 5401 | за 20 18 г. ¹ | 1 487 459 | (17 133) | 19 032 720 | (19 374 516) | (6 247) | - | - | 1 145 663 | (23 380) |
| | 5421 | за 20 17 г. ² | 876 174 | (-) | 16 940 140 | (16 328 855) | (17 133) | - | - | 1 487 459 | (17 133) |
| Затраты в незавершенном производстве | 5402 | за 20 18 г. ¹ | 982 595 | (35 283) | 64 329 363 | (64 326 899) | (4 267) | - | - | 985 059 | (39 550) |
| | 5422 | за 20 17 г. ² | 968 808 | (-) | 49 800 811 | (49 787 024) | (35 283) | - | - | 982 595 | (35 283) |
| Товары отгруженные | 5403 | за 20 18 г. ¹ | 13 725 | (-) | 70 567 | (81 930) | - | - | - | 2 362 | (-) |
| | 5423 | за 20 17 г. ² | 4 121 | (-) | 183 235 | (173 631) | - | - | - | 13 725 | (-) |
| Готовая продукция и товары для перепродажи | 5404 | за 20 18 г. ¹ | 492 193 | (13 973) | 19 777 063 | (19 647 077) | (15 828) | - | - | 622 179 | (29 801) |
| | 5424 | за 20 17 г. ² | 417 502 | (-) | 16 478 517 | (16 403 826) | (13 973) | - | - | 492 193 | (13 973) |
| Малоценные средства труда | 5405 | за 20 18 г. ¹ | 72 448 | (1 747) | 139 762 | (161 705) | 1 093 | - | - | 50 505 | (654) |
| | 5425 | за 20 17 г. ² | 33 937 | (-) | 276 533 | (238 022) | (1 747) | - | - | 72 448 | (1 747) |
| Расходы будущих периодов, которые будут списаны более, чем через 12 месяцев | 5406 | за 20 18 г. ¹ | 13 842 | (-) | - | (3 514) | - | - | - | 10 328 | (-) |
| | 5426 | за 20 17 г. ² | 17 356 | (-) | - | (3 514) | - | - | - | 13 842 | (-) |
| Расходы будущих периодов, которые будут списаны менее, чем через 12 месяцев | 5407 | за 20 18 г. ¹ | 1 621 | (-) | 1 954 | (2 000) | - | - | - | 1 575 | (-) |
| | 5427 | за 20 17 г. ² | 2 021 | (-) | 1 936 | (2 336) | - | - | - | 1 621 | (-) |

4.2. Запасы в залоге

| Наименование показателя | Код | На 31 декабря 20 18 г. ⁴ | | На 31 декабря 20 17 г. ² | | На 31 декабря 20 16 г. ⁵ | |
|--|-------------|-------------------------------------|---|-------------------------------------|---|-------------------------------------|---|
| | | | | | | | |
| Запасы, не оплаченные на отчетную дату, - всего | 5440 | - | - | - | - | - | - |
| в том числе: | | | | | | | |
| сырье и материалы | 5441 | - | - | - | - | - | - |
| покупные полуфабрика | 5442 | - | - | - | - | - | - |
| прочие материалы | 5443 | - | - | - | - | - | - |
| литье | 5444 | - | - | - | - | - | - |
| Запасы, находящиеся в залоге по договору, - всего | 5445 | - | - | - | - | - | - |
| в том числе: | | | | | | | |
| (группа, вид) | 5446 | - | - | - | - | - | - |

5.1. Наличие и движение дебиторской задолженности

5.2. Просроченная дебиторская задолженность

| Наименование показателя | Код | На _____ 31 декабря _____ г. ⁴ 20 18 _____ г. ⁴ | | На 31 декабря 20 17 _____ г. ² | | На 31 декабря 20 16 _____ г. ⁵ | |
|--------------------------------------|------|--|-------------------------|--|-------------------------|--|-------------------------|
| | | учтенная по условиям договора | балансовая стоимость | учтенная по условиям договора | балансовая стоимость | учтенная по условиям договора | балансовая стоимость |
| Всего | 5540 | 276 014 | 248 908 | 213 187 | 156 391 | 167 813 | 124 819 |
| в том числе: | | | | | | | |
| Расчеты с покупателями и заказчиками | 5541 | 250 758 | 236 002 | 173 438 | 126 703 | 120 310 | 83 695 |
| Расчеты по авансам выданным | 5542 | 11 241 | 9 941 | 29 836 | 25 387 | 30 715 | 29 080 |
| Прочая дебиторская задолженность | 5543 | 14 014 | 2 965 | 9 913 | 4 301 | 16 788 | 12 044 |

5.3. Наличие и движение кредиторской задолженности

| Наименование показателя | Код | Период | Остаток на начало года | Изменения за период | | | | перевод из долго- в краткосрочную задолженность | Остаток на конец периода |
|---|--------------|--|------------------------------|--|---|--------------------------------|---|---|-----------------------------|
| | | | | поступление | | выбыло | | | |
| | | | | в результате хозяйственных операций (сумма долга по сделке, операции) ⁹ | причитающиеся проценты, штрафы и иные начисления ⁹ | погашение | описание на финансовый результат ⁹ | | |
| Долгосрочная кредиторская задолженность - всего | 5551 5571 | за 20 18 г. ¹ за 20 17 г. ² | 2 496 951 5 161 919 | 2 300 38 100 | 177 838 458 848 | (811 246) (2 844 305) | (-) (7 388) | 444 427 (310 223) | 2 310 270 2 496 951 |
| в том числе: | | | | | | | | | |
| Долгосрочные кредиты - всего | 5552 5572 | за 20 18 г. ¹ за 20 17 г. ² | - 237 674 | - - | - 1 185 | (-) (-) | (-) (7 309) | (-) (231 550) | - - |
| Долгосрочные займы - всего | 5552 5572 | за 20 18 г. ¹ за 20 17 г. ² | 2 496 951 4 924 245 | 2 300 38 100 | 177 838 457 663 | 811 246 (2 844 305) | (-) (79) | 444 427 (78 673) | 2 310 270 2 496 951 |
| Краткосрочная кредиторская задолженность - всего | 5560 5580 | за 20 18 г. ¹ за 20 17 г. ² | 11 142 346 7 514 204 | 7 865 044 9 483 858 | 378 922 622 598 | (6 800 197) (6 563 665) | (298 063) (224 872) | 444 427 (310 223) | 11 843 625 11 142 346 |
| в том числе: | | | | | | | | | |
| Краткосрочные кредиты - всего | 5561 5581 | за 20 18 г. ¹ за 20 17 г. ² | 6 155 341 2 413 447 | 652 795 3 264 704 | 363 222 531 133 | (879 546) (60 621) | (297 785) (224 872) | (-) (231 550) | 5 994 027 6 155 341 |
| Краткосрочные займы - всего | 5561 5581 | за 20 18 г. ¹ за 20 17 г. ² | 500 404 1 745 722 | - 43 900 | 4 684 79 981 | (156) (1 447 872) | (-) (-) | (-) (444 427) | 60 505 500 404 |
| Задолженность перед поставщиками и подрядчиками | 5561 5581 | за 20 18 г. ¹ за 20 17 г. ² | 2 980 168 2 271 360 | 3 170 217 2 769 858 | - - | (2 713 575) (2 061 050) | (119) (-) | - (-) | 3 436 691 2 980 168 |
| Задолженность перед дочерними обществами | 5561 5581 | за 20 18 г. ¹ за 20 17 г. ² | 103 630 86 940 | 143 379 103 630 | - - | (103 630) (86 940) | (-) (-) | - (-) | 143 379 103 630 |
| Задолженность перед персоналом организации | 5561 5581 | за 20 18 г. ¹ за 20 17 г. ² | 54 673 46 911 | 1 184 354 1 068 526 | - - | (1 187 269) (1 060 764) | (-) (-) | - (-) | 51 758 54 673 |
| Задолженность перед государственными и внебюджетными фондами | 5561 5581 | за 20 18 г. ¹ за 20 17 г. ² | 28 348 75 448 | 28 474 28 348 | - - | (28 348) (75 448) | (-) (-) | - (-) | 28 474 28 348 |
| Задолженность по налогам и сборам | 5561 5581 | за 20 18 г. ¹ за 20 17 г. ² | 346 248 375 948 | 1 000 730 1 234 167 | 11 016 11 484 | (957 610) (1 275 351) | (-) (-) | - (-) | 400 384 346 248 |
| Авансы полученные | 5561 5581 | за 20 18 г. ¹ за 20 17 г. ² | 890 853 343 523 | 1 590 315 894 295 | - - | (851 432) (346 965) | (-) (-) | - (-) | 1 629 736 890 853 |
| Прочая кредиторская задолженность | 5561 5581 | за 20 18 г. ¹ за 20 17 г. ² | 82 681 154 905 | 94 780 76 430 | - - | (78 631) (148 654) | (159) (-) | - (-) | 98 671 82 681 |
| Итого | 5550 5570 | за 20 18 г. ¹ за 20 17 г. ² | 13 639 297 12 676 123 | 7 867 344 9 521 958 | 556 760 1 081 446 | (7 611 443) (9 407 970) | (298 063) (232 260) | x x | 14 153 895 13 639 297 |

5.4. Просроченная кредиторская задолженность

| Наименование показателя | Код | На 31 декабря 20 18 г. ⁴ | На 31 декабря 20 17 г. ² | На 31 декабря 20 16 г. ³ |
|--|-------------|-------------------------------------|-------------------------------------|-------------------------------------|
| Всего | 5590 | 3 613 920 | 3 021 203 | 2 054 716 |
| в том числе: | | | | |
| Задолженность перед поставщиками и подрядчиками | 5591 | 836 381 | 806 297 | 585 886 |
| Авансы полученные | 5592 | 87 450 | 81 642 | 57 110 |
| Прочая кредиторская задолженность | 5593 | 49 228 | 6 187 | 18 937 |
| Задолженность перед государственными и внебюджетными фондами | 5594 | - | - | 51 414 |
| Задолженность по налогам и сборам | 5595 | - | - | 107 216 |
| Задолженность по полученным займам и кредитам | 5596 | 2 640 860 | 2 127 077 | 1 234 153 |

6. Оценочные обязательства

| Наименование показателя | Код | Остаток на начало года | Признано | Погашено | Списано как избыточная сумма | Остаток на конец периода |
|--|------|------------------------|----------|-------------|------------------------------|--------------------------|
| Оценочные обязательства - всего | 5700 | 238 468 | 178 178 | (117 446) | (-) | 273 293 |
| в том числе: | | | | | | |
| на выплату отпусков | 5701 | 64 682 | 130 025 | (117 446) | (-) | 77 261 |
| на рекультивацию | 5702 | 147 879 | 19 349 | (-) | (-) | 167 228 |
| по претензиям и судебным искам | 5703 | 25 907 | 28 804 | (25 907) | (-) | 28 804 |

7. Доходы будущих периодов

| Наименование показателя | Остаток на начало года | Начислено | Использовано | Остаток на конец периода |
|-------------------------|------------------------|-----------|--------------|--------------------------|
| Всего доходов | 34 149 | - | (3 328) | 30 821 |
| в том числе: | | | | |
| субсидии | 34 149 | - | (3 328) | 30 821 |

8. Обеспечения обязательств

| Наименование показателя | Код | На 31 декабря 20 18 г. ⁴ | На 31 декабря 20 17 г. ² | На 31 декабря 20 16 г. ⁵ |
|---|------|--|--|--|
| Полученные - всего | 5800 | 884 | 1 392 | 2 008 |
| в том числе: | | | | |
| банковские гарантии | 5801 | - | - | - |
| имущество, находящееся в залоге | 5802 | 884 | 1 392 | 2 008 |
| Выданные - всего | 5810 | 10 473 598 | 6 997 391 | 6 087 024 |
| в том числе: | | | | |
| Выданные под собственные обязательства (залог основных средств) | 5811 | 3 163 954 | 5 069 607 | 5 072 250 |
| Выданные под собственные обязательства (залог прав на получение выручки) | 5812 | 4 000 000 | 4 000 000 | - |
| Выданные по обязательствам третьих лиц (залог основных средств) | 5813 | 1 893 199 | 222 192 | 427 354 |
| Выданные по обязательствам третьих лиц (поручительства) | 5814 | 1 416 445 | 1 705 592 | 587 420 |

9. Затраты на производство

| Наименование показателя | Код | 3а 20 18 г. ¹ | 3а 20 17 г. ² |
|---|----------------------|--------------------------|--------------------------|
| Материальные затраты | 5610 | 17 410 086 | 14 375 165 |
| Расходы на оплату труда | 5620 | 1 161 787 | 1 036 936 |
| Отчисления на социальные нужды | 5630 | 391 073 | 346 513 |
| Амортизация | 5640 | 541 278 | 546 394 |
| Прочие затраты | 5650 | 1 620 041 | 1 376 872 |
| Итого по элементам | 5660 | 21 124 265 | 17 681 880 |
| Изменение остатков (прирост [-], уменьшение [+]): незавершенного производства, готовой продукции и др. | 5670 (-) 5680 (+) | (121 027) | (98 081) |
| Итого расходы по обычным видам деятельности | 5600 | 21 003 238 | 17 583 799 |

10. Расшифровка отдельных показателей прибылей и убытков

10.1. Расшифровка показателя 2340 "Прочие доходы"

| Наименование показателя | 3а 20 18 г. ¹ | 3а 20 17 г. ² |
|---|--------------------------|--------------------------|
| Штрафы, пени и неустойки, признанные или по которым получены решения суда (арбитражного суда) об их взыскании | 3 178 | 7 498 |
| Прибыль прошлых лет | - | 3 010 |
| Возмещение убытков, причиненных неисполнением или ненадлежащим исполнением обязательств | 805 | 1 733 |
| Курсовые разницы по операциям в иностранной валюте | - | - |
| Результат от продажи валюты | 1 382 | 36 |
| Списание дебиторских и кредиторских задолженностей, по которым истек срок исковой давности | 278 | 133 |
| Прибыль от реализации основных средств | 4 216 | - |
| Оприходованы ТМЦ, шихта от ремонтов, инвентаризаций, по прочим основаниям | - | 72 656 |
| Восстановлен резерв по сомнительным долгам | 54 315 | 6 162 |
| Прибыль от реализации запасов, имущественных прав, незавершенного строительства | 26 858 | 23 480 |
| Субсидии | 3 328 | 3 333 |
| Корректировка оценочного резерва под обесценение основных средств | 9 463 | - |
| Прочие | 8 339 | 13 960 |
| Итого прочих доходов | 112 162 | 132 001 |

10.2. Расшифровка показателя 2350 "Прочие расходы"

| Наименование показателя | 3а 20 18 г. ¹ | 3а 20 17 г. ² |
|---|--------------------------|--------------------------|
| Штрафы, пени и неустойки, признанные или по которым получены решения суда (арбитражного суда) об их взыскании | (94 468) | (51 207) |
| Возмещение убытков, причиненных неисполнением или ненадлежащим исполнением обязательств | (11 264) | (20 198) |
| Курсовые разницы по операциям в иностранной валюте | (407 528) | (160 871) |
| Отчисления в оценочные резервы | (45 712) | (141 361) |
| Списание дебиторских и кредиторских задолженностей, по которым истек срок исковой давности | (49 225) | (9) |
| Убыток от реализации основных средств | - | (81 300) |
| Финансовый результат от ликвидации основных средств | (19 458) | (21 843) |
| Расходы на услуги банков | (94 289) | (11 838) |
| Налоги | (116 754) | (106 953) |
| Списание неликвидного имущества и недостач | (94) | - |
| Выплаты социального характера | (22 988) | (16 730) |
| Результат от продажи валюты | - | - |
| Судебные издержки, госпошлина | (550) | (527) |
| Прочие | (17 729) | (29 959) |
| Итого прочих расходов | (880 059) | (642 796) |

10.3. Расшифровка показателя 2460 "Прочее"

| Наименование показателя | 3а 20 18 г. ¹ | 3а 20 17 г. ² |
|--|--------------------------|--------------------------|
| сумма доплаты (переплаты) налога на прибыль в связи с обнаружением ошибок (искажений) в предыдущие отчетные (налоговые) периоды, не влияющая на текущий налог на прибыль | - | (1 114) |
| единый налог на вмененный доход | - | - |
| сумма налога, удержанная и уплаченная налоговым агентом, с полученных дивидендов | - | - |
| штрафы и пени за несвоевременную уплату налогов и страховых взносов | - | (21 304) |
| плата за сверхлимитные выбросы, сбросы, размещение отходов | (68) | (283) |
| перераспределение налога на прибыль внутри консолидированной группы налогоплательщиков | - | - |
| Итого | (68) | (22 701) |

11. Отложенные налоги

| Наименование | Вычитаемые временные разницы | Отложенные налоговые активы | Налогооблагаемые временные разницы | Отложенные налоговые обязательства |
|---|------------------------------|-----------------------------|------------------------------------|------------------------------------|
| 1 | 2 | 3 | 4 | 5 |
| Остаток на конец предыдущего отчетного периода | 7 960 250 | 1 592 050 | 3 336 540 | 667 308 |
| Изменения в результате переоценки ОС | - | - | - | - |
| Остаток на начало отчетного периода | 7 960 250 | 1 592 050 | 3 336 540 | 667 308 |
| Доход | 1 064 590 | 212 918 | 495 372 | 99 074 |
| Расход | (409 985) | (81 997) | (852 602) | (170 520) |
| Результат изменения налоговых ставок | X | - | X | - |
| Результат исправления ошибок прошлых лет | - | - | - | - |
| Постоянные разницы в стоимости активов и обязательств | - | - | - | - |
| Списание, не вызывающее налоговых последствий | (8 199 675) | (1 639 935) | - | - |
| Остаток на конец отчетного периода | 415 180 | 83 036 | 2 979 310 | 595 862 |

12. Прочие забалансовые счета

| Наименование показателя | Период | На начало года | Изменения за период | | На конец периода |
|---|--------------------------|----------------|---------------------|-------------------|------------------|
| | | | поступило | выбыло (погашено) | |
| Земельные участки на праве бессрочного использования | за 20 18 г. ¹ | - | - | - | - |
| | за 20 17 г. ² | - | - | - | - |
| Износ жилищного фонда | за 20 18 г. ¹ | - | - | - | - |
| | за 20 17 г. ² | - | - | - | - |
| Товарно-материальные ценности, принятые на ответственное хранение | за 20 18 г. ¹ | 172 664 | 1 803 836 | 1 900 046 | 76 454 |
| | за 20 17 г. ² | 68 875 | 743 257 | 639 468 | 172 664 |
| Товары, принятые на комиссию | за 20 18 г. ¹ | - | - | - | - |
| | за 20 17 г. ² | - | - | - | - |
| Списанная в убыток задолженность неплатежеспособных дебиторов | за 20 18 г. ¹ | 2 771 | 49 191 | - | 51 962 |
| | за 20 17 г. ² | 2 717 | 54 | - | 2 771 |
| Нематериальные активы, полученные в пользование | за 20 18 г. ¹ | 2 545 151 | 81 458 | (5 514) | 2 621 095 |
| | за 20 17 г. ² | 2 083 346 | 467 655 | (5 850) | 2 545 151 |
| Материально-производственные запасы, не принадлежащие организации | за 20 18 г. ¹ | - | - | - | - |
| | за 20 17 г. ² | - | - | - | - |
| Материально-производственные запасы, принятые в переработку | за 20 18 г. ¹ | - | - | - | - |
| | за 20 17 г. ² | - | - | - | - |
| Ценные бумаги, не принадлежащие организации | за 20 18 г. ¹ | - | - | - | - |
| | за 20 17 г. ² | - | - | - | - |

13. Нематериальные поисковые активы
13.1. Наличие и движение нематериальных поисковых активов

| Наименование показателя | Код | Период | На начало года | | Изменения за период | | | | | | На конец периода | |
|---|-----|--------------------------|--|--|---------------------|--|--|-------------------------------|-------------------------------|--|--------------------------------------|-------|
| | | | первоначальная стоимость ³ | накопленная амортизация и убытки от обесценения | поступило | выбыло | | начислено амортиза- ции | убыток от обесце- нения | переоценка | | |
| | | | | | | первоначальная стоимость ³ | накопленная амортизация и убытки от обесценения | | | первоначальная стоимость ³ | накоплен- ная амортиза- ция | |
| Нематериальные поисковые активы - всего | | за 20 18 г. ¹ | - | (-) | - | (-) | - | (-) | - | - | - | (-) |
| | | за 20 17 г. ² | - | (-) | - | (-) | - | (-) | - | - | - | (-) |
| в том числе: (вид нематериальных поисковых активов) | | за 20 18 г. ¹ | - | (-) | - | (-) | - | (-) | - | - | - | (-) |
| | | за 20 17 г. ² | - | (-) | - | (-) | - | (-) | - | - | - | (-) |

14. Материальные поисковые активы

14.1. Наличие и движение материальных поисковых активов

| Наименование показателя | Код | Период | Изменения за период | | | | | | На конец периода | |
|---|-----|--------------------------|---------------------------------------|--------------------------------------|-----------|---------------------------------------|--------------------------------------|------------------------------------|---------------------------------------|--------------------------------------|
| | | | На начало года | | поступило | выбыло | | начислено амортизации ⁶ | переоценка | |
| | | | первоначальная стоимость ³ | накопленная амортизация ⁶ | | первоначальная стоимость ³ | накопленная амортизация ⁶ | | первоначальная стоимость ³ | накопленная амортизация ⁶ |
| Материальные поисковые активы | | за 20 18 г. ¹ | - | (-) | - | (-) | - | (-) | - | (-) |
| - всего | | за 20 17 г. ² | - | (-) | - | (-) | - | (-) | - | (-) |
| В том числе: | | за 20 18 г. ¹ | - | (-) | - | (-) | - | (-) | - | (-) |
| (группа материальных поисковых активов) | | за 20 17 г. ² | - | (-) | - | (-) | - | (-) | - | (-) |

15. Государственная помощь

| Наименование показателя | Код | За 20 18 г. ¹ | За 20 17 г. ² |
|------------------------------------|-----------------------|--------------------------|--------------------------|
| Получено бюджетных средств - всего | 5900 | - | - |
| в том числе: | | | |
| на текущие расходы | 5901 | - | - |
| на вложения во внеоборотные активы | 5905 | - | - |
| | | На начало года | Получено за год |
| | | | Возвращено за год |
| | | | На конец года |
| Бюджетные кредиты - всего | 5910 | - | (-) |
| | 5920 | - | (-) |
| в том числе: | | | |
| (наименование цели) | 20 18 г. ¹ | - | (-) |
| | 20 17 г. ² | - | (-) |
| и т.д. | | - | - |

Примечания

1. Указывается отчетный год.
2. Указывается предыдущий год.
3. В случае переоценки в графе "Первоначальная стоимость" приводится текущая рыночная стоимость или текущая (восстановительная) стоимость.
4. Указывается отчетная дата отчетного периода.
5. Указывается год, предшествующий предыдущему.
6. Некоммерческая организация графы "Накопленная амортизация" и "Начисленная амортизация" именует соответственно "Накопленный износ" и "Начисленный износ".
7. Накопленная корректировка определяется как: разница между первоначальной и текущей рыночной стоимостью - по финансовым вложениям, по которым можно определить текущую рыночную стоимость; начисленная в течение срока обращения разница между первоначальной стоимостью и номинальной стоимостью - по долговым ценным бумагам, по которым не определяется текущая рыночная стоимость; величина резерва под обесценение финансовых вложений, созданного на предыдущую отчетную дату, - по финансовым вложениям, по которым не определяется текущая рыночная стоимость.
8. Данные раскрываются за минусом дебиторской задолженности, поступившей и погашенной (списанной) в одном отчетном периоде.
9. Данные раскрываются за минусом кредиторской задолженности, поступившей и погашенной (списанной) в одном отчетном периоде.



Руководитель В. Козёнков М. Козёнков
Главный бухгалтер Т.А. Фирус Т.А. Фирус

" 21 " февраля 2019 г.

