

Пояснения	Наименование показателя	На 31 марта 20 11 г.	На 31 декабря 20 10 г.	На 31 декабря 20 09 г.
	<b>АКТИВ</b>			
	<b>I. ВНЕОБОРОТНЫЕ АКТИВЫ</b>			
	Нематериальные активы	0	0	0
	Результаты исследований и разработок	0	0	0
	Основные средства	791897	787100	421763
	Доходные вложения в материальные ценности	0	0	0
	Финансовые вложения	35753164	30457825	25053717
	Отложенные налоговые активы	0	0	0
	Прочие внеоборотные активы	76755	75294	87860
	Итого по разделу I	36621816	31320219	25563340
	<b>II. ОБОРОТНЫЕ АКТИВЫ</b>			
	Запасы	36259	26188	140
	Налог на добавленную стоимость по приобретенным ценностям	5225	4820	3434
	Дебиторская задолженность	116316	117426	170125
	Финансовые вложения	2030678	1986815	2493800
	Денежные средства	150	99	508
	Прочие оборотные активы	0	0	0
	Итого по разделу II	2188628	2135348	2668007
	<b>БАЛАНС</b>	<b>38810444</b>	<b>33455567</b>	<b>28231347</b>

Пояснения	Наименование показателя	На 31 марта 20 11 г.	На 31 декабря 20 10 г.	На 31 декабря 20 09 г.
	<b>ПАССИВ</b>			
	<b>III. КАПИТАЛ И РЕЗЕРВЫ</b>			
	Уставный капитал (складочный капитал, уставный фонд, вклады товарищей)	890	890	890
	Собственные акции, выкупленные у акционеров	( 0 )	( 0 )	( 0 )
	Переоценка внеоборотных активов	0	0	0
	Добавочный капитал (без переоценки)	27053609	27053609	27053609
	Резервный капитал	133	133	125
	Нераспределенная прибыль (непокрытый убыток)	1149761	722007	1028590
	Итого по разделу III	28204393	27776639	28083214
	<b>IV. ДОЛГОСРОЧНЫЕ ОБЯЗАТЕЛЬСТВА</b>			
	Заемные средства	10550720	5635520	125000
	Отложенные налоговые обязательства	9901	9822	944
	Резервы под условные обязательства	0	0	0
	Прочие обязательства	0	0	0
	Итого по разделу IV	10560621	5645342	125944
	<b>V. КРАТКОСРОЧНЫЕ ОБЯЗАТЕЛЬСТВА</b>			
	Заемные средства	0	0	0
	Кредиторская задолженность	45430	33586	22189
	Доходы будущих периодов	0	0	0
	Резервы предстоящих расходов	0	0	0
	Прочие обязательства	0	0	0
	Итого по разделу V	45430	33586	22189
	<b>БАЛАНС</b>	<b>38810444</b>	<b>33455567</b>	<b>28231347</b>



Руководитель

(подпись)

" 20 " апреля 20 11 г.

С. Н. Галицкий

(расшифровка подписи)

Главный  
бухгалтер

(подпись)

И.В. Сивакова

(расшифровка подписи)



# Отчет о прибылях и убытках

за 1 квартал 20 11 г.

Организация Открытое акционерное общество "Магнит"  
Идентификационный номер налогоплательщика  
Вид экономической деятельности сдача внаем собственного нежилого недвижимого имущества

Форма по ОКУД  
Дата (число, месяц, год)  
по ОКПО  
ИНН  
по  
ОКВЭД


Организационно-правовая форма/форма собственности  
Открытые акционерные общества / Частная собственность  
Единица измерения: тыс. руб. (млн. руб.)


по ОКОПФ/ОКФС  
по ОКЕИ


Коды		
0710002		
31	03	2011
70771130		
2309085638		
70.20.2		
47	16	
384		

Пояснения	Наименование показателя	За 1 квартал 20 11 г.	За 1 квартал 20 10 г.
	Выручка	62239	48879
	Себестоимость продаж	( 15952 )	( 8201 )
	Валовая прибыль (убыток)	46287	40678
	Коммерческие расходы	( 0 )	( 0 )
	Управленческие расходы	( 29343 )	( 32049 )
	Прибыль (убыток) от продаж	16944	8629
	Доходы от участия в других организациях	272000	0
	Проценты к получению	354016	202685
	Проценты к уплате	( 141470 )	( 3740 )
	Прочие доходы	4746	51731
	Прочие расходы	( 36115 )	( 187363 )
	Прибыль (убыток) до налогообложения	470121	71942
	Текущий налог на прибыль	( 42289 )	( 14973 )
	в т.ч. постоянные налоговые обязательства (активы)	( 51657 )	1267
	Изменение отложенных налоговых обязательств	78	682
	Изменение отложенных налоговых активов	0	0
	Прочее	0	0
	Чистая прибыль (убыток)	427754	56287

Пояснения	Наименование показателя	За 1 квартал 20 <u>11</u> г.	За 1 квартал 20 <u>10</u> г.
	<b>СПРАВОЧНО</b>		
	Результат от переоценки внеоборотных активов, не включаемый в чистую прибыль (убыток) периода	0	0
		0	0
	Совокупный финансовый результат периода	427754	56287
	Базовая прибыль (убыток) на акцию	0	0
	Разводненная прибыль (убыток) на акцию	0	0

Руководитель  С. Н. Галицкий  
 (подпись) (расшифровка подписи)  
 "20" апреля 20 11 г.



Главный бухгалтер   
 (подпись)

И. В. Сивакова  
 (расшифровка подписи)