

Аудиторское заключение
о бухгалтерской (финансовой) отчетности
ОАО «Тамбовская энергосбытовая компания»
за 2014 год

Февраль 2015 г.

**Аудиторское заключение о бухгалтерской (финансовой) отчетности
ОАО «Тамбовская энергосбытовая компания»**

Содержание	Стр.
Аудиторское заключение независимого аудитора	3
Приложения	
1. Бухгалтерская (финансовая) отчетность ОАО «Тамбовская энергосбытовая компания» за 2014 год:	
Бухгалтерский баланс	5
Отчет о финансовых результатах	8
Приложения к бухгалтерскому балансу и отчету о финансовых результатах	9



Совершенствуя бизнес,
улучшаем мир

Ernst & Young LLC
Sadovnicheskaya Nab., 77, bld. 1
Moscow, 115035, Russia
Tel: +7 (495) 705 9700
+7 (495) 755 9700
Fax: +7 (495) 755 9701
www.ey.com/ru

ООО «Эрнст энд Янг»
Россия, 115035, Москва
Садовническая наб., 77, стр. 1
Тел.: +7 (495) 705 9700
+7 (495) 755 9700
Факс: +7 (495) 755 9701
ОКПО: 59002827

Аудиторское заключение независимого аудитора

Акционерам ОАО «Тамбовская энергосбытовая компания»

Мы провели аудит прилагаемой бухгалтерской (финансовой) отчетности ОАО «Тамбовская энергосбытовая компания», которая состоит из бухгалтерского баланса по состоянию на 31 декабря 2014 г., отчета о финансовых результатах за 2014 год и приложений к ним.

Ответственность аудируемого лица за бухгалтерскую (финансовую) отчетность

Руководство ОАО «Тамбовская энергосбытовая компания» несет ответственность за составление и достоверность указанной бухгалтерской (финансовой) отчетности в соответствии с установленными в Российской Федерации правилами составления бухгалтерской (финансовой) отчетности и за систему внутреннего контроля, необходимую для составления бухгалтерской (финансовой) отчетности, не содержащей существенных искажений вследствие недобросовестных действий или ошибок.

Ответственность аудитора

Наша ответственность заключается в выражении мнения о достоверности данной отчетности на основе проведенного нами аудита.

Мы провели аудит в соответствии с федеральными стандартами аудиторской деятельности, действующими в Российской Федерации, и международными стандартами аудита. Данные стандарты требуют соблюдения применимых этических норм, а также планирования и проведения аудита таким образом, чтобы получить достаточную уверенность в том, что бухгалтерская (финансовая) отчетность не содержит существенных искажений.

Аудит включает в себя проведение аудиторских процедур, направленных на получение аудиторских доказательств, подтверждающих числовые показатели в бухгалтерской (финансовой) отчетности и раскрытие в ней информации. Выбор аудиторских процедур является предметом суждения аудитора, которое основывается на оценке риска существенных искажений бухгалтерской (финансовой) отчетности, допущенных вследствие недобросовестных действий или ошибок. В процессе оценки данного риска аудитор рассматривает систему внутреннего контроля, обеспечивающую составление и достоверность бухгалтерской (финансовой) отчетности, с целью выбора соответствующих аудиторских процедур, но не с целью выражения мнения об эффективности системы внутреннего контроля. Аудит также включает в себя оценку надлежащего характера применяемой учетной политики и обоснованности оценочных показателей, полученных руководством, а также оценку представления бухгалтерской (финансовой) отчетности в целом.

Мы полагаем, что полученные нами аудиторские доказательства представляют достаточные и надлежащие основания для выражения нашего мнения.

Мнение

По нашему мнению, бухгалтерская (финансовая) отчетность отражает достоверно во всех существенных отношениях финансовое положение ОАО «Тамбовская энергосбытовая компания» по состоянию на 31 декабря 2014 г., результаты его финансово-хозяйственной деятельности и движение денежных средств за 2014 год в соответствии с установленными в Российской Федерации правилами составления бухгалтерской (финансовой) отчетности.

Прочие сведения

Аудит бухгалтерской (финансовой) отчетности ОАО «Тамбовская энергосбытовая компания» за 2012 год был проведен другим аудитором, выдавшим аудиторское заключение с выражением немодифицированного мнения от 21 февраля 2013 г.

Прилагаемая бухгалтерская (финансовая) отчетность не имеет своей целью представление финансового положения и результатов деятельности в соответствии с принципами или методами бухгалтерского учета, общепринятыми в странах и иных административно-территориальных образованиях, помимо Российской Федерации. Соответственно, прилагаемая бухгалтерская (финансовая) отчетность не предназначена для лиц, не знакомых с принципами, процедурами и методами бухгалтерского учета, принятыми в Российской Федерации.



И.А. Буян
Партнер
ООО «Эрнст энд Янг»

13 февраля 2015 г.

Сведения об аудируемом лице

Наименование: ОАО «Тамбовская энергосбытовая компания»
Запись внесена в Единый государственный реестр юридических лиц 11 января 2005 года и присвоен государственный регистрационный номер 1056882285129.
Местонахождение: 392000, Россия, г. Тамбов, ул. Советская / М. Горького, д. 104/14.

Сведения об аудиторе

Наименование: ООО «Эрнст энд Янг»
Запись внесена в Единый государственный реестр юридических лиц 5 декабря 2002 г. и присвоен государственный регистрационный номер 1027739707203.
Местонахождение: 115035, Россия, г. Москва, Садовническая наб., д. 77, стр. 1.
ООО «Эрнст энд Янг» является членом Саморегулируемой организации аудиторов Некоммерческого партнерства «Аудиторская Палата России» (СРО НП АПР). ООО «Эрнст энд Янг» включено в контрольный экземпляр реестра аудиторов и аудиторских организаций за основным регистрационным номером записи 10201017420.

Утверждено
Приказом Министерства финансов
Российской Федерации
от 02.07.2010 № 66н
(в ред. Приказа Минфина РФ
от 05.10.2011 № 124н)

Бухгалтерский баланс на 31 декабря 2014 г.

Организация ОАО "Тамбовская энергосбытовая компания"
Идентификационный номер налогоплательщика _____
Вид экономической деятельности Распределение электроэнергии
Организационно-правовая форма/форма собственности открытое акционерное общество/совместная частная и иностранная собственность
Единица измерения: тыс. руб.

Форма по ОКУД
Дата (число, месяц, год) _____
по ОКПО _____
ИНН _____
по _____
ОКВЭД _____
по ОКПФ/ОКФС _____
по ОКЕИ _____

Коды		
0710001		
31	12	2014
71254738		
6829010210		
40.10.3		
47	34	
384		


Местонахождение (адрес) Российская Федерация, 392000, г.Тамбов, ул. Советская/М.Горького, д.104/14

Пояснения	Наименование показателя	Код	На 31 декабря 2014г.	На 31 декабря 2013г.	На 31 декабря 2012г.
	АКТИВ				
	I. ВНЕОБОРОТНЫЕ АКТИВЫ	1110	-	-	-
1.	Нематериальные активы				
	в т.ч. нематериальные активы	1111	-	-	-
	вложения во внеоборотные активы	1112	-	-	-
	Результаты исследований и разработок	1120	-	-	-
	Нематериальные поисковые активы	1130	-	-	-
	Материальные поисковые активы	1140	-	-	-
2.	Основные средства	1150	142 868	150 457	147 288
	в т.ч. земельные участки	1151	8 381	8 381	10 200
	здания	1152	102 041	107 850	108 806
	сооружения	1153	1 153	-	-
	машины, оборудование	1154	20 557	20 917	12 175
	транспортные средства и передвижная техника	1155	5 935	6 402	8 395
	другие виды основных средств	1156	385	734	1 127
	вложения во внеоборотные активы	1157	4 416	6 173	6 585
2.	Доходные вложения в материальные ценности	1160	15 600	18 669	21 738
3.	Финансовые вложения	1170	-	-	-
	в т.ч. инвестиции в дочерние, зависимые общества	1171	-	-	-
	прочие финансовые вложения	1172	-	-	-
	Отложенные налоговые активы	1180	3 887	5 281	6 649
	Прочие внеоборотные активы	1190	-	20	491
	Итого по разделу I	1100	162 355	174 427	176 166

4.	II. ОБОРОТНЫЕ АКТИВЫ				
	Запасы	1210	2 389	4 967	3 050
	в т.ч. сырье, материалы и другие аналогичные ценности	1211	1 796	2 394	1 627
	затраты в незавершенном производстве	1212	-	-	-
	готовая продукция и товары для перепродажи	1213	593	487	563
	расходы будущих периодов	1214	-	2 086	860
	прочие запасы и затраты	1215	-	-	-
	Налог на добавленную стоимость по приобретенным ценностям	1220	145	289	17 515
5.	Дебиторская задолженность	1230	360 885	323 220	234 805
	Дебиторская задолженность (платежи по которой ожидаются более чем через 12 месяцев после отчетной даты)	1231	-	-	-
	в т.ч. покупатели и заказчики	12311	-	-	-
	<i>из них: при продаже электроэнергии и мощности</i>		-	-	-
	<i>другие покупатели и заказчики</i>		-	-	-
	авансы выданные	12312	-	-	-
	прочие дебиторы	12313	-	-	-
	Дебиторская задолженность (платежи по которой ожидаются в течение 12 месяцев после отчетной даты)	1232	360 885	323 220	234 805
	в т.ч. покупатели и заказчики	12321	333 501	290 624	201 973
	<i>из них: при продаже электроэнергии и мощности</i>		325 563	280 059	198 721
	<i>другие покупатели и заказчики</i>		7 938	10 565	3 252
	авансы выданные	12322	2 273	4 284	1 643
	по налогам и сборам	12323	60	484	8 376
	по страховым взносам	12324	0	0	0
	прочие дебиторы	12325	25 051	27 828	22 813
	Финансовые вложения (за исключением денежных эквивалентов)	1240	-	-	-
	в т.ч. займы выданные	1241	-	-	-
	прочие финансовые вложения	1242	-	-	-
	Денежные средства и денежные эквиваленты	1250	132 648	1 443	35 248
	Прочие оборотные активы	1260	1 037	-	-
	Итого по разделу II	1200	497 104	329 919	290 618
	БАЛАНС	1600	659 459	504 346	466 784

Пояснения	Наименование показателя	Код	На 31 декабря 2014г.	На 31 декабря 2013г.	На 31 декабря 2012г.
	ПАССИВ				
	III. КАПИТАЛ И РЕЗЕРВЫ				
	Уставный капитал (складочный капитал, уставный фонд, вклады товарищей)	1310	34 879	34 879	34 879
	в привилегированных акциях	1311	4 359	4 359	4 359
	в обыкновенных акциях	1312	30 520	30 520	30 520
	Собственные акции, выкупленные у акционеров	1320	(-)	(-)	(-)
	Переоценка внеоборотных активов	1340	8 402	8 402	8 402
	переоценка ОС	1341	8 402	8 402	8 402
	переоценка НМА	1342	-	-	-
	Добавочный капитал (без переоценки)	1350	-	12 845	12 845
	Резервный капитал	1360	1 744	1 744	1 744
	резервы, образованные в соответствии с законодательством	1361	1 744	1 744	1 744
	резервы, образованные в соответствии с учредительными документами	1362	-	-	-
	Нераспределенная прибыль (непокрытый убыток)	1370	140 631	117 025	116 837
	Нераспределенная прибыль прошлых лет	1371	170 244	156 505	156 265
	Нераспределенный убыток прошлых лет	1372	(39 528)	(39 528)	(41 449)
	Нераспределенная прибыль отчетного года	1373	9 915	48	2 021
	Нераспределенный убыток отчетного года	1374	-	-	-
	Итого по разделу III	1300	185 656	174 895	174 707
	IV. ДОЛГОСРОЧНЫЕ ОБЯЗАТЕЛЬСТВА				
	Заемные средства	1410	-	-	-
	Отложенные налоговые обязательства	1420	437	429	422
7.	Оценочные обязательства	1430	-	-	-
	Прочие обязательства	1450	-	-	-
	Итого по разделу IV	1400	437	429	422
	V. КРАТКОСРОЧНЫЕ ОБЯЗАТЕЛЬСТВА				
	Заемные средства	1510	-	20 461	-
	кредиты банков	1511	-	20 461	-
	займы прочие	1512	-	-	-
5.	Кредиторская задолженность	1520	454 629	299 921	271 321
	в т.ч. поставщики и подрядчики	1521	365 741	225 471	203 366
	из них перед поставщиками электроэнергии и мощности		137 496	140 804	128 746
	перед прочими поставщиками и подрядчиками		228 245	84 667	74 620
	задолженность перед дочерними и зависимыми обществами	1522	-	-	-
	задолженность по оплате труда	1523	103	-	404
	задолженность по налогам и сборам	1524	10 886	2 213	808
	задолженность по страховым взносам	1525	1 532	1 699	1 634
	авансы полученные	1526	70 285	64 331	51 562
	из них от потребителей электроэнергии		65 206	64 310	51 495
	прочие полученные авансы		5 079	21	67
	прочие кредиторы	1527	6 082	6 207	13 547
	Доходы будущих периодов	1530	-	-	-
7.	Оценочные обязательства	1540	18 737	8 640	20 334
	Прочие обязательства	1550	-	-	-
	Итого по разделу V	1500	473 366	329 022	291 655
	БАЛАНС	1700	659 459	504 346	466 784


Руководитель


 (подпись)

А.М. Зудов

(расшифровка подписи)

Гл. бухгалтер


 (подпись)

Ю.В. Юханов

(расшифровка подписи)

" 13 " февраля 2015 г.

**Отчет о финансовых результатах
за 2014 г.**


Организация ОАО "Тамбовская энергосбытовая компания"
Идентификационный номер налогоплательщика _____
Вид экономической деятельности распределение электроэнергии
Организационно-правовая форма/форма собственности открытое акционерное общество/ совместная частная и иностранная собственность
Единица измерения: тыс. руб.

Форма по ОКУД _____
Дата (число, месяц, год) _____
по ОКПО _____
ИНН _____
по ОКТЗД _____
по ОКОПФ/ОКФС _____
по ОКЕИ _____


Коды		
0710002		
31	12	2014
71254738		
6829010210		
40.10.3		
47	34	
384		

Пояснение	Наименование показателя	Код	За год 2014 г.	За год 2013 г.
	Выручка	2110	4 819 759	4 464 956
	<i>продажа электроэнергии и мощности</i>	2111	4 807 188	4 453 044
	<i>прочие</i>	2112	12 571	11 912
6.	Себестоимость продаж	2120	(1 777 543)	(1 759 035)
	<i>себестоимость продаж электроэнергии</i>		(1 776 265)	(1 758 672)
	<i>себестоимость прочей выручки</i>		(1 278)	(363)
	Валовая прибыль (убыток)	2100	3 042 216	2 705 921
6.	Коммерческие расходы	2210	(2 947 376)	(2 642 303)
6.	Управленческие расходы	2220	(66 941)	(66 236)
	Прибыль (убыток) от продаж	2200	27 899	(2 618)
	Доходы от участия в других организациях	2310	-	-
	Проценты к получению	2320	7 032	1 105
	Проценты к уплате	2330	(112)	(1 007)
	Прочие доходы	2340	33 422	18 882
	Прочие расходы	2350	(53 532)	(14 873)
	Прибыль (убыток) до налогообложения	2300	14 709	1 489
	Текущий налог на прибыль	2410	(3 382)	(-)
	в т.ч. постоянные налоговые обязательства (активы)	2421	1 841	1 031
	Изменение отложенных налоговых обязательств	2430	(8)	(7)
	Изменение отложенных налоговых активов	2450	(1 394)	(1 368)
	Прочее	2460	(10)	(66)
	Чистая прибыль (убыток)	2400	9 915	48

Пояснение	Наименование показателя	Код	За год 20 14 г.	За год 20 13 г.
	СПРАВОЧНО			
	Результат от переоценки внеоборотных активов, не включаемый в чистую прибыль (убыток) периода	2510	-	-
	включаемый в чистую прибыль (убыток) периода	2520	-	-
	Совокупный финансовый результат периода	2500	9 915	48
	Базовая прибыль (убыток) на акцию (коп.)	2900	0,569	0,003
	Разводненная прибыль (убыток) на акцию (коп.)	2910	0,569	0,003

Руководитель  А. М. Зудов
(подпись) (расшифровка подписи)

Главный
бухгалтер

 Ю. В. Юханов
(подпись) (расшифровка подписи)

" 13 " февраля 20 15 г.

Отчет об изменениях капитала за 2014 г.

Организация ОАО "Тамбовская энергосбытовая компания"
Идентификационный номер налогоплательщика _____
Вид экономической деятельности Распределение электроэнергии
Организационно-правовая форма / форма собственности открытое акционерное общество/ совместная частная
и иностранная собственность _____
Единица измерения: тыс. руб.

Форма по ОКУД
Дата (число, месяц, год)
по ОКПО
ИНН
по ОКВЭД
по ОКОПФ/ОКФС
по ОКЕИ

Коды		
0710003		
31	12	2013
71254738		
6829010210		
40.10.3		
47	34	
384		

1. Движение капитала

Наименование показателя	Код	Уставный капитал	Собственные акции, выкупленные у акционеров	Добавочный капитал	Резервный капитал	Нераспределенная прибыль (непокрытый убыток)	Итого
Величина капитала на 31 декабря 2012 г.	3100	34 879	(-)	21 247	1 744	116 837	174 707
За 2013 г.		-	-	-	-	288	288
Увеличение капитала — всего:	3200						
в том числе:							
чистая прибыль	3211	x	x	x	x	48	48
переоценка имущества	3212	x	x	-	x	-	-
доходы, относящиеся непосредственно на увеличение капитала	3213	x	x	-	x	240	240
дополнительный выпуск акций	3214	-	-	-	x	x	x
увеличение номинальной стоимости акций	3215	-	-	-	x	-	x
реорганизация юридического лица	3216	-	-	-	-	-	-
Форма 0710003 с. 2							
Наименование показателя	Код	Уставный капитал	Собственные акции, выкупленные у акционеров	Добавочный капитал	Резервный капитал	Нераспределенная прибыль (непокрытый убыток)	Итого
Уменьшение капитала — всего:	3220	(-)	-	(-)	-	(100)	(100)
в том числе:							
убыток	3221	x	x	x	x	(-)	(-)
переоценка имущества	3222	x	x	(-)	x	(-)	(-)
расходы, относящиеся непосредственно на уменьшение капитала	3223	x	x	(-)	x	(-)	(-)
уменьшение номинальной стоимости акций	3224	(-)	-	-	x	(-)	(-)
уменьшение количества акций	3225	(-)	-	-	x	(-)	(-)
реорганизация юридического лица	3226	(-)	-	-	(-)	(-)	(-)
дивиденды	3227	x	x	x	x	(100)	(100)
Изменение добавочного капитала	3230	x	x	-	-	-	x
Изменение резервного капитала	3240	x	x	x	-	-	x
Величина капитала на 31 декабря 2013 г.	3200	34 879	(-)	21 247	1 744	117 025	174 895
За 2014 г.	3310	-	-	-	-	23 606	23 606
Увеличение капитала — всего:							
в том числе:							
чистая прибыль	3311	x	x	x	x	9 915	9 915
переоценка имущества	3312	x	x	-	x	-	-
доходы, относящиеся непосредственно на увеличение капитала	3313	x	x	-	x	13 691	13 691
дополнительный выпуск акций	3314	-	-	-	x	x	-
увеличение номинальной стоимости акций	3315	-	-	-	x	x	-
реорганизация юридического лица	3316	-	-	-	-	-	-
Уменьшение капитала — всего:	3320	-	-	(12 845)	-	-	(12 845)
в том числе:							
убыток	3321	x	x	x	x	-	-
переоценка имущества	3322	x	x	x	x	-	-
расходы, относящиеся непосредственно на уменьшение капитала	3323	x	x	(12 845)	x	-	(12 845)
уменьшение номинальной стоимости акций	3324	(-)	-	(-)	x	-	-
уменьшение количества акций	3325	(-)	-	(-)	x	-	-
реорганизация юридического лица	3326	(-)	-	(-)	-	-	-
дивиденды	3327	x	x	x	x	-	-
Изменение добавочного капитала	3330	x	x	-	-	-	x
Изменение резервного капитала	3340	x	x	x	-	-	x
Величина капитала на 31 декабря 2014 г.	3300	34 879	(-)	8 402	1 744	140 631	185 656

2. Корректировки в связи с изменением учетной политики и исправлением ошибок

Наименование показателя	Код	На 31 декабря 2012 г.	Изменение капитала за 2013 г.		На 31 декабря 2013 г.
			за счет чистой прибыли (убытка)	за счет иных факторов	
Капитал — всего	3400	174 707	(1 973)	2 161	174 895
до корректировок					
корректировка в связи с:	3410	-	-	-	-
изменением учетной политики	3420	-	-	-	-
исправлением ошибок	3500	174 707	(1 973)	2 161	174 895
после корректировок					
в том числе:					
нераспределенная прибыль (непокрытый убыток):		116 837	(1 973)	2 161	117 025
до корректировок	3401				
корректировка в связи с:	3411	-	-	-	-
изменением учетной политики	3421	-	-	-	-
исправлением ошибок	3501	116 837	(1 973)	2 161	117 025
после корректировок					
другие статьи капитала, по которым осуществлены корректировки:		12 845	-	-	12 845
Добавочный капитал	3402				
до корректировок					
корректировка в связи с:	3412	-	-	-	-
изменением учетной политики	3422	-	-	-	-
исправлением ошибок	3502	12 845	-	-	12 845
после корректировок					

Форма 0710003 с. 4

3. Чистые активы

Наименование показателя	Код	На 31 декабря 2014 г.	На 31 декабря 2013 г.	На 31 декабря 2012 г.
Чистые активы	3600	185 656	174 895	174 707

Руководитель

(подпись)

А.М. Зудов

(расшифровка подписи)

Главный бухгалтер

(подпись)

Ю.В. Юханов

(расшифровка подписи)

« 13 » февраля 20 15 г.

Отчет о движении денежных средств за 12 месяцев 2014 г.

Организация ОАО "Тамбовская энергосбытовая компания" Форма по ОКУД 0710004
Идентификационный номер налогоплательщика ИНН Дата (число, месяц, год) 31 12 2014
Вид экономической деятельности Распределение электроэнергии по ОКПО 71254738
Организационно-правовая форма / форма собственности открытое акционерное общество/ совместная частная и иностранная собственность по ОКВЭД 40.10.3
Единица измерения: тыс. руб. по ОКОПФ/ОКФС 47 34 по ОКЕИ 384


Наименование показателя	Код	За 12 месяцев 2014 г.	За 12 месяцев 2013 г.
Денежные потоки от текущих операций	4110	4 476 089	4 460 944
Поступления — всего			
в том числе:			
от продажи продукции, товаров, работ и услуг	4111	4 400 652	4 429 212
арендных платежей, лицензионных платежей, роялти, комиссионных и иных аналогичных платежей	4112	3 542	2 525
от перепродажи финансовых вложений	4113	-	100
прочие поступления	4114	71 895	29 107
Платежи — всего	4120	(4 321 050)	(4 497 922)
в том числе:			
поставщикам (подрядчикам) за сырье, материалы, работы, услуги	4121	(4 162 007)	(4 303 762)
в связи с оплатой труда работников	4122	(91 553)	(93 797)
процентов по долговым обязательствам	4123	-	-
налога на прибыль организаций	4124	-	-
прочие платежи	4125	(67 490)	(100 363)
Сальдо денежных потоков от текущих операций	4100	155 039	(36 978)

Форма 0710004 с. 2

Наименование показателя	Код	За 12 месяцев 2014 г.	За 12 месяцев 2013 г.
Денежные потоки от инвестиционных операций	4210	5 551	1 928
Поступления — всего			
в том числе:			
от продажи внеоборотных активов (кроме финансовых вложений)	4211	5 551	1 928
от продажи акций других организаций (долей участия)	4212	-	-
от возврата предоставленных займов, от продажи долговых ценных бумаг (прав требования денежных средств к другим лицам)	4213	-	-
дивидендов, процентов по долговым финансовым вложениям и аналогичных поступлений от долевого участия в других организациях	4214	-	-
прочие поступления	4215	-	-
Платежи — всего	4220	(8 990)	(19 153)
в том числе:			
в связи с приобретением, созданием, модернизацией, реконструкцией и подготовкой к использованию внеоборотных активов	4221	(8 990)	(19 153)
в связи с приобретением акций других организаций (долей участия)	4222	-	-
в связи с приобретением долговых ценных бумаг (прав требования денежных средств к другим лицам), предоставление займов другим лицам	4223	-	-
процентов по долговым обязательствам, включаемым в стоимость инвестиционного актива	4224	-	-
прочие платежи	4225	-	-
Сальдо денежных потоков от инвестиционных операций	4200	(3 439)	(17 225)

Наименование показателя	Код	За 12 месяцев 2014 г.	За 12 месяцев 2013 г.
Денежные потоки от финансовых операций			
Поступления — всего	4310	-	21 590
в том числе:			
получение кредитов и займов	4311	-	20 461
денежных вкладов собственников (участников)	4312	-	-
от выпуска акций, увеличения долей участия	4313	-	-
от выпуска облигаций, векселей и других долговых ценных бумаг и др.	4314	-	-
прочие поступления	4315	-	1 129
Платежи — всего	4320	(20 478)	(1 142)
в том числе:			
собственникам (участникам) в связи с выкупом у них акций (долей участия) организации или их выходом из состава участников	4321	-	-
на уплату дивидендов и иных платежей по распределению прибыли в пользу собственников (участников)	4322	(17)	(135)
в связи с погашением (выкупом) векселей и других долговых ценных бумаг, возврат кредитов и займов	4323	(20 461)	-
прочие платежи	4324	-	(1 007)
Сальдо денежных потоков от финансовых операций	4300	(20 478)	20 448
Сальдо денежных потоков за отчетный период	4400	131 122	(33 755)
Остаток денежных средств и денежных эквивалентов на начало отчетного периода	4450	1 391	35 146
Остаток денежных средств и денежных эквивалентов на конец отчетного периода	4500	132 513	1 391
Величина влияния изменений курса иностранной валюты по отношению к рублю	4490	-	-

Руководитель



А.М. Зудов

(расшифровка подписи)

Главный бухгалтер



Ю.В. Юханов

(расшифровка подписи)

« 13 » февраля 20 15 г.

**Пояснения к бухгалтерскому балансу
и отчету о финансовых результатах (тыс. руб.)**
ОАО "Тамбовская энергосбытовая компания" за 2014 год

**1. Нематериальные активы и расходы на научно-исследовательские, опытно-конструкторские
и технологические работы (НИОКР)**

1.1. Наличие и движение нематериальных активов

Наименование показателя	Период	На начало года		Изменения за период						На конец периода	
		первоначальная стоимость	накопленная амортизация и убытки от обес- ценения	Поступило	Выбыло		начислено амортизации	Убыток от обес- ценения	Переоценка		
					первоначальная стоимость	накопленная амортизация и убытки от обес- ценения			Первоначальная стоимость	Накопленная амортизация	
Нематериальные активы — всего	за 2014 г.	-	-	-	-	-	-	-	-	-	-
	за 2013 г.	-	-	-	-	-	-	-	-	-	-
в том числе:	за 2014 г.	-	-	-	-	-	-	-	-	-	-
	за 2013 г.	-	-	-	-	-	-	-	-	-	-
(вид нематериальных активов)											

1.2. Первоначальная стоимость нематериальных активов, созданных самой организацией

Наименование показателя	На 31 декабря 2014 г.	На 31 декабря 2013 г.	На 31 декабря 2012 г.
Всего	-	-	-
в том числе:	-	-	-
(вид нематериальных активов)	-	-	-

1.3. Нематериальные активы с полностью погашенной стоимостью

Наименование показателя	На 31 декабря 2014 г.	На 31 декабря 2013 г.	На 31 декабря 2012 г.
Всего	-	-	-
В том числе:	-	-	-
(вид нематериальных активов)			

1.4. Наличие и движение результатов НИОКР

Наименование показателя	Период	На начало года		Изменения за период			На конец периода	
		первоначальная стоимость	часть стоимости, списанной на расходы	Поступило	Выбыло	часть стоимости, списанной на расходы	первоначальная стоимость	часть стоимости, списанной на расходы
НИОКР — всего	за 2014 г.	-	-	-	-	-	-	-
	за 2013 г.	-	-	-	-	-	-	-
В том числе:	за 2014 г.	-	-	-	-	-	-	-
	за 2013 г.	-	-	-	-	-	-	-
(объект, группа объектов)								

1.5. Незаконченные и неоформленные НИОКР и незаконченные операции по приобретению нематериальных активов

Наименование показателя	Период	На начало года	Изменения за период			На конец периода
			затраты за период	списано затрат как не давших положительного результата	принято к учету в качестве нематериальных активов или НИОКР	
Затраты по незаконченным исследованиям и разработкам — всего	за 20 14 г.	-	-	-	-	-
в том числе:	за 20 13 г.	-	-	-	-	-
	за 20 14 г.	-	-	-	-	-
(объект, группа объектов)	за 20 13 г.	-	-	-	-	-
И т. д.		-	-	-	-	-
незаконченные операции по приобретению нематериальных активов — всего	за 20 14 г.	-	-	-	-	-
в том числе:	за 20 13 г.	-	-	-	-	-
	за 20 14 г.	-	-	-	-	-
(объект, группа объектов)	за 20 13 г.	-	-	-	-	-
И т. д.		-	-	-	-	-

2. Основные средства

2.1. Наличие и движение основных средств

Наименование показателя	Период	На начало года		Изменения за период						На конец периода	
		первоначальная стоимость	накопленная амортизация	Поступило	Выбыло объектов		начислено амортизации	Переоценка		первоначальная стоимость	накопленная амортизация
					первоначальная стоимость	накопленная амортизация		первоначальная стоимость	накопленная амортизация		
Основные средства (без учета доходных вложений в материальные ценности) — всего	3а 2014 г.	186 120	(41 836)	8 520	(4 259)	4 257	(14 350)	-	-	190 380	(51 928)
	3а 2013 г.	174 095	(33 392)	19 034	(7 009)	4 468	(12 912)	-	-	186 120	(41 836)
в том числе:	3а 2014 г.	8 381	-	-	-	-	-	-	-	8 381	-
	3а 2013 г.	10 200	-	-	(1 819)	-	-	-	-	8 381	-
Земельные участки	3а 2014 г.	122 459	(14 609)	362	(409)	409	(6 171)	-	-	122 412	(20 371)
	3а 2013 г.	117 760	(8 954)	5 021	(322)	322	(5 977)	-	-	122 459	(14 609)
Здания	3а 2014 г.	-	-	1 153	-	-	-	-	-	1 153	-
	3а 2013 г.	-	-	-	-	-	-	-	-	-	-
Сооружения	3а 2014 г.	38 533	(17 616)	5 173	(1 666)	1 664	(5 531)	-	-	42 039	(21 482)
	3а 2013 г.	27 130	(14 955)	12 604	(1 201)	1 201	(3 862)	-	-	38 533	(17 616)
Транспортные средства	3а 2014 г.	14 446	(8 044)	1 832	(2 175)	2 175	(2 299)	-	-	14 103	(8 168)
	3а 2013 г.	16 631	(8 236)	1 409	(3 594)	2 884	(2 692)	-	-	14 446	(8 044)
Производственный и хозяйственный инвентарь	3а 2014 г.	2 301	(1 567)	-	(9)	9	(349)	-	-	2 292	(1 907)
	3а 2013 г.	2 374	(1 247)	-	(73)	61	(381)	-	-	2 301	(1 567)
Учтено в составе доходных вложений в материальные ценности — всего	3а 2014 г.	21 738	(3 069)	-	-	-	(3 069)	-	-	21 738	(6 138)
	3а 2013 г.	21 738	-	-	-	-	(3 069)	-	-	21 738	(3 069)
в том числе:	3а 2014 г.	21 738	(3 069)	-	-	-	(3 069)	-	-	21 738	(6 138)
	3а 2013 г.	21 738	-	-	-	-	(3 069)	-	-	21 738	(3 069)
Сооружения	3а 2013 г.	21 738	-	-	-	-	(3 069)	-	-	21 738	(3 069)

2.2. Незавершенные капитальные вложения

Наименование показателя	Период	На начало года	Изменения за период			На конец периода
			затраты за период	списано	принято к учету в качестве основных средств или увеличена стоимость	
Незавершенное строительство и незавершенные операции по приобретению, модернизации и т. п. основных средств — всего в том числе: Строительство объектов основных средств	за 2014 г.	6 173	9 099	(2 336)	(8 520)	4 416
	за 2013 г.	6 585	18 622	-	(19 034)	6 173
	за 2014 г.	4 724	7 267	(887)	(6 688)	4 416
	за 2013 г.	4 719	16 773	-	(16 768)	4 724
Приобретение объектов основных средств	за 2014 г.	1 449	1 832	(1 449)	(1 832)	-
	за 2013 г.	1 866	1 849	-	(2 266)	1 449

2.3. Изменение стоимости основных средств в результате достройки, дооборудования, реконструкции и частичной ликвидации

Наименование показателя	За 2014 г.	За 2013 г.
Увеличение стоимости объектов основных средств в результате достройки, дооборудования, реконструкции — всего	932	5 021
IP телефония	873	-
Производственное здание	59	5 021
Уменьшение стоимости объектов основных средств в результате частичной ликвидации — всего:	-	-
в том числе:	-	-

2.4. Иное использование основных средств

Наименование показателя	На 31 декабря 2014 г.	На 31 декабря 2013 г.	На 31 декабря 2012 г.
Переданные в аренду основные средства, числящиеся на балансе	15 600	18 669	21 738
Переданные в аренду основные средства, числящиеся за балансом	14 884	15 705	15 705
Полученные в аренду основные средства, числящиеся на балансе	-	-	-
Полученные в аренду основные средства, числящиеся за балансом	6 719	7 445	5 260
Объекты недвижимости, принятые в эксплуатацию и фактически используемые, находящиеся в процессе государственной регистрации	-	-	-
Основные средства, переведенные на консервацию	-	-	-
Иное использование основных средств (залог и др.)	-	-	-

3. Финансовые вложения

3.1. Наличие и движение финансовых вложений

Наименование показателя	Период	На начало года		Изменения за период				На конец периода		
		первоначальная стоимость	накопленная корректировка	поступило	выбыло (погашено)		начисление процентов (включая доведе- ние первоначаль- ной стоимос- ти до номинальной)	Текущей рыночной стоимости (убытков от обесценения)	первоначальная стоимость	накопленная корректировка
					первоначальная стоимость	накопленная корректировка				
Долгосрочные — всего	за 2014 г.	-	-	-	-	-	-	-	-	-
	за 2013 г.	-	-	-	-	-	-	-	-	-
в том числе:	за 2014 г.	-	-	-	-	-	-	-	-	-
	за 2013 г.	-	-	-	-	-	-	-	-	-
Краткосрочные — всего	за 2014 г.	-	-	-	-	-	-	-	-	-
	за 2013 г.	-	-	-	-	-	-	-	-	-
в том числе:	за 2014 г.	-	-	-	-	-	-	-	-	-
	за 2013 г.	-	-	-	-	-	-	-	-	-
Векселя	за 2014 г.	-	-	-	-	-	-	-	-	-
	за 2013 г.	-	-	-	-	-	-	-	-	-
Финансовых вложений — ИТОГО	за 2014 г.	-	-	-	-	-	-	-	-	-
	за 2013 г.	-	-	-	-	-	-	-	-	-

3.2. Иное использование финансовых вложений

Наименование показателя	На 31 декабря 20 14 г.	На 31 декабря 20 13 г.	На 31 декабря 20 12 г.
Финансовые вложения, находящиеся в залоге — всего			
в том числе:	-	-	-
(группы, виды)			
Финансовые вложения, переданные третьим лицам (кроме продажи) — всего			
в том числе:			
(группы, виды)			
Иное использование финансовых вложений	-	-	-

4. Запасы
4.1. Наличие и движение запасов

Наименование показателя	Период	На начало года		Изменения за период					На конец периода	
		себе- стоимость	величина резерва под снижение стоимости	поступления и затраты	себе- стоимость	резерв под снижение стоимости	убытков от снижения стоимости	оборот запасов между их группами (видами)	себе- стоимость	величина резерва под снижение стоимости
Запасы — всего	за 2014 г.	4 967	-	7 511	(10 089)	-	-	X	2 389	-
	за 2013 г.	3 050	-	14 408	(12 491)	-	-	X	4 967	-
	за 2014 г.	2 394	-	5 607	(6 205)	-	-	-	1 796	-
в том числе: Сырье, материалы и другие аналогичные ценности	за 2013 г.	1 627	-	10 221	(9 454)	-	-	-	2 394	-
	за 2014 г.	487	-	1 904	(1 798)	-	-	-	593	-
Товары для перепродажи	за 2013 г.	563	-	1 023	(1 099)	-	-	-	487	-
	за 2014 г.	2 086	-	-	(2 086)	-	-	-	-	-
Расходы будущих периодов	за 2013 г.	860	-	3 164	(1 938)	-	-	-	2 086	-

4.2. Запасы в залоге

Наименование показателя	На 31 декабря 2014 г.	На 31 декабря 2013 г.	На 31 декабря 2012 г.
Запасы, не оплаченные на отчетную дату — всего	-	-	-
в том числе:	-	-	-
Запасы, находящиеся в залоге по договору — всего	-	-	-
в том числе:	-	-	-

5. Дебиторская и кредиторская задолженность
5.1. Наличие и движение дебиторской задолженности

Наименование показателя	Период	На начало года		Изменения за период					На конец периода		
		учтенная по условиям договора	величина резерва по сомнительным долгам	поступление		погашение	списание на финансовый результат	восстановление резерва	перевод из долго- в кратко- срочную задолжен- ность	учтенная по условиям договора	величина резерва по сомни- тельным долгам
				в результате хозяйствен- ных опера- ций (сумма долга по сделке, операции)	причи- тающиеся проценты, штрафы и иные начисле- ния						
Долгосрочная дебиторская задолженность — всего	за 2014 г.	-	-	-	-	-	-	-	-	-	-
	за 2013 г.	-	-	-	-	-	-	-	-	-	-
в том числе: покупатели и заказчики	за 2014 г.	-	-	-	-	-	-	-	-	-	-
	за 2013 г.	-	-	-	-	-	-	-	-	-	-
Краткосрочная дебиторская задолженность — всего	за 2014 г.	329 434	(6 214)	9 270 809	-	(9 220 026)	(60)	(13 058)	-	380 157	(19 272)
	за 2013 г.	241 448	(6 643)	10 072 261	-	(9 983 968)	(307)	429	-	329 434	(6 214)
в том числе: покупатели и заказчики	за 2014 г.	296 838	(6 214)	5 700 597	-	(5 644 909)	(57)	(12 754)	-	352 469	(18 968)
	за 2013 г.	208 616	(6 643)	5 281 161	-	(5 192 632)	(307)	429	-	296 838	(6 214)
авансы выданные	за 2014 г.	4 284	-	3 015 600	-	(3 017 609)	-	(2)	-	2 275	(2)
	за 2013 г.	1 643	-	3 561 750	-	(3 559 109)	-	-	-	4 284	-
по налогам, сборам и страховым взносам	за 2014 г.	484	-	-	-	(424)	-	-	-	60	-
	за 2013 г.	8 376	-	-	-	(7 892)	-	-	-	484	-
прочие дебиторы	за 2014 г.	27 828	-	554 612	-	(557 084)	(3)	(302)	-	25 353	(302)
	за 2013 г.	22 813	-	1 229 350	-	(1 224 335)	-	-	-	27 828	-
Итого	за 2014 г.	329 434	(6 214)	9 270 809	-	(9 220 026)	(60)	(13 058)	-	380 157	(19 272)
	за 2013 г.	241 448	(6 643)	10 072 261	-	(9 983 968)	(307)	429	-	329 434	(6 214)

5.2. Просроченная дебиторская задолженность

Наименование показателя	На 31 декабря 2014 г.		На 31 декабря 2013 г.		На 31 декабря 2012 г.	
	учтенная по условиям договора	балансовая стоимость	учтенная по условиям договора	балансовая стоимость	учтенная по условиям договора	балансовая стоимость
Всего	100 104	80 832	32 350	25 707	38 471	32 695
в том числе:						
Покупатели и заказчики	95 453	76 485	32 350	25 707	38 470	32 695
авансы выданные	57	55	-	-	-	-
в том числе:						
Прочая дебиторская задолженность	4 594	4 292	-	-	1	-

5.3. Наличие и движение кредиторской задолженности

Наименование показателя	Период	Остаток на начало года	Изменения за период					Остаток на конец периода	
			поступление		погашение	выбыло	перевод из долго- в краткосрочную задолженность		
			в результате хозяйственных операций (сумма долга по сделке, операции)	притягиваемые проценты, штрафы и иные начисления					списание на финансовый результат
Долгосрочная кредиторская задолженность — всего	за 2014 г.	-	-	-	-	-	-	-	
Краткосрочная кредиторская задолженность — всего	за 2013 г.	-	-	-	-	-	-	-	
	за 2014 г.	299 921	7 651 823	-	(7 496 581)	(534)	-	454 629	
	за 2013 г.	271 321	9 641 176	-	(9 612 083)	(493)	-	299 921	
в том числе:	за 2014 г.	225 471	5 475 564	-	(5 335 292)	(2)	-	365 741	
задолженность перед поставщиками и подрядчиками	за 2013 г.	203 366	5 054 199	-	(5 032 094)	-	-	225 471	
в том числе:	за 2014 г.	2 213	54 090	-	(45 417)	-	-	10 886	
задолженность по налогам и сборам	за 2013 г.	808	26 172	-	(24 767)	-	-	2 213	
в том числе:	за 2014 г.	1 699	22 956	-	(23 123)	-	-	1 532	
задолженность по страховым взносам	за 2013 г.	1 634	25 509	-	(25 444)	-	-	1 699	
в том числе:	за 2014 г.	64 331	1 536 059	-	(1 529 624)	(481)	-	70 285	
авансы полученные	за 2013 г.	51 562	3 745 193	-	(3 731 964)	(460)	-	64 331	
в том числе:	за 2014 г.	6 207	563 154	-	(563 125)	(51)	-	6 185	
прочие кредиторы	за 2013 г.	13 951	790 103	-	(797 814)	(33)	-	6 207	
	за 2014 г.	299 921	7 651 823	-	(7 496 581)	(534)	-	454 629	
Итого	за 2013 г.	271 321	9 641 176	-	(9 612 083)	(493)	-	299 921	

5.4. Просроченная кредиторская задолженность

Наименование показателя	На 31 декабря 2014 г.	На 31 декабря 2013 г.	На 31 декабря 2012 г.
Всего	-	-	-
в том числе:	-	-	-

6. Затраты на производство

Наименование показателя	За 2014 г.	За 2013 г.
Материальные затраты	1 783 225	1 765 547
Затраты на оплату труда	88 755	94 739
Отчисления на социальные нужды	22 770	23 239
Амортизация	17 419	15 981
Прочие затраты	2 879 691	2 568 068
Итого по элементам	4 791 860	4 467 574
Изменение остатков (прирост [-], уменьшение [+]): незавершенного производства, готовой продукции и др.	-	-
Итого расходы по обычным видам деятельности	4 791 860	4 467 574

7. Оценочные обязательства

Наименование показателя	Остаток на начало года	Начислено	Использовано	Восстановлено	Остаток на конец периода
Оценочные обязательства — всего	8 640	24 067	(13 970)	-	18 737
в том числе:					
на оплату отпусков	5 005	10 053	(10 335)	-	4 723
на выплату вознаграждений	3 635	14 014	(3 635)	-	14 014

8. Обеспечения обязательств

Наименование показателя	На 31 декабря 2014 г.	На 31 декабря 2013 г.	На 31 декабря 2012 г.
Полученные — всего	62 287	68 291	6 004
в том числе:			
имущество	62 287	68 291	6 004
Выданные — всего	-	-	-
в том числе:			
(вид)	-	-	-

9. Государственная помощь

Наименование показателя	За 2014 г.		За 2013 г.
Получено бюджетных средств — всего			-
в том числе:			
на текущие расходы			-
на вложения во внеоборотные активы			-
Бюджетные кредиты — всего	На начало года	Получено за год	Возвращено за год
	-	-	-
	-	-	-
	-	-	-
в том числе:			
(наименование цели)			
2014 г.			-
2013 г.			-
2014 г.			-
2013 г.			-

Руководитель



А.М. Зудов

(подпись)
(расшифровка подписи)


Главный бухгалтер



Ю.В. Юханов

(подпись)
(расшифровка подписи)

« 13 » февраля 2015 г.



ОТКРЫТОЕ АКЦИОНЕРНОЕ ОБЩЕСТВО
«ТАМБОВСКАЯ ЭНЕРГОСБЫТОВАЯ КОМПАНИЯ»

ТЕКСТОВЫЕ ПОЯСНЕНИЯ
К БУХГАЛТЕРСКОЙ (ФИНАНСОВОЙ)
ОТЧЕТНОСТИ
ОАО «Тамбовская энергосбытовая компания»
за 2014 год

ОГЛАВЛЕНИЕ

1 Общие сведения	29
1.1 Общие сведения	29
1.2 Органы управления	30
1.3 Дополнительная информация о производственно-финансовой деятельности.....	33
2 Учетная политика	35
2.1 Основа составления	35
2.2 Краткосрочные и долгосрочные активы и обязательства	35
2.3 Основные средства	35
2.4 Материально-производственные запасы.....	36
2.5 Незавершенное производство.....	36
2.6 Расходы по обычным видам деятельности	36
2.7 Расходы будущих периодов.....	37
2.8 Задолженность покупателей и заказчиков	37
2.9 Признание дохода.....	37
2.10 Резервный капитал.....	37
2.11 Оценочные обязательства	38
2.12 Налог на прибыль	38
2.13 Изменение сравнительных показателей	38
2.14 Основные положения учетной политики в целях налогообложения	38
2.15 Неопределенность оценочных значений.....	39
3 Раскрытие существенных показателей отчетности.....	40
3.1 Доходные вложения в материальные ценности (статья 1160 Бухгалтерского баланса)	40
3.2 Дебиторская задолженность (статья 1230 Бухгалтерского баланса).....	40
3.3 Краткосрочная кредиторская задолженность (статья 1520 Бухгалтерского баланса).....	41
3.4 Добавочный капитал и Резервный капитал.....	41
3.5 Акции Общества	41
3.6 Доходы и расходы по обычным видам деятельности	42
3.7 Прочие операционные доходы и расходы.....	42
3.8 Налоги	43
3.9 Прибыль на акцию	44
3.10 Информация о связанных сторонах	45
3.11 Информация по сегментам	47
3.12 События после отчетной даты, условные обязательства, оценочные обязательства и обеспечения.....	47
3.13 Денежные средства и денежные эквиваленты, движение денежных средств	48
3.14 Риски хозяйственной деятельности	49
4 Справочная информация для акционеров	52
4.1 Информация об аудиторе.....	52
4.2 Адреса, телефоны, контакты, банковские реквизиты, адрес Общества в Интернете, информация об аудиторе и реестродержателе Общества.....	52

1 Общие сведения

1.1 Общие сведения

Открытое акционерное общество «Тамбовская энергосбытовая компания» (далее - Общество) осуществляет покупку электрической энергии на оптовом и розничном рынках электрической энергии и реализует электрическую энергию на оптовом и розничном рынках потребителям (в том числе гражданам). С 1 сентября 2006 года Общество выполняет функции гарантирующего поставщика на территории Тамбовской области в отношении потребителей, присоединённых к сетям филиала ОАО «МРСК Центра» – «Тамбовэнерго». Общество создано путем реорганизации ОАО «Тамбовэнерго» в форме выделения (Протокол годового общего собрания акционеров ОАО «Тамбовэнерго» от 8 июня 2004 года № 1), является правопреемником в отношении части прав и обязанностей ОАО «Тамбовэнерго» в соответствии с разделительным балансом ОАО «Тамбовэнерго», утвержденным годовым общим собранием акционеров ОАО «Тамбовэнерго» (протокол от 8 июня 2004 года № 1).

Зарегистрировано в Едином государственном реестре юридических лиц инспекцией Федеральной налоговой службы по г. Тамбову за № 1056882285129 11 января 2005 года Свидетельство 68 № 000810009.

Обществом получено Свидетельство о постановке на учет в налоговом органе юридического лица, образованного в соответствии с законодательством РФ по месту нахождения на территории РФ, серии 68 № 000810046, выданное ИМНС России по г. Тамбову Тамбовской области от 11 января 2005 года, и присвоении ИНН/КПП 6829010210/682901001. С 1 января 2008 года Общество поставлено на учет в ИФНС России по г. Тамбову в качестве крупнейшего налогоплательщика с кодом причины постановки на учет (КПП) 682950001.

Юридический и почтовый адрес Общества: 392000, г. Тамбов, ул. Советская/М.Горького, д.104/14.

Общество по состоянию на 31 декабря 2014 года имеет следующие обособленные подразделения, зарегистрированные в налоговых органах по месту нахождения и не имеющие своих расчетных счетов:

Таблица 1

Наименование подразделения	Адрес	Статус
Тамбовское отделение	г. Тамбов, ул. Советская/Коммунальная, д.114/4	отделение
Жердевское отделение	Тамбовская обл., г. Жердевка, ул. Серова,12	отделение
Кирсановское отделение	Тамбовская обл., г. Кирсанов, Моршанский тракт, 53-а	отделение
Мичуринское отделение	Тамбовская обл., г. Мичуринск, поселок Зеленый Гай, ул. Автозаводская, ПС 220	отделение
Моршанское отделение	Тамбовская обл., г. Моршанск, ул. Комсомольская, д. 138а	отделение
Рассказовский участок Тамбовского отделения	Тамбовская обл., г. Рассказово, ул. Советская, 1	участок
Никифоровский участок Мичуринского отделения	Тамбовская обл., р.п.Дмитриевка, ул. Зои Космодемьянской, 20	участок

Первомайский участок Мичуринского отделения	Тамбовская обл., рп Первомайск, пл. Ленина, 6	участок
Староюрьевский участок Мичуринского отделения	Тамбовская обл., с. Староюрьево, ул. Кооперативная	участок
Петровский участок Мичуринского отделения	Тамбовская обл., Петровка, ул. Интернациональная, д.23	участок
Кочетовский участок Мичуринского отделения	Тамбовская обл., г. Мичуринск, мкр. Кочетовка, ул. Октябрьская, 68	участок
Сосновский участок Моршанского отделения	Тамбовская обл., р.п. Сосновка, ул. Мичурина, д.128	участок
Пичаево-Бондарский участок Моршанского отделения	Тамбовская обл., с. Пичаево, пер. И. Волчкова, д.58А	участок
Пичаево-Бондарский участок Моршанского отделения	Тамбовская обл., Бондарский район, с. Бондари, Первомайская ул., д.3	участок
Инжавинский участок Кирсановского отделения	Тамбовская обл., р.п. Инжавино, ул. Станционная, д. 1	участок
Гавриловский участок Кирсановского отделения	Тамбовская обл., с. 2-я Гавриловка, пос. Садовый (подстанция)	участок
Токаревский участок Жердевского отделения	Тамбовская обл., р.п. Токаревка, ул. Ленина, 3	участок
Мордовский участок Жердевского отделения	Тамбовская обл., р.п. Мордово, Ленинский проспект, 177	участок
Уваровский участок Жердевского отделения	Тамбовская обл., г. Уварово, пер. Первомайский, д. 2	участок
Мучкапский участок Жердевского отделения	Тамбовская обл., р.п. Мучкапский, ул. Красная, 111	участок
Тамбовский участок Тамбовского отделения	Тамбовская обл., Тамбовский район, пос. Строитель, мкр. Северный, д. 5, кв. 22	участок

Списочная численность персонала Общества по состоянию на 31 декабря 2014 года составила 215 человек (на 31 декабря 2013 года - 217 человек).

1.2 Органы управления

Органами управления Общества являются:

- Общее собрание акционеров;
- Совет директоров;
- Генеральный директор.

С 17 апреля 2013 года и по настоящее время лицом, действующим без доверенности от имени Общества, является генеральный директор Зудов Александр Михайлович, избранный 15 апреля 2013 года Советом директоров Общества (Протокол №37 Совета Директоров от 16 апреля 2013 года).

На Годовом общем собрании акционеров 28 июня 2013 года был избран следующий состав Совета директоров Общества, действующий до 11 июня 2014 года:

Таблица 2

№ п/п	Фамилия, имя, отчество	Пост в Совете директоров	Место работы	Занимаемая должность
1	Савельев Олег Юрьевич	Председатель Совета директоров	ОАО «Интер РАО»	Руководитель Департамента корпоративных сделок Блока корпоративных и имущественных отношений
2	Бестужев Сергей Михайлович	Член Совета директоров	ОАО «Интер РАО»	Руководитель Дирекции экономической безопасности Департамента экономической безопасности Блока безопасности и режима
3	Луцкович Виктор Евгеньевич	Член Совета директоров	ОАО «Мосэнергосбыт»	Заместитель генерального директора по персоналу и административным вопросам
4	Петров Евгений Николаевич	Член Совета директоров	ОАО «Интер РАО»	Главный эксперт Департамента правового обеспечения Блока правовой работы
5	Маслов Алексей Викторович	Член Совета директоров	ОАО «Интер РАО»	Руководитель Департамента стратегии и стратегических проектов Блока стратегии и инвестиций ОАО «Интер РАО»
6	Пучка Сергей Валентинович	Член Совета директоров	ОАО «Интер РАО»	Руководитель Блока управления персоналом и организационного развития
7	Чучаева Светлана Юрьевна	Член Совета директоров	ОАО «Интер РАО»	Руководитель Департамента корпоративных отношений Блока корпоративных и имущественных отношений

Годовым общим собранием акционеров 11 июня 2014 года был избран действующий в настоящее время состав Совета директоров Общества:

Таблица 3

№ п/п	Фамилия, имя, отчество	Пост в Совете директоров	Место работы	Занимаемая должность
1	Орлов Дмитрий Станиславович	Председатель Совета директоров	ОАО «Интер РАО»	Руководитель Блока розничного бизнеса
2	Лозовский Иван Владимирович	Заместитель Председателя Совета директоров	ОАО «Интер РАО»	Руководитель Департамента методологии энергосбытовой деятельности Блока розничного бизнеса
3	Зудов Александр Михайлович	Член Совета директоров	ОАО «Тамбовская энергосбытовая компания»	Генеральный директор
4	Иваничкина Светлана Владимировна	Член Совета директоров	ОАО «Интер РАО»	Финансовый директор Финансово-экономического центра
5	Маслов Алексей Викторович	Член Совета директоров	ОАО «Интер РАО»	Руководитель Департамента стратегии и стратегических проектов Блока стратегии и инвестиций
6	Бардеев Денис Александрович	Член Совета директоров	ОАО «Интер РАО»	Ведущий эксперт Департамента претензионно-исковой и договорной работы Блока правовой работы
7	Овчинников Сергей Викторович	Член Совета директоров	ОАО «Интер РАО»	Руководитель направления безопасности объектов Блока безопасности и режима

На Годовом общем собрании акционеров 28 июня 2013 года был избран следующий состав Ревизионной комиссии Общества, действующий до 11 июня 2014 года:

Таблица 4

№ п/п	Фамилия, имя, отчество	Пост в Ревизионной комиссии	Место работы	Занимаемая должность
1	Андреева Оксана Леонидовна	Председатель ревизионной комиссии	ОАО «Интер РАО»	Руководитель дирекции аудита сбытовой деятельности Департамента внутреннего аудита Блока внутреннего аудита, контроллинга и управления рисками
2	Колпаков Алексей Сергеевич	Член ревизионной комиссии	ОАО «Интер РАО»	Главный эксперт дирекции аудита розничной деятельности Департамента аудита сбытовых активов и трейдинга Блока внутреннего аудита, контроллинга и управления рисками
3	Морозов Евгений Александрович	Член ревизионной комиссии	ОАО «Интер РАО»	Главный эксперт Департамента методологии энергосбытовой деятельности Блока розничного бизнеса
4	Юдин Сергей Константинович	Секретарь ревизионной комиссии	ОАО «Интер РАО»	Главный эксперт Дирекции финансового аудита Департамента внутреннего аудита Блока внутреннего аудита, контроллинга и управления рисками
5	Лихачев Андрей Владимирович	Член ревизионной комиссии	ОАО «Интер РАО»	Руководитель дирекции аудита розничной деятельности Блока внутреннего аудита, контроллинга и управления рисками

Годовым общим собранием акционеров 11 июня 2014 года был избран действующий в настоящее время состав Ревизионной комиссии Общества:

Таблица 5

№ п/п	Фамилия, имя, отчество	Пост в Ревизионной комиссии	Место работы	Занимаемая должность
1	Андреева Оксана Леонидовна	Член ревизионной комиссии	ОАО «Интер РАО»	Руководитель Департамента аудита сбытовых активов и трейдинга Блока внутреннего аудита, контроллинга и управления рисками
2	Зелянин Павел Борисович	Член ревизионной комиссии	ООО «ИНТЕР РАО Инжиниринг»	Заместитель начальника Управления внутреннего аудита
3	Ананьева Наталья Александровна	Член ревизионной комиссии	ОАО «Интер РАО»	Руководитель Департамента операционного контроллинга и сопровождения аудиторской деятельности Блока внутреннего аудита, контроллинга и управления рисками

№ п/п	Фамилия, имя, отчество	Пост в Ревизионной комиссии	Место работы	Занимаемая должность
4	Кузнецов Иван Юрьевич	Член ревизионной комиссии	ОАО «Мосэнергосбыт»	Начальник управления внутреннего аудита
5	Чигарева Людмила Николаевна	Член ревизионной комиссии	ОАО «Мосэнергосбыт»	Главный эксперт отдела операционного аудита управления внутреннего аудита

1.3 Дополнительная информация о производственно-финансовой деятельности

Финансово-хозяйственная деятельность ОАО «Тамбовская энергосбытовая компания» за 2014 год характеризуется финансовой устойчивостью Общества и сохранением статуса гарантирующего поставщика. Динамика финансовых показателей в сопоставимых данных по отношению к 2013 году представлена в Таблице 6.

Таблица 6

Наименование показателя	Расчетная формула	На 31 декабря 2014 года	На 31 декабря 2013 года
Коэффициент покрытия текущих обязательств оборотными активами	Стр.1200/ Стр.1500	1,05	1,00
Коэффициент срочной ликвидности	(Стр.1200-Стр.1210- Стр.1220)/Стр.1500	1,04	0,98
Коэффициент автономии (финансовой независимости)	Стр.1300/ Стр.1600	0,28	0,35

Чистая прибыль за 2014 год составила 9 915 тыс. рублей, за 2013 год – 48 тыс. рублей. Выплата дивидендов в 2014 году не производилась.

Валюта баланса на 31 декабря 2014 года по сравнению с 31 декабря 2013 года выросла на 155 113 тыс. рублей и составила 659 459 тыс. рублей.

Имущество ОАО «Тамбовская энергосбытовая компания» состоит из внеоборотных и оборотных активов. Величина внеоборотных активов (основные фонды, незавершенное строительство, доходные вложения в материальные ценности, отложенные налоговые активы и прочие внеоборотные активы) – 162 355 тыс. рублей, что составляет 24,6 % от суммы активов баланса. На долю оборотных активов приходится 75,4 % валюты баланса или 497 104 тыс. рублей.

Увеличение общей величины активов по состоянию на 31 декабря 2014 года на 155 113 тыс. руб. обусловлено ростом следующих из них:

- денежные средства – на 131 205 тыс. рублей;
- дебиторская задолженность – на 37 665 тыс. рублей;
- прочие оборотные активы – 1 037 тыс. рублей.

и снижением активов:

- основные средства – на 7 589 тыс. рублей;
- отложенные налоговые активы – на 1 394 тыс. рублей;
- прочие внеоборотные активы – на 20 тыс. рублей;
- налог на добавленную стоимость по приобретенным ценностям – на 144 тыс. рублей;
- доходные вложения в материальные ценности – на 3 069 тыс. рублей;
- запасы – на 2 578 тыс. рублей.

Увеличение суммы пассивов по состоянию на 31 декабря 2014 года по сравнению с 31 декабря 2013 года на 155 113 тыс. рублей характеризуется увеличением следующих пассивов:

- кредиторская задолженность - на 154 708 тыс. рублей, в том числе за счет увеличения задолженности перед поставщиками и подрядчиками – на 140 270 тыс. рублей (рост задолженности обусловлен переходом в 2014 году в расчетах за транспортировку электроэнергии на постоплату); задолженности по налогам и страховым взносам на 8 506 тыс. рублей; задолженности по авансам полученным на 5 954 тыс. рублей; задолженности по заработной плате – на 103 тыс. рублей; за счет уменьшения задолженности прочим кредиторам – на 125 тыс. рублей;
 - собственный капитал – на 10 761 тыс. рублей;
 - отложенные налоговые обязательства – на 8 тыс. рублей;
 - оценочных обязательств – на 10 097 тыс. рублей;
- и погашением задолженности по кредитам банкам в сумме 20 461 тыс. рублей.

Чистые активы Общества по состоянию на 31 декабря 2014 года составили 185 656 тыс. рублей, что выше уровня 2013 года на 10 761 тыс. рублей.

Уставный капитал ОАО «Тамбовская энергосбытовая компания» в 2014 году не менялся и составляет 34 879 тыс. рублей.

2 Учетная политика

Бухгалтерская (финансовая) отчетность ОАО «Тамбовская энергосбытовая компания» подготовлена на основе следующей учетной политики.

2.1 Основа составления

Бухгалтерская (финансовая) отчетность Общества сформирована исходя из действующих в Российской Федерации правил бухгалтерского учета и отчетности, в частности Федерального закона от 6 декабря 2011 года № 402-ФЗ «О бухгалтерском учете», Положения по бухгалтерскому учету «Учетная политика организации» ПБУ 1/2008, утвержденного приказом Министерства Финансов Российской Федерации от 6 октября 2008 года №106н, «Положения по ведению бухгалтерского учета и отчетности в Российской Федерации», утвержденного приказом Министерства Финансов Российской Федерации (далее – МФ РФ) от 29 июля 1998 года №34н.

Положение «Об учетной политике ОАО «Тамбовская энергосбытовая компания» на 2014 год для целей бухгалтерского учета» утверждено приказом генерального директора ОАО «Тамбовская энергосбытовая компания» № 481 от 31 декабря 2013 года и введено в действие с 1 января 2014 года. Учетная политика определяет организационную форму и методику бухгалтерского учета в ОАО «Тамбовская энергосбытовая компания».

Принятая учетная политика применяется последовательно от одного отчетного года к другому. Общество не планирует вносить изменения в учетную политику на 2015 год по сравнению с 2014 годом.

2.2 Краткосрочные и долгосрочные активы и обязательства

В бухгалтерской (финансовой) отчетности активы и обязательства отнесены к краткосрочным, если срок их обращения не превышает 12 месяцев со дня после отчетной даты. Все остальные активы и обязательства представлены в отчетности как долгосрочные.

2.3 Основные средства

Учет основных средств в ОАО «Тамбовская энергосбытовая компания» ведется в соответствии с ПБУ 6/01, утвержденным приказом МФ РФ от 30 марта 2001 года № 26н.

В составе основных средств отражены здания, машины, оборудование, транспортные средства и другие соответствующие объекты со сроком службы более 12 месяцев.

Объекты основных средств принимаются к учету по фактическим затратам на приобретение и сооружение.

В бухгалтерской (финансовой) отчетности основные средства отражены по первоначальной стоимости за минусом амортизации, накопленной за все время эксплуатации.

Амортизация основных средств начислена линейным способом, исходя из сроков полезного использования. Сроки полезного использования основных средств, применяемые Обществом для машин, оборудования и транспортных средств, в основном, составляют от трех до пяти лет; для зданий – от двадцати до тридцати лет.

Доходы и расходы от выбытия основных средств и расходы от списания основных средств отражены в Отчете о финансовых результатах в составе прочих доходов и расходов.

2.4 Материально-производственные запасы

Материально-производственные запасы оценены в сумме фактических затрат на приобретение.

Оценка материально-производственных запасов при отпуске их в производство и ином выбытии осуществлялась в 2014 году по средней себестоимости.

Спецодежда и спецприспособления списывались согласно Методическим указаниям по бухгалтерскому учету от 26 декабря 2002 года №135н спецодежда со сроком использования до 12 месяцев списывалась на затраты при передаче в производство.

2.5 Незавершенное производство

Затраты в незавершенном производстве отсутствуют.

2.6 Расходы по обычным видам деятельности

Бухгалтерский учет расходов по обычным видам деятельности осуществляется в соответствии с Положением по бухгалтерскому учету «Расходы организации» ПБУ 10/99», утвержденным приказом МФ РФ от 6 мая 1999 года № 33н с учетом отраслевых особенностей. Расходы по обычным видам деятельности признаются в себестоимости проданных продукции, товаров, работ, услуг полностью в отчетном периоде их признания в качестве расходов по обычным видам деятельности.

Расходы организации в зависимости от их характера, условий осуществления и направлений деятельности организации подразделяются на следующие виды:

- расходы по основному виду деятельности;
- коммерческие расходы;
- управленческие расходы;
- прочие расходы.

К расходам по основному виду деятельности относятся:

- стоимость покупной электроэнергии;
- прямые затраты, понесенные Обществом при оказании дополнительных видов услуг.

К коммерческим расходам относятся расходы, связанные с покупкой и реализацией электроэнергии:

- стоимость мощности;
- услуги по передаче электроэнергии;
- прочие.

Управленческие расходы включают в себя затраты, понесенные Обществом на содержание управленческого персонала.

К прочим затратам относятся затраты, которые по своему характеру не могут быть прямо отнесены ни к одному из ранее перечисленных экономических элементов затрат.

2.7 Расходы будущих периодов

Затраты, не соответствующие условиям признания определенного актива, признаются расходами будущих периодов и списываются путем их обоснованного распределения между отчетными периодами в соответствии с условиями признания таких активов, установленными нормативными правовыми актами по бухгалтерскому учету.

Расходы, произведенные Обществом в отчетном периоде, но относящиеся к следующим отчетным периодам, отражены в бухгалтерском балансе в соответствии с условиями признания активов, установленными нормативными правовыми актами по бухгалтерскому учету.

2.8 Задолженность покупателей и заказчиков

Задолженность покупателей и заказчиков определена исходя из условий договоров энергоснабжения (купли-продажи электроэнергии) по тарифам, утвержденным Управлением по регулированию тарифов Тамбовской области в отношении населения и приравненных к нему категорий потребителей и нерегулируемым ценам, рассчитанным Обществом до 1 июня 2012 года в соответствии с Основными положениями функционирования розничных рынков электрической энергии, утвержденных постановлением Правительства Российской Федерации № 530 от 31 августа 2006 года и, начиная с 1 июня 2012 года, в соответствии с Основными положениями функционирования розничных рынков электрической энергии, утвержденными постановлением Правительства Российской Федерации № 442 от 4 мая 2012 года.

Обществом создан резерв по сомнительным долгам для целей бухгалтерского и налогового учета. Нереальная к взысканию дебиторская задолженность подлежит списанию с баланса по мере признания ее таковой за счет созданного резерва.

2.9 Признание дохода

Выручка от продажи продукции и оказания услуг признавалась для целей бухгалтерского учета по мере отгрузки продукции покупателям (или оказания услуг) и предъявления им расчетных документов. Выручка отражена в отчете о финансовых результатах за минусом налога на добавленную стоимость.

В составе выручки от продаж Общества признаны:

- выручка от продажи электроэнергии (мощности);
- выручка от предоставления в аренду имущества;
- выручка от оказания услуг по энергосервисным контрактам;
- выручка от розничных продаж;
- выручка от прочих работ и услуг.

В составе прочих доходов Общества признаны:

- выручка от продажи основных средств;
- проценты от размещения денежных средств;
- другие поступления.

2.10 Резервный капитал

В соответствии с Уставом Общества, на основе ежегодных отчислений от чистой прибыли в размере 5 % от уставного капитала создан резервный капитал, предназначенный для покрытия убытков, а также для погашения облигаций Общества и выкупа акций Общества в случае отсутствия иных средств.

2.11 Оценочные обязательства

Учет оценочных и условных обязательств ведется Обществом в соответствии с Положением по бухгалтерскому учету «Оценочные обязательства, условные обязательства и условные активы» ПБУ 8/2010, утвержденным Приказом МФ РФ от 13 декабря 2010 года № 167н.

Оценочное обязательство отражается в бухгалтерском учете в величине, необходимой непосредственно для исполнения (погашения) обязательств по состоянию на отчетную дату.

При признании оценочного обязательства его величина относится на расходы по обычным видам деятельности.

2.12 Налог на прибыль

Исчисление облагаемой прибыли и налога на прибыль, а также отражение налога на прибыль в бухгалтерском учете и формах бухгалтерской (финансовой) отчетности ведется в соответствии с Положением по бухгалтерскому учету «Учет расчетов по налогу на прибыль организаций» ПБУ 18/02, утвержденным приказом МФ РФ от 19 ноября 2002 года № 114 н.

Отложенные налоговые активы и отложенные налоговые обязательства отражаются в балансе развернуто.

2.13 Изменение сравнительных показателей

Любые отклонения сравнительных сумм, отраженных в бухгалтерской (финансовой) отчетности за год по 31 декабря 2013 года и 31 декабря 2012 года, представляют собой исключительно результат переклассификации для целей сравнения.

2.14 Основные положения учетной политики в целях налогообложения

В течение 2014 года в ОАО «Тамбовская энергосбытовая компания» применялась учетная политика в целях налогового учета, утвержденная приказом № 481/1 от 31 декабря 2013 года «Об утверждении Положения по учетной политике для целей налогообложения ОАО «Тамбовская энергосбытовая компания» на 2014 год».

Налог на прибыль исчислялся по методу начисления в соответствии с требованиями главы 25 Налогового кодекса РФ (далее – НК РФ). В 2014 году Общество, руководствуясь п. 2 ст. 288 НК РФ (с учетом изменений Федерального закона от 6 июня 2005 года № 58-ФЗ «О внесении изменений в часть вторую Налогового кодекса Российской Федерации и некоторые другие законодательные акты Российской Федерации о налогах и сборах»), представляло налоговую декларацию по налогу на прибыль в инспекцию по г. Тамбову, то есть по месту регистрации юридического лица. Уплата налога, подлежащего зачислению в доходную часть бюджетов субъектов Российской Федерации и бюджетов муниципальных образований, производилась по месту регистрации юридического лица.

Налогооблагаемая база при исчислении налога на добавленную стоимость определялась согласно п. 1 ст. 167 НК РФ по моменту наступления наиболее ранней из дат:

- день отгрузки (передачи) товара (работ, услуг), имущественных прав;
- день оплаты, частичной оплаты в счет предстоящих поставок товаров (выполнения работ, оказания услуг), передачи имущественных прав.

Налоговый учет по расчету налога на имущество осуществлялся на основании главы 30 «Налог на имущество организаций» НК РФ (с изменениями и дополнениями).

По согласованию с Управлением ФНС России по Тамбовской области Общество в течение 2014 года представляло в инспекцию ФНС России по г. Тамбову единую

налоговую декларацию (налоговый расчет по авансовому платежу) по всему имуществу ОАО «Тамбовская энергосбытовая компания», облагаемому налогом на имущество организаций на территории области. Оплата производилась в полном объеме в областной бюджет, без направления части суммы налога в бюджет муниципальных образований по месту нахождения объектов недвижимого имущества.

Транспортный налог начислялся и перечислялся в соответствии с Законом Тамбовской области от 28 ноября 2002 года № 69-З «О транспортном налоге в Тамбовской области» (с изменениями и дополнениями) по месту регистрации транспортных средств.

Учет расчетов по налогам, платежам и сборам, уплачиваемым в бюджет и внебюджетные фонды, велся в течение года непрерывно, нарастающим итогом отдельно по каждому налогу, платежу в разрезе уровня бюджетов и внебюджетных фондов, а также в разрезе типа задолженности (недоимка по основной сумме налога и платежа, пени, штрафы).

2.15 Неопределенность оценочных значений

Ниже представлены основные допущения в отношении будущих событий, а также иные источники неопределенности оценочных значений на отчетную дату, которые несут в себе существенный риск возникновения необходимости внесения существенных корректировок в балансовую стоимость активов и обязательств в течение следующего отчетного года:

- резерв по сомнительным долгам;
- сроки полезного использования нематериальных активов;
- резервы, образованные в связи с последствиями условных фактов хозяйственной деятельности.

3

Раскрытие существенных показателей отчетности

Существенность означает, что не раскрытие в бухгалтерской (финансовой) отчетности существенного показателя об отдельных активах, обязательствах, доходах, расходах и хозяйственных операциях, а также составляющих капитала может повлиять на экономические решения, принимаемые заинтересованным пользователем на основе отчетной информации.

Для целей бухгалтерского учета в Обществе определен уровень критерия существенности.

Критерий существенности устанавливается для определения порядка раскрытия информации в бухгалтерской (финансовой) отчетности и классификации отдельных доходов, расходов и хозяйственных операций: существенной признается сумма, отношение которой к общему итогу соответствующих данных составляет не менее 5%. Под итогом соответствующих данных понимается:

- по показателям, раскрываемым в составе бухгалтерского баланса, - валюта баланса или отдельная статья по отношению к суммирующему показателю;
- по показателям, раскрываемым в составе отчета о финансовых результатах, - сумма доходов от реализации и прочих доходов по показателям доходов, сумма расходов от обычных видов деятельности прочих расходов для показателей расходов;
- по показателям, раскрываемым в составе отчета о движении денежных средств, - сумма денежных поступлений (платежей) или расходов (соответственно), итог по каждому виду деятельности (текущей, инвестиционной, финансовой).

3.1 Доходные вложения в материальные ценности (статья 1160 Бухгалтерского баланса)

Доходные вложения в материальные ценности представляют собой блочно-модульную котельную (нежилое помещение с котельной установкой БКУ 7,0 Мвт), расположенную в г. Мичуринске Тамбовской области, балансовой стоимостью 15 600 тыс. руб. Общество сдает блочно-модульную котельную в аренду.

3.2 Дебиторская задолженность (статья 1230 Бухгалтерского баланса)

По состоянию на 31 декабря 2014 года Общество не имеет долгосрочной дебиторской задолженности. Общая сумма дебиторской задолженности по состоянию 31 декабря 2014 года составила 380 157 тыс. рублей. В соответствии с учетной политикой в целях бухгалтерского и налогового учета Обществом начислен резерв по сомнительной задолженности в сумме 19 272 тыс. рублей. В бухгалтерском балансе дебиторская задолженность отражена за минусом созданного резерва. Информация о наличии и движении дебиторской задолженности за отчетный период представлена в Таблице 5.1 Пояснений к бухгалтерскому балансу и отчету о финансовых результатах.

В течение отчетного периода было списано 6 251 тыс. рублей безнадежной дебиторской задолженности, в том числе отнесено на финансовый результат Общества 60 тыс. рублей и 6 191 тыс. рублей за счет созданного резерва.

3.3 Краткосрочная кредиторская задолженность (статья 1520 Бухгалтерского баланса)

В составе краткосрочной кредиторской задолженности отражена задолженность, срок погашения которой не превышает 12 месяцев после отчетной даты, перед поставщиками электроэнергии, перед бюджетом и внебюджетными фондами, задолженность по авансам полученным и прочая кредиторская задолженность. Информация о наличии и движении кредиторской задолженности за отчетный период представлена в Таблице 5.3 Пояснений к бухгалтерскому балансу и отчету о финансовых результатах.

Вся кредиторская задолженность, отраженная в балансе в составе краткосрочных пассивов по состоянию на 31 декабря 2014 года, является текущей. Сроки оплаты образовавшейся задолженности предусмотрены законодательством и договорными обязательствами.

3.4 Добавочный капитал и Резервный капитал

В 2014 году добавочный капитал в сумме 12 845 тыс. рублей, который Общество получило по вступительному балансу по состоянию на 11 января 2005 года, был отнесен на счета нераспределенной прибыли.

Обществом достигнут нормативный размер резервного капитала, установленного в соответствии с Уставом, соответственно, величина резервного капитала в течение отчетного периода не менялась и по состоянию на 31 декабря 2014 года составила 1 744 тыс. рублей.

3.5 Акции Общества

По состоянию на 31 декабря 2014 года Уставный капитал Общества полностью оплачен и составляет 34 878 966 рублей. Структура Уставного капитала Общества приведена в Таблице 7.

Таблица 7

№	Вид акций	Количество штук	Номинальная стоимость (рублей)	Номинальная стоимость акций, находящихся в собственности Общества (рублей)
1	Обыкновенные акции	1 525 986 880	0,02	30 519 737,60
2	Привилегированные акции	217 961 420	0,02	4 359 228,40
	Итого	1 743 948 300		34 878 966

Крупнейшие акционеры Общества по состоянию на 31 декабря 2014 года представлены в Таблице 8.

Таблица 8

№ п/п	Наименование акционера	Количество акций штук	Номинальная стоимость (рублей)	Доля в Уставном капитале, (%)
1	ОАО «Интер РАО»	1 035 635 344	20 712 707	59,38
2	«АЙСИ ВОСТОК КАПИТАЛ ЛИМИТЕД» (IC VOSTOK CAPITAL LIMITED)	300 000 000	6 000 000	17,20
3	Общество с ограниченной возможностью «Смарт Кэпитал»	105 432 992	2 108 660	7,86
4	Прочие	302 879 964	6 057 599	15,56
	Всего	1 743 948 300	34 878 966	100

3.6 Доходы и расходы по обычным видам деятельности

Доходы и расходы за отчетный год отражены в отчете о финансовых результатах отдельно по обычным видам деятельности, по прочим доходам и прочим расходам с расшифровками по видам и величинам. Анализ данных о выручке и расходах по обычным видам деятельности приведен в Таблице 9 (в тыс. рублей).

Таблица 9

Наименование	2014 год	2013 год	Отклонение	
			Сумма	%
Выручка, всего	4 819 759	4 464 956	+354 803	+7,9
в т. ч. от продажи: электроэнергия (мощности)	4 807 188	4 453 044	+354 144	+8,0
прочей продукции	12 571	11 912	+659	+5,5
Себестоимость продаж	1 777 543	1 759 035	+18 508	+1,1
в т. ч. покупная электроэнергия	1 776 265	1 758 672	+17 593	+1,0
прочие расходы	1 278	363	+915	+252
Коммерческие расходы	2 947 376	2 642 303	+305 073	+11,5
в т.ч. мощность	773 043	705 803	+67 240	+9,5
услуги сетевой организации по передаче электроэнергии	2 043 326	1 789 049	+254 277	+14,2
прочие расходы	131 007	147 451	-16 444	-11,2
Управленческие расходы	66 941	66 236	+705	+1,1
Прибыль от продаж	27 899	(2 618)	+30 517	-

За отчетный период выручка по сравнению с аналогичным периодом возросла на 354 803 тыс. рублей или 7,9 % и составила 4 819 759 тыс. рублей. Рост выручки в отчетном году по сравнению с предыдущим годом в основном связан с ростом цен на электроэнергию. В течение отчетного периода Общество активно развивало дополнительные платные сервисы, в том числе услуги по замене приборов учета и услуги по энергоаудиту предприятий.

Себестоимость продаж возросла на 18 508 тыс. рублей. Основной статьей расходов в составе себестоимости являются затраты на электроэнергию, прирост которых составил 17 593 тыс. рублей.

Затраты на энергетические ресурсы для производственных нужд Общества отражены в составе коммерческих и управленческих расходов и составили в 2014 году 4 124 тыс. рублей, в том числе: ГСМ – 2 564 тыс. рублей; электроэнергия – 1 128 тыс. рублей; теплоэнергия и газ – 432 тыс. рублей. В 2013 году затраты на энергетические ресурсы для производственных нужд составили 4 133 тыс. рублей, в том числе: ГСМ – 2 630 тыс. рублей; электроэнергия – 1 109 тыс. рублей; теплоэнергия и газ – 394 тыс. рублей. Текущие расходы, связанные с экологической деятельностью Общества отражены в составе коммерческих и управленческих расходов и составили за 2014 год 35 тыс. рублей (за 2013 год – 51 тыс. рублей).

Обществом в отчетном периоде получена прибыль от продаж в сумме 27 899 тыс. рублей, в 2013 году был получен убыток от продаж в размере 2 618 тыс. рублей.

3.7 Прочие операционные доходы и расходы

Бухгалтерский учет прочих доходов и расходов осуществляется в соответствии с ПБУ 9/99 и ПБУ 10/99. Прочие доходы и расходы Общества приведены в Таблице 10 (в тыс. рублей).

Таблица 10

Наименование	2014 год	2013 год	Изменение
Проценты к получению	7 032	1 105	+5 927
Проценты к уплате	(112)	(1 007)	+895
Прочие доходы, в т. ч.	33 422	18 882	+14 540
восстановление резерва	-	135	-135
доходы по признанным и присужденным санкциям	6 591	7 551	-960
прибыль прошлых лет	23 459	5 302	+18 157
прочие	3 372	5 894	-2 522
Прочие расходы, в т. ч.	(53 532)	(14 873)	+38 659
резервы по сомнительным долгам	(19 249)	-	+19 249
убытки прошлых лет	(23 505)	(5 093)	+18 412
прочие	(10 778)	(9 780)	+998
Сальдо прочих доходов и расходов	(13 190)	4 107	-17 297

3.8 Налоги

Согласно учетной политике в целях налогообложения, утвержденной приказом № 481/1 от 31 декабря 2013 года «Об утверждении Положения об Учетной политике ОАО «Тамбовская энергосбытовая компания» для целей налогообложения на 2014 год» Общество признает выручку от продажи продукции по мере отгрузки. Отклонений в способе признания выручки в бухгалтерском и налоговом учете у Общества не возникало.

За отчетный налоговый период сумма начисленного налога на прибыль составила 3 382 тыс. руб. в соответствии с ПБУ 18/02 «Учет расчетов по налогу на прибыль организаций». Переход от условного расхода по налогу на прибыль к текущему налогу на прибыль приведен в Таблице 11 (в тыс. рублей).

Таблица 11

Показатель	2014 год
Прибыль до налогообложения по бухгалтерскому учету	14 709
Условный расход по налогу на прибыль	2 942
Постоянные разницы отчетного периода, нетто	9 205
Временные разницы отчетного периода, нетто	10 511
Налогооблагаемая прибыль до корректировок	34 425
Убыток прошлых лет	(17 565)
Налогооблагаемая прибыль	16 860
Ставка налога на прибыль	20%
Текущий налог на прибыль до корректировки	3 372
Прочее	10
Текущий налог на прибыль	3 382

Сальдо по отложенным налоговым активам на начало отчетного периода составило 5 281 тыс. рублей. В течение года отложенные налоговые активы Общества исчислялись в соответствии с ПБУ 18/02 и по состоянию на 31 декабря 2014 года составили 3 887 тыс. рублей. Основной удельный вес отложенных налоговых активов приходится на начисленный резерв на отпуска и выплату годовой премии.

Кредиторская задолженность перед бюджетом и внебюджетными фондами представлена в Таблице 12 (в тыс. рублей).

Таблица 12

№	Наименование группы	Сумма на 31 декабря 2014 года	Сумма на 31 декабря 2013 года
1	Задолженность перед внебюджетными фондами, в том числе:	1 532	1 699
	Пенсионный фонд	1 182	1 321
	Прочие внебюджетные фонды	350	378
2	Задолженность перед бюджетом, в том числе:	10 886	2 213
	Налог на прибыль	2 968	-
	Налог на добавленную стоимость	7 092	1 377
	Налог на имущество	710	742
	Прочие налоги	116	94

3.9 Прибыль на акцию

Требование раскрывать информацию о прибыли (убытке) на акцию предусмотрено для акционерных обществ ПБУ 4/99 «Бухгалтерская отчетность организации» и Методическими рекомендациями по раскрытию информации о прибыли, приходящейся на одну акцию, утвержденными приказом МФ РФ от 21 марта 2000 года № 29н.

Базовая прибыль на акцию отражает часть прибыли отчетного периода, причитающейся акционерам — владельцам обыкновенных акций, и прибыли на акцию, которая отражает возможное снижение уровня базовой прибыли на акцию в последующем отчетном периоде. Она рассчитана как отношение базовой прибыли за отчетный год к средневзвешенному количеству обыкновенных акций в обращении в течение отчетного года. Базовая прибыль равна чистой прибыли отчетного года (строка 2400 Отчета о финансовых результатах) за вычетом дивидендов по привилегированным акциям.

Уставом Общества не установлен порядок определения дивидендов по привилегированным акциям. Согласно п. 2 ст. 32 Федерального закона «Об акционерных обществах» № 208-ФЗ от 26 декабря 1995 года владельцы привилегированных акций, по которым не определен размер дивиденда, имеют право на получение дивидендов наравне с владельцами обыкновенных акций.

Ниже приведен размер базовой прибыли, приходящейся на одну обыкновенную акцию, при условии полного распределения всей суммы чистой прибыли на дивиденды:

Таблица 13

№	Наименование		2014 год	2013 год
1	Чистая прибыль за отчетный год, тыс. рублей	[1]	9 915	48
2	Средневзвешенное количество привилегированных акций Общества, шт.	[2]	217 961 420	217 961 420
3	Средневзвешенное количество привилегированных и обыкновенных акций, шт.	[3]	1 743 948 300	1 743 948 300
4	Сумма дивидендов по привилегированным акциям Общества, тыс. рублей	$[4]=[1]*[2]/[3]$	1 239	6
5	Базовая прибыль за отчетный год, тыс. рублей	$[5]=[1]-[4]$	8 676	42
6	Средневзвешенное количество обыкновенных акций в обращении в течение отчетного года, шт.	[6]	1 525 986 880	1 525 986 880
7	Базовая прибыль на акцию, рублей	$[7]=[5]*1000/[6]$	0,0056855	0,0000275

Общество не имеет потенциальных разводняющих обыкновенных акций, поэтому расчет разводненной прибыли не приводится.

3.10 Информация о связанных сторонах

Требование о раскрытии организациями информации об аффилированных лицах предусмотрено ПБУ 4/99 «Бухгалтерская отчетность организации». Содержание информации об аффилированных лицах, подлежащей раскрытию в годовой бухгалтерской (финансовой) отчетности акционерных обществ, определено ПБУ 11/2008 "Информация о связанных сторонах".

Информация о связанных сторонах, подлежащая раскрытию в соответствии с законодательством Российской Федерации о ценных бумагах по состоянию на 31 декабря 2014 года, размещена на сайте www.tesk.tmb.ru.

По уровню влияния на деятельность Общества можно выделить пять категорий связанных сторон, которые будут являться ее связанными сторонами:

1. Акционеры Общества;
2. Материнская компания и общества, находящиеся под контролем материнской компании;
3. Компании, контролируемые РФ;
4. Ключевой управленческий персонал;
5. Прочие связанные стороны.

Описание категорий связанных сторон

- *Акционеры Общества*

ОАО «Интер РАО» владеет 59,38 % акций Общества. Остальные 40,62 % обыкновенных акций размещены среди большого числа акционеров.

- *Материнская компания и дочерние компании*

Материнской компанией Общества является ОАО «Интер РАО». Все дочерние компании Группы «Интер РАО» являются связанными сторонами Общества. Список дочерних компаний Группы «Интер РАО» представлен на официальном сайте Группы <http://www.interrao.ru/company/structure>.

- *Компании, контролируемые РФ*

По состоянию на отчетную дату основным акционером Общества является ОАО «Интер РАО», конечным собственником которого является Российская Федерация, владеющая большинством голосующих акций ОАО «Интер РАО» опосредованно (через Федеральное агентство по управлению государственным имуществом, Группу «ФСК ЕЭС», Группу «Росатом», Группу государственной корпорации «Банк развития и внешнеэкономической деятельности (Внешэкономбанк)» и прочие компании, основным акционером которых является РФ) и обладающая возможностью контролировать деятельность Группы.

С учетом вышеизложенного все компании, контролируемые (прямо или косвенно) Российской Федерацией, являются связанными сторонами для ОАО «Тамбовская энергосбытовая компания». К компаниям, контролируемым РФ и являющимися связанными сторонами для Общества, относятся компании со значительной долей государственного участия (ОАО «Холдинг МРСК», ОАО «Федеральная гидрогенерирующая компания», ОАО «Концерн Росэнергоатом», Группа Газпром и др.).

Операции с Государством также включают сделки, заключенные Группой с органами государственной власти и управления РФ (федерального, регионального и местного уровня), Банком России, Пенсионным фондом РФ, государственными внебюджетными фондами.

- *Ключевой менеджмент Группы*

К ключевым руководящим работникам (Ключевому менеджменту) Общества относятся:

- Руководитель ОАО «Тамбовская энергосбытовая компания» (Зудов А.М.);
- Члены Совета директоров ОАО «Тамбовская энергосбытовая компания».

- *Прочие связанные стороны*

К прочим связанным сторонам относятся компании, в которых родственники ключевого менеджмента Общества занимают аналогичные позиции (являются ключевым менеджментом). Лицо или близкий член семьи этого лица, является связанным с Обществом, если обладает контролем, совместным контролем, обладает значительным влиянием на Общество либо входит в состав ключевых руководящих работников Общества.

Сделки со связанными сторонами, произведенные Обществом за 2014 и 2013 годы представлены в Таблице 14 (в тыс. рублей).

Таблица 14

Вид сделки	ОАО «Интер РАО»		Общества, находящиеся под значительным влиянием компании группы Интер РАО	
	2014 год	2013 год	2014 год	2013 год
Реализация продукции, товаров (работ, услуг)	-	-	17 663	14 575
Приобретение товаров (работ, услуг)	-	2 643	135 493	187 117
Прочие доходы	-	-	2 608	55
Прочие расходы	-	-	1 835	2 623

Ниже представлены незавершенные операции со связанными сторонами (в тыс. рублей):

Таблица 15

Вид сделки	ОАО «Интер РАО»		Общества, находящиеся под значительным влиянием компании группы Интер РАО	
	2014 год	2013 год	2014 год	2013 год
Дебиторская задолженность	-	-	461	487
Кредиторская задолженность	-	-	6 867	19 875

За отчетный период займы аффилированным лицам не предоставлялись.

Вознаграждение членам Совета директоров и Генеральному директору ОАО «Тамбовская энергосбытовая компания» в отчетном году составило 1 969 тыс. рублей.

В течение 2014 года Общество не предоставляло займы членам Совета директоров и ключевым руководящим работникам.

3.11 Информация по сегментам

Информация по сегментам раскрывается Обществом в соответствии с Положением по бухгалтерскому учету «Информация по сегментам» ПБУ 12/2010, утвержденным приказом МФ РФ от 8 ноября 2010 года № 143н.

Общество не раскрывает информацию по сегментам в пояснительной записке к бухгалтерской (финансовой) отчетности, так как ведет свою деятельность в одном операционном сегменте, а именно реализация электроэнергии на оптовом и розничном рынках. Руководство оценивает результаты деятельности, производит инвестиции и принимает стратегические решения по результатам деятельности Общества в целом.

3.12 События после отчетной даты, условные обязательства, оценочные обязательства и обеспечения

События после отчетной даты

В соответствии с ПБУ 7/98 «События после отчетной даты», утвержденным приказом МФ РФ № 56н от 25 ноября 1998 года, Общество обязано раскрывать существенные факты хозяйственной деятельности, которые оказали или могут оказать влияние на финансовое состояние, движение денежных средств или результаты деятельности организации, и которые имели место в период между отчетной датой и датой подписания бухгалтерской (финансовой) отчетности за год.

Информацией о событиях после отчетной даты, подлежащих раскрытию согласно ПБУ 7/98, Общество не располагает.

Оценочные обязательства (Статья 1540 Бухгалтерского баланса)

В соответствии с ПБУ 8/2010 «Оценочные обязательства, условные обязательства и условные активы», утвержденным приказом МФ РФ № 167н от 13 декабря 2010 года, и Учетной политикой Общество создает оценочные обязательства на оплату отпусков и выплату вознаграждений сотрудникам.

По состоянию на 31 декабря 2014 года Обществом были созданы следующие оценочные обязательства:

- на выплату вознаграждений сотрудникам по итогам года – 14 014 тыс. рублей;
- на оплату отпусков – 4 723 тыс. рублей.

Погашение оценочных обязательств, созданных на 31 декабря 2014 года, ожидается в течение 2015 года.

Условные обязательства

В течение 2013 и 2014 годов одна из распределительных сетевых компаний инициировала судебные разбирательства против Общества в отношении применения одноставочного тарифа на услуги по передаче электроэнергии за период с 2012 года по февраль 2014 года. Общая сумма предъявленных требований составила 56 951 тыс. руб. В ноябре 2014 года два из трех судебных исков были проиграны в судах первой инстанции. Компанией были поданы апелляции, следующие рассмотрения назначены на 18 февраля 2015 года и 25 февраля 2015 года, соответственно.

В 2014 году одной из энергосбытовых компаний были поданы судебные иски против Общества на общую сумму 15 548 тыс. руб., связанные с пересмотром суммы

задолженности за поставленную электроэнергию за период с июля 2013 года по октябрь 2014 года в части применения одноставочного тарифа. В ноябре 2014 года одно из двух судебных разбирательств было проиграно в суде первой инстанции. В январе 2015 года судом апелляционной инстанции решение оставлено без изменений. В феврале 2015 года второе судебное разбирательство было проиграно в суде первой инстанции. В отношении принятых решений Общество планирует направить кассационную и апелляционную жалобы, соответственно.

В связи с неоднозначностью судебной практики Общество оценивает вероятность неблагоприятного исхода по указанным судебным разбирательствам, связанным с применением одноставочного тарифа, как возможную. В связи с этим резерв по данному судебному разбирательству в отчетности не создавался.

По мнению руководства Общества, среди прочих существующих в настоящее время претензий или исков к Компании нет таких, которые могли бы оказать существенное негативное влияние на финансовое положение Общества.

Обеспечения

Обществом получены обеспечения от ОАО «Тамбовский хладокомбинат» на сумму 62 287 тыс. руб. под погашение дебиторской задолженности за проданную электроэнергию. Предметом обеспечения является объект недвижимости – здание одноэтажное, площадью 2076,90 кв.м и оценочной стоимостью 12 024 тыс. рублей и земельный участок площадью 12 054 кв.м и оценочной стоимостью 50 263 тыс. рублей, принадлежащие залогодателю на праве собственности и переданные по договору №2707/13 от 25 февраля 2013 года.

3.13 Денежные средства и денежные эквиваленты, движение денежных средств

Денежные средства включают по состоянию на 31 декабря:

Таблица 16

	2014 г.	2013 г.	2012 г.
Денежные средства в рублях в кассе и на счетах в банках	8 799	1 422	7 208
Денежные эквиваленты	123 849	21	28 040
Итого денежные средства и денежные эквиваленты	132 648	1 443	35 248

Отчет о движении денежных средств Общества сформирован в соответствии с ПБУ 23/2011, утвержденным приказом МФ РФ № 11н от 2 февраля 2011 года.

В данных отчета о движении денежных средств отражены остатки денежных средств и денежных эквивалентов в кассе, на расчетных, депозитных, специальных счетах и переводы денежных средств в пути. Остаток денежных средств (стр. 4450 и 4500 Отчета о движении денежных средств) соответствуют строке 1250 Бухгалтерского баланса за минусом остатка денежных документов в кассе, которые не являются денежными эквивалентами. К денежным эквивалентам отнесены открытые в кредитных организациях депозиты до востребования со сроком погашения менее трех месяцев.

В течение отчетного периода Общество размещало свободные денежные средства в качестве депозитов.

Денежные потоки отражаются в отчете о движении денежных средств свернуто в случаях, когда они характеризуют не столько деятельность организации, сколько деятельность ее контрагентов, и (или) когда поступления от одних лиц обуславливают соответствующие выплаты другим лицам. В частности, Общество отражает свернуто косвенные налоги в составе поступлений от покупателей и заказчиков, платежей

поставщикам и подрядчикам и платежей в бюджетную систему Российской Федерации или возмещение из нее.

Денежные потоки отражаются в отчете о движении денежных средств свернуто также в случаях, когда они отличаются быстрым оборотом, большими суммами и короткими сроками возврата.

По состоянию на 31 декабря 2014 года Общество имеет возможность привлечь следующие дополнительные денежные средства:

- открытые Обществу, но неиспользованные кредитные линии по состоянию на отчетную дату, на общую сумму 100 000 тыс. руб. (без обеспечения);
- денежные средства в размере 100 000 тыс. руб., которые могут быть получены Обществом на условиях овердрафта.

3.14 Риски хозяйственной деятельности

В России продолжаются экономические реформы и развитие правовой, налоговой и административной инфраструктуры, которая отвечала бы требованиям рыночной экономики. Стабильность российской экономики будет во многом зависеть от хода этих реформ, а также от эффективности предпринимаемых Правительством мер в сфере экономики, финансовой и денежно-кредитной политики.

В 2014 году негативное влияние на российскую экономику оказали значительное снижение цен на сырую нефть и значительная девальвация российского рубля, а также санкции, введенные против России некоторыми странами. В декабре 2014 года процентные ставки в рублях значительно выросли в результате поднятия Банком России ключевой ставки до 17%. Совокупность указанных факторов привела к снижению доступности капитала, увеличению стоимости капитала, повышению инфляции и неопределенности относительно экономического роста, что может в будущем негативно повлиять на финансовое положение, результаты операций и экономические перспективы Общества. Руководство Общества считает, что оно предпринимает надлежащие меры по поддержанию экономической устойчивости Общества в текущих условиях.

В случае усугубления кризисных явлений на отечественном рынке финансово – хозяйственная деятельность Общества, как хозяйствующего субъекта, подвержена определенным рискам.

Общество оценивает следующие финансовые риски:

- Риск сокращения клиентской базы (переход потребителей к другим сбытовым компаниям, а также выход промышленных потребителей (свыше 670кВа) на ОРЭМ).

Либерализация розничного рынка электроэнергии привела к тому, что в настоящее время любое предприятие, удовлетворяющее требованиям оптового рынка, вправе, с соблюдением установленной процедуры, перейти на обслуживание к независимой энергосбытовой компании. Как следствие - снижение полезного отпуска электроэнергии и, соответственно, выручки компании.

Появление на отраслевом рынке конкурентных независимых энергосбытовых компаний, которые могут предложить потребителям выгодные цены и более гибкую структуру расчетов, может привести к потере крупных потребителей и ухудшению финансового состояния.

В целях управления данным риском Общество разрабатывает и внедряет различные программы повышения лояльности клиентов, расширяет перечень предоставляемых сервисов и услуг, на постоянной основе ведет мониторинг сведений о предложениях на рынке региона от других энергосбытовых компаний.

Общество информирует клиента о спорности экономической эффективности ухода на оптовый рынок электроэнергии (мощности), так как в этом случае клиент принимает на себя все особенности, в том числе и риски работы на оптовом рынке (жесткий график платежей, штрафы за несвоевременную оплату, штрафы за неправильное планирования объемов потребления и т.д.) и вместе с клиентом ищет пути минимизации затрат на покупку электроэнергии для клиента. Специалисты Общества по правовой работе постоянно отслеживают соблюдение законодательства РФ в сфере свободной конкуренции и готовы отстаивать интересы Общества в судебном порядке.

➤ Рыночные риски

В связи со статусом гарантирующего поставщика доходность Общества регулируется государством. Формирование сбытовой надбавки гарантирующего поставщика осуществляется методом экономически обоснованных расходов.

Основными статьями расходов на обеспечение деятельности энергосбытовых компаний являются: расходы на приобретение электрической энергии; расходы на мощность, плата на транспортировку электроэнергии; расходы на развитие и энергосбережение; общехозяйственные расходы; расходы на оплату труда. Увеличение любой из составляющих указанных расходов в периоде регулирования, может привести к ухудшению результатов деятельности компании.

С целью управления данным риском Общество выстраивает организационную структуру в соответствии с требованиями современной, рыночно ориентированной компании; повышает операционную эффективность компании путём реализации программ по снижению производственных издержек; проводит взвешенную финансовую политику; оптимизирует затраты на ремонтно-эксплуатационные нужды.

➤ Инфляционные риски (обесценивание дебиторской задолженности) и риски увеличения процентных ставок по кредитам

В связи с ростом курса доллара по отношению к рублю, в Российской Федерации отмечается рост потребительских цен на товары и услуги. В декабре 2014 года к декабрю 2013 года рост цен составил 111,4%, в декабре 2013 года к декабрю 2012 года 106,5%. В 1 полугодии 2015 года прогнозируется дальнейшее увеличение инфляции, что приведет к росту цены за электроэнергию (мощность). Увеличение стоимости электроэнергии может негативно повлиять на платежеспособность клиентов. Снижение платежеспособности клиентов приводит к увеличению дебиторской задолженности, кассовым разрывам и, как следствие, к необходимости привлечения заемных средств.

Не своевременное погашение дебиторской задолженности приводит к ее обесцениванию. При росте инфляции существует риск увеличения затрат и снижения прибыли Общества, что в условиях частичного государственного регулирования тарифов на электроэнергию может привести к снижению финансового результата предприятия. Предсказать критический уровень инфляции для Общества не представляется возможным, поскольку кроме уровня потребительских цен необходимо учитывать изменение реальной покупательной способности, дальнейшую политику государства в отношении тарифов.

Для снижения риска роста дебиторской задолженности Общество постоянно проводит разъяснительную работу с клиентами по легитимности расчетов по нерегулируемой цене и их необходимости, а также по разъяснению методик расчета стоимости электроэнергии с учетом изменений в законодательстве. Общество

консультирует клиентов по выбору наиболее оптимальных тарифов, исходя из особенностей и параметров энергопотребления конкретного клиента. Проводятся встречи с руководителями наиболее значимых (ключевых) клиентов различных отраслей и сфер экономики, для объяснения необходимости своевременных расчетов за электроэнергию и поиска вариантов решений в возникающих непредвиденных ситуациях с оплатой. Несовпадение сроков поступления денежных средств от потребителей электрической энергии по договорам энергоснабжения со сроками оплаты на оптовом рынке приводит к риску возникновения кассовых разрывов. Для преодоления кассовых разрывов предприятию требуется привлечение сторонних источников финансирования.

Рост процентных ставок на рынке кредитных ресурсов может привести к тому, что Общество будет вынуждено привлекать более дорогие средства для осуществления своей текущей деятельности. В связи с этим, Общество проводит взвешенную кредитную политику, направленную на снижение расходов по обслуживанию кредитных продуктов. Кроме того, эмитент осуществляет отбор кредитных организаций согласно Федеральному закону от 18 июля 2011 года № 223-ФЗ «О закупках товаров, работ, услуг отдельными видами юридических лиц», что позволяет дифференцировать кредитный портфель и иметь возможность выбирать более выгодные условия привлечения заемных денежных средств. С целью минимизации финансовых рисков компания планирует заключение кредитных и депозитных договоров с государственными банками и банки, чья финансовая устойчивость подтверждена ведущими мировыми рейтинговыми агентствами.

Деятельность по управлению рисками является для Общества систематической, интегрированной в стратегическое и оперативное управление на всех уровнях, охватывающей все подразделения и сотрудников при осуществлении ими своих функций в рамках любых бизнес-процессов, и направлена на обеспечение достижения стратегических целей Общества, обеспечение роста стоимости Общества при соблюдении баланса интересов всех заинтересованных сторон.

4 Справочная информация для акционеров

4.1 Информация об аудиторе

Аудиторская проверка годовой бухгалтерской (финансовой) отчетности за 2014 год ОАО «Тамбовская энергосбытовая компания» в целях подтверждения ее достоверности проводилась ООО «Эрнст энд Янг».

4.2 Адреса, телефоны, контакты, банковские реквизиты, адрес Общества в Интернете, информация об аудиторе и реестродержателе Общества

Адрес	Юридический и почтовый: 392 000, г. Тамбов, ул. Советская/М.Горького, д.104/14.
Телефон	(4752)71-34-30
Факс	(4752)47-46-87
Генеральный директор	Зудов Александр Михайлович
Адрес в сети Интернет	www.tesktmb.ru
Аудитор	ООО «Эрнст энд Янг».
Реестродержатель	Общество с ограниченной ответственностью «Реестр - РН»


Генеральный директор

Зудов А.М.

Главный бухгалтер

Юханов Ю.В.

13 февраля 2015 года



Всего прошито, пронумеровано
и скреплено печатью 52 листов

