

Аудиторское заключение
о бухгалтерской (финансовой) отчетности
ОАО «ИНТЕР РАО ЕЭС»
за 2012 год

Февраль 2013 г.

Содержание	Стр.
Аудиторское заключение независимого аудитора	3
Приложения	
1. Бухгалтерская (финансовая) отчетность ОАО «ИНТЕР РАО ЕЭС» за период с 1 января 2012 г. по 31 декабря 2012 г.:	
Бухгалтерский баланс	5
Отчет о финансовых результатах	7
Приложения к бухгалтерскому балансу и отчету о финансовых результатах	8

Аудиторское заключение независимого аудитора

Акционерам ОАО «ИНТЕР РАО ЕЭС»

Мы провели аудит прилагаемой бухгалтерской (финансовой) отчетности ОАО «ИНТЕР РАО ЕЭС», которая состоит из бухгалтерского баланса по состоянию на 31 декабря 2012 г., отчета о финансовых результатах за 2012 год и приложений к ним.

Ответственность аудируемого лица за бухгалтерскую (финансовую) отчетность

Руководство ОАО «ИНТЕР РАО ЕЭС» несет ответственность за составление и достоверность указанной бухгалтерской (финансовой) отчетности в соответствии с установленными в Российской Федерации правилами составления бухгалтерской (финансовой) отчетности и за систему внутреннего контроля, необходимую для составления бухгалтерской (финансовой) отчетности, не содержащей существенных искажений вследствие недобросовестных действий или ошибок.

Ответственность аудитора

Наша ответственность заключается в выражении мнения о достоверности данной отчетности на основе проведенного нами аудита.

Мы провели аудит в соответствии с федеральными стандартами аудиторской деятельности, действующими в Российской Федерации, и международными стандартами аудита. Данные стандарты требуют соблюдения применимых этических норм, а также планирования и проведения аудита таким образом, чтобы получить достаточную уверенность в том, что бухгалтерская (финансовая) отчетность не содержит существенных искажений.

Аудит включает в себя проведение аудиторских процедур, направленных на получение аудиторских доказательств, подтверждающих числовые показатели в бухгалтерской (финансовой) отчетности и раскрытие в ней информации. Выбор аудиторских процедур является предметом суждения аудитора, которое основывается на оценке риска существенных искажений бухгалтерской (финансовой) отчетности, допущенных вследствие недобросовестных действий или ошибок. В процессе оценки данного риска аудитор рассматривает систему внутреннего контроля, обеспечивающую составление и достоверность бухгалтерской (финансовой) отчетности, с целью выбора соответствующих аудиторских процедур, но не с целью выражения мнения об эффективности системы внутреннего контроля. Аудит также включает в себя оценку надлежащего характера применяемой учетной политики и обоснованности оценочных показателей, полученных руководством, а также оценку представления бухгалтерской (финансовой) отчетности в целом.

Мы полагаем, что полученные нами аудиторские доказательства представляют достаточные и надлежащие основания для выражения нашего мнения.

Мнение

По нашему мнению, бухгалтерская (финансовая) отчетность отражает достоверно во всех существенных отношениях финансовое положение ОАО «ИНТЕР РАО ЕЭС» по состоянию на 31 декабря 2012 г., результаты его финансово-хозяйственной деятельности и движение денежных средств за 2012 год в соответствии с установленными в Российской Федерации правилами составления бухгалтерской (финансовой) отчетности.

Прочие сведения

Прилагаемая бухгалтерская (финансовая) отчетность не имеет своей целью представление финансового положения и результатов деятельности в соответствии с принципами или методами бухгалтерского учета, общепринятыми в странах и иных административно-территориальных образованиях, помимо Российской Федерации. Соответственно, прилагаемая бухгалтерская (финансовая) отчетность не предназначена для лиц, не знакомых с принципами, процедурами и методами бухгалтерского учета, принятыми в Российской Федерации.



Д.Е. Лобачев
Партнер, Генеральный директор
ООО «Эрнст энд Янг»

21 февраля 2013 г.

Сведения об аудируемом лице

Наименование: ОАО «ИНТЕР РАО ЕЭС»

Данные о регистрации в Едином государственном реестре юридических лиц о юридическом лице (свидетельство о государственной регистрации юридического лица за № 1022302933630, выданное Межрайонной ИФНС России №7 по Краснодарскому краю (Территориальный участок 2320 по Центральному району) от 1 ноября 2002 г.).

Местонахождение: 119435, Россия, г. Москва, ул. Большая Пироговская, д. 27, строение 3.

Сведения об аудиторе

Наименование: ООО «Эрнст энд Янг»

Основной государственный регистрационный номер 1027739707203.

Местонахождение: 115035, Россия, г. Москва, Садовническая наб., д. 77, стр. 1.

ООО «Эрнст энд Янг» является членом Некоммерческого партнерства «Аудиторская Палата России» (НП АПР). ООО «Эрнст энд Янг» зарегистрировано в реестре аудиторов и аудиторских организаций НП АПР за номером 3028, а также включено в контрольный экземпляр реестра аудиторов и аудиторских организаций за основным регистрационным номером записи 10201017420.

БУХГАЛТЕРСКИЙ БАЛАНС

на 31 декабря 201 2 г.

Организация Открытое акционерное общество "ИНТЕР РАО ЕЭС" Форма по ОКУД
Идентификационный номер налогоплательщика перепродажа и производство электроэнергии Дата (число, месяц, год) 31 12 2012 по ОКПО
Вид деятельности перепродажа и производство электроэнергии ИНН 2320109650
Организационно-правовая форма/форма собственности Открытое акционерное общество / частная собственность по ОКВЭД 40.10.11; 51.56.4
Единица измерения: тыс. руб. по ОКОПФ/ОКФС 47 41
Местонахождение (адрес) 119435 Москва, ул. Большая Пироговская, д.27 строение 3 по ОКЕИ 384

КОДЫ		
0710001		
31	12	2012
33741102		
2320109650		
40.10.11; 51.56.4		
47	41	
384		

Пояснения	Наименование показателя	Код показателя	На 31 декабря 2012 года	На 31 декабря 2011 года	На 31 декабря 2010 года
АКТИВ					
I. ВНЕОБОРОТНЫЕ АКТИВЫ					
ПЗ - 1	Нематериальные активы	1110	75 857	6 630	3 533
ПЗ - 2	Результаты исследований и разработок	1120	-	1 908	5 555
	Нематериальные поисковые активы	1130	-	-	-
	Материальные поисковые активы	1140	-	-	-
ПЗ - 3	Основные средства	1150	3 241 714	28 551 362	61 771 367
ПЗ - 4	в том числе незавершенное строительство	1151	11 381	9 425 348	22 340 149
ПЗ - 3	Доходные вложения в материальные ценности	1160	84 727	42 053	17 846
ПЗ - 6	Финансовые вложения	1170	334 946 242	241 150 388	46 454 407
	Отложенные налоговые активы	1180	3 814 926	8 010 018	470 704
ПЗ - 5	Прочие внеоборотные активы	1190	27 151 917	5 000 301	5 279 270
ПЗ - 8.1	в том числе долгосрочная дебиторская задолженность	1191	26 967 810	3 862 219	2 308 241
	ИТОГО по разделу I	1100	369 315 383	282 762 660	114 002 682
II. ОБОРОТНЫЕ АКТИВЫ					
ПЗ - 7	Запасы	1210	13 823	851 783	657 151
	Налог на добавленную стоимость по приобретенным ценностям	1220	765 487	868 103	1 078 983
ПЗ - 8	Дебиторская задолженность	1230	59 345 981	61 497 955	11 328 889
	в том числе				
ПЗ - 8.2	покупатели и заказчики	1231	2 806 082	3 773 174	5 112 631
ПЗ - 8.4	авансы выданные	1232	3 503 957	1 302 231	2 184 478
ПЗ - 8.3	прочие дебиторы	1233	53 035 942	56 422 550	4 031 780
ПЗ - 6.2	Финансовые вложения (за исключением денежных эквивалентов)	1240	937 985	6 028 375	4 020 736
ПЗ - 9	Денежные средства и денежные эквиваленты	1250	14 069 790	4 868 696	4 062 822
ПЗ - 10	Прочие оборотные активы	1260	210 461	440 626	125 573
	ИТОГО по разделу II	1200	75 343 527	74 555 538	21 274 154
	БАЛАНС	1600	444 658 910	357 318 198	135 276 836

Пояснения	Наименование показателя	Код показателя	На 31 декабря 2012 года	На 31 декабря 2011 года	На 31 декабря 2010 года
ПАССИВ					
III. КАПИТАЛ И РЕЗЕРВЫ					
ПЗ - 11	Уставный капитал	1310	293 339 703	272 996 962	81 287 328
ПЗ - 11	Собственные акции, выкупленные у акционеров	1320	(409)	-	-
	Переоценка внеоборотных активов	1340	308 415	352 952	6 110 175
ПЗ - 11	Добавочный капитал (без переоценки)	1350	195 416 130	195 090 785	21 771 383
ПЗ - 11	Резервный капитал	1360	296 339	296 339	161 118
	Нераспределенная прибыль (непокрытый убыток), в том числе:	1370	(105 340 945)	(154 609 257)	(16 953 277)
	нераспределенная прибыль прошлых лет	1371	(90 980 304)	(11 481 290)	(16 953 277)
	нераспределенная прибыль текущего года	1372	(14 360 641)	(143 127 967)	-
	ИТОГО по разделу III	1300	384 019 233	314 127 781	92 376 727
IV. ДОЛГОСРОЧНЫЕ ОБЯЗАТЕЛЬСТВА					
ПЗ - 13	Заемные средства	1410	10 951 941	17 965 196	19 731 635
	Отложенные налоговые обязательства	1420	52 721	241 196	698 112
	Оценочные обязательства	1430	-	-	-
ПЗ - 14.3	Прочие долгосрочные обязательства	1450	1 726 174	19 269 014	-
	ИТОГО по разделу IV	1400	12 730 836	37 475 406	20 429 747
V. КРАТКОСРОЧНЫЕ ОБЯЗАТЕЛЬСТВА					
ПЗ - 13	Заемные средства	1510	3 235 056	340 268	660 792
ПЗ - 14	Кредиторская задолженность	1520	43 778 492	4 481 858	6 811 969
	в том числе:				
ПЗ - 14.1	поставщики и подрядчики	1521	3 489 736	3 584 965	2 919 632
	задолженность перед персоналом организации	1522	1 762	234	6 258
	задолженность перед государственными внебюджетными фондами	1523	-	-	-
	задолженность по налогам и сборам	1524	594	50 722	406 080
	авансы полученные	1525	2 097 550	496 864	615 434
ПЗ - 14.2	прочие кредиторы	1526	38 188 850	349 073	2 864 565
	Доходы будущих периодов	1530	-	-	-
ПЗ - 12	Оценочные обязательства	1540	895 293	892 885	567 956
	Прочие краткосрочные обязательства	1550	-	-	14 429 645
	ИТОГО по разделу V	1500	47 908 841	5 715 011	22 470 362
	БАЛАНС	1700	444 658 910	357 318 198	135 276 836

Руководитель



(подпись)

Б.Ю.Ковальчук

(расшифровка подписи)

Главный бухгалтер



(подпись)

А.О.Чеснокова

(расшифровка подписи)

" 21 " февраля 201 3 г.



ОТЧЕТ О ФИНАНСОВЫХ РЕЗУЛЬТАТАХ

за период с 01 января по 31 декабря 2012 г.

Организация Открытое акционерное общество "ИНТЕР РАО ЕЭС"
Идентификационный номер налогоплательщика _____
Вид деятельности перепродажа и производство электроэнергии
Организационно-правовая форма/форма собственности Открытое акционерное общество / частная собственность
Единица измерения: тыс. руб.

Форма № 2 по ОКУД
Дата (число, месяц, год) _____
по ОКПО _____
ИНН _____
по ОКВЭД _____
по ОКОПФ/ОКФС _____
по ОКЕИ _____

КОДЫ		
0710002		
31	12	2012
33741102		
2320109650		
40.10.11; 51.56.4		
47	41	
384		

Пояснения	Наименование показателя	Код	За январь - декабрь 2012 г.	За январь - декабрь 2011 г.
ПЗ - 15	Выручка (нетто) от продажи товаров, продукции, работ, услуг (за минусом налога на добавленную стоимость, акцизов и аналогичных обязательных платежей), в том числе:	2110	42 692 178	73 387 956
	экспорт электроэнергии	2111	25 574 816	36 919 150
	продажа электроэнергии (мощности) на внутреннем рынке	2112	16 646 011	35 264 217
	прочее	2114	471 351	1 204 589
ПЗ - 16	Себестоимость проданных товаров, продукции, работ, услуг	2120	(35 175 079)	(60 755 152)
	покупка электроэнергии (мощности) на внутреннем рынке	2121	(27 695 611)	(40 351 447)
	производство электроэнергии (мощности)	2122	(4 396 357)	(16 291 204)
	импорт электроэнергии	2123	(2 260 700)	(2 913 588)
	прочее	2125	(822 411)	(1 198 913)
	Валовая прибыль	2100	7 517 099	12 632 804
ПЗ - 16	Коммерческие расходы	2210	(4 153 181)	(6 646 199)
ПЗ - 16	Управленческие расходы	2220	(4 510 163)	(3 899 084)
	Прибыль (убыток) от продаж	2200	(1 146 245)	2 087 521
	Доходы от участия в других организациях	2310	2 573 215	1 355 352
	Проценты к получению	2320	1 723 504	1 262 734
	Проценты к уплате	2330	(1 919 141)	(1 739 263)
ПЗ - 17	Прочие доходы	2340	121 529 638	65 327 947
ПЗ - 17	Прочие расходы	2350	(132 550 135)	(218 698 144)
	Прибыль (убыток) до налогообложения	2300	(9 789 164)	(150 403 853)
ПЗ - 19	Текущий налог на прибыль	2410	(660 220)	(626 525)
	в т.ч. постоянные налоговые обязательства (активы)	2421	7 196 334	23 557 657
	Изменение отложенных налоговых обязательств	2430	171 780	(191 961)
	Изменение отложенных налоговых активов	2450	(4 235 418)	7 612 670
	Прочее	2460	152 381	481 702
	Чистая прибыль (убыток) отчетного периода	2400	(14 360 641)	(143 127 967)
	СПРАВОЧНО			
	Результат от переоценки внеоборотных активов, не включаемый в чистую прибыль (убыток) периода	2510	-	-
	Результат от прочих операций, не включаемый в чистую прибыль (убыток) периода	2520	-	-
	Совокупный финансовый результат периода	2500	(14 360 641)	(143 127 967)
ПЗ - 20	Базовая прибыль (убыток) на акцию (коп.)	2900	(0,1472)	(2,0824)
ПЗ - 20	Разводненная прибыль (убыток) на акцию (коп.)	2910	(0,1472)	(2,0824)

Руководитель

(подпись)

Б.Ю.Ковальчук

(расшифровка подписи)

Главный бухгалтер

(подпись)

А.О.Чеснокова

(расшифровка подписи)

" 21 "

февраля

201 3 г.



ОТЧЕТ ОБ ИЗМЕНЕНИЯХ КАПИТАЛА за 2012 г.

Организация Открытое акционерное общество "ИНТЕР РАО ЕЭС"

Идентификационный номер налогоплательщика

Вид деятельности перепродажа и производство электроэнергии

Организационно-правовая форма/форма собственности

Открытое акционерное общество / частная собственность

Единица измерения: тыс. руб.

Форма по ОКУД

Дата (число, месяц, год)

по ОКПО

ИНН

по ОКВЭД

по ОКОПФ/ОКФС

по ОКЕИ

КОДЫ		
0710003		
31	12	2012
33741102		
2320109650		
40.10.11; 51.56.4		
47	16	
384		

1. Движение капитала

Наименование показателя	Код	Уставный капитал	Собственные акции, выкупленные у акционеров	Добавочный капитал	Резервный капитал	Нераспределенная прибыль (непокрытый убыток)	Итого
Величина капитала на 31 декабря 2010 г.	3100	81 287 328	-	27 881 558	161 118	(16 953 277)	92 376 727
за 2011 г.							
Увеличение капитала - всего:	3210	191 709 634	-	173 319 402	-	-	365 029 036
в том числе чистая прибыль	3211	X	X	X	X	-	-
переоценка имущества	3212	X	X	-	X	-	-
доходы, относящиеся непосредственно на увеличение капитала	3213	X	X	-	X	-	-
дополнительный выпуск акций	3214	191 709 634	-	173 319 402	X	X	365 029 036
увеличение номинальной стоимости акций	3215	-	-	-	X	-	-
реорганизация юридического лица	3216	-	-	-	-	-	-
Уменьшение капитала - всего:	3220	-	-	-	-	(143 277 982)	(143 277 982)
в том числе убыток	3221	X	X	X	X	(143 127 967)	(143 127 967)
переоценка имущества	3222	X	X	-	X	-	-
расходы, относящиеся непосредственно на уменьшение капитала	3223	X	X	-	X	-	-
уменьшение номинальной стоимости акций	3224	-	-	-	X	-	-
уменьшение количества акций	3225	-	-	-	X	-	-
реорганизация юридического лица	3226	-	-	-	-	-	-
дивиденды	3227	X	X	X	-	(150 015)	(150 015)
Изменение добавочного капитала	3230	X	X	(5 757 223)	-	5 757 223	X
Изменение резервного капитала	3240	X	X	X	135 221	(135 221)	X
Величина капитала на 31 декабря 2011 г.	3200	272 996 962	-	195 443 737	296 339	(154 609 257)	314 127 781
за 2012 г.							
Увеличение капитала - всего:	3310	20 342 741	6 493 057	325 345	-	63 584 416	90 745 559
в том числе чистая прибыль	3311	X	X	X	X	-	-
переоценка имущества	3312	X	X	-	X	-	-
доходы, относящиеся непосредственно на увеличение капитала	3313	X	X	-	X	-	-
дополнительный выпуск акций	3314	20 342 741	-	-	X	X	20 342 741
увеличение номинальной стоимости акций	3315	-	-	-	X	-	X
реорганизация юридического лица	3316	-	-	325 345	-	63 584 416	63 909 761
реализация собственных акций	3317	-	6 493 057	-	-	-	6 493 057
Уменьшение капитала - всего:	3320	-	(6 493 466)	(44 537)	-	(14 316 104)	(20 854 107)
в том числе убыток	3321	X	X	X	X	(14 360 641)	(14 360 641)
переоценка имущества	3322	X	X	-	X	-	-

расходы, относящиеся непосредственно на уменьшение капитала	3323	X	X	(44 537)	X	44 537	-
уменьшение номинальной стоимости акций	3324	-	-	-	X	-	-
уменьшение количества акций	3325	-	-	-	X	-	-
реорганизация юридического лица	3326	-	(6 493 466)	-	-	-	(6 493 466)
дивиденды	3327	X	X	X	-	-	-
Изменение добавочного капитала	3330	X	X	-	-	-	X
Изменение резервного капитала	3340	X	X	X	-	-	X
Величина капитала на 31 декабря 2012 г.	3300	293 339 703	(409)	195 724 545	296 339	(105 340 945)	384 019 233

2. Корректировки в связи с изменением учетной политики и исправлением ошибок

Наименование показателя	код	На 31 декабря 2011 г.	Изменения капитала за 2012 г.		На 31 декабря 2012 г.
			за счет чистой прибыли (убытка)	за счет иных факторов	
Капитал - всего					
до корректировок	3400	314 127 781	49 268 312	20 623 140	384 019 233
корректировка в связи с:					
изменением учетной политики	3410	-	-	-	-
исправление ошибок	3420	-	-	-	-
после корректировок	3500	314 127 781	49 268 312	20 623 140	384 019 233
в том числе:					
нераспределенная прибыль (непокрытый убыток):					
до корректировок	3401	-	-	-	-
корректировка в связи с:					
изменением учетной политики	3411	-	-	-	-
исправление ошибок	3421	-	-	-	-
после корректировок	3501	-	-	-	-
другие статьи капитала, по которым осуществлены корректировки:					
-					
до корректировок	3402	-	-	-	-
корректировка в связи с:					
изменением учетной политики	3412	-	-	-	-
исправление ошибок	3422	-	-	-	-
после корректировок	3502	-	-	-	-

3. Чистые активы


Наименование показателя	Код	На 31 декабря 2012 г.	На 31 декабря 2011 г.	На 31 декабря 2010 г.
Чистые активы	3600	384 019 233	314 127 781	92 376 727

Руководитель  **Б.Ю. Ковальчук**
(подпись) (расшифровка подписи)

" 21 " февраля 2013 г.



Главный бухгалтер

 **А.О. Чеснокова**
(подпись) (расшифровка подписи)

ОТЧЕТ О ДВИЖЕНИИ ДЕНЕЖНЫХ СРЕДСТВ
за 2012 г.


Организация Открытое акционерное общество "ИНТЕР РАО ЕЭС" Форма по ОКУД
Идентификационный номер налогоплательщика _____ Дата (число, месяц, год)
Вид деятельности перепродажа и производство электроэнергии по ОКПО
Организационно-правовая форма/форма собственности Открытое акционерное общество / частная собственность по ОКВЭД
Единица измерения: тыс. руб. по ОКОПФ/ОКФС по ОКЕИ

КОДЫ		
0710004		
31	12	2012
33741102		
2320109650		
40.10.11; 51.56.4		
47	41	
384		

Наименование показателя	Код	За 2012 г.	За 2011 г.
Денежные потоки от текущих операций			
Поступления - всего	4110	47 971 248	78 478 823
в том числе:			
от продажи продукции, товаров, работ и услуг	4111	43 836 454	76 771 224
арендных платежей, лицензионных платежей, роялти, комиссионных и иных аналогичных платежей	4112	336 868	113 278
от перепродажи финансовых вложений	4113	-	-
прочие поступления	4119	3 797 926	1 594 321
Платежи - всего	4120	(50 826 306)	(77 452 865)
в том числе			
поставщикам (подрядчикам) за сырье, материалы, работы и услуги	4121	(41 445 008)	(65 408 314)
в связи с оплатой труда работникам	4122	(2 858 752)	(3 293 852)
процентов по долговым обязательствам	4123	(1 309 016)	(1 644 097)
налога на прибыль организаций	4124	(765 454)	(1 631 237)
прочие платежи	4129	(4 448 076)	(5 475 365)
Сальдо денежных потоков от текущих операций	4100	(2 855 058)	1 025 958
Денежные потоки от инвестиционных операций			
Поступления - всего	4210	36 409 799	13 575 504
в том числе:			
от продажи внеоборотных активов (кроме финансовых вложений)	4211	2 255 854	3 782 329
от продажи акций других организаций (долей участия)	4212	24 287 712	3 484 096
от возврата предоставленных займов, от продажи долговых ценных бумаг (прав требования денежных средств к другим лицам)	4213	5 227 000	4 145 753
дивидендов, процентов по долговым финансовым вложениям и аналогичных поступлений от долевого участия в других организациях	4214	3 633 733	2 163 326
прочие поступления	4219	1 005 500	-
Платежи - всего	4220	(11 539 961)	(12 926 384)
в том числе			
в связи с приобретением, созданием, модернизацией, реконструкцией и подготовкой к использованию внеоборотных активов	4221	(303 325)	(2 314 613)
в связи с приобретением акций других организаций (долей участия)	4222	(9 696 789)	(4 127 972)
в связи с приобретением долговых ценных бумаг (прав требования денежных средств к другим лицам), предоставление займов другим лицам	4223	(1 539 847)	(5 478 299)
процентов по долговым обязательствам, включаемым в стоимость инвестиционного актива	4224	-	-
прочие платежи	4229	-	(1 005 500)
Сальдо денежных потоков от инвестиционных операций	4200	24 869 838	649 120

Денежные потоки от финансовых операций			
Поступления - всего	4310	-	16 082 285
в том числе:			
получение кредитов и займов	4311	-	16 031 902
денежных вкладов собственников (участников)	4312	-	-
от выпуска акций, увеличения долей участия	4313	-	50 383
от выпуска облигаций, векселей и других долговых ценных бумаг и др.	4314	-	-
прочие поступления	4319	-	-
Платежи - всего	4320	(12 609 506)	(17 018 809)
в том числе:			
собственникам (участникам) в связи с выкупом у них акций (долей участия) организации или их выходом из состава участников	4321	(6 493 466)	-
на уплату дивидендов и иных платежей по распределению прибыли в пользу собственников (участников)	4322	-	(150 015)
в связи с погашением (выкупом) векселей и других долговых ценных бумаг, возврат кредитов и займов	4323	(6 116 040)	(16 868 794)
прочие платежи	4329	-	-
Сальдо денежных потоков от финансовых операций	4300	(12 609 506)	(936 524)
Сальдо денежных потоков за отчетный период	4400	9 405 274	738 554
Остаток денежных средств и денежных эквивалентов на начало отчетного периода	4450	4 868 696	4 062 822
Остаток денежных средств и денежных эквивалентов на конец отчетного периода	4500	14 069 790	4 868 696
Величина влияния изменений курса иностранной валюты по отношению к рублю	4490	(204 180)	67 320

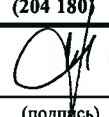
Руководитель



Б.Ю.Ковальчук

(расшифровка подписи)

Главный бухгалтер



А.О.Чеснокова

(расшифровка подписи)

" 21 "

февраля

201 3 г.

