

# **Группа «РОСБАНК»**

**Промежуточная сокращенная  
консолидированная финансовая отчетность**  
за 6 месяцев, закончившихся 30 июня 2014 года  
(не аудировано)

# ГРУППА «РОСБАНК»

## СОДЕРЖАНИЕ

### Страница

ПОДТВЕРЖДЕНИЕ РУКОВОДСТВА ОБ ОТВЕТСТВЕННОСТИ ЗА ПОДГОТОВКУ И УТВЕРЖДЕНИЕ ПРОМЕЖУТОЧНОЙ СОКРАЩЕННОЙ КОНСОЛИДИРОВАННОЙ ФИНАНСОВОЙ ОТЧЕТНОСТИ ЗА 6 МЕСЯЦЕВ, ЗАКОНЧИВШИХСЯ 30 ИЮНЯ 2014 ГОДА .....	1
ОТЧЕТ НЕЗАВИСИМЫХ АУДИТОРОВ ПО ОБЗОРНОЙ ПРОВЕРКЕ ПРОМЕЖУТОЧНОЙ СОКРАЩЕННОЙ КОНСОЛИДИРОВАННОЙ ФИНАНСОВОЙ ОТЧЕТНОСТИ .....	2-3
ПРОМЕЖУТОЧНАЯ СОКРАЩЕННАЯ КОНСОЛИДИРОВАННАЯ ФИНАНСОВАЯ ОТЧЕТНОСТЬ ЗА 6 МЕСЯЦЕВ, ЗАКОНЧИВШИХСЯ 30 ИЮНЯ 2014 ГОДА (НЕ АУДИРОВАНО):	
Промежуточный сокращенный консолидированный отчет о финансовом положении .....	4
Промежуточный сокращенный консолидированный отчет о прибылях и убытках .....	5
Промежуточный сокращенный консолидированный отчет о прочем совокупном доходе .....	6
Промежуточный сокращенный консолидированный отчет об изменениях капитала .....	7
Промежуточный сокращенный консолидированный отчет о движении денежных средств .....	8
Примечания к промежуточной сокращенной консолидированной финансовой отчетности .....	9-43
1. Организация .....	9
2. Принцип непрерывности деятельности .....	12
3. Основы представления отчетности .....	12
4. Существенные положения учетной политики .....	14
5. Применение новых и пересмотренных международных стандартов финансовой отчетности .....	14
6. Денежные средства и счета в Центральном банке Российской Федерации .....	16
7. Финансовые активы, отражаемые по справедливой стоимости через прибыли или убытки .....	17
8. Средства в банках .....	17
9. Производные финансовые инструменты .....	18
10. Ссуды, предоставленные клиентам .....	19
11. Финансовые вложения, имеющиеся в наличии для продажи .....	20
12. Финансовые вложения, удерживаемые до погашения .....	20
13. Финансовые обязательства, отражаемые по справедливой стоимости через прибыли или убытки .....	21
14. Средства Центрального банка Российской Федерации .....	21
15. Средства банков .....	21
16. Средства клиентов .....	22
17. Выпущенные долговые ценные бумаги .....	22
18. Субординированный заем .....	23
19. Уставный капитал .....	23
20. Чистый процентный доход .....	24
21. Резерв под обесценение, прочие резервы .....	25
22. Чистая прибыль/(убыток) по операциям с финансовыми активами и обязательствам, отражаемыми по справедливой стоимости через прибыли или убытки .....	26
23. Чистый убыток по операциям с иностранной валютой .....	26
24. Комиссионные доходы и расходы .....	27
25. Операционные расходы .....	27
26. Налог на прибыль .....	27
27. Прибыль в расчете на одну акцию, относящаяся к акционерам материнского банка .....	29
28. Обязательства будущих периодов и условные обязательства .....	30
29. Операции со связанными сторонами .....	34
30. Справедливая стоимость финансовых инструментов .....	37
31. Взаимозачет финансовых активов и обязательств .....	40
32. Информация по сегментам .....	41
33. События после отчетной даты .....	43

## ГРУППА «РОСБАНК»

### ПОДТВЕРЖДЕНИЕ РУКОВОДСТВА ОБ ОТВЕТСТВЕННОСТИ ЗА ПОДГОТОВКУ И УТВЕРЖДЕНИЕ ПРОМЕЖУТОЧНОЙ СОКРАЩЕННОЙ КОНСОЛИДИРОВАННОЙ ФИНАНСОВОЙ ОТЧЕТНОСТИ ЗА 6 МЕСЯЦЕВ, ЗАКОНЧИВШИХСЯ 30 ИЮНЯ 2014 ГОДА

Руководство Группы отвечает за подготовку промежуточной сокращенной консолидированной финансовой отчетности, достоверно отражающей во всех существенных аспектах финансовое положение ОАО АКБ «РОСБАНК» и его дочерних компаний (далее – «Группа») по состоянию на 30 июня 2014 года, и соответствующих промежуточных сокращенных консолидированных отчетов о прибылях и убытках, прочем совокупном доходе, изменениях капитала и движении денежных средств за 6 месяцев, закончившихся на указанную дату, в соответствии с МСФО (IAS) 34 «Промежуточная финансовая отчетность».

При подготовке промежуточной сокращенной консолидированной финансовой отчетности руководство несет ответственность за:


- принятие и последовательное применение надлежащей учетной политики;
- представление информации, в т.ч. данных об учетной политике, в форме, обеспечивающей уместность, достоверность, сопоставимость и понятность такой информации;
- раскрытие дополнительной информации в случаях, когда выполнения требований МСФО (IAS) оказывается недостаточно для понимания пользователями отчетности того воздействия, которое те или иные сделки, а также прочие события или условия оказывают на консолидированное финансовое положение и консолидированные финансовые результаты деятельности Группы;
- оценку способности Группы продолжать деятельность в обозримом будущем.

Руководство также несет ответственность за:

- разработку, внедрение и поддержание эффективной и надежной системы внутреннего контроля на всех предприятиях Группы;
- ведение учета в форме, позволяющей раскрыть и объяснить сделки Группы, а также предоставить на любую дату информацию достаточной точности о консолидированном финансовом положении Группы и обеспечить соответствие промежуточной сокращенной консолидированной финансовой отчетности Группы требованиям МСФО (IAS) 34;
- ведение бухгалтерского учета в соответствии с законодательством и стандартами бухгалтерского учета Российской Федерации («РСБУ»);
- принятие всех разумно возможных мер по обеспечению сохранности активов Группы; и
- выявление и предотвращение фактов финансовых и прочих злоупотреблений.


Настоящая промежуточная сокращенная консолидированная финансовая отчетность Группы за 6 месяцев, закончившихся 30 июня 2014 года была утверждена Правлением ОАО АКБ «РОСБАНК» 27 августа 2014 года.

От имени Правления:

  
Председатель Правления

27 августа 2014 года  
г. Москва



  
Заместитель Председателя  
Правления

27 августа 2014 года  
г. Москва

## **ОТЧЕТ НЕЗАВИСИМЫХ АУДИТОРОВ ПО ОБЗОРНОЙ ПРОВЕРКЕ ПРОМЕЖУТОЧНОЙ СОКРАЩЕННОЙ КОНСОЛИДИРОВАННОЙ ФИНАНСОВОЙ ОТЧЕТНОСТИ**

Акционерам и Совету директоров ОАО АКБ «РОСБАНК»

### **Введение**

Мы провели обзорную проверку прилагаемого промежуточного сокращенного консолидированного отчета о финансовом положении ОАО АКБ «РОСБАНК» и его дочерних компаний (далее – «Группа») по состоянию на 30 июня 2014 года и соответствующих промежуточных сокращенных консолидированных отчетов о прибылях и убытках, прочем совокупном доходе, изменениях капитала и движении денежных средств за шесть месяцев, закончившихся на эту дату, а также раскрытие основных принципов учетной политики и прочих пояснений. Руководство Группы несет ответственность за подготовку и представление данной промежуточной сокращенной консолидированной финансовой отчетности в соответствии с МСФО (IAS) 34 «Промежуточная финансовая отчетность». Наша ответственность состоит в выражении вывода в отношении данной промежуточной сокращенной консолидированной финансовой отчетности на основании проведенной нами обзорной проверки.

### **Объем обзорной проверки**

Мы провели обзорную проверку в соответствии с Федеральным законом «Об аудиторской деятельности», федеральным правилом (стандартом) аудиторской деятельности № 33 «Обзорная проверка финансовой (бухгалтерской) отчетности» и Международным стандартом по обзорной проверке 2410 «Обзорная проверка промежуточной финансовой информации, проводимая независимым аудитором предприятия». Обзорная проверка заключается в проведении опросов, главным образом сотрудников, отвечающих за финансовые вопросы и вопросы бухгалтерского учета, а также в проведении аналитических и прочих обзорных процедур. Обзорная проверка предполагает существенно меньший объем работ по сравнению с аудитом, проводимым в соответствии с федеральными стандартами аудиторской деятельности Российской Федерации и Международными стандартами аудита, вследствие чего не позволяет нам получить уверенность в том, что нам стало известно обо всех существенных обстоятельствах, которые могли бы быть обнаружены в ходе аудита. Соответственно, мы не выражаем аудиторское мнение.

Наименование «Делойт» относится к одному либо любому количеству юридических лиц, входящих в «Делойт Туш Томацу Лимитед», частную компанию с ответственностью участников в гарантированных ими пределах, зарегистрированную в соответствии с законодательством Великобритании; каждое такое юридическое лицо является самостоятельным и независимым юридическим лицом. Подробная информация о юридической структуре «Делойт Туш Томацу Лимитед» и входящих в нее юридических лиц представлена на сайте [www.deloitte.com/about](http://www.deloitte.com/about). Подробная информация о юридической структуре «Делойта» в СНГ представлена на сайте [www.deloitte.com/ru/about](http://www.deloitte.com/ru/about).

## Вывод

По результатам проведенной обзорной проверки мы не обнаружили фактов, которые дали бы нам основания полагать, что прилагаемая промежуточная сокращенная консолидированная финансовая отчетность Группы не подготовлена во всех существенных аспектах в соответствии с МСФО (IAS) 34 «Промежуточная финансовая отчетность».

*Deloitte & Touche*  
27 августа 2014 года  
Москва, Российская Федерация  
*Е.В. Пономаренко*  


Пономаренко Е.В., партнер  
(Квалификационный аттестат № 01-000196 от 28 ноября 2011 года)

ЗАО «Делойт и Туш СНГ»

Аудируемое лицо: «РОСБАНК» (ОАО АКБ)

Свидетельство о государственной регистрации №2272  
от 2 марта 1993 года.

Свидетельство о внесении записи в ЕГРЮЛ: №1027739460737,  
выдано 25 октября 2002 года Межрайонной Инспекцией МНС  
России №39 по г. Москва.

Место нахождения: Место нахождения: Россия, 107078,  
г. Москва, ул. Маши Порываевой, д.34.

Независимый аудитор: ЗАО «Делойт и Туш СНГ»

Свидетельство о государственной регистрации № 018.482.  
Выдано Московской регистрационной палатой 30.10.1992 г.

Свидетельство о внесении записи в Единый государственный  
реестр юридических лиц № 1027700425444 от 13.11.2002 года,  
выдано межрайонной Инспекцией МНС России № 39 по г.  
Москва.

Свидетельство о членстве в СРО аудиторов «НП «Аудиторская  
Палата России» от 20.05.2009 г. № 3026, ОРНЗ 10201017407.

# ГРУППА «РОСБАНК»

## ПРОМЕЖУТОЧНЫЙ СОКРАЩЕННЫЙ КОНСОЛИДИРОВАННЫЙ ОТЧЕТ О ФИНАНСОВОМ ПОЛОЖЕНИИ ПО СОСТОЯНИЮ НА 30 ИЮНЯ 2014 ГОДА (НЕ АУДИРОВАНО) (в миллионах российских рублей)

	Примечания	30 июня 2014 года (не аудировано)	31 декабря 2013 года
<b>АКТИВЫ</b>			
Денежные средства и счета в Центральном банке Российской Федерации	6	45,078	73,472
Финансовые активы, отражаемые по справедливой стоимости через прибыли или убытки	7, 29	45,053	34,039
Средства в банках	8, 29	78,761	49,175
Ссуды, предоставленные клиентам	10, 29	622,346	612,258
Финансовые вложения, имеющиеся в наличии для продажи	11, 29	28,776	54,489
Финансовые вложения, удерживаемые до погашения	12	30,117	-
Основные средства		25,186	25,351
Требования по текущему налогу на прибыль		1,271	505
Отложенные налоговые активы	26	4,153	4,108
Прочие активы	29	11,851	10,744
<b>Итого активы</b>		<b>892,592</b>	<b>864,141</b>
<b>ОБЯЗАТЕЛЬСТВА И КАПИТАЛ</b>			
<b>ОБЯЗАТЕЛЬСТВА:</b>			
Финансовые обязательства, отражаемые по справедливой стоимости через прибыли или убытки	13, 29	23,841	9,261
Средства Центрального банка Российской Федерации	14	26,457	6,119
Средства банков	15, 29	112,469	175,090
Средства клиентов	16, 29	416,296	381,998
Выпущенные долговые ценные бумаги	17	134,469	115,278
Прочие резервы	21	720	1,943
Обязательства по текущему налогу на прибыль		165	158
Отложенные налоговые обязательства	26	3,576	3,280
Прочие обязательства	29	9,829	8,981
Субординированный заем	18, 29	33,924	33,286
<b>Итого обязательства</b>		<b>761,746</b>	<b>735,394</b>
<b>КАПИТАЛ:</b>			
Уставный капитал	19	17,587	17,587
Эмиссионный доход	19	59,707	59,707
Фонд курсовых разниц		1,003	979
Фонд переоценки основных средств		9,362	9,362
Фонд переоценки по справедливой стоимости финансовых вложений, имеющихся в наличии для продажи		(253)	447
Хеджирование денежных потоков		108	(11)
Нераспределенная прибыль		43,332	40,676
<b>Итого капитал</b>		<b>130,846</b>	<b>128,747</b>
<b>ИТОГО ОБЯЗАТЕЛЬСТВА И КАПИТАЛ</b>		<b>892,592</b>	<b>864,141</b>

От имени Правления:

Председатель Правления

27 августа 2014 года  
г. Москва

Примечания на стр. 9 являются неотъемлемой частью настоящей промежуточной сокращенной консолидированной финансовой отчетности.

Заместитель Председателя Правления

27 августа 2014 года  
г. Москва

ПРОМЕЖУТОЧНЫЙ СОКРАЩЕННЫЙ КОНСОЛИДИРОВАННЫЙ ОТЧЕТ О ПРИБЫЛЯХ И  
УБЫТКАХ  
ЗА 6 МЕСЯЦЕВ, ЗАКОНЧИВШИХСЯ 30 ИЮНЯ 2014 ГОДА (НЕ АУДИРОВАНО)  
*(в миллионах российских рублей, за исключением прибыли на акцию, которая выражена  
в рублях)*

**От имени Правления:**

27 августа 2014 года  
г. Москва





# ГРУППА «РОСБАНК»

## ПРОМЕЖУТОЧНЫЙ СОКРАЩЕННЫЙ КОНСОЛИДИРОВАННЫЙ ОТЧЕТ О ПРОЧЕМ СОВОКУПНОМ ДОХОДЕ ЗА 6 МЕСЯЦЕВ, ЗАКОНЧИВШИХСЯ 30 ИЮНЯ 2014 ГОДА (НЕ АУДИРОВАНО) (в миллионах российских рублей)

	Приме- чания	6 месяцев, закончившихся 30 июня 2014 года (не аудировано)	6 месяцев, закончившихся 30 июня 2013 года (не аудировано)
Чистая прибыль за год		2,656	6,995
Прочий совокупный доход/(расход)			
Статьи, которые впоследствии могут быть реклассифицированы в состав прибылей или убытков:			
Курсовые разницы, возникающие при пересчете зарубежной деятельности в валюту отчетности		24	(26)
Хеджирование денежных потоков		153	(14)
Чистый убыток от переоценки финансовых активов, имеющих в наличии для продажи, за период		(1,015)	(2,668)
Суммы, реклассифицированные в прибыли и убытки, относящиеся к финансовым активам, имеющимся в наличии для продажи		139	-
Отложенный налог на прибыль		142	534
Прочий совокупный расход после налога на прибыль		(557)	(2,174)
Итого совокупный доход		2,099	4,821

От имени Правления:

  
Председатель Правления  
27 августа 2014 года  
г. Москва

  
Заместитель Председателя Правления  
27 августа 2014 года  
г. Москва

Примечания на стр. 9-43 являются неотъемлемой частью настоящей промежуточной сокращенной консолидированной финансовой отчетности.





**ПРОМЕЖУТОЧНЫЙ СОКРАЩЕННЫЙ КОНСОЛИДИРОВАННЫЙ ОТЧЕТ ОБ ИЗМЕНЕНИЯХ КАПИТАЛА  
ЗА 6 МЕСЯЦЕВ, ЗАКОНЧИВШИХСЯ 30 ИЮНЯ 2014 ГОДА (НЕ АУДИРОВАНО)  
(в миллионах российских рублей)**

От имени Правления:

27 августа 2014 года  
г. Москва

27 августа 2014 года  
г. Москва

Примечания на стр. 9-43 являются неотъемлемой частью настоящей промежуточной сокращенной консолидированной финансовой отчетности.



**ПРОМЕЖУТОЧНЫЙ СОКРАЩЕННЫЙ КОНСОЛИДИРОВАННЫЙ ОТЧЕТ О ДВИЖЕНИИ  
ДЕНЕЖНЫХ СРЕДСТВ  
ЗА 6 МЕСЯЦЕВ, ЗАКОНЧИВШИХСЯ 30 ИЮНЯ 2014 ГОДА (НЕ АУДИРОВАНО)  
(в миллионах российских рублей)**

	Примечания	6 месяцев, закончившихся 30 июня 2014 года (не аудировано)	6 месяцев, закончившихся 30 июня 2013 года (не аудировано)
<b>Движение денежных средств от операционной деятельности:</b>			
Проценты полученные		42,974	40,276
Проценты уплаченные		(17,896)	(17,047)
Доходы по услугам и комиссии полученные		6,274	5,881
Расходы по услугам и комиссии уплаченные		(1,124)	(1,314)
Поступления от финансовых активов, отражаемых по справедливой стоимости через прибыли или убытки		1,281	134
Выплаты за операции с иностранной валютой		(1,589)	(4,542)
Прочие операционные доходы полученные		671	604
Поступления от операций с драгоценными металлами		6	64
Административные и прочие операционные расходы уплаченные		(15,961)	(14,816)
Налог на прибыль уплаченный		(1,299)	(2,135)
<b>Движение денежных средств от операционной деятельности до изменения операционных активов и обязательств</b>		<b>13,337</b>	<b>7,105</b>
<b>Изменения операционных активов и обязательств</b>			
Чистое уменьшение/(увеличение) обязательных резервов денежных средств в Центральном банке Российской Федерации		144	(573)
Чистое (увеличение)/уменьшение финансовых активов, отражаемых по справедливой стоимости через прибыли или убытки		(437)	2,236
Чистое увеличение средств в банках		(5,114)	(7,967)
Чистое увеличение ссуд, предоставленных клиентам		(17,105)	(22,134)
Чистое уменьшение прочих активов		3,637	1,126
Чистое увеличение финансовых обязательств, отражаемых по справедливой стоимости через прибыли или убытки		697	274
Чистое увеличение/(уменьшение) средств Центрального банка Российской Федерации		20,297	(8,319)
Чистое уменьшение средств банков		(63,819)	(33,662)
Чистое увеличение средств клиентов		29,555	44,590
Чистое уменьшение выпущенных долговых ценных бумаг		(344)	(4,310)
Чистое уменьшение прочих обязательств		(27)	(1,765)
Чистое уменьшение прочих резервов		(501)	(220)
<b>Чистые денежные средства, использованные в основной деятельности</b>		<b>(19,680)</b>	<b>(23,619)</b>
<b>Движение денежных средств от инвестиционной деятельности</b>			
Приобретение финансовых активов, имеющихся в наличии для продажи		(5,320)	(13,061)
Поступления от продажи и погашения финансовых активов, имеющихся в наличии для продажи		191	1,048
Приобретение основных средств		(1,225)	(815)
Выручка от реализации основных средств		341	266
Дивиденды полученные		290	298
<b>Чистые денежные средства, использованные в инвестиционной деятельности</b>		<b>(5,723)</b>	<b>(12,264)</b>
<b>Движение денежных средств от финансовой деятельности</b>			
Погашение облигаций, выпущенных Группой		(1,414)	(12,042)
Выпуск облигаций		20,954	32,423
<b>Чистые денежные средства от финансовой деятельности</b>		<b>19,540</b>	<b>20,381</b>
Влияние изменений обменного курса на остатки денежных средств в иностранной валюте		2,407	2,519
<b>Чистое уменьшение денежных средств и их эквивалентов</b>		<b>(3,456)</b>	<b>(12,983)</b>
<b>ДЕНЕЖНЫЕ СРЕДСТВА И ИХ ЭКВИВАЛЕНТЫ, на начало периода</b>	6	<b>100,239</b>	<b>93,752</b>
<b>ДЕНЕЖНЫЕ СРЕДСТВА И ИХ ЭКВИВАЛЕНТЫ, на конец периода</b>	6	<b>96,783</b>	<b>80,769</b>

**От имени Правления:**

Председатель Правления

27 августа 2014 года  
г. Москва

Примечания на стр. 9-43 являются неотъемлемой частью настоящей промежуточной сокращенной консолидированной финансовой отчетности.

Заместитель Председателя Правления

27 августа 2014 года  
г. Москва

#### 1. ОРГАНИЗАЦИЯ

«РОСБАНК» (первоначальное название «Независимость») является акционерным банком и осуществляет свою деятельность в Российской Федерации с 1993 года. В течение первых пяти лет после учреждения клиентами «РОСБАНКа» в основном являлись средние торговые, финансовые и технологические компании, которым банк предоставлял широкий спектр услуг, включая коммерческое кредитование и расчетно-кассовое обслуживание. Банк также осуществлял торговлю государственными облигациями, операции с иностранной валютой и операции на финансовом рынке. В 1998 году «РОСБАНК» приобрела Группа «Интеррос» с первоначальной целью обеспечения банковскими услугами компаний Группы. В 2000 году «РОСБАНК» приобрел КБ «Онэксимбанк», который был присоединен к «РОСБАНКу» и прекратил свое существование как юридическое лицо. В 2002 году «РОСБАНК» объединился с КБ «МФК Банк», специализирующимся на инвестиционной банковской деятельности. В 2003 году Группа «Интеррос» приобрела группу банков ОВК – одну из крупнейших в России розничных банковских сетей. Интеграция «РОСБАНКа» с группой «ОВК» сделала «РОСБАНК» финансовым учреждением, предлагающим клиентам универсальный набор банковских услуг.

В 2006 году Societe Generale стал собственником 20% минус 1 акция «РОСБАНКа». В феврале 2008 года Societe Generale получил контроль над «РОСБАНКом» в результате исполнения опциона на приобретение 30% акций. В марте 2008 года Societe Generale предложил приобрести акции миноритарных акционеров по цене 194.09 руб. за акцию. Осуществив выкуп, Societe Generale увеличил свою долю в «РОСБАНКе» до 57.57%. 23 марта 2009 года «РОСБАНК» выпустил 26,665,928 акций путем открытой подписки. Выпуск был выкуплен Societe Generale и PHARANCO HOLDINGS CO. LIMITED в соотношении 60.6786% и 39.3214% соответственно. 27 мая 2009 года Societe Generale увеличил свою долю участия в «РОСБАНКе» на 7% в результате приобретения этой доли у PHARANCO HOLDINGS CO. LIMITED.

В феврале 2010 года Societe Generale, с согласия остальных акционеров Группы «РОСБАНК», принял решение о реорганизации юридической структуры своих российских дочерних предприятий для создания крупной финансовой группы.

Первый этап был проведен в январе 2011 года и завершился приобретением 100% акций банков «Русфинанс» и «Дельта Кредит». Данные банки будут продолжать свою деятельность в качестве отдельных организаций. При этом «Русфинанс» будет в основном занят в секторе потребительского кредитования, а «Дельта Кредит» – в секторе ипотечного кредитования.

Второй этап был проведен в июле 2011 года и завершился объединением двух универсальных банков «РОСБАНК» и «Банк Сосьете Женераль Восток» в единую структуру, функционирующую под общим брэндом. Опираясь на различное позиционирование, как в корпоративном, так и розничном сегментах, новая структура направлена на улучшение финансовых показателей путем увеличения прибыли за счет перекрестных продаж и синергию различных бизнес направлений для снижения операционных затрат.

В 2013 году Societe Generale продолжил консолидировать свою позицию на российском рынке путем приобретения в декабре 2013 года у Группы ВТБ дополнительной доли в размере 10% в капитале «РОСБАНКа», тем самым увеличив ее до 92.4%. В соответствии с соглашением «РОСБАНК» продал Группе ВТБ ряд российских активов: акции компаний, торгуемых на Московской бирже, некоторые кредиты и объекты недвижимости. Данная сделка оказала положительное финансовое влияние на финансовые результаты «РОСБАНКа» за год, закончившийся 31 декабря 2013 года.

В апреле 2014 года Группа Societe Generale приобрела еще 7% в уставном капитале «РОСБАНКа» у Группы «Интеррос», увеличив свою долю до 99.4% в соответствии со стратегией увеличения доли Группы в «РОСБАНКе».

## ГРУППА «РОСБАНК»

### ПРИМЕЧАНИЯ К ПРОМЕЖУТОЧНОЙ СОКРАЩЕННОЙ КОНСОЛИДИРОВАННОЙ ФИНАНСОВОЙ ОТЧЕТНОСТИ ЗА ШЕСТЬ МЕСЯЦЕВ, ЗАКОНЧИВШИХСЯ 30 ИЮНЯ 2014 ГОДА (НЕ АУДИРОВАНО)

Деятельность «РОСБАНКа» осуществляется на основании лицензии номер 2272 и регулируется Центральным банком Российской Федерации (далее – «ЦБ РФ»). «РОСБАНК» предоставляет полный комплекс банковских услуг, включая коммерческие и инвестиционные банковские услуги и услуги ответственного хранения.

Зарегистрированный офис «РОСБАНКа» расположен по адресу: 107078, РФ, Москва, ул. Маши Порываевой, д. 34.

По состоянию на 30 июня 2014 года и 31 декабря 2013 года «РОСБАНК» имел 14 филиалов на территории Российской Федерации.

«РОСБАНК» является материнской компанией банковской группы (далее – «Группа»), состоящей из следующих основных организаций по состоянию на 30 июня 2014 и 2013 гг. и 31 декабря 2013 года:

Наименование	Страна регистрации	Процент участия/ голосующих акций Группы, %			Вид деятельности
		30 июня 2014 года	31 декабря 2013 года	30 июня 2013 года	
ЗАО КБ «ДельтаКредит»	Российская Федерация	100/100	100/100	100/100	Банковские услуги
ООО «Русфинансбанк»	Российская Федерация	100/100	100/100	100/100	Банковские услуги
ООО «Русфинанс»	Российская Федерация	100/100	100/100	100/100	Предоставление кредитов физическим лицам
ООО «Столичный экспресс»	Российская Федерация	100/100	100/100	100/100	Урегулирование проблемной задолженности
Red and Black Prime Russia MBS No.1 Limited LLC	Ирландия	0/100	0/100	0/100	Выпуск облигаций
ООО «БСЖВ Лизинг»	Российская Федерация	100/100	100/100	100/100	Лизинг
ООО «РБ Факторинг»	Российская Федерация	100/100	100/100	100/100	Факторинговая деятельность
Rosbank (Switzerland) SA	Швейцария	100/100	100/100	100/100	Банковские услуги
RosInvest SA	Люксембург	99.97/99.97	99.97/99.97	99.97/99.97	Реорганизация финансовой компании «ОНЭКСИМ»
ЗАО «Долговой центр Росбанка» (ранее – ЗАО «РБ Финанс»)	Российская Федерация	Ликвидировано	Ликвидировано	0/100	Урегулирование проблемной задолженности
ООО «Процессинговая компания «НИКЕЛЬ»	Российская Федерация	100/100	100/100	100/100	Процессинг операций с пластиковыми картами
ООО «РБ Лизинг»	Российская Федерация	100/100	100/100	100/100	Лизинг
ОАО НКО «ИНКАХРАН»	Российская Федерация	100/100	100/100	100/100	Инкассационные услуги
ОАО «ОРС»	Российская Федерация	100/100	100/100	100/100	Процессинг
ОАО «Капитал и Здание»	Российская Федерация	100/100	100/100	100/100	Операции с недвижимостью
ООО «Петровский Дом – XXI век»	Российская Федерация	Слияние	Слияние	100/100	Операции с недвижимостью
ЗАО «ПМД Сервис»	Российская Федерация	Слияние	100/100	100/100	Услуги аренды
ООО «Авто»	Российская Федерация	100/100	100/100	100/100	Транспортные услуги
ООО «РБ Секьюритиз»	Российская Федерация	100/100	100/100	100/100	Операции с ценными бумагами
ООО «Инкахран Сервис»	Российская Федерация	99.60/100	99.60/100	99.60/100	Транспортные услуги
ООО «Вальмонт»	Российская Федерация	100/100	100/100	100/100	Холдинговая компания
ООО «РБС Авто»	Российская Федерация	100/100	100/100	100/100	Холдинговая компания

## ГРУППА «РОСБАНК»

### ПРИМЕЧАНИЯ К ПРОМЕЖУТОЧНОЙ СОКРАЩЕННОЙ КОНСОЛИДИРОВАННОЙ ФИНАНСОВОЙ ОТЧЕТНОСТИ ЗА ШЕСТЬ МЕСЯЦЕВ, ЗАКОНЧИВШИХСЯ 30 ИЮНЯ 2014 ГОДА (НЕ АУДИРОВАНО)

Помимо вышеуказанных компаний, Группа контролирует ряд предприятий специального назначения. Основным видом деятельности данных предприятий специального назначения является урегулирование проблемной задолженности.

14 июля 2010 года Группа приняла решение о закрытии иностранного дочернего предприятия в Швейцарии – Rosbank (Switzerland) SA. Процедура ликвидации должна быть одобрена органами банковского регулирования Швейцарии. Руководство Группы считает, что данные события не окажут существенного влияния на ее финансовые результаты или финансовое положение.

В 2012 году «РОСБАНК» продал 100% долю участия в ЗАО «Долговой центр Росбанка», но сохранил контроль над компанией. В 2013 году данная дочерняя компания была ликвидирована.

В марте 2013 года по решению Группы была ликвидирована дочерняя компания International Finance BV. Данная операция не оказала существенного влияния на финансовые результаты деятельности Группы.

Во второй половине 2013 года дочерняя компания Группы ООО «Петровский Дом – XXI век» была объединена с ОАО «Капитал и Здание».

В январе 2014 года дочерняя компания Группы ЗАО «ПМД Сервис» была объединена с ОАО «Капитал и Здание».

По состоянию на 30 июня 2014 года и 31 декабря 2013 года акциями «РОСБАНКа» владели следующие акционеры:

Акционер	30 июня 2014 года	31 декабря 2013 года
	%	%
Societe Generale S.A.	99.42	92.40
PHARANCO HOLDINGS CO. LIMITED	-	7.03
Прочие	0.58	0.57
<b>Итого</b>	<b>100.00</b>	<b>100.00</b>

По состоянию на 30 июня 2014 года и 31 декабря 2013 года конечными контролирующими акционерами Группы являлись:

Акционер	30 июня 2014 года	31 декабря 2013 года
	%	%
Societe Generale S.A.	99.42	92.40
В.О. Потанин	-	7.03
Прочие	0.58	0.57
<b>Итого</b>	<b>100.00</b>	<b>100.00</b>

Настоящая промежуточная сокращенная консолидированная финансовая отчетность была утверждена Правлением «РОСБАНКа» 27 августа 2014 года.

**ПРИМЕЧАНИЯ К ПРОМЕЖУТОЧНОЙ СОКРАЩЕННОЙ КОНСОЛИДИРОВАННОЙ ФИНАНСОВОЙ ОТЧЕТНОСТИ  
ЗА ШЕСТЬ МЕСЯЦЕВ, ЗАКОНЧИВШИХСЯ 30 ИЮНЯ 2014 ГОДА (НЕ АУДИРОВАНО)**

---

**2. ПРИНЦИП НЕПРЕРЫВНОСТИ ДЕЯТЕЛЬНОСТИ**

Настоящая промежуточная сокращенная консолидированная финансовая отчетность подготовлена на основе допущения о непрерывности деятельности. У Группы нет намерения или необходимости существенно снижать объемы операционной деятельности.

Руководство и акционеры намереваются далее развивать бизнес Группы в Российской Федерации как в корпоративном, так и в розничном сегментах. Руководство полагает, что допущение о непрерывности деятельности применимо к Группе в связи с удовлетворительным показателем достаточности капитала и, исходя из прошлого опыта, краткосрочные обязательства будут рефинансироваться в ходе обычной деятельности.

**3. ОСНОВЫ ПРЕДСТАВЛЕНИЯ ОТЧЕТНОСТИ**

*Заявление о соответствии*

Настоящая промежуточная сокращенная консолидированная финансовая отчетность была подготовлена в соответствии с Международным стандартом бухгалтерского учета 34 «Промежуточная финансовая отчетность».

Данная промежуточная сокращенная консолидированная финансовая отчетность является неаудированной и не включает раскрытие всей информации, которую необходимо раскрывать в годовой финансовой отчетности. Кроме того, Группа раскрыла информацию, связанную с существенными событиями после выпуска годовой консолидированной финансовой отчетности Группы за 2013 год, подготовленной в соответствии с МСФО. Руководство полагает, что информация, содержащаяся в настоящей промежуточной сокращенной консолидированной финансовой отчетности, представлена в достаточном объеме, обеспечивая, таким образом, достоверность информации при изучении данной финансовой отчетности совместно с годовой консолидированной финансовой отчетностью Группы за 2013 год, подготовленной в соответствии с МСФО. По мнению руководства, в настоящую финансовую отчетность были внесены все необходимые корректировки для достоверного представления финансового положения, результатов деятельности, отчетов об изменениях капитала и движении денежных средств Группы за промежуточные отчетные периоды.

Поскольку результаты деятельности Группы тесно связаны и зависят от меняющихся рыночных условий, результаты деятельности Группы за промежуточный отчетный период не всегда являются показательными в отношении результата деятельности за год.

*Прочие критерии выбора принципов представления*

Данная промежуточная сокращенная консолидированная финансовая отчетность была подготовлена исходя из допущения, что Группа будет продолжать свою деятельность в обозримом будущем.

Данная промежуточная сокращенная консолидированная финансовая отчетность представлена в миллионах российских рублей («млн. руб.»), если не указано иное.

Данная промежуточная сокращенная консолидированная финансовая отчетность подготовлена в соответствии с принципами учета по исторической стоимости, за исключением некоторых финансовых инструментов, которые учитываются по стоимости переоценки или справедливой стоимости, некоторых зданий и сооружений, которые учитываются по стоимости переоценки в соответствии с Международным стандартом бухгалтерского учета 16 «Основные средства» («МСБУ 16»). Первоначальная стоимость обычно определяется на основе справедливой стоимости вознаграждения, переданного в обмен на товары и услуги.

**ПРИМЕЧАНИЯ К ПРОМЕЖУТОЧНОЙ СОКРАЩЕННОЙ КОНСОЛИДИРОВАННОЙ ФИНАНСОВОЙ ОТЧЕТНОСТИ  
ЗА ШЕСТЬ МЕСЯЦЕВ, ЗАКОНЧИВШИХСЯ 30 ИЮНЯ 2014 ГОДА (НЕ АУДИРОВАНО)**

---

Справедливая стоимость отражает цену, которая была бы получена при продаже актива или уплачена при передаче обязательства в рамках обычной сделки между участниками рынка на дату оценки, независимо от того, является ли такая цена непосредственно наблюдаемой или полученной расчетным путем с использованием другой методики оценки. При оценке справедливой стоимости актива или обязательства, Группа учитывает характеристики актива или обязательства, если участники рынка учитывали бы такие характеристики при формировании цены актива или обязательства на дату оценки. Для проведения оценки по справедливой стоимости и/или раскрытия информации в отношении оценки справедливой стоимости, справедливая стоимость в данной промежуточной сокращенной консолидированной финансовой отчетности определяется вышеуказанным способом, за исключением сделок с выплатами на основе собственных долевых инструментов, относящихся к сфере применения МСФО 2, лизинговых операций, относящихся к сфере применения МСБУ 17, а также оценок, сравнимых со справедливой стоимостью, но при этом не являющихся справедливой стоимостью, как, например, чистая стоимость возможной реализации в МСБУ 2 или ценность использования в МСБУ 36.

Кроме того, для целей подготовки финансовой отчетности, оценка справедливой стоимости классифицируется на основании иерархии справедливой стоимости (Уровень 1, 2 или 3). Уровни соответствуют возможности прямого определения справедливой стоимости на основе рыночных данных и отражают значимость исходных данных, использованных при оценке справедливой стоимости в целом:

- исходные данные Уровня 1 представляют собой не требующие корректировок котировки на активных рынках идентичных активов или обязательств, к которым Компания имеет доступ на дату оценки;
- исходные данные Уровня 2 представляют собой данные, которые не относятся к котировкам, указанным для Уровня 1, но которые можно наблюдать на рынке для соответствующего актива или обязательства напрямую или косвенно; и
- исходные данные Уровня 3 представляют собой ненаблюдаемые исходные данные по активу или обязательству.

Банк и его дочерние компании, зарегистрированные на территории РФ, ведут бухгалтерский учет в соответствии с Российскими стандартами бухгалтерского учета (далее – «РСБУ»), иностранные дочерние компании Банка составляют отчетность в соответствии с требованиями стран, в которых они осуществляют свою деятельность. Настоящая промежуточная сокращенная консолидированная финансовая отчетность была подготовлена на основе данных бухгалтерского учета Банка и его дочерних компаний, скорректированных соответствующим образом с целью приведения в соответствие с МСФО.

**Функциональная валюта**

Статьи, включенные в финансовую отчетность каждого из предприятий Группы, измеряются в валюте первичной экономической среды, в которой предприятие функционирует («функциональная валюта»). Функциональной валютой материнского предприятия Группы является российский рубль («руб.»). Валютой представления настоящей промежуточной сокращенной консолидированной финансовой отчетности Группы является российский рубль. Все значения округлены до миллионов рублей, если не указано иное.

**Взаимозачет финансовых активов и обязательств**

Финансовый актив и финансовое обязательство зачитываются, и в промежуточном сокращенном консолидированном отчете о финансовом положении отражается сальдированная сумма, только если Группа имеет юридически закрепленное право осуществить зачет признанных в балансе сумм и намеревается либо произвести зачет по сальдированной сумме, либо реализовать актив и исполнить обязательство одновременно. Доходы и расходы не взаимозачитываются в промежуточном сокращенном консолидированном отчете о прибылях и убытках, за исключением случаев, когда это требуется или разрешается стандартом бухгалтерского учета или соответствующей интерпретацией, при этом такие случаи отдельно раскрываются в учетной политике Группы.

**ПРИМЕЧАНИЯ К ПРОМЕЖУТОЧНОЙ СОКРАЩЕННОЙ КОНСОЛИДИРОВАННОЙ ФИНАНСОВОЙ ОТЧЕТНОСТИ  
ЗА ШЕСТЬ МЕСЯЦЕВ, ЗАКОНЧИВШИХСЯ 30 ИЮНЯ 2014 ГОДА (НЕ АУДИРОВАНО)**

---

Основные положения учетной политики приведены ниже.

**4. СУЩЕСТВЕННЫЕ ПОЛОЖЕНИЯ УЧЕТНОЙ ПОЛИТИКИ**

В настоящей сокращенной финансовой отчетности были использованы те же принципы учетной политики, представления и методы расчета, что и при подготовке финансовой отчетности Группы за год, закончившийся 31 декабря 2013 года, за исключением принципов учетной политики и влияния применения стандартов и интерпретаций, изложенных ниже.

**Налогообложение**

Налог на прибыль за промежуточный период начисляется на основе предполагаемой средневзвешенной годовой эффективной ставки налога на прибыль.

**Обменные курсы и цены на сырьевые товары**

Ниже приведены обменные курсы и цены на сырьевые товары на конец года, использованные Группой при составлении промежуточной сокращенной консолидированной финансовой отчетности:

	<b>30 июня 2014 года</b>	<b>31 декабря 2013 года</b>
Руб./долл. США	33.6306	32.7292
Руб./евро	45.8251	44.9699
Руб./тр. унция золота	44,224.24	39,324.13
Руб./тр. унция платины	49,773.29	44,446.25
Руб./тр. унция палладия	28,384.23	23,270.46
Руб./тр. унция серебра	701.87	638.22

**Существенные допущения, использованные при применении учетной политики, и основные источники неопределенности в оценках**

При подготовке настоящей промежуточной сокращенной консолидированной финансовой отчетности существенные суждения руководства в отношении применения Группой учетной политики и основные источники неопределенности в оценках соответствовали суждениям и источникам, примененным в отношении годовой консолидированной финансовой отчетности Группы за 2013 год, подготовленной в соответствии с МСФО.

**5. ПРИМЕНЕНИЕ НОВЫХ И ПЕРЕСМОТРЕННЫХ МЕЖДУНАРОДНЫХ СТАНДАРТОВ ФИНАНСОВОЙ ОТЧЕТНОСТИ**

Перечисленные ниже новые и пересмотренные стандарты и интерпретации были впервые применены в текущем периоде и не оказали существенного влияния на финансовые показатели, представленные в данной финансовой отчетности.

- Поправки к МСФО 10, МСФО 12 и МСБУ 27 «Инвестиционные компании»;
- Поправки к МСБУ 32 «Взаимозачет финансовых активов и обязательств»;
- Поправки к МСБУ 36 «Раскрытие сведений о возмещаемой стоимости нефинансовых активов»;
- Поправки к МСБУ 39 «Новация производных финансовых инструментов и продолжение учета хеджирования»;
- КИМСФО 21 «Сборы».



**ПРИМЕЧАНИЯ К ПРОМЕЖУТОЧНОЙ СОКРАЩЕННОЙ КОНСОЛИДИРОВАННОЙ ФИНАНСОВОЙ ОТЧЕТНОСТИ  
ЗА ШЕСТЬ МЕСЯЦЕВ, ЗАКОНЧИВШИХСЯ 30 ИЮНЯ 2014 ГОДА (НЕ АУДИРОВАНО)**

---

**Поправки к МСФО 10, МСФО 12 и МСБУ 27 «Инвестиционные компании»**

Поправки к МСФО 10 дают определение инвестиционной компании и требуют от представляющей отчетность организации, которая удовлетворяет определению инвестиционной компании, не консолидировать отчетность своих дочерних предприятий, а производить оценку дочерних предприятий по справедливой стоимости через прибыль или убыток в своей консолидированной и отдельной финансовой отчетности.

Для отнесения к категории инвестиционной компании, представляющая отчетность организация должна:

- получать средства от одного или более инвесторов с целью предоставления им услуг профессионального управления инвестициями;
- принять за основную цель деятельности инвестирование средств исключительно ради получения дохода вследствие повышения стоимости капитала, инвестиционного дохода или того и другого, а также
- оценивать преимущественно все результаты инвестиционной деятельности по справедливой стоимости.

Последующие поправки были сделаны к МСФО 12 и МСБУ 27 для введения новых требований к раскрытию информации для инвестиционных компаний.

Данные поправки не оказали влияния на консолидированную финансовую отчетность Группы, поскольку Банк не является инвестиционным предприятием.

**Поправки к МСБУ 32 «Взаимозачет финансовых активов и обязательств»**

Поправки к МСБУ 32 проясняют требования в отношении взаимозачета финансовых активов и обязательств. В частности, разъяснены: значения фраз «действующее, юридически исполнимое право на зачет» и «условие одновременной реализации актива и погашения обязательства». Данные поправки не оказали значительного влияния на финансовую отчетность.

**Поправки к МСБУ 36 «Раскрытие сведений о возмещаемой стоимости нефинансовых активов»**

В соответствии с поправками к МСБУ 36 вводится ограничение в отношении требования о раскрытии информации о возмещаемой стоимости актива или единицы, генерирующей денежные средства. Такая информация должна раскрываться только в тех периодах, в которых был признан или восстановлен убыток от обесценения. Кроме того, указанные поправки расширяют и поясняют требования в отношении раскрытия информации, применимые в том случае, когда возмещаемая стоимость была определена на основе справедливой стоимости за вычетом затрат на выбытие. Данные поправки оказывают влияние только на объем раскрываемой информации и не оказывают влияния на промежуточную сокращенную консолидированную финансовую отчетность Группы.

**Поправки к МСБУ 39 «Новация производных финансовых инструментов и продолжение учета хеджирования»**

Данные поправки разрешают продолжать учет хеджирования в ситуации, когда производный инструмент обновляется для осуществления клиринга с контрагентом при соблюдении специальных условий. Данные поправки не оказали значительного влияния на финансовую отчетность Группы.

**ПРИМЕЧАНИЯ К ПРОМЕЖУТОЧНОЙ СОКРАЩЕННОЙ КОНСОЛИДИРОВАННОЙ ФИНАНСОВОЙ ОТЧЕТНОСТИ  
ЗА ШЕСТЬ МЕСЯЦЕВ, ЗАКОНЧИВШИХСЯ 30 ИЮНЯ 2014 ГОДА (НЕ АУДИРОВАНО)**

**КИМСФО 21 «Сборы»**

Данная интерпретация применяется в отношении всех сборов, налагаемым правительством в соответствии с законодательством, за исключением оттока денежных средств, регулируемого другими стандартами (например, налог на прибыль, входящий в сферу применения МСБУ 12), а также штрафов и пени за нарушение законодательства. Интерпретация поясняет, что обязательство по уплате сбора учитывается, если обязывающее событие уже произошло, а также содержит указания относительно признания обязательства нарастающим итогом в течение определенного периода или в полном объеме на определенную дату. Аналогичные принципы должны применяться в промежуточной финансовой отчетности. Данная интерпретация не оказала никакого влияния на настоящую финансовую отчетность, за исключением изменений в политике Группы.

Группа не проводила досрочного применения других стандартов, поправок или интерпретаций, выпущенных, но не вступивших в силу.

**6. ДЕНЕЖНЫЕ СРЕДСТВА И СЧЕТА В ЦЕНТРАЛЬНОМ БАНКЕ РОССИЙСКОЙ ФЕДЕРАЦИИ**

	<b>30 июня 2014 года млн. руб. (не аудировано)</b>	<b>31 декабря 2013 года млн. руб.</b>
Денежные средства	23,079	29,634
Счета в Центральном банке Российской Федерации	21,999	43,838
<b>Итого денежные средства и счета в Центральном банке Российской Федерации</b>	<b>45,078</b>	<b>73,472</b>

По состоянию на 30 июня 2014 года и 31 декабря 2013 года общая сумма остатков на счетах в Центральном банке РФ составила 5,396 млн. руб. и 5,540 млн. руб. соответственно, представляющие собой обязательные резервы, перечисленные в Центральный банк РФ. Группа обязана поддерживать минимальный уровень обязательных резервов в ЦБ РФ на постоянной основе.

Денежные средства и их эквиваленты, представленные в отчете о движении денежных средств, включают в себя следующие компоненты:

	<b>30 июня 2014 года млн. руб. (не аудировано)</b>	<b>31 декабря 2013 года млн. руб.</b>	<b>30 июня 2013 года млн. руб. (не аудировано)</b>
Денежные средства и счета в Центральном банке Российской Федерации	45,078	73,472	43,098
Средства в банках со сроком погашения до 90 дней	57,101	32,307	44,035
	102,179	105,779	87,133
За вычетом обязательных резервов	(5,396)	(5,540)	(6,364)
<b>Итого денежные средства и их эквиваленты</b>	<b>96,783</b>	<b>100,239</b>	<b>80,769</b>

**ПРИМЕЧАНИЯ К ПРОМЕЖУТОЧНОЙ СОКРАЩЕННОЙ КОНСОЛИДИРОВАННОЙ ФИНАНСОВОЙ ОТЧЕТНОСТИ  
ЗА ШЕСТЬ МЕСЯЦЕВ, ЗАКОНЧИВШИХСЯ 30 ИЮНЯ 2014 ГОДА (НЕ АУДИРОВАНО)**

**7. ФИНАНСОВЫЕ АКТИВЫ, ОТРАЖАЕМЫЕ ПО СПРАВЕДЛИВОЙ СТОИМОСТИ ЧЕРЕЗ ПРИБЫЛИ ИЛИ УБЫТКИ**

	30 июня 2014 года млн. руб. (не аудировано)	31 декабря 2013 года млн. руб.
Долговые ценные бумаги	22,746	24,490
Производные финансовые инструменты (Примечание 9)	22,307	9,549
<b>Итого финансовые активы, отражаемые по справедливой стоимости через прибыли или убытки</b>	<b>45,053</b>	<b>34,039</b>

Долговые ценные бумаги, включенные в состав финансовых активов, отражаемых по справедливой стоимости через прибыли или убытки, представлены финансовыми активами, предназначенными для торговли.

	30 июня 2014 года (не аудировано)		31 декабря 2013 года	
	Номинальная процентная ставка, %	Сумма млн. руб.	Номинальная процентная ставка, %	Сумма млн. руб.
<b>Долговые ценные бумаги:</b>				
Векселя российских банков	3.11-9.77%	14,472	3.15-11.35%	16,327
Долговые ценные бумаги российских банков	7.65-10%	5,899	5.75-11.5%	4,300
Долговые ценные бумаги российских компаний	7.4-9.95%	1,163	7.2-10.1%	1,938
Долговые ценные бумаги местных органов власти	7.25-9.95%	571	7-9.95%	1,263
Долговые ценные бумаги Российской Федерации	7.05-11.2%	345	7-8.15%	378
Векселя российских компаний	11.25-12.50%	296	11.8-12.7%	284
		<b>22,746</b>		<b>24,490</b>

По состоянию на 30 июня 2014 года и 31 декабря 2013 года в состав финансовых активов, отражаемых по справедливой стоимости через прибыли или убытки, включены ценные бумаги, переданные в залог по средствам, полученным от Центрального банка Российской Федерации, в сумме 381 млн. руб. и 5 млн. руб. соответственно (Примечание 14). Балансовая стоимость обязательств, по которым ценные бумаги были переданы в залог, составила 324 млн. руб. и 5 млн. руб. соответственно.

**8. СРЕДСТВА В БАНКАХ**

	30 июня 2014 года млн. руб. (не аудировано)	31 декабря 2013 года млн. руб.
Срочные депозиты в банках	24,976	23,574
Депозиты до востребования в банках	30,796	16,167
Ссуды, предоставленные по соглашениям обратного РЕПО	22,989	9,434
<b>Итого средства в банках</b>	<b>78,761</b>	<b>49,175</b>

Информация о движении резервов под обесценение по средствам в банках за 6 месяцев, закончившихся 30 июня 2014 и 2013 гг., представлена в Примечании 21.

По состоянию на 30 июня 2014 и 31 декабря 2013 гг. Группой не предоставлялись ссуды и средства какому-либо банку, задолженность которого превышала бы 10% суммы капитала Группы.

**ПРИМЕЧАНИЯ К ПРОМЕЖУТОЧНОЙ СОКРАЩЕННОЙ КОНСОЛИДИРОВАННОЙ ФИНАНСОВОЙ ОТЧЕТНОСТИ  
ЗА ШЕСТЬ МЕСЯЦЕВ, ЗАКОНЧИВШИХСЯ 30 ИЮНЯ 2014 ГОДА (НЕ АУДИРОВАНО)**

**9. ПРОИЗВОДНЫЕ ФИНАНСОВЫЕ ИНСТРУМЕНТЫ**

Производные финансовые инструменты представлены следующим образом:

	Номи- нальная стоимость	30 июня 2014 года (не аудировано) Чистая справедливая стоимость млн. руб.		Номи- нальная стоимость	31 декабря 2013 года Чистая справедливая стоимость млн. руб.	
		Активы	Обяза- тельства		Активы	Обяза- тельства
<b>Производные финансовые инструменты:</b>						
<b>Контракты с иностранной валютой и процентными ставками</b>						
Свопы	198,943	4,764	(4,334)	181,957	2,225	(1,108)
Форвардные контракты	12,282	273	(181)	11,457	27	(68)
Процентные свопы	384,185	13,941	(15,131)	251,999	6,484	(6,969)
Хеджирование денежных потоков	4,234	5	(108)	1,004	-	(29)
Хеджирование справедливой стоимости	2,450	53	-	2,450	-	(4)
Валютные опционы	16,590	451	(453)	-	-	-
<b>Итого по контрактам с иностранной валютой</b>		<b>19,487</b>	<b>(20,207)</b>		<b>8,736</b>	<b>(8,178)</b>
<b>Контракты по драгоценным металлам и сырьевым товарам</b>						
Форвардные контракты	1,057	55	(55)	1,384	91	(90)
Свопы	548	3	-	955	4	(2)
Опционы	138,105	2,762	(2,762)	17,655	718	(718)
<b>Итого контракты по драгоценным металлам и сырьевым товарам</b>		<b>2,820</b>	<b>(2,817)</b>		<b>813</b>	<b>(810)</b>
<b>Итого</b>		<b>22,307</b>	<b>(23,024)</b>		<b>9,549</b>	<b>(8,988)</b>

*Хеджирование денежных потоков*

Одна часть хеджирования денежных потоков Группы относится к риску изменения предполагаемых будущих денежных потоков по финансовым обязательствам, связанным с программой выплат, рассчитываемых на основе цены акций Группы Société Générale, на общую сумму, эквивалентную стоимости 604,429 акций, подлежащую выплате в 2015–2016 гг. при условии выполнения определенных условий.

Группа оценивает справедливую стоимость своих производных финансовых инструментов на основании котируемых цен или наблюдаемых рыночных показателей.

С целью хеджирования изменений денежных потоков по финансовым обязательствам в связи с риском изменения цен на акции Группа использовала форвардные контракты с фиксированной ценой 42.1 евро за акцию. Таким образом, Группа минимизирует влияние изменения рыночной стоимости акций СЖ на свои будущие денежные потоки.

Другая часть хеджирования денежных потоков относится к свопу (инструменту хеджирования), который позволяет Группе защититься от негативных изменений в будущих денежных потоках по займам с переменной процентной ставкой в связи со снижением процентных ставок. Данная часть хеджирования денежных потоков Группы относится к займам с переменной процентной ставкой на основную сумму 3,540 млн. руб.

**ПРИМЕЧАНИЯ К ПРОМЕЖУТОЧНОЙ СОКРАЩЕННОЙ КОНСОЛИДИРОВАННОЙ ФИНАНСОВОЙ ОТЧЕТНОСТИ  
ЗА ШЕСТЬ МЕСЯЦЕВ, ЗАКОНЧИВШИХСЯ 30 ИЮНЯ 2014 ГОДА (НЕ АУДИРОВАНО)**

По состоянию на 30 июня 2014 года и 31 декабря 2013 года справедливая стоимость обязательства, возникающего по производным финансовым инструментам, классифицированным как инструменты хеджирования, составляет 108 млн. руб. и 33 млн. руб. соответственно.

За 6 месяцев, закончившихся 30 июня 2014 и 2013 гг., неэффективность хеджирования, признанная в чистых результатах по финансовым инструментам, отражаемым по справедливой стоимости через прибыли или убытки, составила ноль рублей.

*Хеджирование справедливой стоимости*

Хеджирование справедливой стоимости Группы связано с риском изменения справедливой стоимости ценных бумаг, имеющих в наличии для продажи, номинальной стоимостью 2,500 млн. руб.

Группа оценивает справедливую стоимость своих производных финансовых инструментов на основании котируемых цен или наблюдаемых рыночных показателей.

*Встроенные деривативы*

По состоянию на 30 июня 2014 года и 31 декабря 2013 года в состав финансовых активов, отражаемых по справедливой стоимости через прибыли или убытки, включены процентные свопы с встроенными производными инструментами на сумму 198 млн. руб. и 238 млн. руб. соответственно, относящиеся к выпуску структурных облигаций.

**10. ССУДЫ, ПРЕДОСТАВЛЕННЫЕ КЛИЕНТАМ**

	<b>30 июня 2014 года млн. руб. (не аудировано)</b>	<b>31 декабря 2013 года млн. руб.</b>
Ссуды, предоставленные юридическим лицам	218,675	214,236
Ссуды, предоставленные физическим лицам	458,927	449,817
Чистые инвестиции в финансовую аренду	6,243	6,968
Ссуды, предоставленные по соглашениям обратного РЕПО	5,564	2,902
	<u>689,409</u>	<u>673,923</u>
За вычетом резерва под обесценение	<u>(67,063)</u>	<u>(61,665)</u>
<b>Итого ссуды, предоставленные клиентам</b>	<b><u>622,346</u></b>	<b><u>612,258</u></b>

Информация о движении резервов под обесценение по ссудам, предоставленным клиентам, за 6 месяцев, закончившихся 30 июня 2014 и 2013 гг., представлена в Примечании 21.

По состоянию на 30 июня 2014 года и 31 декабря 2013 года Группа не имела ссуд, которые по отдельности превышали 10% капитала Группы

По состоянию на 30 июня 2014 года и 31 декабря 2013 года значительные объемы ссуд были предоставлены компаниям, осуществляющим деятельность на территории Российской Федерации, что представляет собой существенную географическую концентрацию в границах одного региона.

В течение 6 месяцев, закончившихся 30 июня 2014 года, и года, закончившегося 31 декабря 2013 года, Группа получила в собственность нефинансовые активы, находившиеся у нее в качестве обеспечения по предоставленным ссудам. По состоянию на 30 июня 2014 года и 31 декабря 2013 года стоимость таких активов составила 5,233 млн. руб. и 4,358 млн. руб. соответственно, и была отражена в составе прочих активов.

**ПРИМЕЧАНИЯ К ПРОМЕЖУТОЧНОЙ СОКРАЩЕННОЙ КОНСОЛИДИРОВАННОЙ ФИНАНСОВОЙ ОТЧЕТНОСТИ  
ЗА ШЕСТЬ МЕСЯЦЕВ, ЗАКОНЧИВШИХСЯ 30 ИЮНЯ 2014 ГОДА (НЕ АУДИРОВАНО)**

**11. ФИНАНСОВЫЕ ВЛОЖЕНИЯ, ИМЕЮЩИЕСЯ В НАЛИЧИИ ДЛЯ ПРОДАЖИ**

	30 июня 2014 года млн. руб. (не аудировано)	31 декабря 2013 года млн. руб.
Долговые ценные бумаги	28,640	54,353
Долевые ценные бумаги	136	136
<b>Итого финансовые вложения, имеющиеся в наличии для продажи</b>	<b>28,776</b>	<b>54,489</b>

	30 июня 2014 года (не аудировано)		31 декабря 2013 года	
	Номинальная процентная ставка, %	Сумма млн. руб.	Номинальная процентная ставка, %	Сумма млн. руб.
<b>Долговые ценные бумаги:</b>				
Еврооблигации центрального правительства Российской Федерации	4.5-7.5%	22,809	4.5-7.5%	17,371
Облигации центрального правительства Российской Федерации	7-7.5%	5,720	6.9-7.6%	36,870
Облигации российских компаний	8.3%	111	8.3%	112
		<b>28,640</b>		<b>54,353</b>

В марте 2014 года Группа реклассифицировала финансовые вложения, имеющиеся в наличии для продажи, на сумму 29,731 млн. руб. в финансовые вложения, удерживаемые до погашения, для приведения бухгалтерского учета и представления финансовой отчетности в соответствие с намерениями руководства.

По состоянию на 30 июня 2014 года и 31 декабря 2013 года в состав финансовых вложений, имеющихся в наличии для продажи, были включены средства ЦБ РФ на сумму 421 млн. руб. и ноль руб. (Примечание 14) соответственно. Балансовая стоимость обязательств, по которым данные ценные бумаги были переданы в залог, составила 419 млн. руб. и ноль руб. соответственно.

**12. ФИНАНСОВЫЕ ВЛОЖЕНИЯ, УДЕРЖИВАЕМЫЕ ДО ПОГАШЕНИЯ**

	30 июня 2014 года (не аудировано)	
	Номинальная годовая процентная ставка	Сумма
Облигации центрального правительства Российской Федерации	6.9-7.6%	30,117
<b>Итого финансовые вложения, удерживаемые до погашения</b>		<b>30,117</b>

По состоянию на 30 июня 2014 года финансовые вложения, удерживаемые до погашения, представляют собой долговые ценные бумаги, реклассифицированные из категории имеющихся в наличии для продажи в марте 2014 года (Примечание 11).

**ПРИМЕЧАНИЯ К ПРОМЕЖУТОЧНОЙ СОКРАЩЕННОЙ КОНСОЛИДИРОВАННОЙ ФИНАНСОВОЙ ОТЧЕТНОСТИ  
ЗА ШЕСТЬ МЕСЯЦЕВ, ЗАКОНЧИВШИХСЯ 30 ИЮНЯ 2014 ГОДА (НЕ АУДИРОВАНО)**

**13. ФИНАНСОВЫЕ ОБЯЗАТЕЛЬСТВА, ОТРАЖАЕМЫЕ ПО СПРАВЕДЛИВОЙ СТОИМОСТИ ЧЕРЕЗ ПРИБЫЛИ ИЛИ УБЫТКИ**

	<b>30 июня 2014 года млн. руб. (не аудировано)</b>	<b>31 декабря 2013 года млн. руб.</b>
Производные финансовые инструменты	23,024	8,988
Короткая позиция по приобретенным ценным бумагам	817	273
<b>Итого финансовые обязательства, отражаемые по справедливой стоимости через прибыли или убытки</b>	<b>23,841</b>	<b>9,261</b>

Информация о производных финансовых инструментах представлена в Примечании 9.

**14. СРЕДСТВА ЦЕНТРАЛЬНОГО БАНКА РОССИЙСКОЙ ФЕДЕРАЦИИ**

По состоянию на 30 июня 2014 года и 31 декабря 2013 года средства Центрального банка Российской Федерации были представлены следующим образом:

	<b>30 июня 2014 года млн. руб. (не аудировано)</b>	<b>31 декабря 2013 года млн. руб.</b>
Срочные депозиты	17,538	3,005
Ссуды по соглашениям РЕПО	8,919	3,114
<b>Итого средства Центрального банка Российской Федерации</b>	<b>26,457</b>	<b>6,119</b>

По состоянию на 30 июня 2014 года и 31 декабря 2013 года срочные депозиты на сумму 2,000 млн. руб. и ноль руб. соответственно были обеспечены гарантиями российских банков.

По состоянию на 30 июня 2014 года средства ЦБРФ включали ссуды по соглашениям РЕПО на сумму 8,919 млн. руб., обеспеченные ценными бумагами, классифицированными как отражаемые по справедливой стоимости через прибыли или убытки на сумму 381 млн. руб. (Примечание 7), имеющиеся в наличии для продажи на сумму 421 млн. руб. (Примечание 11) и полученными в качестве обеспечения от нескольких клиентов по сделкам обратного РЕПО, справедливой стоимостью 8,592 млн. руб. (31/12/2013: 5 млн. руб., ноль руб. и 3,570 млн. руб. соответственно).

**15. СРЕДСТВА БАНКОВ**

	<b>30 июня 2014 года млн. руб. (не аудировано)</b>	<b>31 декабря 2013 года млн. руб.</b>
Срочные депозиты	95,939	145,911
Счета до востребования	16,380	29,179
Ссуды по соглашениям РЕПО	150	-
<b>Итого средств банков</b>	<b>112,469</b>	<b>175,090</b>

Группа обязана соблюдать финансовые обязательства в отношении депозитов банков, раскрытых выше. Данные обязательства относятся к различным финансовым показателям. По состоянию на 30 июня 2014 года и 31 декабря 2013 года Группа не нарушила ни одно из указанных обязательств.

**ПРИМЕЧАНИЯ К ПРОМЕЖУТОЧНОЙ СОКРАЩЕННОЙ КОНСОЛИДИРОВАННОЙ ФИНАНСОВОЙ ОТЧЕТНОСТИ  
ЗА ШЕСТЬ МЕСЯЦЕВ, ЗАКОНЧИВШИХСЯ 30 ИЮНЯ 2014 ГОДА (НЕ АУДИРОВАНО)**

По состоянию на 30 июня 2014 года и 31 декабря 2013 года средства банков включали 63,451 млн. руб. и 71,567 млн. руб. (56% и 41% от общего объема средств банков) соответственно, привлеченные от 1 и 2 банков, что представляет собой значительную концентрацию.

Одна из срочных кредитных линий, полученных от Международного финансового учреждения, обеспечена гарантией Société Générale. Сумма задолженности по состоянию на 30 июня 2014 года и 31 декабря 2013 года составляет 2,691 млн. руб. и 3,574 млн. руб. соответственно.

По состоянию на 30 июня 2014 года средства банков включали ссуды по соглашениям РЕПО на сумму 150 млн. руб., обеспеченные ценными бумагами, полученными в качестве обеспечения от нескольких клиентов по сделкам обратного РЕПО, справедливой стоимостью 157 млн. руб.

**16. СРЕДСТВА КЛИЕНТОВ**

	<b>30 июня 2014 года млн. руб. (не аудировано)</b>	<b>31 декабря 2013 года млн. руб.</b>
<b>Корпоративные клиенты</b>		
Срочные депозиты	172,324	121,211
Депозиты до востребования	96,628	98,890
Итого корпоративные клиенты	268,952	220,101
<b>Физические лица</b>		
Срочные депозиты	110,447	121,988
Депозиты до востребования	36,897	39,909
Итого физические лица	147,344	161,897
<b>Итого средства клиентов</b>	<b>416,296</b>	<b>381,998</b>

По состоянию на 30 июня 2014 года и 31 декабря 2013 года средства клиентов на сумму 851 млн. руб. и 959 млн. руб. соответственно были использованы в качестве обеспечения по аккредитивам, выпущенным Группой, и другим операциям, относящимся к условным обязательствам. По состоянию на 30 июня 2014 года и 31 декабря 2013 года средства клиентов на сумму 183 млн. руб. и 205 млн. руб. соответственно были использованы в качестве обеспечения по гарантиям, выпущенным Группой (Примечание 28).

**17. ВЫПУЩЕННЫЕ ДОЛГОВЫЕ ЦЕННЫЕ БУМАГИ**

	<b>Годовая процентная ставка по купону %</b>	<b>30 июня 2014 года (не аудировано)</b>	<b>Годовая процентная ставка по купону %</b>	<b>31 декабря 2013 года</b>
Облигации «Росбанка» сроком погашения в 2014-2016 гг.	7.40%-9.30%	39,293	7.40%-9.30%	38,736
Биржевые структурные облигации «Росбанка» сроком погашения в 2015-2024 гг.	7.75%-11.00%	15,155	7.75%-10.16%	4,355
Облигации банка «Дельтакредит» сроком погашения в 2015-2024 гг.	8.25%-12.00%	43,137	7.20%-9.15%	39,001
Облигации «Русфинанс Банка» сроком погашения в 2014-2019 гг.	7.7%-10%	30,038	7.7%-10%	25,990
Дисконтные векселя	0.00%-11.06%	6,059	0.00%-11.06%	6,277
Ноты с плавающей ставкой, обеспеченные ипотечными кредитами	1.21%-3.51%	782	1.22%-3.52%	911
Прочие инструменты	0.00%	5	0.00%	8
<b>Итого выпущенные долговые ценные бумаги</b>		<b>134,469</b>		<b>115,278</b>



## ГРУППА «РОСБАНК»

### ПРИМЕЧАНИЯ К ПРОМЕЖУТОЧНОЙ СОКРАЩЕННОЙ КОНСОЛИДИРОВАННОЙ ФИНАНСОВОЙ ОТЧЕТНОСТИ ЗА ШЕСТЬ МЕСЯЦЕВ, ЗАКОНЧИВШИХСЯ 30 ИЮНЯ 2014 ГОДА (НЕ АУДИРОВАНО)

#### 18. СУБОРДИНИРОВАННЫЙ ЗАЕМ

	Валюта	Срок погашения (год)	Проценты ставка, %	30 июня 2014 года (не аудировано)	31 декабря 2013 года
Societe Generale S.A.	Долл. США	2020 - 2023	6.5% - 9.3%	20,046	19,517
Societe Generale S.A.	Рубль	2014 - 2017	8.0% - 11.3%	8,838	8,844
GENEBANQUE S.A.	Долл. США	2022	6.6%	2,748	2,675
Societe Generale S.A.	Евро	2020	8%	2,292	2,250
<b>Итого субординированный заем</b>				<b>33,924</b>	<b>33,286</b>

В случае банкротства или ликвидации Группы погашение этой задолженности производится после исполнения обязательств Группы перед всеми остальными кредиторами.

#### 19. УСТАВНЫЙ КАПИТАЛ

По состоянию на 30 июня 2014 года и 31 декабря 2013 года объявленный, выпущенный и полностью оплаченный уставный капитал состоял из 1,551,401,853 обыкновенных акций номинальной стоимостью 10 руб. каждая. Все обыкновенные акции относятся к одному классу и имеют право одного голоса.

По состоянию на 30 июня 2014 года и 31 декабря 2013 года эмиссионный доход в сумме 59,707 млн. руб. представляет собой превышение суммы средств, внесенных в уставный капитал, над номинальной стоимостью выпущенных акций.

Подлежащие распределению среди участников средства Группы ограничены суммой ее средств, информация о которых отражена в официальной отчетности компаний Группы по российским стандартам. По состоянию на 30 июня 2014 года и 31 декабря 2013 года не подлежащие распределению средства представлены общим резервным фондом, созданным в соответствии с требованиями законодательства для покрытия общепанковских рисков, включая риски будущих убытков и прочие непредвиденные риски и условные обязательства. Данный резерв создан в соответствии с нормативными требованиями компаний Группы, предусматривающими создание резерва на указанные цели.

По состоянию на 30 июня 2014 года и 31 декабря 2013 года уставный капитал Банка представлен следующим количеством акций номинальной стоимостью 10 руб. каждая:

	Объявленный уставный капитал, штук	Объявленный, но не выпущенный уставный капитал, штук	Акции в уставном капитале, выкупленные у акционеров, штук	Выпущенный и оплаченный уставный капитал, штук
Обыкновенные акции	1,846,461,466	295,059,613	-	1,551,401,853

**ПРИМЕЧАНИЯ К ПРОМЕЖУТОЧНОЙ СОКРАЩЕННОЙ КОНСОЛИДИРОВАННОЙ ФИНАНСОВОЙ ОТЧЕТНОСТИ  
ЗА ШЕСТЬ МЕСЯЦЕВ, ЗАКОНЧИВШИХСЯ 30 ИЮНЯ 2014 ГОДА (НЕ АУДИРОВАНО)**

**20. ЧИСТЫЙ ПРОЦЕНТНЫЙ ДОХОД**

	<b>6 месяцев, закончившихся 30 июня 2014 года млн. руб. (не аудировано)</b>	<b>6 месяцев, закончившихся 30 июня 2013 года млн. руб. (не аудировано)</b>
<b>Процентный доход:</b>		
Процентные доходы по финансовым активам, отражаемым по амортизированной стоимости	41,581	38,841
Процентные доходы по финансовым активам, отражаемым по справедливой стоимости	1,999	2,187
<b>Итого процентный доход</b>	<b>43,580</b>	<b>41,028</b>
Процентные доходы по финансовым активам, отражаемым по амортизированной стоимости, включают:		
Проценты по ссудам, предоставленным физическим лицам	31,720	30,316
Проценты по ссудам, предоставленным корпоративным клиентам	7,611	7,798
Проценты по средствам в банках	1,532	727
Проценты по финансовым вложениям, удерживаемым до погашения	718	-
<b>Итого процентные доходы по финансовым активам, отражаемым по амортизированной стоимости</b>	<b>41,581</b>	<b>38,841</b>
<b>Процентные доходы по активам, отражаемым по справедливой стоимости, включают:</b>		
Процентные доходы по финансовым вложениям, имеющимся в наличии для продажи	1,153	1,475
Процентные доходы по финансовым активам, отражаемым по справедливой стоимости через прибыли или убытки	846	712
<b>Итого процентные доходы по финансовым активам, отражаемым по справедливой стоимости</b>	<b>1,999</b>	<b>2,187</b>
<b>Процентные расходы:</b>		
Процентные расходы по финансовым обязательствам, отражаемым по амортизированной стоимости	19,575	18,114
<b>Итого процентные расходы</b>	<b>19,575</b>	<b>18,114</b>
Процентные расходы по финансовым обязательствам, отражаемым по амортизированной стоимости, включают:		
Проценты по средствам корпоративных клиентов	5,968	4,319
Проценты по выпущенным долговым ценным бумагам	4,814	4,567
Проценты по депозитам физических лиц	3,454	3,388
Проценты по депозитам банков	2,943	3,724
Проценты по субординированному займу	1,296	1,193
Проценты по депозитам Центрального банка Российской Федерации	1,100	923
<b>Итого процентные расходы по финансовым обязательствам, отражаемым по амортизированной стоимости</b>	<b>19,575</b>	<b>18,114</b>
<b>Чистый процентный доход до формирования резервов под обесценение активов, по которым начисляются проценты</b>	<b>24,005</b>	<b>22,914</b>

**ПРИМЕЧАНИЯ К ПРОМЕЖУТОЧНОЙ СОКРАЩЕННОЙ КОНСОЛИДИРОВАННОЙ ФИНАНСОВОЙ ОТЧЕТНОСТИ  
ЗА ШЕСТЬ МЕСЯЦЕВ, ЗАКОНЧИВШИХСЯ 30 ИЮНЯ 2014 ГОДА (НЕ АУДИРОВАНО)**

**21. РЕЗЕРВ ПОД ОБЕСЦЕНЕНИЕ, ПРОЧИЕ РЕЗЕРВЫ**

Информация об изменении резервов под обесценение активов, по которым начисляются проценты, представлена следующим образом:

	Средства в банках млн. руб.	Ссуды, предостав- ленные клиентам млн. руб.	Итого млн. руб.
<b>31 декабря 2012 года</b>	<b>9</b>	<b>62,785</b>	<b>62,794</b>
Формирование резервов	(9)	3,952	3,943
Влияние обменного курса на переоценку резерва	-	1,290	1,290
Продажа и списание кредитов	-	(6,181)	(6,181)
Перенос резервов	-	(119)	(119)
<b>30 июня 2013 года (не аудировано)</b>	<b>-</b>	<b>61,727</b>	<b>61,727</b>
<b>31 декабря 2013 года</b>	<b>-</b>	<b>61,665</b>	<b>61,665</b>
Формирование резервов	-	9,011	9,011
Влияние обменного курса на переоценку резерва	-	167	167
Продажа и списание кредитов	-	(3,780)	(3,780)
<b>30 июня 2014 года (не аудировано)</b>	<b>-</b>	<b>67,063</b>	<b>67,063</b>

По состоянию на 30 июня 2014 и 2013 гг. сумма резерва под обесценение активов, по которым начисляются проценты, в промежуточном сокращенном консолидированном отчете о прибылях и убытках представлена следующим образом:

	6 месяцев, закончившихся 30 июня 2014 года млн. руб. (не аудировано)	6 месяцев, закончившихся 30 июня 2013 года млн. руб. (не аудировано)
Формирование резервов	9,011	3,943
Погашение ранее списанных кредитов	(303)	-
<b>Формирование резерва под обесценение активов, по которым начисляются проценты</b>	<b>8,708</b>	<b>3,943</b>

Информация о движении прочих резервов представлена следующим образом:

	Прочие активы млн. руб.	Резервы на выданные финансовые гарантии, претензии и прочие обязательства млн. руб.	Итого млн. руб.
<b>31 декабря 2012 года</b>	<b>2,374</b>	<b>306</b>	<b>2,680</b>
Формирование резервов	21	227	248
Списание	(51)	(200)	(251)
Перенос резервов	139	(20)	119
<b>30 июня 2013 года (не аудировано)</b>	<b>2,483</b>	<b>313</b>	<b>2,796</b>
<b>31 декабря 2013 года</b>	<b>2,311</b>	<b>1,943</b>	<b>4,254</b>
Формирование резервов	274	(722)	(448)
Списание	(276)	(501)	(777)
<b>30 июня 2014 года (не аудировано)</b>	<b>2,309</b>	<b>720</b>	<b>3,029</b>

**ПРИМЕЧАНИЯ К ПРОМЕЖУТОЧНОЙ СОКРАЩЕННОЙ КОНСОЛИДИРОВАННОЙ ФИНАНСОВОЙ ОТЧЕТНОСТИ  
ЗА ШЕСТЬ МЕСЯЦЕВ, ЗАКОНЧИВШИХСЯ 30 ИЮНЯ 2014 ГОДА (НЕ АУДИРОВАНО)**

Резервы под обесценение активов вычитаются из соответствующих активов. Резервы под обесценение по выпущенным финансовым гарантиям, претензиям и прочим обязательствам учитываются в составе обязательств.

**22. ЧИСТАЯ ПРИБЫЛЬ/(УБЫТОК) ПО ОПЕРАЦИЯМ С ФИНАНСОВЫМИ АКТИВАМИ И ОБЯЗАТЕЛЬСТВАМ, ОТРАЖАЕМЫМИ ПО СПРАВЕДЛИВОЙ СТОИМОСТИ ЧЕРЕЗ ПРИБЫЛИ ИЛИ УБЫТКИ**

Чистая прибыль/(убыток) по операциям с финансовыми активами и обязательствами, отражаемыми по справедливой стоимости через прибыли или убытки, представлена следующим образом:

	<b>6 месяцев, закончившихся 30 июня 2014 года млн. руб. (не аудировано)</b>	<b>6 месяцев, закончившихся 30 июня 2013 года млн. руб. (не аудировано)</b>
Чистая прибыль/(убыток) по операциям с финансовыми активами и обязательствами, предназначенными для торговли, включает:		
Реализованный убыток по торговым операциям	(13)	(42)
Нереализованный (убыток)/прибыль по корректировке справедливой стоимости	(263)	238
Чистая прибыль/(убыток) по операциям с производными финансовыми инструментами	<u>469</u>	<u>(462)</u>
<b>Итого чистая прибыль/(убыток) по операциям с финансовыми активами и обязательствами, отражаемыми по справедливой стоимости через прибыли или убытки</b>	<b><u>193</u></b>	<b><u>(266)</u></b>

**23. ЧИСТЫЙ УБЫТОК ПО ОПЕРАЦИЯМ С ИНОСТРАННОЙ ВАЛЮТОЙ**

	<b>6 месяцев, закончившихся 30 июня 2014 года млн. руб. (не аудировано)</b>	<b>6 месяцев, закончившихся 30 июня 2013 года млн. руб. (не аудировано)</b>
Чистая прибыль по операциям с иностранной валютой	187	838
Влияние валютных инструментов СВОП	<u>(1,189)</u>	<u>(1,287)</u>
<b>Итого чистый убыток по операциям с иностранной валютой</b>	<b><u>(1,002)</u></b>	<b><u>(449)</u></b>

В течение 6 месяцев, закончившихся 30 июня 2014 и 2013 гг., Группа использовала валютные свопы для управления ликвидностью между валютами.

**ПРИМЕЧАНИЯ К ПРОМЕЖУТОЧНОЙ СОКРАЩЕННОЙ КОНСОЛИДИРОВАННОЙ ФИНАНСОВОЙ ОТЧЕТНОСТИ  
ЗА ШЕСТЬ МЕСЯЦЕВ, ЗАКОНЧИВШИХСЯ 30 ИЮНЯ 2014 ГОДА (НЕ АУДИРОВАНО)**

**24. КОМИССИОННЫЕ ДОХОДЫ И РАСХОДЫ**

	6 месяцев, закончившихся 30 июня 2014 года млн. руб. (не аудировано)	6 месяцев, закончившихся 30 июня 2013 года млн. руб. (не аудировано)
<b>Комиссионные доходы:</b>		
Операции с пластиковыми картами	1,936	1,539
Кассовые операции	1,420	1,305
Агентские операции	1,356	1,419
Расчетные операции	1,091	1,030
Прочие операции	758	753
<b>Итого комиссионные доходы</b>	<b>6,561</b>	<b>6,046</b>
<b>Комиссионные расходы:</b>		
Операции с пластиковыми картами	438	345
Расчетные операции	289	250
Кассовые операции	140	45
Агентские операции	68	577
Прочие операции	161	242
<b>Итого комиссионные расходы</b>	<b>1,096</b>	<b>1,459</b>

**25. ОПЕРАЦИОННЫЕ РАСХОДЫ**

	6 месяцев, закончившихся 30 июня 2014 года млн. руб. (не аудировано)	6 месяцев, закончившихся 30 июня 2013 года млн. руб. (не аудировано)
Заработная плата и премии	7,883	7,398
Взносы на социальное обеспечение	1,873	1,857
Расходы на операционную аренду	1,684	1,776
Расходы на ремонт и техническое обслуживание	1,276	1,174
Амортизация основных средств	999	989
Прочее	4,014	1,385
<b>Итого операционные расходы</b>	<b>17,729</b>	<b>14,579</b>

**26. НАЛОГ НА ПРИБЫЛЬ**

Группа составляет расчеты по налогу на прибыль за текущий период на основании данных налогового учета, осуществляемого в соответствии с требованиями налогового законодательства РФ и стран, в которых работает Группа и ее дочерние компании, которые могут отличаться от МСФО.

В связи с тем, что некоторые виды расходов не учитываются для целей налогообложения, а также ввиду наличия необлагаемого налогом дохода у Группы возникают определенные постоянные налоговые разницы.

Отложенный налог отражает чистый налоговый эффект от временных разниц между учетной стоимостью активов и обязательств в целях финансовой отчетности и суммой, определяемой в целях налогообложения. Временные разницы, имеющиеся на 30 июня 2014 года и 31 декабря 2013 года, в основном, связаны с различными методами/сроками учета доходов и расходов, а также временными разницами, возникающими в связи разницей в учетной и налоговой стоимости некоторых активов.

**ПРИМЕЧАНИЯ К ПРОМЕЖУТОЧНОЙ СОКРАЩЕННОЙ КОНСОЛИДИРОВАННОЙ ФИНАНСОВОЙ ОТЧЕТНОСТИ  
ЗА ШЕСТЬ МЕСЯЦЕВ, ЗАКОНЧИВШИХСЯ 30 ИЮНЯ 2014 ГОДА (НЕ АУДИРОВАНО)**

Налоговая ставка, используемая при анализе соотношения между расходами по уплате налогов и прибылью по бухгалтерскому учету, приведенном ниже, составляет 20% к уплате юридическими лицами в РФ по налогооблагаемой прибыли в соответствии с налоговым законодательством в этой юрисдикции.

Согласно проведенному налоговому бизнес-планированию Группа намерена получить достаточную налогооблагаемую прибыль для возмещения отложенных налоговых активов, отраженных по состоянию на 30 июня 2014 года.

Налоговый эффект от временных разниц по состоянию на 30 июня 2014 года и 31 декабря 2013 года представлен следующим образом:

	<b>30 июня 2014 года млн. руб. (не аудировано)</b>	<b>31 декабря 2013 года млн. руб.</b>
<b>Отложенные налоговые активы/(обязательства), относящиеся к:</b>		
Финансовые активы, отражаемые по справедливой стоимости через прибыли или убытки	(68)	(145)
Средства в банках и ссуды, предоставленные клиентам	746	1,396
Финансовые вложения, имеющиеся в наличии для продажи	(364)	(380)
Финансовые вложения, удерживаемые до погашения	215	-
Основные средства	(2,130)	(2,199)
Прочие активы	868	758
Выпущенные долговые ценные бумаги	(62)	(29)
Прочие обязательства	837	1,147
Убытки для целей налогообложения, переносимые на будущие периоды	535	280
<b>Чистые отложенные налоговые активы</b>	<b>577</b>	<b>828</b>

Сумма убытков, перенесенных на будущие периоды для целей налогообложения по состоянию на 30 июня 2014 года и 31 декабря 2013 года, относится к следующим налоговым периодам:

	<b>30 июня 2014 года млн. руб. (не аудировано)</b>	<b>31 декабря 2013 года млн. руб.</b>
Год, закончившийся 31 декабря 2010 года	30	30
Год, закончившийся 31 декабря 2011 года	250	250
Год, закончившийся 31 декабря 2012 года	-	-
Год, закончившийся 31 декабря 2013 года	-	-
6 месяцев, закончившихся 30 июня 2014 года	255	-
<b>Отложенные налоговые активы</b>	<b>535</b>	<b>280</b>

**ПРИМЕЧАНИЯ К ПРОМЕЖУТОЧНОЙ СОКРАЩЕННОЙ КОНСОЛИДИРОВАННОЙ ФИНАНСОВОЙ ОТЧЕТНОСТИ  
ЗА ШЕСТЬ МЕСЯЦЕВ, ЗАКОНЧИВШИХСЯ 30 ИЮНЯ 2014 ГОДА (НЕ АУДИРОВАНО)**

Соотношение между расходами по уплате налогов и прибылью по бухгалтерскому учету за 6 месяцев, закончившихся 30 июня 2014 и 2013 гг., представлено следующим образом:

	6 месяцев, закончившихся 30 июня 2014 года млн. руб. (не аудировано)	6 месяцев, закончившихся 30 июня 2013 года млн. руб. (не аудировано)
<b>Прибыль до налогообложения</b>	<b>3,589</b>	<b>8,973</b>
Налог по установленной ставке (20%)	718	1,795
Эффект от применения различных ставок налогообложения	(129)	(117)
Налоговый эффект от постоянных разниц	341	264
Корректировка начислений по налогу	3	36
<b>Расход по налогу на прибыль</b>	<b>933</b>	<b>1,978</b>
Расход по текущему налогу на прибыль	540	540
Расход по отложенному налогу на прибыль	393	1,438
<b>Расход по налогу на прибыль</b>	<b>933</b>	<b>1,978</b>
	<b>6 месяцев, закончившихся 30 июня 2014 года млн. руб. (не аудировано)</b>	<b>Год, закончившийся 31 декабря 2013 года млн. руб.</b>
Отложенные налоговые активы на начало периода	4,108	4,937
Отложенные налоговые обязательства на начало периода	(3,280)	(4,038)
Изменение отложенного налога на прибыль, отражаемое в составе прочего совокупного дохода и непосредственно в составе собственных средств	142	1,043
Изменения остатков по отложенному налогу на прибыль, отраженные в консолидированном отчете о прибылях и убытках	(393)	(1,114)
Отложенные налоговые активы на конец периода	4,153	4,108
Отложенные налоговые обязательства на конец периода	(3,576)	(3,280)

**27. ПРИБЫЛЬ В РАСЧЕТЕ НА ОДНУ АКЦИЮ, ОТНОСЯЩАЯСЯ К АКЦИОНЕРАМ МАТЕРИНСКОГО БАНКА**

	6 месяцев, закончившихся 30 июня 2014 года млн. руб. (не аудировано)	6 месяцев, закончившихся 30 июня 2013 года млн. руб. (не аудировано)
<b>Прибыль</b>		
Чистая прибыль за период, относящаяся к акционерам материнского банка (млн. руб.)	2,656	6,995
<b>Средневзвешенное количество обыкновенных акций</b>		
Базовая и разводненная прибыль на акцию	1,551,401,853	1,551,401,853
<b>Прибыль на акцию – базовая и разводненная (руб.)</b>	<b>1.71</b>	<b>4.51</b>

**ПРИМЕЧАНИЯ К ПРОМЕЖУТОЧНОЙ СОКРАЩЕННОЙ КОНСОЛИДИРОВАННОЙ ФИНАНСОВОЙ ОТЧЕТНОСТИ  
ЗА ШЕСТЬ МЕСЯЦЕВ, ЗАКОНЧИВШИХСЯ 30 ИЮНЯ 2014 ГОДА (НЕ АУДИРОВАНО)**

**28. ОБЯЗАТЕЛЬСТВА БУДУЩИХ ПЕРИОДОВ И УСЛОВНЫЕ ОБЯЗАТЕЛЬСТВА**

В процессе своей деятельности для удовлетворения потребностей клиентов Группа использует финансовые инструменты с внебалансовыми рисками. Данные инструменты, несущие в себе кредитные риски различной степени, не отражаются в отчете о финансовом положении.

Максимальный размер кредитного риска Группы по условным финансовым обязательствам и обязательствам по выдаче кредитов в случае неисполнения второй стороной по сделке своих обязательств и обесценении всех встречных требований, обеспечения или залога в виде ценных бумаг эквивалентен договорной стоимости этих инструментов.

В случае когда Группа берет на себя внебалансовые обязательства, она использует ту же методику контроля и управления рисками, что и для операций, отраженных на балансе. Решение о предоставлении ссуд клиентам в пределах сумм открытых кредитных линий принимается Группой при каждом очередном обращении клиента за кредитными ресурсами и зависит от финансового положения заемщика, кредитной истории и прочих факторов.

	<b>30 июня 2014 года млн. руб. (не аудировано)</b>	<b>31 декабря 2013 года млн. руб.</b>
Резерв по судебным разбирательствам и прочие резервы	<u>720</u>	<u>1,943</u>
<b>Итого прочие резервы</b>	<b><u>720</u></b>	<b><u>1,943</u></b>

В октябре 2013 года один из заемщиков Банка подал иск на аннулирование платежей по кредитному договору. Общая сумма иска составила 1,658 млн. руб. По данному иску был создан резерв на полную сумму по состоянию на 31 декабря 2013 года. Банк выплатил всю сумму в январе 2014 года в соответствии с решением суда. В апреле 2014 года данное решение суда было аннулировано и иск заемщика был отклонен. По состоянию на 30 июня 2014 года Банк смог взыскать 277 млн. руб. из всей уплаченной суммы. Остаток долга включен в ссуды, предоставленные клиентам, и по нему создан резерв на полную сумму. В то же время Банк прилагает все усилия, чтобы взыскать с заемщика оставшуюся сумму.

В мае 2014 года Банк получил иск от одного из подрядчиков по возмещению ущерба, возникшего в результате уступки недействительной задолженности по договору цессии в сумме 383 млн. руб., резерв по которой был создан по состоянию на 30 июня 2014 года. Судебные разбирательства по данному вопросу не закончены.

По состоянию на 30 июня 2014 года и 31 декабря 2013 года аккредитивы и прочие операции, относящиеся к условным обязательствам, обеспеченные денежными средствами на счетах клиентов, составили 851 млн. руб. и 959 млн. руб. соответственно. Выпущенные гарантии были обеспечены денежными средствами в сумме 183 млн. руб. и 205 млн. руб. соответственно.

Сумма, скорректированная с учетом риска, определяется с помощью коэффициентов кредитного риска и коэффициентов риска на контрагента в соответствии с принципами, установленными Базельским Комитетом по банковскому надзору.



**ПРИМЕЧАНИЯ К ПРОМЕЖУТОЧНОЙ СОКРАЩЕННОЙ КОНСОЛИДИРОВАННОЙ ФИНАНСОВОЙ ОТЧЕТНОСТИ  
ЗА ШЕСТЬ МЕСЯЦЕВ, ЗАКОНЧИВШИХСЯ 30 ИЮНЯ 2014 ГОДА (НЕ АУДИРОВАНО)**

По состоянию на 30 июня 2014 года и 31 декабря 2013 года номинальные суммы, или суммы согласно договорам, и суммы, взвешенные согласно группе риска, составляли:

	30 июня 2014 года (не аудировано)		31 декабря 2013 года	
	Номинальная сумма млн. руб.	Сумма, взвешенная с учетом риска млн. руб.	Номинальная сумма млн. руб.	Сумма, взвешенная с учетом риска млн. руб.
<b>Условные обязательства и обязательства по выдаче кредитов</b>				
Выданные гарантии и аналогичные обязательства	41,226	20,446	47,672	23,738
Аккредитивы и прочие условные обязательства, относящиеся к расчетным операциям	3,832	1,264	4,754	1,318
Обязательства по ссудам и неиспользованным кредитным линиям	99,131	40,832	125,526	51,704
<b>Итого условные обязательства и обязательства по ссудам</b>	<b>144,189</b>	<b>62,542</b>	<b>177,952</b>	<b>76,760</b>

Группа имеет обязательства по предоставлению средств в рамках кредитных линий. Однако при определенных условиях Группа вправе отказаться от исполнения таких обязательств.

**Обязательства по капитальным затратам** – По состоянию на 30 июня 2014 года и 31 декабря 2013 года обязательства Группы по капитальным затратам в отношении финансовой аренды составили 179 млн. руб. и 132 млн. руб. соответственно.

**Обязательства по договорам операционной аренды** – В отношении случаев, в которых Группа является арендатором, будущие минимальные арендные платежи Группы по нерасторгаемым соглашениям операционной аренды представлены следующим образом:

	30 июня 2014 года млн. руб. (не аудировано)	31 декабря 2013 года млн. руб.
Не более 1 года	2,411	2,337
Более 1 года, но менее 5 лет	1,946	1,960
Более 5 лет	343	336
<b>Итого обязательства по операционной аренде</b>	<b>4,700</b>	<b>4,633</b>

**Фидуциарная деятельность** – В ходе своей деятельности Группа заключает соглашения с ограничениями по принятию решения с клиентами в целях управления средствами клиентов в соответствии с определенными критериями, установленными ими. Группа несет ответственность за убытки, вызванные халатностью или умышленным невыполнением обязательств со стороны Группы, до тех пор, пока эти средства или ценные бумаги не будут возвращены клиенту. Максимальный потенциальный финансовый риск Группы в любой момент времени равен объему средств клиентов плюс/минус любая нереализованная прибыль/убытки по позиции клиента. По мнению руководства, по состоянию на 30 июня 2014 года и 31 декабря 2013 года максимальная величина потенциального финансового риска по ценным бумагам, принимаемого Группой от имени клиентов, не превышает 738 млн. руб. и 606 млн. руб. соответственно. Данные суммы представляют собой средства клиентов, находящиеся в управлении у Группы по состоянию на 30 июня 2014 года и 31 декабря 2013 года.

**ПРИМЕЧАНИЯ К ПРОМЕЖУТОЧНОЙ СОКРАЩЕННОЙ КОНСОЛИДИРОВАННОЙ ФИНАНСОВОЙ ОТЧЕТНОСТИ  
ЗА ШЕСТЬ МЕСЯЦЕВ, ЗАКОНЧИВШИХСЯ 30 ИЮНЯ 2014 ГОДА (НЕ АУДИРОВАНО)**

---

Группа также предоставляет своим клиентам услуги депозитария. По состоянию на 30 июня 2014 года и 31 декабря 2013 года у Группы на счетах номинального держателя находились ценные бумаги клиентов в количестве 103,767,990,825 штук и 597,004,534,332 штук соответственно.

**Судебные иски** – Время от времени, в процессе деятельности Группы клиенты и контрагенты выдвигают претензии к Группе. Руководство считает, что в результате разбирательства по ним Группа не понесет существенных убытков и, соответственно, резервы в настоящей финансовой отчетности не создавались.

В настоящее время Группе предъявляются иски со стороны физических лиц в отношении удержания дополнительных комиссий, взимаемых Группой по кредитным договорам. В связи с этим ЦБ РФ выпустил указание, в котором он обязывает банки раскрывать эффективные ставки по кредитам физических лиц. Руководство Группы считает, что данные иски не имеют судебной перспективы, и разрабатывает процедуры по раскрытию информации в кредитных договорах в соответствии с указанием ЦБ РФ.

**Налогообложение** – Коммерческое законодательство Российской Федерации и стран, в которых оперирует Группа, включая налоговое законодательство, может иметь более одного толкования. Также существует риск вынесения налоговыми органами произвольного суждения по вопросам деятельности предприятия. В случае, если какие-либо конкретные действия, основанные на толковании законодательства в отношении деятельности Группы со стороны руководства, будут оспорены налоговыми органами, это может привести к начислению дополнительных налогов, штрафов и пеней.

Такая неопределенность может, в частности, относиться к оценке финансовых инструментов, формированию величины резервов под обесценение и определение рыночного уровня ценовых показателей по сделкам. Также она может приводить к толкованию налоговыми органами возникших временных налоговых разниц по формированию и восстановлению резервов под возможные потери по ссудам и задолженности, приравненной к ссудной, как занижения налогооблагаемой базы. Руководство Группы уверено, что все необходимые налоговые начисления произведены, и соответственно, каких-либо резервов в консолидированной финансовой отчетности начислено не было.

**Законодательство РФ по трансфертному ценообразованию** – В законодательство РФ по трансфертному ценообразованию были внесены поправки, начиная с 1 января 2012 года, вводящие дополнительные требования к отчетности и документации. Новое законодательство разрешает налоговым органам начислять дополнительные обязательства по налогам в отношении некоторых сделок, включающих в том числе операции со связанными сторонами, если, по мнению налоговых органов, цены по таким сделкам не соответствовали рыночному принципу. По причине отсутствия сложившейся практики применения новых правил трансфертного ценообразования и неясных формулировок некоторых пунктов правил влияние оспаривания позиций Группы по трансфертному ценообразованию со стороны налоговых органов не может быть надежно оценено.

**Операционная среда** – Рынки развивающихся стран, включая Российскую Федерацию, подвержены экономическим, политическим, социальным, судебным и законодательным рискам, отличным от рисков более развитых рынков. Законы и нормативные акты, регулирующие ведение бизнеса в России, могут быстро изменяться, существует возможность их произвольной интерпретации. Будущее направление развития России в большой степени зависит от налоговой и кредитно-денежной политики государства, принимаемых законов и нормативных актов, а также изменений политической ситуации в стране.

В связи с тем, что Российская Федерация добывает и экспортирует большие объемы нефти и газа, экономика страны особенно чувствительна к изменениям мировых цен на нефть и газ.

**ПРИМЕЧАНИЯ К ПРОМЕЖУТОЧНОЙ СОКРАЩЕННОЙ КОНСОЛИДИРОВАННОЙ ФИНАНСОВОЙ ОТЧЕТНОСТИ  
ЗА ШЕСТЬ МЕСЯЦЕВ, ЗАКОНЧИВШИХСЯ 30 ИЮНЯ 2014 ГОДА (НЕ АУДИРОВАНО)**

---

Начиная с марта 2014 года, США и Евросоюз ввели несколько пакетов санкций в отношении ряда российских чиновников, бизнесменов и организаций. В апреле 2014 года международное рейтинговое агентство Standard & Poor's понизило долгосрочный рейтинг России по обязательствам в иностранной валюте с «BBB» до «BBB-» с негативным прогнозом. Ранее, агентство Fitch также изменило прогноз по рейтингам дефолта России со стабильного до негативного. Эти события, особенно в случае дальнейшей эскалации санкций, могут вызвать затруднение доступа российского бизнеса к международным рынкам капитала и экспортным рынкам, утечку капитала, ослабление рубля и другие негативные экономические последствия. Влияние этих событий на будущие результаты деятельности и финансовое положение Группы на данный момент сложно определить.

**Выплаты, рассчитываемые на основе цены акций** – Группа производит денежные выплаты и выплаты в виде долевых инструментов, рассчитываемые на основе цены акций, в отношении услуг, получаемых от некоторых работников. Справедливая стоимость получаемых услуг оцениваются на основании справедливой стоимости акций или опционов на акции первоначально на дату предоставления, а затем на каждую отчетную дату. Стоимость полученных услуг работников в отношении предоставленных акций или опционов на акции признается в консолидированном отчете о прибылях и убытках в составе административных расходов в течение периода, в котором оказываются услуги, после которого происходит передача прав на акции. Обязательство, в части полученных товаров и услуг, признается по текущей справедливой стоимости, определяемой на каждую отчетную дату для денежных выплат, рассчитываемых на основе цены акций.

Условия передачи прав представлены ниже:

1. Срок передачи прав:
  - (a) По первому траншу, относящемуся к 16 эквивалентам Акции, привязанных к показателям деятельности, срок передачи прав заканчивается 31 марта 2015 года;
  - (b) По второму траншу, относящемуся к 24 эквивалентам Акции, привязанных к показателям деятельности, срок передачи прав заканчивается 31 марта 2016 года;
2. Условия передачи прав:

Передача прав по Акциям, привязанным к результатам деятельности, происходит при условии сохранения занятости и достижения определенных результатов. Выполнение данных условий проверяется и официально подтверждается на конец каждого из периодов передачи прав.

**ПРИМЕЧАНИЯ К ПРОМЕЖУТОЧНОЙ СОКРАЩЕННОЙ КОНСОЛИДИРОВАННОЙ ФИНАНСОВОЙ ОТЧЕТНОСТИ  
ЗА ШЕСТЬ МЕСЯЦЕВ, ЗАКОНЧИВШИХСЯ 30 ИЮНЯ 2014 ГОДА (НЕ АУДИРОВАНО)**

**29. ОПЕРАЦИИ СО СВЯЗАННЫМИ СТОРОНАМИ**

Операции между Банком и его дочерними предприятиями, являющимися его связанными сторонами, были исключены при консолидации и не отражены в данном примечании. Информация об операциях Группы со связанными сторонами представлена далее:

	<b>30 июня 2014 года (не аудировано) млн. руб.</b>		<b>31 декабря 2013 года млн. руб.</b>	
	<b>Операции со связанными сторонами</b>	<b>Итого по категории в соответствии со статьями финансовой отчетности</b>	<b>Операции со связанными сторонами</b>	<b>Итого по категории в соответствии со статьями финансовой отчетности</b>
Финансовые активы, отражаемые по справедливой стоимости				
через прибыли или убытки	13,276	45,053	5,121	34,039
- акционеры	13,184		5,121	
- связанные стороны, находящиеся под общим контролем с Группой	92		-	
Средства в банках	3,128	78,761	6,473	49,175
- акционеры	3,077		6,463	
- связанные стороны, находящиеся под общим контролем с Группой	51		10	
Ссуды, предоставленные клиентам, всего	868	689,409	916	673,923
- ключевой управленческий персонал Группы	43		3	
- связанные стороны, находящиеся под общим контролем с Группой	825		913	
Резерв под обесценение ссуд, предоставленных клиентам	(667)	(67,063)	(683)	(61,665)
- связанные стороны, находящиеся под общим контролем с Группой	(667)		(683)	
Финансовые вложения, имеющиеся в наличии для продажи	117	28,776	117	54,489
- связанные стороны, находящиеся под общим контролем с Группой	117		117	
Прочие активы	182	11,851	504	10,744
- акционеры	157		473	
- связанные стороны, находящиеся под общим контролем с Группой	25		31	
Финансовые обязательства, отражаемые по справедливой стоимости через прибыли или убытки	13,403	23,841	4,740	9,261
- акционеры	13,311		4,740	
- связанные стороны, находящиеся под общим контролем с Группой	92		-	
Средства банков	61,430	112,469	91,953	175,090
- акционеры	61,422		91,952	
- связанные стороны, находящиеся под общим контролем с Группой	8		1	

# ГРУППА «РОСБАНК»

## ПРИМЕЧАНИЯ К ПРОМЕЖУТОЧНОЙ СОКРАЩЕННОЙ КОНСОЛИДИРОВАННОЙ ФИНАНСОВОЙ ОТЧЕТНОСТИ ЗА ШЕСТЬ МЕСЯЦЕВ, ЗАКОНЧИВШИХСЯ 30 ИЮНЯ 2014 ГОДА (НЕ АУДИРОВАНО)

	30 июня 2014 года (не аудировано) млн. руб.		31 декабря 2013 года млн. руб.	
	Операции со связанными сторонами	Итого по категории в соответствии со статьями финансовой отчетности	Операции со связанными сторонами	Итого по категории в соответствии со статьями финансовой отчетности
Средства клиентов	7,498	416,296	7,782	381,998
- акционеры	580		580	
- ключевой управленческий персонал Группы	353		440	
- связанные стороны, находящиеся под общим контролем с Группой	6,565		6,762	
Прочие обязательства	462	9,829	525	8,981
- акционеры	462		525	
Субординированный заем	33,924	33,924	33,286	33,286
- акционеры	31,176		30,611	
- связанные стороны, находящиеся под общим контролем с Группой	2,748		2,675	
Выданные гарантии и аналогичные обязательства	856	41,226	605	47,672
- акционеры	851		589	
- ключевой управленческий персонал Группы	-		4	
- связанные стороны, находящиеся под общим контролем с Группой	5		12	
Условные обязательства по ссудам и неиспользованным кредитным линиям	6,022	99,131	6,027	125,526
- акционеры	5,760		5,760	
- ключевой управленческий персонал Группы	7		12	
- связанные стороны, находящиеся под общим контролем с Группой	255		255	
Полученные гарантии	3,705	330,264	4,478	367,556
- акционеры	3,705		4,478	

В промежуточном сокращенном консолидированном отчете о прибылях и убытках за 6 месяцев, закончившихся 30 июня 2014 и 2013 гг., были отражены следующие суммы, возникшие по операциям со связанными сторонами:

	6 месяцев, закончившихся 30 июня 2014 года млн. руб. (не аудировано)		6 месяцев, закончившихся 30 июня 2013 года млн. руб. (не аудировано)	
	Операции со связанными сторонами	Итого по категории в соответствии со статьями финансовой отчетности	Операции со связанными сторонами	Итого по категории в соответствии со статьями финансовой отчетности
Процентные доходы	358	43,580	218	41,028
- акционеры	356		168	
- ключевой управленческий персонал Группы	2		-	
- связанные стороны, контролируемые Группой или находящиеся под общим контролем с Группой	-		50	

# ГРУППА «РОСБАНК»

## ПРИМЕЧАНИЯ К ПРОМЕЖУТОЧНОЙ СОКРАЩЕННОЙ КОНСОЛИДИРОВАННОЙ ФИНАНСОВОЙ ОТЧЕТНОСТИ ЗА ШЕСТЬ МЕСЯЦЕВ, ЗАКОНЧИВШИХСЯ 30 ИЮНЯ 2014 ГОДА (НЕ АУДИРОВАНО)

	6 месяцев, закончившихся 30 июня 2014 года млн. руб. (не аудировано)		6 месяцев, закончившихся 30 июня 2013 года млн. руб. (не аудировано)	
	Операции со связанными сторонами	Итого по категории в соответствии со статьями финансовой отчетности	Операции со связанными сторонами	Итого по категории в соответствии со статьями финансовой отчетности
Процентные расходы	(3,490)	(19,575)	(4,660)	(18,114)
- акционеры	(3,131)		(4,545)	
- ключевой управленческий персонал Группы	-		(32)	
- связанные стороны, находящиеся под общим контролем с Группой	(359)		(83)	
Резерв под обесценение	17	(8,708)	-	(3,943)
- связанные стороны, находящиеся под общим контролем с Группой	17		-	
Чистая прибыль/(убыток) по операциям с финансовыми активами и обязательствами, отражаемыми по справедливой стоимости через прибыли или убытки	92	193	(1,047)	(266)
- акционеры	92		(1,047)	
Чистый убыток по операциям с иностранной валютой	(1,663)	(1,002)	(982)	(449)
- акционеры	(1,671)		(900)	
- ключевой управленческий персонал Группы	5		-	
- связанные стороны, находящиеся под общим контролем с Группой	3		(82)	
Комиссионные доходы	933	6,561	979	6,046
- ключевой управленческий персонал Группы	1		3	
- связанные стороны, находящиеся под общим контролем с Группой	932		976	
Комиссионные расходы	(100)	(1,096)	(171)	(1,459)
- акционеры	(83)		(171)	
- связанные стороны, находящиеся под общим контролем с Группой	(17)		-	
Операционные расходы (за исключением вознаграждения)	(263)	(7,973)	1,923	(5,324)
- акционеры	(263)		1,923	
Прочие доходы	17	671	35	759
- акционеры	3		35	
- связанные стороны, находящиеся под общим контролем с Группой	14		-	
Оплата труда, премии и взносы на социальное обеспечение	(326)	(9,756)	(250)	(9,255)
- ключевой управленческий персонал	(326)		(250)	

**30. СПРАВЕДЛИВАЯ СТОИМОСТЬ ФИНАНСОВЫХ ИНСТРУМЕНТОВ**

Приведенные ниже данные о расчетной справедливой стоимости финансовых инструментов соответствуют требованиям МСФО 32 «Финансовые инструменты: раскрытие информации и презентация» и МСФО 39 «Финансовые инструменты: признание и оценка». Справедливая стоимость определяется как стоимость, по которой финансовый инструмент может быть приобретен при совершении сделки между хорошо осведомленными, желающими совершить такую сделку, независимыми друг от друга сторонами, кроме случаев принудительной или ликвидационной продажи.

Справедливая стоимость финансовых активов и обязательств определяется следующим образом:

- Справедливая стоимость финансовых активов и обязательств со стандартными условиями, торгуемых на активных ликвидных рынках, определяется в соответствии с рыночными котировками (включая котлируемые на организованном рынке срочные облигации, векселя и бессрочные облигации).
- Некотируемые долевые ценные бумаги и долговые ценные бумаги, классифицированные как имеющиеся в наличии для продажи, оцениваются на основании моделей, в которых используются как очевидные, так и неочевидные рыночные данные. К неочевидным исходным данным для моделей относятся допущения о будущих финансовых показателях эмитента, его профиле риска, а также экономические допущения в отношении отрасли и географической юрисдикции, в которой действует эмитент.
- По причине отсутствия в Российской Федерации активного вторичного рынка ссуд и средств, предоставленных банкам и клиентам, средств банков и клиентов, выпущенных векселей, субординированных займов, прочих финансовых активов и обязательств, надежная оценка рыночной стоимости данного портфеля отсутствует.
- Для финансовых активов и обязательств с коротким сроком погашения (менее 3 месяцев) предполагается, что балансовая стоимость приблизительно равна справедливой стоимости. Данное допущение также применяется к депозитам до востребования и сберегательным счетам, не имеющим срока погашения.
- В отношении ссуд и средств, предоставленных банкам, и средств, предоставленных клиентам, депозитов банков и клиентов, выпущенных векселей с плавающей процентной ставкой, по мнению руководства, балансовую стоимость можно принять за справедливую стоимость.
- В отношении ссуд и средств, предоставленных банкам, и средств, предоставленных клиентам, депозитов банков и клиентов, выпущенных векселей с фиксированной процентной ставкой справедливая стоимость определялась на основании рыночных ставок на отчетную дату по аналогичным инструментам, сроки погашения которых равны фиксированным срокам, оставшимся до погашения.
- Справедливая стоимость прочих финансовых активов и обязательств (исключая производные инструменты) определяется в соответствии с общепринятыми моделями расчета стоимости на основе анализа дисконтированных денежных потоков с применением цен, используемых в рыночных сделках на соответствующую дату, и котировок дилеров по аналогичным финансовым инструментам;
- Справедливая стоимость производных инструментов рассчитывается с использованием рыночных котировок. В случае отсутствия информации о рыночных ценах для неопционных деривативов используется анализ приведенных денежных потоков по соответствующей кривой доходности, рассчитанной на срок действия деривативов, а для опционных деривативов – модель расчета цены опциона. Валютные форварды оцениваются на основе рыночных форвардных валютных курсов и кривых доходности, рассчитанных по рыночным процентным ставкам, соответствующим договорным срокам погашения. Процентные свопы оцениваются по дисконтированной стоимости будущих денежных потоков, полученной на основе применимых кривых доходности, рассчитанных по рыночным процентным ставкам.

**ПРИМЕЧАНИЯ К ПРОМЕЖУТОЧНОЙ СОКРАЩЕННОЙ КОНСОЛИДИРОВАННОЙ ФИНАНСОВОЙ ОТЧЕТНОСТИ  
ЗА ШЕСТЬ МЕСЯЦЕВ, ЗАКОНЧИВШИХСЯ 30 ИЮНЯ 2014 ГОДА (НЕ АУДИРОВАНО)**

Информация о справедливой стоимости финансовых активов и обязательств Группы по сравнению с их балансовой стоимостью в промежуточном сокращенном консолидированном отчете о финансовом положении представлена ниже:

	30 июня 2014 года (не аудировано)		31 декабря 2013 года	
	Балансовая стоимость, млн. руб.	Справедливая стоимость, млн. руб.	Балансовая стоимость, млн. руб.	Справедливая стоимость, млн. руб.
Денежные средства и счета в Центральном банке Российской Федерации	45,078	45,078	73,472	73,472
Финансовые активы, отражаемые по справедливой стоимости через прибыли или убытки	45,053	45,053	34,039	34,039
Средства в банках	78,761	78,761	49,175	49,175
Ссуды, предоставленные клиентам	622,346	622,346	612,258	612,258
Финансовые вложения, имеющиеся в наличии для продажи	28,776	28,776	54,489	54,489
Финансовые вложения, удерживаемые до погашения	30,117	29,869	-	-
Прочие финансовые активы	1,639	1,639	1,146	1,146
Финансовые обязательства, отражаемые по справедливой стоимости через прибыли или убытки	23,841	23,841	9,261	9,261
Средства Центрального банка Российской Федерации	26,457	26,457	6,119	6,119
Средства банков	112,469	112,469	175,090	175,090
Средства клиентов	416,296	416,296	381,998	381,998
Выпущенные долговые ценные бумаги	134,469	134,385	115,278	116,228
Прочие резервы	720	720	1,943	1,943
Прочие финансовые обязательства	6,883	6,883	6,081	6,081
Субординированный заем	33,924	33,924	33,286	33,286

**Активы и обязательства, справедливая стоимость которых приблизительно равна балансовой стоимости**

Для финансовых активов и обязательств с коротким сроком погашения (менее 3 месяцев) предполагается, что балансовая стоимость приблизительно равна справедливой стоимости. Данное допущение также применяется к депозитам до востребования и текущим счетам.

**Оценка справедливой стоимости финансовых инструментов, отраженных в промежуточном сокращенном консолидированном отчете о финансовом положении**

Для целей раскрытия по уровням иерархии определения справедливой стоимости по состоянию на 30 июня 2014 года, Группа разделила активы и обязательства на Уровни с 1 по 3, в соответствии с возможностью прямого определения справедливой стоимости на основе рыночных данных:

- справедливая стоимость инструментов, отнесенных к Уровню 1, определяется по не требующим корректировки котировкам соответствующих активов и обязательств на активных рынках;
- справедливая стоимость инструментов, отнесенных к Уровню 2, оценивается на основе исходных данных, которые не являются котировками, определенными для Уровня 1, но которые наблюдаемы на рынке для актива или обязательства либо напрямую (непосредственно котировки), либо косвенно (получены на основе котировок).
- справедливая стоимость инструментов, отнесенных к Уровню 3, оценивается с использованием методик оценки на основе исходных данных для актива или обязательства, не являющихся наблюдаемыми рыночными показателями (ненаблюдаемые исходные данные).



## ГРУППА «РОСБАНК»

### ПРИМЕЧАНИЯ К ПРОМЕЖУТОЧНОЙ СОКРАЩЕННОЙ КОНСОЛИДИРОВАННОЙ ФИНАНСОВОЙ ОТЧЕТНОСТИ ЗА ШЕСТЬ МЕСЯЦЕВ, ЗАКОНЧИВШИХСЯ 30 ИЮНЯ 2014 ГОДА (НЕ АУДИРОВАНО)

Баланс Категория	30 июня 2014 года (не аудировано), млн. руб.			31 декабря 2013 года, млн. руб.		
	Уровень 1	Уровень 2	Уровень 3	Уровень 1	Уровень 2	Уровень 3
Денежные средства и счета в Центральном банке Российской Федерации	-	45,078	-	-	73,472	-
Финансовые активы, отражаемые по справедливой стоимости через прибыли или убытки	7,978	37,075	-	7,879	26,160	-
Средства в банках	-	78,761	-	-	49,175	-
Ссуды, предоставленные клиентам	-	622,346	-	-	612,258	-
Финансовые вложения, имеющиеся в наличии для продажи	28,640	136	-	54,353	136	-
Финансовые вложения, удерживаемые до погашения	30,117	-	-	-	-	-
Основные средства	-	-	19,859	-	-	20,444
Финансовые обязательства, отражаемые по справедливой стоимости через прибыли или убытки	817	23,024	-	273	8,988	-
Средства Центрального банка Российской Федерации	-	26,457	-	-	6,119	-
Средства банков	-	112,469	-	-	175,090	-
Средства клиентов	-	416,296	-	-	381,998	-
Выпущенные долговые ценные бумаги	112,468	22,001	-	103,727	11,551	-
Субординированный заем	-	33,924	-	-	33,286	-

В течение периода Группа не производила реклассификацию между Уровнями 1 и 2.

Справедливая стоимость земли и офисных зданий, относящаяся к Уровню 3, в основном определялась с использованием скорректированного метода сравнимых продаж, доходного метода и затратного метода. Ненаблюдаемые исходные данные, используемые для расчетов в рамках метода сравнимых продаж, представляют собой различные корректировки, учитывающие различия между сравниваемыми объектами недвижимости в части размера, местоположения, торгового напора, на который готов идти продавец (в размере от 0% до -15%). Ненаблюдаемые исходные данные, используемые для расчетов в рамках доходного метода, представляют собой главным образом корректировки, учитывающие ставку дисконтирования (от 10% до 12%) и ставку капитализации (от 9% до 12.5%).

Чувствительность оценки справедливой стоимости к изменениям в указанных выше ненаблюдаемых исходных данных не приводит к существенному увеличению или снижению оценки справедливой стоимости.

**ПРИМЕЧАНИЯ К ПРОМЕЖУТОЧНОЙ СОКРАЩЕННОЙ КОНСОЛИДИРОВАННОЙ ФИНАНСОВОЙ ОТЧЕТНОСТИ  
ЗА ШЕСТЬ МЕСЯЦЕВ, ЗАКОНЧИВШИХСЯ 30 ИЮНЯ 2014 ГОДА (НЕ АУДИРОВАНО)**

	Влияние взаимозачета на отчет о финансовом положении		Чистая сумма, представленная в отчете о финансовом положении	Влияние генеральных соглашений о взаимозачете и аналогичных соглашений				Активы, не подлежащие взаимозачету	Итого активы/обязательства
	Общая сумма	Сумма взаимозачета		Финансовые инструменты, отраженные в отчете о финансовом положении	Полученное денежное обеспечение	Финансовые инструменты, полученные в качестве обеспечения	Чистая сумма		30 июня 2014 года (не аудировано)
<b>АКТИВЫ</b>									
Производные финансовые инструменты	22,307	-	22,307	17,987	-	-	4,320	-	22,307
Прочие активы, не подлежащие взаимозачету	-	-	-	-	-	-	-	870,285	870,285
<b>ИТОГО АКТИВЫ</b>	<b>22,307</b>	<b>-</b>	<b>22,307</b>	<b>17,987</b>	<b>-</b>	<b>-</b>	<b>4,320</b>	<b>870,285</b>	<b>892,592</b>
<b>ОБЯЗАТЕЛЬСТВА</b>									
Производные финансовые инструменты	23,024	-	23,024	17,987	-	-	5,037	-	23,024
Прочие обязательства, не подлежащие взаимозачету	-	-	-	-	-	-	-	738,722	738,722
<b>ИТОГО ОБЯЗАТЕЛЬСТВА</b>	<b>23,024</b>	<b>-</b>	<b>23,024</b>	<b>17,987</b>	<b>-</b>	<b>-</b>	<b>5,037</b>	<b>738,722</b>	<b>761,746</b>

40

**ПРИМЕЧАНИЯ К ПРОМЕЖУТОЧНОЙ СОКРАЩЕННОЙ КОНСОЛИДИРОВАННОЙ ФИНАНСОВОЙ ОТЧЕТНОСТИ  
ЗА ШЕСТЬ МЕСЯЦЕВ, ЗАКОНЧИВШИХСЯ 30 ИЮНЯ 2014 ГОДА (НЕ АУДИРОВАНО)**

**32. ИНФОРМАЦИЯ ПО СЕГМЕНТАМ**

Информация, предоставляемая главному должностному лицу, ответственному за принятие решений по операционной деятельности, для целей распределения ресурсов и оценки результатов по сегментам, касается видов оказываемых услуг.

Активы отчетных сегментов не претерпели существенных изменений по сравнению с суммой, указанной в предыдущей годовой финансовой отчетности.

Изменения по сравнению с предыдущей годовой финансовой отчетностью в принципе сегментации отсутствуют.

Основная деятельность Группы сосредоточена в Российской Федерации, соответственно информация по географическим сегментам не предоставляется.

Информация по операционным сегментам приведена ниже:

	Обслужи- вание физических лиц	Обслужи- вание корпоратив- ных клиентов	Деятель- ность казначей- ства и работа с финансо- выми учрежде- ниями	Нераспре- деленные суммы	6 месяцев, закончив- шихся 30 июня 2014 года (не аудировано)
Чистая процентная маржа	15,708	4,350	(245)	4,192	24,005
Резервы под обесценение активов, по которым начисляются проценты	(5,689)	(2,894)	(1)	(124)	(8,708)
Чистая прибыль/(убыток) по финансовым операциям	218	-	1,596	(2,667)	(853)
Чистые доходы по услугам и комиссии полученные	2,981	2,489	314	(319)	5,465
Прочие резервы	-	448	-	-	448
Дивидендный доход	-	-	-	290	290
Прочие доходы	237	(1)	34	401	671
<b>Итого операционные доходы</b>	<b>13,455</b>	<b>4,392</b>	<b>1,698</b>	<b>1,773</b>	<b>21,318</b>
Операционные расходы	(12,029)	(4,613)	(803)	(284)	(17,729)
Прибыль до налогообложения	1,426	(221)	895	1,489	3,589
Расход по налогу на прибыль	-	-	-	(933)	(933)
<b>Чистая прибыль</b>	<b>1,426</b>	<b>(221)</b>	<b>895</b>	<b>556</b>	<b>2,656</b>
<b>Активы по сегментам</b>	<b>478,941</b>	<b>180,792</b>	<b>111,649</b>	<b>121,210</b>	<b>892,592</b>
<b>Обязательства по сегментам</b>	<b>272,042</b>	<b>268,952</b>	<b>176,280</b>	<b>44,472</b>	<b>761,746</b>

**ГРУППА «РОСБАНК»**

**ПРИМЕЧАНИЯ К ПРОМЕЖУТОЧНОЙ СОКРАЩЕННОЙ КОНСОЛИДИРОВАННОЙ ФИНАНСОВОЙ ОТЧЕТНОСТИ  
ЗА ШЕСТЬ МЕСЯЦЕВ, ЗАКОНЧИВШИХСЯ 30 ИЮНЯ 2014 ГОДА (НЕ АУДИРОВАНО)**

	Обслужи- вание физических лиц	Обслужи- вание корпоратив- ных клиентов	Деятель- ность казначей- ства и работа с финансо- выми учрежде- ниями	Нераспре- деленные суммы	6 месяцев, закончив- шихся 30 июня 2014 года (не аудировано)
<b>Прочие статьи по сегментам</b>					
Амортизация основных средств	(522)	(160)	(17)	(300)	(999)
Денежные средства и счета в Центральном банке Российской Федерации	6,470	-	-	38,608	45,078
Финансовые активы, отражаемые по справедливой стоимости через прибыли или убытки	-	-	45,053	-	45,053
Средства в банках	12,604	-	66,157	-	78,761
Ссуды, предоставленные клиентам	445,582	176,764	-	-	622,346
Финансовые вложения, имеющие в наличии для продажи	-	-	-	28,776	28,776
Финансовые вложения, удерживаемые до погашения	-	-	-	30,117	30,117
Основные средства	13,166	4,028	439	7,553	25,186
Финансовые обязательства, отражаемые по справедливой стоимости через прибыли или убытки	-	-	23,841	-	23,841
Средства Центрального банка Российской Федерации	-	-	26,457	-	26,457
Средства банков	47,782	-	64,687	-	112,469
Средства клиентов	147,344	268,952	-	-	416,296
Выпущенные долговые ценные бумаги	73,174	-	61,295	-	134,469
Субординированный заем	-	-	-	33,924	33,924
Капитальные затраты	640	196	21	368	1,225
	Обслужи- вание физических лиц	Обслужи- вание корпора- тивных клиентов	Деятель- ность казначей- ства и работа с финансо- выми учрежде- ниями	Нераспре- деленные суммы	6 месяцев, закончив- шихся 30 июня 2013 года (не аудировано) (31 декабря 2013 года для балансовых статей)
Чистая процентная маржа	17,233	4,632	194	855	22,914
Резервы под обесценение активов, по которым начисляются проценты	(4,323)	306	(3)	77	(3,943)
Чистая прибыль/(убыток) по финансовым операциям	178	29	555	(1,577)	(815)
Чистые комиссионные доходы	2,523	2,300	286	(522)	4,587
Прочие резервы	-	-	-	(248)	(248)
Дивидендный доход	-	-	-	298	298
Прочие доходы	571	-	-	188	759
<b>Итого операционные доходы</b>	16,182	7,267	1,032	(929)	23,552
Операционные расходы	(11,636)	(4,299)	(644)	2,000	(14,579)
Прибыль до налогообложения	4,546	2,968	388	1,071	8,973
Расходы по налогу на прибыль	-	-	-	(1,978)	(1,978)
<b>Чистая прибыль/(убыток)</b>	4,546	2,968	388	(907)	6,995
<b>Активы по сегментам</b>	442,661	198,416	81,302	141,762	864,141
<b>Обязательства по сегментам</b>	279,684	220,101	190,950	44,659	735,394

## ГРУППА «РОСБАНК»

### ПРИМЕЧАНИЯ К ПРОМЕЖУТОЧНОЙ СОКРАЩЕННОЙ КОНСОЛИДИРОВАННОЙ ФИНАНСОВОЙ ОТЧЕТНОСТИ ЗА ШЕСТЬ МЕСЯЦЕВ, ЗАКОНЧИВШИХСЯ 30 ИЮНЯ 2014 ГОДА (НЕ АУДИРОВАНО)

	Обслужи- вание физических лиц	Обслужи- вание корпора- тивных клиентов	Деятель- ность казначей- ства и работа с финансо- выми учрежде- ниями	Нераспре- деленные суммы	6 месяцев, закончив- шихся 30 июня 2013 года (не аудировано) (31 декабря 2013 года для балансовых статей)
<b>Прочие статьи по сегментам</b>					
Амортизация основных средств	(734)	(248)	(7)	-	(989)
Денежные средства и счета в Центральном банке Российской Федерации	5,250	-	-	68,222	73,472
Финансовые активы, отражаемые по справедливой стоимости через прибыли или убытки	-	-	34,039	-	34,039
Средства в банках	2,354	-	46,821	-	49,175
Ссуды, предоставленные клиентам	417,896	194,362	-	-	612,258
Финансовые вложения, имеющиеся в наличии для продажи	-	-	-	54,489	54,489
Основные средства	13,252	4,054	442	7,603	25,351
Финансовые обязательства, отражаемые по справедливой стоимости через прибыли или убытки	-	-	9,261	-	9,261
Средства Центрального банка Российской Федерации	-	-	6,119	-	6,119
Средства банков	49,807	-	125,283	-	175,090
Средства клиентов	161,897	220,101	-	-	381,998
Выпущенные долговые ценные бумаги	64,991	-	50,287	-	115,278
Субординированный заем	-	-	-	33,286	33,286
Капитальные затраты	605	204	6	-	815

### 33. СОБЫТИЯ ПОСЛЕ ОТЧЕТНОЙ ДАТЫ

В июле 2014 года Группа приняла решение объединить дочернюю компанию ОАО «Капитал и Здание» с Банком к концу 2014 года.