

## АУДИТОРСКОЕ ЗАКЛЮЧЕНИЕ

акционерам ОАО «Бумажная фабрика  
«Коммунар» о бухгалтерской отчетности  
открытого акционерного общества  
«Бумажная фабрика «Коммунар»  
по итогам деятельности за 2012 год

Исх. № 2147-БДО-13

**IBDO**

## АУДИТОРСКОЕ ЗАКЛЮЧЕНИЕ

Акционерам ОАО «Бумажная фабрика «Коммунар» о бухгалтерской отчетности открытого акционерного общества «Бумажная фабрика «Коммунар» по итогам деятельности за 2012 год

Аудируемое лицо - Открытое акционерное общество «Бумажная фабрика «Коммунар»

Зарегистрировано Ленинградской областной регистрационной палатой 29 декабря 2000 года, номер свидетельства о государственной регистрации 19042 (свидетельство выдано на основании приказа начальника Гатчинского районного территориального отделения Ленинградской областной регистрационной палаты от 06.05.2002 № Ю/1901 взамен свидетельства серии ЛО-002 № 08103). Основной государственный регистрационный номер (ОГРН) 1024702085308.

Место нахождения: Российская Федерация, 188320, Ленинградская обл., Гатчинский р-н, г. Коммунар, ул. Фабричная, д. 1.

Аудитор - ЗАО «БДО» зарегистрировано Инспекцией Министерства РФ по налогам и сборам № 26 по Южному административному округу г. Москвы.

Свидетельство серия 77 № 006870804 о внесении записи в Единый государственный реестр юридических лиц от 29.01.2003 за основным государственным регистрационным номером 1037739271701.

Свидетельство серия 77 № 013340465 о внесении записи в Единый государственный реестр юридических лиц от 20.01.2010 за основным государственным регистрационным номером 1037739271701.

Место нахождения: 117587, г. Москва, Варшавское шоссе, дом 125, строение 1, секция 11

Телефон: (495) 797 5665

Тел./факс: (495) 797 5660

E-mail: info@bdo.ru

Web: www.bdo.ru

Генеральный директор – Харламова Наталья Васильевна

ЗАО «БДО» – независимая национальная аудиторская компания, входящая в состав международной сети BDO.

ЗАО «БДО» является членом профессионального аудиторского объединения Некоммерческое партнерство «Аудиторская Палата России», основной регистрационный номер записи в государственном реестре аудиторов и аудиторских организаций 10201018307. НП «АПР» внесено в государственный реестр саморегулируемых организаций аудиторов под № 1 в соответствии с приказом Минфина России от 01.10.2009 № 455.

Аудиторское заключение уполномочена подписывать партнер Хромова Елена Юрьевна на основании доверенности от 01.01.2013 № 12-01/2013-БДО.

## АУДИТОРСКОЕ ЗАКЛЮЧЕНИЕ (продолжение)

Мы провели аудит прилагаемой бухгалтерской отчетности ОАО «Бумажная фабрика «Коммунар», состоящей из бухгалтерского баланса по состоянию на 31 декабря 2012 года, отчета о финансовых результатах, отчета об изменениях капитала, отчета о движении денежных средств и пояснений к бухгалтерской отчетности за 2012 год.

### Ответственность аудируемого лица за бухгалтерскую отчетность

Руководство ОАО «Бумажная фабрика «Коммунар» несет ответственность за составление и достоверность указанной бухгалтерской отчетности в соответствии с требованиями законодательства Российской Федерации в части подготовки бухгалтерской отчетности и за систему внутреннего контроля, необходимую для составления бухгалтерской отчетности, не содержащей существенных искажений вследствие недобросовестных действий и ошибок.

### Ответственность аудитора

Наша ответственность заключается в выражении мнения о достоверности бухгалтерской отчетности на основе проведенного нами аудита. Мы проводили аудит в соответствии с федеральными стандартами аудиторской деятельности и международными стандартами аудита. Данные стандарты требуют соблюдения применимых этических норм, а также планирования и проведения аудита таким образом, чтобы получить достаточную уверенность в том, что бухгалтерская отчетность не содержит существенных искажений.

Аудит включал проведение аудиторских процедур, направленных на получение аудиторских доказательств, подтверждающих числовые показатели в бухгалтерской отчетности и раскрытие в ней информации. Выбор аудиторских процедур является предметом нашего суждения, которое основывается на оценке риска существенных искажений, допущенных вследствие недобросовестных действий или ошибок. В процессе оценки данного риска нами рассмотрена система внутреннего контроля, обеспечивающая составление и достоверность бухгалтерской отчетности с целью выбора соответствующих аудиторских процедур, но не с целью выражения мнения об эффективности системы внутреннего контроля.

Аудит также включал оценку надлежащего характера применяемой учетной политики и обоснованности оценочных показателей, полученных руководством аудируемого лица, а также оценку представления бухгалтерской отчетности в целом.

Мы полагаем, что полученные в ходе аудита аудиторские доказательства дают достаточные основания для выражения мнения о достоверности бухгалтерской отчетности.

### Мнение

По нашему мнению, бухгалтерская отчетность отражает достоверно во всех существенных отношениях финансовое положение ОАО «Бумажная фабрика «Коммунар» по состоянию на 31 декабря 2012 года, результаты его финансово-хозяйственной деятельности и движение денежных средств за 2012 год в соответствии с требованиями законодательства Российской Федерации в части подготовки бухгалтерской отчетности.

ЗАО «БДО»

Партнер

15 мая 2013 года

Всего сброшюровано 46 листов.



Е.Ю. Хромова

**BDO**

**Бухгалтерский баланс**  
на 31 декабря 2012 г.

Организация ОАО "Бумажная фабрика "КОММУНАР"

Идентификационный номер налогоплательщика \_\_\_\_\_

Вид экономической

деятельности производство бумаги и картона

Организационно-правовая форма / форма собственности

открытое акционерное / частная

Единица измерения: в тыс. рублей

Местонахождение (адрес)

188320, Ленинградская обл, Гатчинский р-н, Коммунар г, Фабричная ул, дом № 1

Форма по ОКУД

Дата (число, месяц, год)

по ОКПО

ИНН

по

ОКВЭД

по ОКОПФ / ОКФС

по ОКЕИ

Коды		
0710001		
31	12	2012
00279054		
4719002357		
21.12		
47	49	
384		

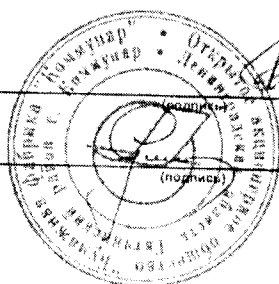
Пояснения	Наименование показателя	Код	На 31 декабря 2012 г.	На 31 декабря 2011 г.	На 31 декабря 2010 г.
<b>АКТИВ</b>					
<b>I. ВНЕОБОРОТНЫЕ АКТИВЫ</b>					
Раздел 1	Нематериальные активы	1110	3	4	6
Пункт 1.1	в том числе:				
	Нематериальные активы в организации	11101	3	4	6
	Результаты исследований и разработок	1120	-	-	-
	Нематериальные поисковые активы	1130	-	-	-
	Материальные поисковые активы	1140	-	-	-
Раздел 2	Основные средства	1150	704 147	267 777	570 929
Пункт 2.1	Доходные вложения в материальные ценности	1160	6 823	2 934	3 045
Раздел 3	Финансовые вложения	1170	-	-	105 000
Пункт 3.1	Отложенные налоговые активы	1180	7 525	-	-
	Прочие внеоборотные активы	1190	7 333	68 500	-
	Итого по разделу I	1100	725 830	339 216	678 980
<b>II. ОБОРОТНЫЕ АКТИВЫ</b>					
Раздел 4	Запасы	1210	96 604	92 515	101 113
Пункт 4.1	Налог на добавленную стоимость по приобретенным ценностям	1220	24 963	26 334	18 325
Раздел 5	Дебиторская задолженность	1230	262 328	463 348	141 970
Пункт 5.1	в том числе:				
	долгосрочная		30 100	-	-
Раздел 3	Финансовые вложения (за исключением денежных эквивалентов)	1240	49 000	87 000	-
Пункт 3.1	Денежные средства и денежные эквиваленты	1250	17 857	10 890	12 665
	Прочие оборотные активы	1260	6 532	378	2 794
	Итого по разделу II	1200	457 284	680 465	276 867
	<b>БАЛАНС</b>	1600	1 183 114	1 019 681	955 847

Пояснения	Наименование показателя	Код	На 31 декабря 2012 г.	На 31 декабря 2011 г.	На 31 декабря 2010 г.
	<b>ПАССИВ</b>				
	<b>III. КАПИТАЛ И РЕЗЕРВЫ</b>				
	Уставный капитал (складочный капитал, уставный фонд, вклады товарищей)	1310	41	41	41
	Собственные акции, выкупленные у акционеров	1320	-	-	-
	Переоценка внеоборотных активов	1340	30 234	30 234	33 281
	Добавочный капитал (без переоценки)	1350	11 014	11 014	11 014
	Резервный капитал	1360	6	6	6
	Нераспределенная прибыль (непокрытый убыток)	1370	341 748	311 672	232 037
	Итого по разделу III	1300	383 043	352 967	276 379
	<b>IV. ДОЛГОСРОЧНЫЕ ОБЯЗАТЕЛЬСТВА</b>				
Раздел 5, Пункт 5.3	Заемные средства	1410	290 206	87 587	238 326
	Отложенные налоговые обязательства	1420	-	5 991	7 089
	Оценочные обязательства	1430	-	-	-
	Прочие обязательства	1450	14 865	8 500	-
	Итого по разделу IV	1400	305 071	102 078	245 415
	<b>V. КРАТКОСРОЧНЫЕ ОБЯЗАТЕЛЬСТВА</b>				
Раздел 5, Пункт 5.3	Заемные средства	1510	298 680	210 610	282 878
	Кредиторская задолженность	1520	184 538	343 892	143 455
	Доходы будущих периодов	1530	-	-	-
Раздел 7	Оценочные обязательства	1540	6 817	8 882	6 418
	Прочие обязательства	1550	4 965	1 252	1 302
	Итого по разделу V	1500	495 000	564 636	434 053
	<b>БАЛАНС</b>	1700	1 183 114	1 019 681	955 847

Руководитель

Гл бухгалтер

"29" марта 2013г.

Плаксин Дмитрий Александрович  
(фронтка подписи)Сулима Ирина Юрьевна  
(фронтка подписи)

**Отчет о финансовых результатах**  
за Январь - Декабрь 2012г.

Организация ОАО "Бумажная фабрика "КОММУНАР"

Идентификационный номер налогоплательщика

Вид экономической

деятельности производство бумаги и картона

Организационно-правовая форма / форма собственности

открытое акционерное / частная

Единица измерения: в тыс. рублей

Форма по ОКУД

Дата (число, месяц, год)

по ОКПО

ИНН

по

ОКВЭД

по ОКОПФ / ОКФС

по ОКЕИ

Коды		
0710002		
31	12	2012
00279054		
4719002357		
21.12		
47	49	
384		

Пояснения	Наименование показателя	Код	За Январь - Декабрь 2012г.	За Январь - Декабрь 2011г.
	Выручка	2110	1 373 216	1 350 001
	Себестоимость продаж	2120	(1 122 605)	(1 142 360)
	Валовая прибыль (убыток)	2100	250 611	207 641
Раздел 9	Коммерческие расходы	2210	(40 840)	(24 192)
Раздел 9	Управленческие расходы	2220	(102 333)	(91 419)
	Прибыль (убыток) от продаж	2200	107 438	92 030
	Доходы от участия в других организациях	2310	-	-
	Проценты к получению	2320	3 850	10 819
	Проценты к уплате	2330	(56 719)	(52 033)
Раздел 9	Прочие доходы	2340	75 955	514 416
Раздел 9	Прочие расходы	2350	(106 274)	(463 927)
	Прибыль (убыток) до налогообложения	2300	24 250	101 305
	Текущий налог на прибыль	2410	(6 410)	(25 815)
	в т.ч. постоянные налоговые обязательства (активы)	2421		4 456
Раздел 12	Изменение отложенных налоговых обязательств	2430	(4 019)	347
Раздел 12	Изменение отложенных налоговых активов	2450	6 855	751
	Прочее	2460	(1 260)	-
	Чистая прибыль (убыток)	2400	30 076	76 588
	<b>СПРАВОЧНО</b>			
	Результат от переоценки внеоборотных активов, не включаемый в чистую прибыль (убыток) периода	2510	-	-
	Результат от прочих операций, не включаемый в чистую прибыль (убыток) периода	2520	-	-
	Совокупный финансовый результат периода	2500	30 076	76 588
	Базовая прибыль (убыток) на акцию	2900	0.091	0.23
	Разводненная прибыль (убыток) на акцию	2910	-	-

Руководитель

**Плаксин Дмитрий Александрович**  
(расшифровка подписи)

Гл. бухгалтер

**Сулима Ирина Юрьевна**  
(расшифровка подписи)

"29" марта 2013г.

**Отчет о движении денежных средств**  
за Январь - Декабрь 2012г.

Организация **ОАО "Бумажная фабрика "КОММУНАР"**

Идентификационный номер налогоплательщика

Вид экономической

деятельности

**производство бумаги и картона**

Организационно-правовая форма / форма собственности

**открытое акционерное общество / частная**

Единица измерения в тыс. рублей

Дата (число, месяц, год)

Форма по ОКУД

по ОКПО

ИНН

по

ОКВЭД

по ОКОПФ / ОКФС

по ОКЕИ

Коды		
0710004		
31	12	2012
00279054		
4719002357		
21.12		
47	49	
384		


Наименование показателя	Код	За Январь - Декабрь 2012г	За Январь - Декабрь 2011г
<b>Денежные потоки от текущих операций</b>			
Поступления - всего	4110	1 239 252	1 402 179
в том числе:			
от продажи продукции, товаров, работ и услуг	4111	1 233 707	1 391 211
из них основные			44 748
арендных платежей, лицензионных платежей, роялти, комиссионных и иных аналогичных платежей	4112	343	309
от перепродажи финансовых вложений	4113	-	-
прочие поступления	4119	5 202	10 659
в том числе: сальдо по НДС			10 659
Платежи - всего	4120	(1 340 986)	(1 266 873)
в том числе:			
поставщикам (подрядчикам) за сырье, материалы, работы, услуги	4121	(932 972)	(981 721)
из них основные		(153 187)	(88 833)
в связи с оплатой труда работников	4122	(160 587)	(140 840)
процентов по долговым обязательствам	4123	(52 943)	(46 651)
налога на прибыль	4124	(18 565)	(16 337)
прочие платежи	4129	(175 919)	(81 323)
из них: лизинговые платежи		(49 170)	-
налоги и сборы, взносы на социальное страхование		(85 726)	(72 770)
сальдо по НДС		(11 497)	-
таможенные платежи		(8 896)	-
убыток от операций по купле-продаже валюты		-	(576)
Сальдо денежных потоков от текущих операций	4100	(101 734)	(135 306)
<b>Денежные потоки от инвестиционных операций</b>			
Поступления - всего	4210	51 113	207 042
в том числе:			
от продажи внеоборотных активов (кроме финансовых вложений)	4211	41 213	189 042
от продажи акций (долей участия) в других	4212	-	-
от возврата предоставленных займов, от продажи			
долговых ценных бумаг (прав требования денежных средств к другим лицам)	4213	9 900	18 000
из них основные		9 900	18 000
дивидендов, процентов по долговым финансовым			
вложениям и аналогичных поступлений от долевого	4214	-	-
участия в других организациях	4219	-	-
прочие поступления		-	-
Платежи - всего	4220	(234 313)	(108 209)
в том числе:			
в связи с приобретением, созданием, модернизацией, реконструкцией и подготовкой к использованию			
внеоборотных активов	4221	(192 313)	(108 209)
в связи с приобретением акций (долей участия) в			
других организациях	4222	-	-
в связи с приобретением долговых ценных бумаг (прав			
требования денежных средств к другим лицам),	4223	(42 000)	-
предоставление займов другим лицам			
процентов по долговым обязательствам, включаемым	4224	-	-
в стоимость инвестиционного актива	4229	-	-
прочие платежи		-	-
Сальдо денежных потоков от инвестиционных операций	4200	(183 200)	98 833

Наименование показателя	Код	За Январь - Декабрь 2012г.	За Январь - Декабрь 2011г.
<b>Денежные потоки от финансовых операций</b>			
Поступления - всего	4310	904 670	380 059
в том числе:			
получение кредитов и займов	4311	904 670	380 059
денежных вкладов собственников (участников)	4312	-	-
от выпуска акций, увеличения долей участия	4313	-	-
от выпуска облигаций, векселей и других долговых ценных бумаг и др.	4314	-	-
прочие поступления	4319	-	-
Платежи - всего	4320	(612 769)	(617 605)
в том числе:			
собственникам (участникам) в связи с выкупом у них акций (долей участия) организации или их выходом из состава участников	4321	-	-
на выплату дивидендов и иных платежей по распределению прибыли в пользу собственников (участников)	4322	-	-
в связи с погашением (выкупом) векселей и других долговых ценных бумаг, возврат кредитов и займов	4323	(612 769)	(617 605)
прочие платежи	4329	-	-
Сальдо денежных потоков от финансовых операций	4300	291 901	(237 546)
Сальдо денежных потоков за отчетный период	4400	6 967	(3 407)
Остаток денежных средств и денежных эквивалентов на начало отчетного периода	4450	10 890	12 665
Остаток денежных средств и денежных эквивалентов на конец отчетного периода	4500	(17 857)	10 890
Величина влияния изменений курса иностранной валюты по отношению к рублю	4490	-	1 632

Руководитель

Гл. бухгалтер

"29" марта 2013г.

Плаксин Дмитрий Александрович  
(расшифровка подписи)Супима Ирина Юрьевна  
(расшифровка подписи)



**Отчет об изменениях капитала**  
за 20 12 г.

Коды			
0710003			
31	12	2012	
00279054			
4719002357			
21.12			
47	49	384	

Организация ОАО "Бумажная фабрика "КОММУНАР" Форма по ОКУД  
 Идентификационный номер налогоплательщика \_\_\_\_\_ Дата (число, месяц, год)  
 Вид экономической деятельности \_\_\_\_\_ по ОКПО  
 \_\_\_\_\_ ИНН  
 Организация производство бумаги и картона по ОКВЭД  
 Организационно-правовая форма/форма собственности \_\_\_\_\_ по ОКОПФ/ОКФС  
открытое акционерное общество / частная по ОКЕИ  
 Единица измерения: тыс. руб.

**1. Движение капитала**

Наименование показателя	Код	Уставный капитал	Собственные акции выкупленные у акционеров	Добавочный капитал	Резервный капитал	Нераспределенная прибыль (непокрытый убыток)	Итого
Величина капитала на 31 декабря 20 10 г. <sup>1</sup>	3100	41	( - )	44 295	6	232 037	276 379
<u>За 20 11 г.<sup>2</sup></u>							
Увеличение капитала - всего	3210	-	-	-	-	76 588	76 588
в том числе:							
чистая прибыль	3211	x	x	x	x	76 588	76 588
переоценка имущества	3212	x	x	-	x	-	-
доходы, относящиеся непосредственно на увеличение капитала	3213	x	x	-	x	-	-
дополнительный выпуск акций	3214	-	-	-	x	x	-
увеличение номинальной стоимости акций	3215	-	-	-	x	-	x
реорганизация юридического лица	3216	-	-	-	-	-	-

Наименование показателя	Код	Уставный капитал	Собственные акции, выкупленные у акционеров	Добавочный капитал	Резервный капитал	Нераспределенная прибыль (непокрытый убыток)	Итого
Уменьшение капитала - всего	3220	( - - )	-	( - - )	( - - )	( - - )	( - - )
в том числе:							
убыток	3221	x	x	x	x	( - - )	( - - )
переоценка имущества	3222	x	x	( - - )	x	( - - )	( - - )
расходы, относящиеся непосредственно на уменьшение капитала	3223	x	x	( - - )	x	( - - )	( - - )
уменьшение номинальной стоимости акций	3224	( - - )	-	-	x	( - - )	( - - )
уменьшение количества акций	3225	( - - )	-	-	x	( - - )	( - - )
реорганизация юридического лица	3226	-	-	-	-	( - - )	( - - )
дивиденды	3227	x	x	x	x	( - - )	( - - )
Изменение добавочного капитала	3230	x	x	( 3 047 )	-	3 047	x
Изменение резервного капитала	3240	x	x	x	-	-	x
Величина капитала на 31 декабря 20 11 г <sup>2</sup>	3200	41	( - - )	41 248	6	311 672	352 967
За 20 12 г <sup>3</sup>							
Увеличение капитала - всего	3310	-	-	-	-	30 076	30 076
в том числе:							
чистая прибыль	3311	x	x	x	x	30 076	30 076
переоценка имущества	3312	x	x	-	x	-	-
доходы, относящиеся непосредственно на увеличение капитала	3313	x	x	-	x	-	-
дополнительный выпуск акций	3314	-	-	-	x	x	-
увеличение номинальной стоимости акций	3315	-	-	-	x	-	x
реорганизация юридического лица	3316	-	-	-	-	-	-
Уменьшение капитала - всего	3320	( - - )	-	( - - )	( - - )	( - - )	( - - )
в том числе:							
убыток	3321	x	x	x	x	( - - )	( - - )
переоценка имущества	3322	x	x	( - - )	x	( - - )	( - - )
расходы, относящиеся непосредственно на уменьшение капитала	3323	x	x	( - - )	x	( - - )	( - - )
уменьшение номинальной стоимости акций	3324	( - - )	-	-	x	( - - )	( - - )
уменьшение количества акций	3325	( - - )	-	-	x	( - - )	( - - )
реорганизация юридического лица	3326	-	-	-	-	( - - )	( - - )
дивиденды	3327	x	x	x	x	( - - )	( - - )
Изменение добавочного капитала	3330	x	x	-	-	-	x
Изменение резервного капитала	3340	x	x	x	-	-	x
Величина капитала на 31 декабря 20 12 г <sup>3</sup>	3300	41	( - - )	41 248	6	341 748	383 043

Наименование показателя	Код	Уставный капитал	Собственные акции, выкупленные у акционеров	Добавочный капитал	Резервный капитал	Нераспределенная прибыль (непокрытый убыток)	Итого
Уменьшение капитала - всего	3220	( - )	-	( - )	( - )	( - )	( - )
в том числе:							
убыток	3221	x	x	x	x	( - )	( - )
переоценка имущества	3222	x	x	( - )	x	( - )	( - )
расходы, относящиеся непосредственно на уменьшение капитала	3223	x	x	( - )	x	( - )	( - )
уменьшение номинальной стоимости акций	3224	( - )	-	( - )	x	( - )	( - )
уменьшение количества акций	3225	( - )	-	( - )	x	( - )	( - )
реорганизация юридического лица	3226	-	-	( - )	-	( - )	( - )
дивиденды	3227	x	x	x	x	( - )	( - )
Изменение добавочного капитала	3230	x	x	( 3 047 )	-	3 047	x
Изменение резервного капитала	3240	x	x	x	-	-	x
Величина капитала на 31 декабря 20 11 г. <sup>2</sup>	3200	41	( - )	41 248	6	311 672	352 967
3а 20 12 г. <sup>3</sup>							
Увеличение капитала - всего	3310	-	-	-	-	30 076	30 076
в том числе:							
чистая прибыль	3311	x	x	x	x	30 076	30 076
переоценка имущества	3312	x	x	-	x	-	-
доходы, относящиеся непосредственно на увеличение капитала	3313	x	x	-	x	-	-
дополнительный выпуск акций	3314	-	-	-	x	x	-
увеличение номинальной стоимости акций	3315	-	-	-	x	-	x
реорганизация юридического лица	3316	-	-	-	-	-	-
Уменьшение капитала - всего	3320	( - )	-	( - )	( - )	( - )	( - )
в том числе:							
убыток	3321	x	x	x	x	( - )	( - )
переоценка имущества	3322	x	x	( - )	x	( - )	( - )
расходы, относящиеся непосредственно на уменьшение капитала	3323	x	x	( - )	x	( - )	( - )
уменьшение номинальной стоимости акций	3324	( - )	-	( - )	x	( - )	( - )
уменьшение количества акций	3325	( - )	-	( - )	x	( - )	( - )
реорганизация юридического лица	3326	-	-	( - )	-	( - )	( - )
дивиденды	3327	x	x	x	x	( - )	( - )
Изменение добавочного капитала	3330	x	x	-	-	-	x
Изменение резервного капитала	3340	x	x	x	-	-	x
Величина капитала на 31 декабря 20 12 г. <sup>3</sup>	3300	41	( - )	41 248	6	341 748	383 043

## 2. Корректировки в связи с изменением учетной политики и исправлением ошибок

Наименование показателя	Код	На 31 декабря 20 10 г. <sup>1</sup>	Изменения капитала за 20 11 г. <sup>2</sup>		На 31 декабря 20 11 г. <sup>2</sup>
			за счет чистой прибыли (убытка)	за счет иных факторов	
<b>Капитал - всего</b>					
до корректировок	3400	276 379	76 588	-	352 967
корректировка в связи с:					
изменением учетной политики	3410	-	-	-	-
исправлением ошибок	3420	-	-	-	-
после корректировок	3500	276 379	76 588	-	352 967
в том числе:					
нераспределенная прибыль (непокрытый убыток):		194 316	76 588	-	270 904
до корректировок	3401	-	-	-	-
корректировка в связи с:					
изменением учетной политики	3411	-	-	-	-
исправлением ошибок	3421	37 721	-	3 047	40 768
после корректировок	3501	232 037	76 588	3 047	311 672
другие статьи капитала, по которым осуществлены корректировки: (по статьям)					
до корректировок	3402	82 063	-	-	82 063
корректировка в связи с:					
изменением учетной политики	3412	-	-	-	-
исправлением ошибок	3422	(37 721)	-	(3 047)	(40 768)
после корректировок	3502	44 342	-	(3 047)	41 295

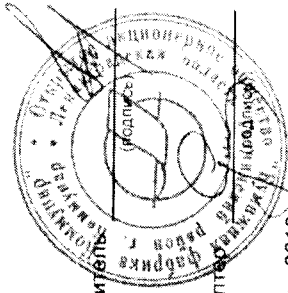
3. Чистые активы

Наименование показателя	Код	На 31 декабря 20 12 г. <sup>3</sup>	На 31 декабря 20 11 г. <sup>2</sup>	На 31 декабря 20 10 г. <sup>1</sup>
Чистые активы	3600	383 043	352 967	276 379

Руководитель Плаксин Дмитрий Александрович  
(расшифровка подписи)

Гл. бухгалтер Сулима Ирина Юрьевна  
(расшифровка подписи)

"29" марта 2013г.



1. Нематериальные активы и расходы на научно-исследовательские, опытно-конструкторские и технологические работы (НИОКР)  
1.1. Наличие и движение нематериальных активов

Форма 0710005 с.1

Наименование показателя	Код	Период	На начало		Изменения за период						На конец периода	
			первоначальная стоимость	накоплен- ная аморти- зация и убытки от обесцене- ния	Поступило	Выбыло		Убыток от обесцене- ния	Переоценка	первоначальная стоимость	накоплен- ная аморти- зация и убытки от обесцене- ния	
						первоначальная стоимость	накоплен- ная аморти- зация и убытки от обесцене- ния					
Нематериальные активы - всего в том числе:	5100	за 2012 г.	17	(12)	-	-	(2)	-	-	17	(14)	
	5110	за 2011 г.	17	(10)	-	-	(12)	-	-	17	(12)	
	5101	за 2012 г.	17	(12)	-	-	(2)	-	-	17	(14)	
	5111	за 2011 г.	17	(10)	-	-	(12)	-	-	17	(12)	

1.2. Первоначальная стоимость нематериальных активов, созданных самой организацией

г.г. первоначальная стоимость нематериальных активов, созданных самой организацией				
Наименование показателя	Код	На 31 декабря 2012 г.	На 31 декабря 2011 г.	На 31 декабря 2010 г.
Всего	5120	-	-	-
в том числе	5121	-	-	-

1.3. Нематериальные активы с полностью погашенной стоимостью

Наименование показателя	Код	На 31 декабря 2012 г.	На 31 декабря 2011 г.	На 31 декабря 2010 г.
Всего	5130	-	-	-
в том числе:	5131	-	-	-

1.4. Наличие и движение результатов НИОКР

Наименование показателя	Код	Период	Изменения за период				На конец периода		
			На начало года		Поступило	Выбыло			
			первоначальная стоимость	часть стоимости, списанной на расходы		часть стоимости, списанной на расходы	первоначальная стоимость	часть стоимости, списанной на расходы	первоначальная стоимость
НИОКР - всего	5140	за 2012 г.	-	-	-	-	-	-	-
	5150	за 2011 г.	-	-	-	-	-	-	-
	5141	за 2012 г.	-	-	-	-	-	-	-
	5151	за 2011 г.	-	-	-	-	-	-	-
в том числе:									

1.5. Незаконченные и неоформленные НИОКР и незаконченные операции по приобретению нематериальных активов

Наименование показателя	Код	Период	На начало года	Изменения за период			На конец периода
				затраты за период	списано затрат как не давших положительного результата	принято к учету в качестве нематериальных активов или НИОКР	
Затраты по незаконченным исследованиям и разработкам - всего	5160	за 2012 г.	-	-	-	-	-
	5170	за 2011 г.	-	-	-	-	-
в том числе:	5161	за 2012 г.	-	-	-	-	-
	5171	за 2011 г.	-	-	-	-	-
незаконченные операции по приобретению нематериальных активов - всего	5180	за 2012 г.	-	-	-	-	-
	5190	за 2011 г.	-	-	-	-	-
в том числе:	5181	за 2012 г.	-	-	-	-	-
	5191	за 2011 г.	-	-	-	-	-



## 2. Основные средства

### 2.1. Наличие и движение основных средств

2.1. Платиче и движение основных средств														
Наименование показателя	Код	Период	На начало года		Изменения за период						На конец периода			
			первоначальная стоимость	накопленная амортизация	Поступило	Выбыло объектов		накопленная амортизация	начислено амортизации	Переоценка				
						первоначальная стоимость	накопленная амортизация			Первоначальная стоимость	Накопленная амортизация			
Основные средства (без учета доходных вложений в материальные средства)	5200	за 2012 г.	487 926	(277 697)	563 972	(66 049)	8 997	(61 352)	-	-	985 849	(330 052)	-	-
	5210	за 2011 г.	876 369	(338 001)	34 492	(422 936)	90 887	(30 580)	-	-	487 926	(277 697)	-	-
здания	5201	за 2012 г.	146 678	(59 933)	2 154	-	-	(8 530)	-	-	148 832	(68 462)	-	-
	5211	за 2011 г.	152 606	(63 067)	6 805	(12 734)	11 110	(7 976)	-	-	146 678	(59 933)	-	-
сооружения и передаточные устройства	5202	за 2012 г.	46 909	(36 189)	23 742	-	-	(1 815)	-	-	70 650	(38 003)	-	-
	5212	за 2011 г.	44 595	(35 078)	2 758	(445)	59	(1 169)	-	-	46 909	(36 189)	-	-
машины и оборудование	5203	за 2012 г.	258 739	(169 237)	516 643	(63 410)	7 467	(44 485)	-	-	711 972	(206 255)	-	-
	5213	за 2011 г.	653 008	(223 132)	6 224	(400 493)	72 346	(18 450)	-	-	258 739	(169 237)	-	-
производственный и хозяйственный инвентарь	5204	за 2012 г.	3 090	(1 871)	131	(14)	13	(325)	-	-	3 207	(2 184)	-	-
	5214	за 2011 г.	2 366	(1 834)	969	(245)	169	(205)	-	-	3 090	(1 871)	-	-
транспортные средства	5205	за 2012 г.	28 686	(8 474)	17 790	(2 178)	1 072	(5 509)	-	-	44 299	(12 911)	-	-
	5215	за 2011 г.	20 694	(12 234)	15 915	(7 922)	6 191	(2 431)	-	-	28 686	(8 474)	-	-
другие виды ОС	5206	за 2012 г.	-	-	-	-	-	-	-	-	-	-	-	-
	5216	за 2011 г.	26	-	-	(26)	-	-	-	-	-	-	-	-
офисное оборудование	5207	за 2012 г.	3 824	(1 994)	765	(447)	445	(688)	-	-	4 143	(2 236)	-	-
	5217	за 2011 г.	3 074	(2 656)	1 821	(1 071)	1 012	(349)	-	-	3 824	(1 994)	-	-
земельный участок	5208	за 2012 г.	-	-	2 747	-	-	-	-	-	2 747	-	-	-
	5218	за 2011 г.	-	-	-	-	-	-	-	-	-	-	-	-
Учтено в составе доходных вложений в материальные ценности	5220	за 2012 г.	3 320	(386)	4 102	-	-	(213)	-	-	7 422	(599)	-	-
	5230	за 2011 г.	3 320	(276)	-	-	-	(110)	-	-	3 320	(386)	-	-
в том числе:	5221	за 2012 г.	3 320	(386)	505	-	-	(176)	-	-	3 825	(562)	-	-
	5231	за 2011 г.	3 320	(276)	-	-	-	(110)	-	-	3 320	(386)	-	-
машины и оборудование	5222	за 2012 г.	-	-	388	-	-	(37)	-	-	388	(37)	-	-
	5232	за 2011 г.	-	-	-	-	-	-	-	-	-	-	-	-
транспортные средства	5223	за 2012 г.	-	-	3 209	-	-	-	-	-	3 209	-	-	-
	5233	за 2011 г.	-	-	-	-	-	-	-	-	-	-	-	-

## 2.2. Незавершенные капитальные вложения

Наименование показателя	Код	Период	На начало года	Изменения за период			На конец периода
				затраты за период	списано	принято к учету в качестве основных средств или увеличена стоимость	
Незавершенное строительство и незаконченные операции по приобретению, модернизации и т.п.	5240	за 2012 г.	57 549	567 174	(8 191)	(568 181)	48 350
в том числе:	5250	за 2011 г.	32 563	50 611	-	(25 625)	57 549
Машины и оборудование	5241	за 2012 г.	14 567	533 223	(1 427)	(517 643)	28 720
	5251	за 2011 г.	13 566	16 029	-	(15 028)	14 567
Здания	5242	за 2012 г.	18 782	2 154	-	(2 154)	18 782
	5252	за 2011 г.	18 782	6 974	-	(6 974)	18 782
Офисное оборудование	5243	за 2012 г.	6 138	1 392	(6 764)	(765)	-
	5253	за 2011 г.	-	7 045	-	(907)	6 138
Сооружения	5244	за 2012 г.	17 847	6 742	-	(23 742)	847
	5254	за 2011 г.	-	20 563	-	(2 716)	17 847
Земельный участок	5245	за 2012 г.	215	2 532	-	(2 747)	-
	5255	за 2011 г.	215	-	-	-	215
Транспортные средства	5246	за 2012 г.	-	21 000	-	(21 000)	-
	5256	за 2011 г.	-	131	-	(131)	-

## 2.3. Изменение стоимости основных средств в результате достройки, дооборудования, реконструкции и частичной ликвидации

Наименование показателя	Код	за 2012 г.	за 2011 г.
Увеличение стоимости объектов основных средств в результате достройки, дооборудования, реконструкции - всего	5260	92 092	-
в том числе:			
машины и оборудование	5261	65 903	-
здания	5262	2 154	-
офисное оборудование	5263	294	-
сооружения	5264	23 742	-
Уменьшение стоимости объектов основных средств в результате частичной ликвидации - всего	5270	-	-
в том числе:	5271	-	-

## 2.4. Иное использование основных средств

Наименование показателя	Код	На 31 декабря 2012 г.	На 31 декабря 2011 г.	На 31 декабря 2010 г.
Переданные в аренду основные средства, числящиеся на балансе	5280	6 823	-	-
Переданные в аренду основные средства, числящиеся за балансом	5281	-	-	-
Полученные в аренду основные средства, числящиеся на балансе	5282	39 753	17 355	-
Полученные в аренду основные средства, числящиеся за балансом	5283	85 420	476 830	995
Объекты недвижимости, принятые в эксплуатацию и фактически используемые, находящиеся в процессе государственной регистрации	5284	-	-	-
Основные средства, переведенные на консервацию	5285	-	1 668	-
Иное использование основных средств (заполн. и др.)	5286	611 102	1 040 144	754 631
	5287			

### 3. Финансовые вложения

#### 3.1. Наличие и движение финансовых вложений

Наименование показателя	Код	Период	На начало года				Изменения за период				На конец периода	
			первоначальная стоимость	накопленная коррек-тировка	Поступило	выбыло (погашено)	накопленная коррек-тировка	начисление процентов (включая доведенную первоначальную стоимость до номинальной)	Текущей рыночной стоимости (убытков от обесценения)		первоначальная стоимость	накопленная коррек-тировка
Долгосрочные - всего	5301	за 2012 г.	-	-	-	-	-	-	-	-	-	-
в том числе:	5311	за 2011 г.	105 000	-	-	(105 000)	-	-	-	-	-	-
Предоставленные займы	5302	за 2012 г.	-	-	-	-	-	-	-	-	-	-
в том числе:	5312	за 2011 г.	105 000	-	-	(105 000)	-	-	-	-	-	-
Краткосрочные - всего	5305	за 2012 г.	87 000	-	42 000	(80 000)	-	-	-	-	49 000	-
в том числе:	5315	за 2011 г.	-	-	87 000	-	-	-	-	-	87 000	-
Предоставленные займы	5306	за 2012 г.	87 000	-	42 000	(80 000)	-	-	-	-	49 000	-
в том числе:	5316	за 2011 г.	-	-	87 000	-	-	-	-	-	87 000	-
	5307	за 2012 г.	-	-	-	-	-	-	-	-	-	-
	5317	за 2011 г.	-	-	-	-	-	-	-	-	-	-
Финансовых вложений - итого	5300	за 2012 г.	87 000	-	42 000	(80 000)	-	-	-	-	49 000	-
	5310	за 2011 г.	105 000	-	87 000	(105 000)	-	-	-	-	87 000	-

**4. Запасы**  
**4.1. Наличие и движение запасов**

Наименование показателя	Код	Период	На начало года			Изменения за период					На конец периода	
			себе-стоимость	резерв под снижение стоимости	величина резерва под снижение стоимости	поступления и затраты	себе-стоимость	резерв под снижение стоимости	убытков от снижения стоимости	оборот запасов между их группами (видами)	себе-стоимость	величина резерва под снижение стоимости
Запасы - всего	5400	за 2012 г.	92 515	-	-	2 888 027	(2 880 643)	-	(3 294)	X	99 898	(3 294)
	5420	за 2011 г.	101 113	-	-	4 628 128	(4 636 726)	-	-	X	92 515	-
в том числе:												
Сырье, материалы и другие аналогичные ценности	5401	за 2012 г.	59 395	-	-	576 385	(580 658)	-	(3 294)	-	55 122	(3 294)
	5421	за 2011 г.	46 582	-	-	635 629	(622 816)	-	-	-	59 395	-
Готовая продукция	5402	за 2012 г.	26 400	-	-	1 160 883	(1 144 086)	-	-	-	43 197	-
	5422	за 2011 г.	40 568	-	-	1 175 941	(1 190 109)	-	-	-	26 400	-
Затраты в незавершенном производстве	5405	за 2012 г.	6 720	-	-	1 150 759	(1 155 899)	-	-	-	1 580	-
	5425	за 2011 г.	13 659	-	-	2 816 040	(2 822 979)	-	-	-	6 720	-
	5407	за 2012 г.	-	-	-	-	-	-	-	-	-	-
Расходы будущих периодов (для объектов аналитического учета, которые в балансе отражаются в составе «Запасов»)	5427	за 2011 г.	304	-	-	518	(822)	-	-	-	-	-

4.2. Запасы в залоге

Наименование показателя	Код	На 31 декабря 2012 г.	На 31 декабря 2011 г.	На 31 декабря 2010 г.
Запасы, не оплаченные на отчетную дату - всего	5440	-	-	-
в том числе:				
Запасы, находящиеся в залоге по договору - всего	5441	-	-	-
в том числе:	5445	-	-	-
	5446	-	-	-

**5. Дебиторская и кредиторская задолженность**  
**5.1. Наличие и движение дебиторской задолженности**

Наименование показателя	Код	Период	Изменения за период							На конец периода	
			На начало года		поступление			выбыло		учтенная по условиям договора	величина резерва по сомнительным долгам
			учтенная по условиям договора	величина резерва по сомнительным долгам	в результате хозяйственных операций (сумма долга по сделке, операции)	причитающиеся проценты, штрафы и иные начисления	погашение	описание на финансовый результат	восстановление резерва		
Долгосрочная дебиторская задолженность - всего	5501	за 2012 г.	1 277	-	30 100	-	(1 277)	-	-	30 100	-
в том числе:	5521	за 2011 г.	55 059	-	12 525	-	(16 978)	(405)	-	1 277	-
Векселя к получению	5504	за 2012 г.	-	-	30 100	-	-	-	-	30 100	-
Проценты по предоставленным займам	5524	за 2011 г.	-	-	-	-	-	-	-	-	-
Прочие дебиторы	5525	за 2012 г.	-	-	-	-	-	-	-	-	-
	5525	за 2011 г.	37 715	-	-	-	-	-	-	-	-
	5506	за 2012 г.	1 277	-	10 818	-	-	-	-	-	-
	5526	за 2011 г.	366	-	-	-	(1 277)	-	-	-	-
Имущественные права	5507	за 2012 г.	-	-	1 707	-	-	(405)	-	1 277	-
	5527	за 2011 г.	16 978	-	-	-	-	-	-	-	-
Краткосрочная дебиторская задолженность - всего	5510	за 2012 г.	540 537	(9 966)	2 604 875	-	(2 901 104)	-	(2 114)	244 308	(12 080)
в том числе:	5530	за 2011 г.	96 011	(9 100)	3 705 979	-	(3 261 401)	(52)	(866)	540 537	(9 966)
Расчеты с покупателями и заказчиками	5511	за 2012 г.	258 766	(8 087)	1 624 461	-	(1 787 337)	-	(3 993)	95 910	(12 080)
Авансы выданные	5531	за 2011 г.	67 977	(4 876)	2 089 013	-	(1 898 221)	(3)	(3 209)	258 766	(8 087)
	5512	за 2012 г.	85 051	(1 879)	129 740	-	(146 982)	-	1 879	67 809	-
	5532	за 2011 г.	15 526	(4 222)	1 215 446	-	(1 145 900)	(21)	2 344	85 051	(1 879)
Прочая	5513	за 2012 г.	146 964	-	846 804	-	(966 785)	-	-	26 983	-
	5533	за 2011 г.	11 286	-	352 866	-	(217 280)	(28)	-	146 964	-
Проценты по предоставленным займам	5514	за 2012 г.	49 756	-	3 849	-	-	-	-	53 605	-
	5534	за 2011 г.	1 222	-	48 533	-	-	-	-	49 756	-
Итого	5500	за 2012 г.	541 814	(9 966)	2 634 975	-	(2 902 381)	-	(2 115)	274 408	(12 080)
	5520	за 2011 г.	151 070	(9 100)	3 718 504	-	(3 278 379)	(457)	(866)	541 814	(9 966)

### 5.2. Просроченная дебиторская задолженность

Наименование показателя	Код	31 декабря 2011				31 декабря 2010			
		Утетенная по условиям договора	Балансовая стоимость	Утетенная по условиям договора	Балансовая стоимость	Утетенная по условиям договора	Балансовая стоимость	Утетенная по условиям договора	Балансовая стоимость
Всего		-	-	-	-	-	-	-	-
в том числе:									
расчеты с покупателями и заказчиками	5540	-	-	-	-	-	-	-	-
расчеты с поставщиками и заказчиками (в части авансовых платежей, предоплат)	5541	-	-	-	-	-	-	-	-
прочая	5542	-	-	-	-	-	-	-	-
	5543	-	-	-	-	-	-	-	-
	5544	-	-	-	-	-	-	-	-

### 5.3. Наличие и движение кредиторской задолженности

5.3. Наличие и движение кредиторской задолженности											
Наименование показателя	Код	Период	Остаток на начало года	Изменения за период				выбыло		перевод из долгов в краткосрочную задолженность	Остаток на конец периода
				поступление			причитающиеся проценты, штрафы и иные начисления	погашение	списание на финансовый результат		
				в результате хозяйственных операций (сумма долга по сделке, операции)							
Долгосрочная кредиторская задолженность - всего	5551	за 2012 г.	87 587	493 753	1 269		(98 293)		(179 245)	305 071	
	5571	за 2011 г.	238 326	132 186	28 767		(250 097)		(61 595)	87 587	
Кредиты	5552	за 2012 г.	87 587	478 888	1 269		(98 293)		(179 245)	290 206	
	5572	за 2011 г.	238 326	132 186	28 767		(250 097)		(61 595)	87 587	
Займы	5553	за 2012 г.	-	-	-		-		-	-	
	5573	за 2011 г.	-	-	-		-		-	-	
Прочая	5554	за 2012 г.	-	14 865	-		-		-	-	
	5574	за 2011 г.	-	-	-		-		-	14 865	
Краткосрочная кредиторская задолженность - всего	5560	за 2012 г.	563 002	2 816 067	56 700		(2 949 575)	(2 975)	-	-	
	5580	за 2011 г.	426 296	4 284 023	1 015		(4 147 562)	(770)	-	483 219	
расчеты с поставщиками и подрядчиками	5561	за 2012 г.	235 318	1 195 707	-		(1 294 891)	(2 975)	-	563 002	
	5581	за 2011 г.	104 264	1 391 881	-		(1 260 057)	(770)	-	133 159	
расчеты по налогам и взносам	5563	за 2012 г.	48 754	526 395	1 242		(565 183)	-	-	235 318	
	5583	за 2011 г.	8 449	527 258	-		(486 953)	-	-	11 209	
Кредиты	5564	за 2012 г.	210 610	611 046	55 458		(578 433)	-	-	48 754	
	5584	за 2011 г.	282 878	442 669	1 015		(515 952)	-	-	298 680	
Прочая	5566	за 2012 г.	68 320	482 919	-		(511 069)	-	-	210 610	
	5586	за 2011 г.	30 705	1 922 215	-		(1 884 600)	-	-	40 170	
Итого	5550	за 2012 г.	650 589	3 309 820	57 969		(3 047 868)	(2 975)	X	788 290	
	5570	за 2011 г.	654 622	4 416 209	29 782		(4 397 659)	(770)	X	650 589	



5.4. Просроченная кредиторская задолженность

Наименование показателя	Код	На 31 декабря 2012 г.	На 31 декабря 2011 г.	На 31 декабря 2010 г.
Всего	5590	-	-	-
в том числе				
расчеты с поставщиками и подрядчиками	5591	-	-	-
расчеты с покупателями и заказчиками	5592	-	-	-
	5593	-	-	-

6. Затраты на производство

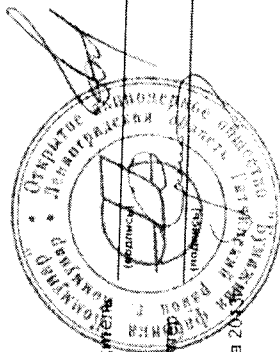
Наименование показателя	Код	за 2012 г	за 2011 г
Материальные затраты	5610	831 558	922 146
Расходы на оплату труда	5620	172 845	158 459
Отчисления на социальные нужды	5630	49 539	47 934
Амортизация	5640	61 440	52 972
Прочие затраты	5650	134 168	98 895
Итого по элементам	5660	1 249 550	1 280 406
Изменение остатков (прирост [-]; незавершенного производства, готовой продукции и др.	5670	16 228	(22 435)
Изменение остатков (уменьшение [+]; незавершенного производства, готовой продукции и др.	5680	-	-
Итого расходы по обычным видам деятельности	5600	1 265 778	1 257 971

7. Оценочные обязательства

Наименование показателя	Код	Остаток на начало года	Признано	Погашено	Списано как избыточная сумма	Остаток на конец периода
Оценочные обязательства - всего	5700	8 882	7 547	(1 217)	(8 395)	6 817
в том числе:						
Резерв по отпускам	5701	8 882	7 547	(1 217)	(8 395)	6 817

# 8. Обеспечения обязательств

Получение - всего в том числе	Наименование показателя	Код	На 31 декабря 2012 г.	На 31 декабря 2011 г.	На 31 декабря 2010 г.
Выданные - всего		5800	-	-	-
в том числе		5801	-	-	-
		5810	611 102	1 043 144	754 631
	Договор залога имущества	5811	-	-	-
	Договор залога №252 от 24.09.07.	5812	-	164 500	91 466
	Договор залога №253 от 25.10.07.	5813	-	140 250	154 703
	Договор залога №254 от 25.10.07.	5814	-	278 260	186 948
	Договор ипотеки от 25.12.07.	5815	-	258 600	38 232
	Договор ипотеки от декабря 2010г.	5816	-	81 014	221 130
	Договор залога №2009-1001 от 29.03.2011г.	5817	-	97 500	62 152
	Договор залога ОС №06/12-3 от 16.02.12.	5818	465 704	-	154 703
	Договор залога ОС №06/12-3 от 06.04.12.	5819	31 183	-	-
	Договор залога недвижим. имущ. №06/12-11 от 06.04.12.	-	114 215	-	-



Руководитель  
Плаксин Дмитрий Александрович  
(расшифровка подписи)

Гл. бухгалтер  
Сулима Ирина Юрьевна  
(расшифровка подписи)

"29" марта 2013г.

# ПОЯСНЕНИЯ К БУХГАЛТЕРСКОЙ ОТЧЕТНОСТИ ЗА 2012 ГОД

## 1. Краткая характеристика Общества и основные направления деятельности

Полное официальное наименование Общества – открытое акционерное общество «Бумажная фабрика «Коммунар».

Местонахождение Общества (почтовый адрес): 188320, Российская Федерация, Ленинградская область, Гатчинский район, г. Коммунар, ул. Фабричная, д. 1, ОАО «БФ «Коммунар».

Общество зарегистрировано Гатчинским территориальным отделением Ленинградской областной регистрационной палаты. Свидетельство о государственной регистрации выдано 29.12.2000, регистрационный номер 26/01395.

В соответствии с Федеральным законом «О государственной регистрации юридических лиц» Инспекцией МНС РФ по Гатчинскому району Ленинградской области 25 сентября 2002 года внесена запись в Единый государственный реестр юридических лиц об ОАО «БФ «КОММУНАР», как юридическом лице, зарегистрированном до 01 июля 2002 года (государственный регистрационный номер 1024702085308).

Уставный капитал Общества составляет 41,374 тыс. руб. и поделен на 330,992 обыкновенных именных акций номинальной стоимостью 0,125 руб. каждая. В таблицах 1 и 2 представлена информация об акционерах Общества, владеющих не менее чем 5 процентами уставного капитала

Таблица 1

*Акционеры, владеющие не менее чем 5 % уставного капитала на 31.12.2011 г.:*

Наименование владельца, адрес	Сумма вклада, тыс. руб.	Доля в уставном капитале, %	Количество акций, шт.
1	2	3	4
Общество с ограниченной ответственностью «Инвестиционная компания А4» РФ, 163000, Архангельск, ул. К.Либнехта, д.17	24,08	58,21	192 675
Общество с ограниченной ответственностью «КоммФинансГрупп» РФ, 191186, Санкт-Петербург, Невский пр., д.22/24	11,82	28,57	94 552

Таблица 2

*Акционеры, владеющие не менее чем 5 % уставного капитала на 31.12.2012 г.:*

Наименование владельца, адрес	Сумма вклада, тыс. руб.	Доля в уставном капитале, %	Количество акций, шт.
1	2	3	4
Общество с ограниченной ответственностью «Инвестиционная компания А4» РФ, 163000, Архангельск, ул. К.Либнехта, д.17	24,08	58,21	192 675
Общество с ограниченной ответственностью «КоммФинансГрупп» РФ, 191186, Санкт-Петербург, Невский пр., д.22/24	11,82	28,57	94 552

Ведение реестра именных акций Общества осуществляется специализированным регистратором – ЗАО «Регистраторское общество «Статус» (лицензия от 12.03.2004г.

ОАО «БФ «Коммунар»  
№ 10-000-1-00304, выдана Федеральной службой по финансовым рынкам, бессрочная),  
местонахождение по адресу: 109544, г. Москва, ул. Новорогожская, дом 32, стр.1.

Основными видами деятельности Общества, согласно Уставу, являются:

- производство различных видов бумаг;
- выпуск товаров народного потребления различного назначения;
- использование и транспортировка макулатуры;

Идентификационный номер налогоплательщика 4719002357.  
Коды Общества:

- по ОКОГУ – 49008
- по ОКАТО – 41218505000
- по ОКВЭД – 21.12, 22.22, 51.56.1, 60.24, 70.20.2
- по ОКПО – 00279054

Членами Совета директоров ОАО «БФ «Коммунар» являются:

- Кирилук Алексей Павлович - Председатель Совета Директоров ОАО «БФ «Коммунар»
- Шевелев Юрий Валерьянович - управляющий партнер ОАО «БФ «Коммунар»
- Дикунец Игорь Анатольевич - управляющий партнер ОАО «БФ «Коммунар»
- Аниканова Анастасия Сергеевна - представитель ООО «КоммФинансГрупп»
- Кирилук Маргарита Владимировна – представитель ООО «Инвестиционная компания А4»

Исполнительными органами Общества являются:

- Генеральный директор ОАО «БФ «Коммунар»:  
с 1.01.2012 г. по 16.08.2012 г. – Кирилук Алексей Павлович;  
с 17.08.2012 г. по 31.10.2012 г. – Перхин Валерий Юрьевич;  
с 01.11.2012 г. по 31.12.2012 г. – Плаксин Дмитрий Александрович.

- Правление Общества:  
Перхин Валерий Юрьевич,  
Плаксин Дмитрий Александрович,  
Евсеев Сергей Алексеевич,  
Сластухин Александр Владимирович,  
Якименко Владимир Иванович,  
Кирилук Алексей Павлович,  
Шевелев Юрий Валерьянович

Бухгалтерская отчетность Общества сформирована исходя из действующих в Российской Федерации правил бухгалтерского учета и отчетности.

Среднегодовая численность работающих на 31.12.2011 г. составляла 477 чел.  
Среднегодовая численность работающих на 31.12.2012 г. составила 481 чел.

## 2. Учетная политика Общества

Бухгалтерский учет на предприятии ведется в соответствии с Федеральным Законом от 21.11.1996 года № 129-ФЗ «О бухгалтерском учете», Положением по ведению бухгалтерского учета и бухгалтерской отчетности в РФ, утвержденным приказом Минфина

ОАО «БФ «Коммунар»  
РФ от 29.07.1998 года № 34н, по рабочему плану счетов, разработанному в соответствии с Планом счетов бухгалтерского учета и Инструкцией по его применению, утвержденными приказом Минфина РФ от 31.10.2000 года № 94н.

Бухгалтерский учет на предприятии осуществляется бухгалтерией, возглавляемой главным бухгалтером. Права и обязанности Главного бухгалтера определяются должностной инструкцией.

Для ведения бухгалтерского учета используется программа «1С:Предприятие 8.2», исходными данными для программы являются проводки, вносимые в журнал хозяйственных операций. Форма счетоводства в бухгалтерии журнально-ордерная с обработкой учетной информации на компьютерах, с использованием программы.

Бухгалтерский учет имущества, обязательств и хозяйственных операций ведется на основе натуральных измерителей в денежном выражении путем сплошного, непрерывного, документального и взаимосвязанного их отражения.

Учетная политика предприятия выработана на основании требований, предъявляемых к бухгалтерскому учету:

- полнота,
- достоверность,
- своевременность,
- осмотрительность,
- приоритет содержания над формой,
- непротиворечивость,
- рациональность.

А также на основании следующих допущений:

- допущение имущественной обособленности,
- допущение временной определенности фактов хозяйственной деятельности,
- допущение последовательности применения учетной политики.

Оценка материально-производственных запасов при их отпуске в производство и ином выбытии производится по себестоимости каждой единицы.

Амортизация по объектам основных средств начисляется линейным способом.

Принятые сроки полезного использования объектов основных средств по основным группам:

Таблица 3

Группа основных средств	Срок полезного использования, мес.
Первая группа	13
Вторая группа	25
Третья группа	37
Четвертая группа	61
Пятая группа	85
Шестая группа	121
Седьмая группа	181
Восьмая группа	241
Девятая группа	301
Десятая группа	361
Одиннадцатая группа	84

Доходами от обычных видов деятельности признаются доходы от продажи бумаги. Все остальные доходы признаются прочими.

Расходами от обычных видов деятельности признаются расходы, связанные с производством и продажей бумаги. Все остальные расходы признаются прочими.

Коммерческие и управленческие расходы признаются полностью в отчетном году в качестве расходов от обычных видов деятельности.

Срок полезного использования нематериального актива составляет 10 лет.

Амортизация нематериального актива начисляется линейным способом.

При выбытии актива, принятого к бухгалтерскому учету в качестве финансовых вложений, по которому не определяется текущая рыночная стоимость, его стоимость определяется исходя из первоначальной стоимости каждой единицы бухгалтерского учета финансовых вложений.

Денежные потоки от операций, связанных с осуществлением обычной деятельности организации, приносящей выручку, классифицируются как денежные потоки от текущих операций.

Денежные потоки от операций, связанных с приобретением, созданием или выбытием внеоборотных активов, классифицируются как денежные потоки от инвестиционных операций.

Денежные потоки от операций, связанных с привлечением финансирования на долговой или долевого основе, приводящих к изменению величины и структуры капитала и заемных средств, классифицируются как денежные потоки от финансовых операций.

Денежные потоки отражаются в отчете о движении денежных средств свернуто в следующих случаях:

когда они характеризуют не столько деятельность организации, сколько деятельность ее контрагентов;

поступления от одних лиц обуславливают соответствующие выплаты другим лицам;

когда они отличаются быстрым оборотом, большими суммами и короткими сроками возврата.

Для пересчета в рубли величины денежных потоков в иностранной валюте используется официальный курс иностранной валюты, установленный на дату операции.

### 3. Операции в иностранной валюте

Обществом осуществляются операции в иностранной валюте, связанные с продажей продукции и закупкой сырья и материалов, а также с расчетами по кредитам в иностранной валюте.

Курсовые разницы по операциям в иностранной валюте отражаются в составе прочих доходов и расходов свернуто.

Величина отрицательных курсовых разниц по операциям в иностранной валюте составила:

За 2011 год – 6 041 тыс. руб.

За 2012 год – 4 708 тыс. руб.

### 4. Материально-производственные запасы

Материально-производственные запасы в 2011 г. и 2012 г. в залог не передавались.



ОАО «БФ «Коммунар»  
В 2012 г. создан резерв под снижение стоимости материальных ценностей в сумме 3 294 тыс. руб.

В 2011 г. резерв под снижение стоимости материальных ценностей не создавался.

## 5. Основные средства

В составе основных средств на 31.12.2012 г. имеется земельный участок первоначальной стоимостью 2 747 тыс. руб. Стоимость данного участка не погашается. Данный участок был приобретен в 2012 г. и на 31.12.2011 г. на балансе Общества отсутствовал.

По состоянию на 31.12.2011 стоимость основных средств, полученных в аренду составила 2 253,7 тыс. руб. Перечень арендованных основных средств представлен в Таблице 3.

Таблица 4

Арендованные основные средства на 31.12.2011 г.

Наименование	Стоимость, тыс. руб.
0000196599 Дизельный погрузчик STILL RX70-25	994
0000196646 Автопогрузчик UN FD 35T-JE с рулонным захватом	1 260
<b>Итого</b>	<b>2 254</b>

По состоянию на 31.12.2012 стоимость основных средств, полученных в аренду составила 85 420,4 тыс. руб. Перечень арендованных основных средств представлен в Таблице 4.

Таблица 5

Арендованные основные средства на 31.12.2012 г.

Наименование	Стоимость, тыс. руб.
0000196599 Дизельный погрузчик STILL RX70-25	994
0000196646 Система транспортировки и упаковки рулонов	84 426
<b>Итого</b>	<b>85 420</b>

Таблица 6

Основные средства, полученные в лизинг, учитываемые на балансе на 31.12.2011 г.

Наименование	Стоимость, тыс. руб.
Диз. погрузчик STILL RX 70-25-1	1 484,8
Диз. погрузчик STILL RX 70-25-2	1 484,8
Диз. погрузчик STILL RX 70-35-1	2 115,2
Диз. погрузчик STILL RX 70-35-2	2 129,8
Компрессорная установка с сепаратором-влажготделителем	1 440,5
Легковой автомобиль Fiat 223 AXP1A	711,6
Легковой автомобиль Кадилак GMT926	3 403,2
Легковой автомобиль Тага3 С 10 467	422,1
Легковой автомобиль Тага3 С 10 468	422,1
Мерседес- Бенс GL350	3 741,3
<b>Итого</b>	<b>17 355</b>

Основные средства, полученные в лизинг, учитываемые на балансе на 31.12.2012 г.

Наименование	Стоимость, тыс. руб.
Автопогрузчик UN FD25T JC №20 с кпп. и рул.зах.	2 180,3
Автопогрузчик UN FD25T- JC №9	1 285,6
Автопогрузчик UN FD25T-JC №19	1 381,0
Автопогрузчик UN FD30T- JE №10	1 599,7
Автопогрузчик UN FD35T- JE №17	1 178,4
Автопогрузчик UN FD35T- JE №3	1 599,4
Автопогрузчик UN FD35T-JE №16	1 674,6
Диз. погрузчик STILL RX 70-25-1	1 484,8
Диз. погрузчик STILL RX 70-25-2	1 484,8
Диз. погрузчик STILL RX 70-35-1	2 115,2
Диз. погрузчик STILL RX 70-35-2	2 129,8
Комплект сепараторов	3 760,2
Компрессорная установка с сепаратором- влажнотделителем	1 440,5
Легковой автомобиль Fiat 223 AXP1A	711,6
Легковой автомобиль JAC TagA3 C10	431,3
Легковой автомобиль LAND ROVER RANGE ROVER	6 459,9
Легковой автомобиль Кадиллак GMT926	3 403,3
Легковой автомобиль TagA3 C 10 467	422,1
Легковой автомобиль TagA3 C 10 468	422,1
Мерседес- Бенс GL350	3 741,4
Насос SULSER APP 22-50	273,5
Насос SULSER APP21-65	286,9
Насос SULSER APP21-65	286,9
<b>Итого</b>	<b>39 753,4</b>

Таблица 8

Основные средства, полученные в лизинг, учитываемые на балансе лизингодателя  
на 31.12.2011 г.

Наименование	Стоимость, тыс. руб.
Автопогрузчик UN FD 35T- JE с рулонным захватом	1 259,3
Легковой автомобиль Пежо 307	0,001
Кадиллак GMT926	0,001
Баллон газовый пропановый-1	0,02
Баллон газовый пропановый-10	0,02
Баллон газовый пропановый-11	0,02
Баллон газовый пропановый-2	0,02
Баллон газовый пропановый-3	0,02
Баллон газовый пропановый-4	0,02
Баллон газовый пропановый-5	0,02
Баллон газовый пропановый-6	0,02
Баллон газовый пропановый-7	0,02
Баллон газовый пропановый-8	0,02
Баллон газовый пропановый-9	0,02
Поток БДМ № 10	405 008,9
Пресс макулатуры (106/м)	1 082,0
Пресс отходов "Геркулес" (106/м)	1 372,0
Прессе типа "Джамба" (106/м)	854,3

ПРС БДМ №10	2 978,8
Размольно-подготовительный комплекс № 10	63 280,3
Диз.погрузчик STILL RX-25	994,4
<b>Итого</b>	<b>476 830</b>

Таблица 9

*Основные средства, полученные в лизинг, учитываемые на балансе лизингодателя  
на 31.12.2012.*

Наименование	Стоимость, тыс. руб.
Система транспортировки и упаковки рулонов (SIGMA SPA)	84 425,9
Легковой автомобиль Пежо 307	0,001
Диз.погрузчик STILL RX-25	994,4
<b>Итого</b>	<b>85 420,3</b>

На 31.12.2011 г. объекты основных средств в аренду не передавались.

Перечень объектов основных средств, переданных в аренду на 31.12.2012 г. представлен в Таблице 10.

Таблица 10

*Объекты основных средств, переданные в аренду на 31.12.2012 г.*

Наименование (ОС или группы ОС)	Остаточная стоимость, тыс. руб.
Автомобиль специальный (53051F) МС -2К,3	3 209,4
Весы ВСА -Р40000М-9 (УК-2)	318,1
Весы ВСП4-2000Т (2000*1500)	33,3
Контейнер-бытовка	159,1
Контейнер-бытовка в сборе	139,7
Контейнер-бытовка в сборе	139,7
Трехкомнатная квартира	2 824,1
<b>ИТОГО</b>	<b>6 823,4</b>

Основные средства, переданные в залог на 31.12.2011 г., отражены в Таблице 11.

Таблица 11

*Объекты основных средств, переданные в залог на 31.12.2011 г.*

Наименование (ОС или группы ОС)	Залоговая стоимость, тыс. руб.	Остаточная стоимость, тыс. руб.
Поток БДМ №7	184 500	2 101,4
Поток БДМ №8	140 250	14 920,1
Оборудование БДМ №10	278 280	
Поток БДМ №9	97 500	3 076,8
Нежилое здание (Блок 1 цех 2, земельный участок)	258 600	14 944,3
Химодоочистка		9 519,5
Здание главной конторы		359,2
Склад картона-готовой продукции		784,7
Склад сырья	81 014	13 113,4
Помещение водоподготовки		4 651,8
Массоподготовительный цех		28 716,4
Земельный участок		
<b>ИТОГО</b>	<b>1 040 144</b>	<b>92 187,60</b>

## Объекты основных средств, переданные в залог на 31.12.2012 г.

Наименование (ОС или группы ОС)	Залоговая стоимость, тыс. руб.	Остаточная стоимость, тыс. руб.
1-Поток БДМ №10 Инв. №000196637 2-Размольно-подготовительный комплекс БДМ №10 Инв. №000196638 3-Пресс макулатуры Инв. №000196639 4-Пресс отходов "Геркулес" Инв. №000196640 5-Пресс типа "Джамба" Инв. №000196641 6-ПРС (продольно-резательный станок) БДМ №10 Инв. №000196642 7-Поток БДМ № 7 Инв. №000006681 8-ПРС БДМ №7 Инв. №000196464 9-Поток БДМ № 8 Инв. №000006688 10-Поток БДМ № 9 Инв. №000000464	465 704,2	368326,7 54457,4 895,6 1135,7 707,1 2465,7 847,9 922,1 12398,4 5640,8
1-3-х секционный водоспуск с автомобильным мостом, лит.АЕ, 18.1мп, площадью 146,8 кв.м, 1953гп 2-4-х секционный водоспуск с автомобильным мостом, 27 кв.м, лит.АД, площадью 270,6 кв.м, 1953гп 3-Автодорога вдоль здания ФОС 4-Автодорога от здания б/м №5,6 5-Автодороги и площадки (№4656) 6-Автодороги и площадки (№3777) 7-Автомобильная весовая (весы автомобильные Лахта 60000Д 3615-АМН4 60т) на площадке за блоком ФОС, 2003гп 8-Блок-контейнер Росмодуль БК-01(вагон д/весовой) 9-Мост автомобильный (левый рукав), лит.АБ (№3752), 27.9мп, 1952гп 10-Мост пешеходный (левый рукав), лит.АВ (№3823), 27.16мп, 1953гп 11-Очистные сооружения ливневых сточных вод (Fortex-сепаратор SOR II-2-JK), 2004гп 12-Площадка д/хранен. макулатуры 13-Площадка д/хранения макулатуры-2 14-Бобинорезательный цех 15-Главный материальный склад - металлический ангар, лит.Х (2003 гп-рек.) 16-Здание транспортного цеха (№28-1, лит.Ф) 17-Отделочный цех (новый), 1915, 1976 гп 18-Склад целлюлозы 19-Трансформаторная подстанция РММ	31 231,7	765,9 1268,8 199,0 1140,4 26438,2 1862,7 787,5 1602,8 1366,8
1-Нежилое здание (склад картона-готовой продукции), назначение: нежилое, общая площадь 783,6 кв.м., инв. № 28-1, лит. Х, условный номер 47-78-17/148/2008-151 2-Здание главной конторы с пристройкой, назначение: нежилое, общая площадь 1840,5 кв.м., инв. № 28-1, лит. А, А1, условный номер 47-37-2/2000-231-2 3-Нежилое здание, назначение: нежилое, 4-этажное, общая площадь 25428,7 кв.м, лит. Ж, условный номер 47-26-4/2002-64 4-Часть нежилого здания (химводоочистка), назначение: нежилое, 1-2-этажный, общая площадь 1319,4 кв.м., инв. № 28-1 Лит. Р, лит.Р, условный номер 47-78-17/099/2009-159 5-Нежилое здание (массоподготовительный цех), назначение: нежилое, 1-2-этажный, общая площадь 1498,8 кв.м., инв. № 28-1, лит. АТ, условный номер 47-78-17/148/2008-149 6-Нежилое здание (помещение водоподготовки), назначение: нежилое, 1-этажный, общая площадь 239,2 кв.м., инв. № 28-1, лит. АС, условный номер 47-78-17/148/2008-150 7-Нежилое здание (склад сырья), назначение:	114 165,7	60,3 309,0 27342,7 9385,1 24564,6 3987,3 11240,0

нежилое, 1-этажный, общая площадь 674,3 кв.м., инв. № 28-1АР, лит. АР, условный номер 47-78-17/148/2008-152		
8-Нежилое здание, назначение: нежилое, площадь 55,6 кв.м., инв. № 28-1, лит. У, этажность -1, условный номер 47-26-13/2002-147		228,6
9-Нежилое здание (сооружение ГО № 1), назначение: нежилое, площадь 330,2 кв.м., лит. Я, этажность -1, условный номер 47-26-14/2002-126		
10-Нежилое здание (передвиж. общ. ВД-2М склад), назначение: нежилое, площадь 20 кв.м., лит. Э, этажность -1, условный номер 47-26-14/2002-124		82,0
11-Нежилое здание (литейное отделение РММ), назначение: нежилое, площадь 179,9 кв.м., лит. С, этажность -1, условный номер 47-26-12/2002-170		2,6
12-Нежилое здание (водозаборная будка), назначение: нежилое, площадь 62,8 кв.м., лит. К, этажность -1, условный номер 47-26-4/2002-60		27,4
13-Нежилое здание, назначение: нежилое, площадь 91,9 кв.м., лит. Д, этажность -1, условный номер 47-26-13/2001-43		
14-Часть нежилого здания (котельная № 1), назначение: нежилое, 1,2,3-этажный, общая площадь 3171,7 кв.м., инв. № 28-1Р1, лит. Р1, Р2, р, условный номер 47-15-78-17/099/2009-158		172,7
15-Нежилое здание (насосная станция промстоков), назначение: нежилое, площадь 135,5 кв.м., лит. Л, этажность -1, условный номер 47-26-4/2002-61		2057,0
16-Нежилое здание (материальный склад), назначение: нежилое, этажность - 1, площадь 428,9 кв.м., лит. Е, условный номер 47-26-4/2002-62		
<b>ИТОГО</b>	<b>611 102</b>	<b>562 689</b>

## 6. Нематериальные активы

На счете 04 «Нематериальные активы» учтена стоимость товарного знака предприятия в сумме 16,5 тыс. руб., срок полезного использования которого составляет 10 лет.

Амортизация нематериального актива отражена на счете 05 «Амортизация нематериальных активов» и составила:

за 2011 г. – 1,7 тыс. руб.

за 2012 г. – 1,7 тыс. руб.

## 7. События после отчетной даты

Существенные события после отчетной даты отсутствуют.

## 8. Оценочные обязательства, условные обязательства и условные активы.

Размер оценочного обязательства по резерву неиспользованных отпусков составил:

на 31.12.2011 г. – 8 882 тыс. руб.

на 31.12.2012 г. – 6 817 тыс. руб.

Другие оценочные обязательства, условные обязательства и условные активы отсутствуют.

## 9. Доходы и расходы

В составе доходов от обычных видов деятельности отражены поступления от продажи бумаги, которая производится Обществом.

В составе расходов по обычным видам деятельности отражены расходы, связанные с производством и продажей бумаги.

В составе коммерческих расходов отражены следующие расходы:

Таблица 13

Наименование статьи	Сумма за 2012 г., тыс. руб.	Сумма за 2011 г., тыс. руб.
Зарплата работников сбыта и отдела продаж	3 979	5 191
Командировочные расходы (отдел продаж)	120	13
Оплата таможенных процедур	3 940	3 870
Отчисления с з/пл работников сбыта и отдела продаж	1 145	1 603
Расходы на рекламу	492	5
Маркетинговые и консультационные услуги	-	42
Услуги ТПП и по анализу качества продукции	-	726
Транспортно-экспедиционные расходы по доставке готовой продукции	17 474	10 066
Услуги по факторингу	6 020	1 382
Услуги на комплексное сопровождение продаж	7 600	-
Прочие	70	1 294
<b>Итого:</b>	<b>40 840</b>	<b>24 192</b>

В составе управленческих расходов отражены следующие расходы:

Таблица 14

Наименование статьи	Сумма за 2012 год, в тыс. руб.	Сумма за 2011 год, в тыс. руб.
Ремонт основных средств общефабричного назначения	5 244	6 362
Заработная плата	38 868	36 349
Сопровождение программного обеспечения	3 620	46
Отчисления с заработной платы	9 260	7 464
Амортизация зданий, сооружений, оборудования общефабричного назначения	6 542	2 596
Командировочные расходы	1 249	1 230
Представительские расходы	1 075	864
Электроэнергия	806	854
Сертификация и лицензирование	274	541
Тепло (пар)	3 291	2 989
Расходы по охране имущества	6 602	6 701
Подготовка, переподготовка кадров	441	288
Утилизация отходов, уборка территории, уборка помещений	7 299	13 022
Услуги связи и почтовые расходы	1 588	1 433
Консультационные и аналогичные услуги	306	998
Аудиторские услуги	2 454	1 100
Ведение реестра акционеров	574	266
Налоги	2 718	2 581
Прочие расходы	10 122	5 735
<b>Итого</b>	<b>102 333</b>	<b>91 419</b>

В составе прочих доходов отражены следующие доходы:

Таблица 15

Наименование показателя	2012 год, тыс. руб.	2011 год, тыс. руб.
Реализация материалов и прочего имущества	3 068	2 471
Реализация основных средств	56 718	481 514
Реализация имущественных прав	-	17 270
Списание кредиторской задолженности с текшим сроком исковой давности	535	933
Приход ТМЦ б/у из подразделений	-	1 437
Возмещение средств из бюджета ФСС	-	135
Перевод бракованной продукции в сырье	473	10 308
Сальдо купли-продажи инвалюты	8 069	-
Иные доходы	7 092	348
<b>Итого:</b>	<b>75 955</b>	<b>514 416</b>

В составе прочих расходов отражены следующие расходы:

Таблица 16

Наименование показателя	2012 год, тыс. руб.	2011 год, тыс. руб.
Налоги	12 855	9 984
НДС, не возмещаемый из бюджета	-	757
НДС по ТМЦ непроизводственного характера	-	288
Себестоимость выбывших ТМЦ	2 457	2 292
Себестоимость выбывших ОС	54 513	307 365
Стоимость приобретения имущественных прав	-	18 395
Оплата услуг банка	2 482	5 755
Себестоимости ТМЦ и услуг, использованных на собственные нужды	-	137
Затрат социального характера	2 307	325
Выплаты материальной помощи	4 472	3 283
Выплат социального характера	-	2 466
Благотворительности	-	180
Потери от брака и порчи имущества	1 391	54 419
Убытки прошлых лет	-	437
Госпошлина и судебные расходы	210	88
Штрафы, пени, неустойки к уплате по хоз.договорам	3 229	1 412
Списание дебиторской задолженности с истекшим сроком исковой давности	-	75
Затрат непроизводственного характера	-	975
Сальдо от купли-продажи иностранной валюты	-	630
Сальдо курсовых разниц	4 708	6 041
Суммовые разницы	-	650
Ликвидация основных средств	2 538	40 099
Резерв по сомнительным долгам	4 815	7 210
Иные расходы	10 297	664
<b>Итого:</b>	<b>106 274</b>	<b>463 927</b>

## 10. Связанные стороны

Связанными сторонами для Общества являются:

Таблица 17

№п/п	Наименование владельца	Основание, в силу которого лицо признается аффилированным	Доля в уставном капитале, %	Количество акций, шт.
1	2	3	4	5
1.	Плаксин Дмитрий Александрович	Является членом коллегиального	-	-

№п/п	Наименование владельца	Основание, в силу которого лицо признается аффилированным	Доля в уставном капитале, %	Количество акций, шт.
1	2	3	4	5
		исполнительного органа акционерного общества		
2.	Дикунец Игорь Анатольевич	Является членом Совета директоров	-	-
3.	Кирилук Алексей Павлович	Осуществляет полномочия единоличного исполнительного органа акционерного общества, является членом коллегиального исполнительного органа акционерного общества, является членом Совета директоров	-	-
4.	Аниканова Анастасия Сергеевна	Является членом Совета директоров	-	-
5.	Шевелев Юрий Валерьянович	Является членом коллегиального исполнительного органа акционерного общества, является членом Совета директоров		
6.	Кирилук Маргарита Владимировна	Является членом Совета директоров		
7.	Евсеевков Сергей Алексеевич	Является членом коллегиального исполнительного органа акционерного общества	-	-
8.	Сластухин Александр Владимирович	Является членом коллегиального исполнительного органа акционерного общества	-	-
9.	Соколов Александр Иванович	Является членом коллегиального исполнительного органа акционерного общества	-	-
10.	Якименко Владимир Иванович	Является членом коллегиального исполнительного органа акционерного общества	-	-
11.	Общество с ограниченной ответственностью «КоммФинансГрупп» РФ, 191186, Санкт-Петербург, Невский пр., д.22/24	Имеет право распоряжаться более чем 20 % общего количество голосов	28,57	94 552
12.	Общество с ограниченной ответственностью «Инвестиционная компания А4» 163000, Архангельск, К.Либнехта, 17	Имеет право распоряжаться более чем 20 % общего количество голосов	58,21	192 675
13.	ООО «Торговый дом БФ «Коммунар»	Организации контролируются одним и тем же лицом	-	-



Операции со связанными сторонами.

**Операции с ООО «Инвестиционная компания А4»**

В течение 2011 г. Общество начислило проценты по договорам займа с ООО «Инвестиционная компания А4» в сумме 10 819 тыс. руб.

Всего задолженность по договорам займа с процентами на 31.12.2011 г. составляет 136 756 тыс. руб., из них задолженность по предоставленным займам – 87 000 тыс. руб., задолженность по процентам – 49 756 тыс. руб.

В течение 2012 г. Общество начислило проценты по договорам займа с ООО «Инвестиционная компания А4» в сумме 3 755 тыс. руб. Часть займа в сумме 9 900 тыс. руб. погашена денежными средствами. Часть займа в сумме 70 100 тыс. руб. погашена взаимозачетом.

Всего задолженность по договорам займа с процентами на 31.12.2012 г. составляет 60 511,0 тыс. руб., из них задолженность по предоставленным займам – 7 000 тыс. руб., задолженность по процентам – 53 511 тыс. руб.

В течение 2011 г. Общество приобрело у ООО «Инвестиционная компания А4» по договору купли-продажи сырья (макулатуры) на сумму 63 588 тыс. руб. (в том числе НДС) и реализовало собственной продукции на сумму 2 139 тыс. руб. (в том числе НДС).

В течение 2012 г. Общество приобрело у ООО «Инвестиционная компания А4» по договору купли-продажи сырья (макулатуры) на сумму 177 332 тыс. руб. (в том числе НДС). Реализация продукции в 2012 г. не производилась.

На 31.12.2011 г. состояние расчетов с ООО «Инвестиционная компания А4» характеризуется следующими показателями:

дебиторская задолженность за отгруженную продукцию - 2 139 тыс. руб.

кредиторская задолженность за поставленное сырье – 11 611 тыс. руб.

На 31.12.2012 г. состояние расчетов с ООО «Инвестиционная компания А4» характеризуется следующими показателями:

дебиторская задолженность по беспроцентным векселям – 30 100 тыс. руб.

кредиторская задолженность за поставленное сырье – 8 394 тыс. руб.

**Операции с ООО «КоммФинансГрупп»**

В 2011-2012 гг. операции с ООО «КоммФинансГрупп» не проводились.

На 31.12.2011 г. и 31.12.2012 г. данная компания имеет дебиторскую задолженность перед Обществом за реализованные собственные акции в сумме 9 738 тыс. руб.

**Операции с ООО «Торговый дом БФ «Коммунар»**

В 2011 г. операции с ООО «Торговый дом БФ «Коммунар» не проводились.

В 2012 г. Обществом получены услуги по комплексному сопровождению продаж и маркетинга на сумму 7 600 тыс. руб. (НДС не облагается).

На 31.12.2012 г. Общество имеет кредиторскую задолженность перед данной компанией в сумме 576 тыс. руб.

**Операции с физическими лицами**

Иных операций с физическими лицами не проводилось кроме операций по выплате заработной платы и предоставлению займов физическим лицам, являющимся сотрудниками Общества.

**Вознаграждения и займы основному управленческому персоналу****Таблица 18**

Наименование выплаты	2011г.	2012г.
Сумма вознаграждений, выплачиваемых основному управленческому персоналу в совокупности, в том числе по видам выплат:	13 909,8	10 471,5
1) Краткосрочные вознаграждения, в т.ч.:	13 909,8	10 471,5
Зарплата	11 798,3	8 613,6
Премия	1 900,0	1 633,1
Материальная помощь	211,5	224,8
Доплата за правление обществом	-	-
2) Долгосрочные вознаграждения (суммы, подлежащие выплате по истечении 12 месяцев после отчетной даты) в т.ч.	-	-
вознаграждения по окончании трудовой деятельности (платежи (взносы) организации по договорам добровольного страхования (договорам негосударственного пенсионного обеспечения), заключенным в пользу основного управленческого персонала со страховыми организациями (негосударственными пенсионными фондами), и иные платежи, обеспечивающие выплаты пенсий и другие социальные гарантии основному управленческому персоналу по окончании ими трудовой деятельности	-	-
вознаграждения в виде опционов эмитента, акций, паев, долей участия в уставном (складочном) капитале и выплаты на их основе	-	-

В 2011 г. вознаграждение членам Совета директоров составило 2 078,5 тыс. руб., в 2012 г. году вознаграждение членам Совета директоров не начислялось и не выплачивалось. Займы членам Совета директоров в 2011 г. не выдавались. В 2012 г. члену Совета директоров выдан краткосрочный процентный заем в сумме 40 000 тыс. руб.

Долгосрочных и краткосрочных вознаграждений (вознаграждения по окончании трудовой деятельности, вознаграждения в виде опционов эмитента, акций, паев, долей участия в уставном капитале и выплаты на их основе) членам Правления действующими трудовыми соглашениями не предусмотрено.

**11. Выданные векселя**

В составе кредиторской задолженности имеются выданные беспроцентные векселя. Информация о выданных векселях:

**Таблица 19**

Наименование	Срок погашения	Сумма на 31.12.2011, тыс. руб.	Сумма на 31.12.2012, тыс. руб.
вексель 35-2/11 от 03.11.2011		1 000	-

44

вексель 35-3/11 от 03.11.2011		1 000	-
вексель 35-4/11 от 03.11.2011		1 000	-
вексель 35-5/11 от 07.11.2011		1 000	-
вексель 35-6/11 от 07.11.2011		1 000	-
вексель 35-7/11 от 07.11.2011		1 000	-
вексель 35-8/11 от 09.11.2011		1 000	-
вексель 35-9/11 от 09.11.2011		1 000	-
вексель 36-2/11 от 09.11.2011		1 000	-
вексель 36-3/11 от 09.11.2011		1 000	-
вексель 36-4/11 от 14.11.2011		1 000	-
вексель 36-5/11 от 14.11.2011		1 037	1 037
вексель 37/11 от 05.12.2011		2 400	2 400
вексель 38/11 от 05.12.2011		5 000	-
вексель 39/11 от 06.12.2011		5 000	-
вексель 40/11 от 06.12.2011		5 000	-
вексель 41/11 от 06.12.2011		5 000	-
вексель 42/11 от 07.12.2011		5 000	-
вексель 43/11 от 07.12.2011		5 000	-
вексель 44/11 от 07.12.2011		5 000	-
Итого:		49 437	3 437

## 12. Расчеты по налогу на прибыль

За 2011 год:

Условный расход по налогу на прибыль (налог с бухгалтерской прибыли) составил 20 261 тыс. руб.

Сумма отложенного налогового актива, составила 751 тыс. руб.

Сумма отложенного налогового обязательства, составила (347,0) тыс. руб.

Сумма постоянного налогового актива, составила 333 тыс. руб.

Сумма постоянного налогового обязательства 4 788 тыс. руб.

За 2012 год:

Условный расход по налогу на прибыль (налог с бухгалтерской прибыли) составил 4 850 тыс. руб.

Сумма отложенного налогового актива, составила 6 855,4 тыс. руб.

Сумма отложенного налогового обязательства, составила 6 660,9 тыс. руб.

Сумма постоянного налогового актива, составила 18 427,2 тыс. руб.

Сумма постоянного налогового обязательства 22 446,4 тыс. руб.

## 13. Финансовые вложения

В составе краткосрочных финансовых вложений отражены следующие выданные займы, по которым текущая рыночная стоимость не определяется:

Таблица 20

Контрагент	Договор	Сумма на 31.12.2011 г., тыс. руб.	Сумма на 31.12.2012 г., тыс. руб.
ООО «Инвестиционная компания А4»	Договор займа №1 от 06.08.2007	80 000	-
ООО «Инвестиционная компания А4»	Договор займа №2 от 06.08.2007	7 000	7 000

ОАО «Солнечногорский опытно-экспериментальный механический завод	Договор № 14 от 14.06.2012	-	2 000
Шевелев Ю.В.	Договор б/н от 17.12.2012	-	40 000
Итого:		87 000	49 000

Резерв под обесценение финансовых вложений не создавался.

В 2012 году ООО «Инвестиционная компания А4» (аффилированное лицо) частично погасило задолженность перед ОАО «БФ «Коммунар» по выданным в 2009 году займам на сумму 80 000 тыс. руб. Оставшаяся сумма в размере 7 000 тыс. руб. и задолженность Солнечногорского опытно-экспериментального механического завода в размере 2 000 тыс. руб. отражена в Бухгалтерском балансе за 2012 год в составе краткосрочных финансовых вложений.

#### 14. Корректировка показателей бухгалтерской отчетности за предшествующие периоды

В 2012 г. проведена корректировка показателей следующих статей бухгалтерского баланса на 31.12.2010 г.:

строка 1340 «Переоценка внеоборотных активов» скорректирована на 37 721 тыс. руб. в сторону уменьшения;

строка 1370 «Нераспределенная прибыль (непокрытый убыток)» скорректирована на 37 721 тыс. руб. в сторону увеличения.

на 31.12.2011 г.:

строка 1340 «Переоценка внеоборотных активов» скорректирована на 40 768 тыс. руб. в сторону уменьшения;

строка 1370 «Нераспределенная прибыль (непокрытый убыток)» скорректирована на 40 768 тыс. руб. в сторону увеличения.

Вышеуказанная корректировка проведена в связи с перенесением суммы дооценки выбывших основных средств с добавочного капитала в нераспределенную прибыль.

#### 15. Капитал

Все акции, выпущенные Обществом, полностью оплачены.

Акции Общества не находятся в собственности Общества, ее дочерних и зависимых обществ.

#### 16. Движение денежных средств

На 31.12.2011 г. остаток денежных средств составлял 10 890 тыс. руб., в том числе:

средств на расчетных счетах – 8 533 тыс. руб.

средств в кассе – 214 тыс. руб.

средств на валютных счетах – 1 940 тыс.руб.

средства на бизнес-счете – 203 тыс. руб.

На 31.12.2012 г. остаток денежных средств составлял 17 857 тыс. руб., в том числе:

средств на расчетных счетах – 7 489 тыс. руб.

средств в кассе – 200 тыс. руб.

средства на бизнес-счете – 168 тыс. руб.

средства на депозитном счете – 10 000 тыс. руб.

Общество не имело денежных средств, ограниченных в использовании.

Отчет о движении денежных средств подготовлен прямым методом.

## 17. Прочая информация

### 17.1 Дебиторская задолженность

Дебиторская задолженность распределяется следующим образом:

Таблица 21

Вид дебиторской задолженности	Сумма на 31.12.2011 г., тыс. руб.	Сумма на 31.12.2012 г., тыс. руб.
Покупатели и заказчики	250 679	83 830
Расчеты с поставщиками, по авансам выданным	14 673	67 809
Расчеты с прочими дебиторами и кредиторами	147 093	50 048
Государственные внебюджетные фонды	155	176
Налоги и сборы	-	5 645
Расчеты с подотчетными лицами и персоналом	992	1 215
Расчеты по процентам по предоставленным займам	49 756	53 605
Итого	463 348	262 328

Авансы по приобретению и строительству основных средств отражены в составе прочих внеоборотных активов в следующих суммах:

на 31.12.2011 г. – 68 500 тыс. руб.

### 17.2 Кредиторская задолженность

Кредиторская задолженность распределяется следующим образом:

Таблица 22

Вид кредиторской задолженности	Сумма на 31.12.2011 г., тыс. руб.	Сумма на 31.12.2012 г., тыс. руб.
Поставщики и подрядчики	235 318	133 159
По налогам и сборам	42 799	7 329
Перед внебюджетными фондами	5 955	3 880
Займы и кредиты краткосрочные	210 610	298 680
Займы и кредиты долгосрочные	87 587	290 206
Прочая кредиторская задолженность	68 320	55 035
Итого	650 589	788 289

## 17.3 Обеспечения обязательств и платежей выданные

В обеспечение исполнения обязательств по кредитным договорам Обществом были заключены договоры залога имущества:

Таблица 23

Наименование	Сумма на 31.12.2011 г., тыс. руб.	Передаано, тыс. руб.	Выбыло, тыс. руб.	Сумма на 31.12.2012 г., тыс. руб.
<b>ОАО Банк «Петрокоммерц»</b>	<b>0</b>	<b>611 102</b>	<b>0</b>	<b>611 102</b>
Договор залога ОС №06/12-3 от 16.02.12	0	465 704	0	465 704
Договор залога ОС №06/12-3 от 06.04.12	0	31 183	0	31 183
Договор залога недвиж. имущ. №06/12-И от 06.04.12	0	1 14 215	0	114 215
<b>Пушкинское ОСБ 2009 Северо-Западного банка СБ РФ</b>	<b>1 040 144</b>	<b>0</b>	<b>1 040 144</b>	<b>0</b>
Договор ипотеки от декабря 2010г.	81 014	0	81 014	0
Дог.залога № 252 от 24.09.07	18 450	0	184 500	0
Дог.залога № 253 от 25.10.07	14 025	0	140 250	0
Дог.залога № 254 от 25.10.07.	278 280	0	278 280	0
Договор ипотеки от 25.12.07	258 600	0	258 600	0
Дог.залога № 2009-1001 от 29.03.2011	97 500	0	97 500	0
<b>Итого</b>	<b>1 040 144</b>	<b>611102</b>	<b>1040144</b>	<b>611 102</b>

## 17.4 Информация о судебных разбирательствах

Таблица 24

## РЕЕСТР СУДЕБНЫХ ДЕЛ, РАССМАТРИВАЕМЫХ В АРБИТРАЖНОМ СУДЕ САНКТ-ПЕТЕРБУРГА И ЛЕНИНГРАДСКОЙ ОБЛАСТИ ЗА 2012 ГОД

№ п/п	№ судебного дела, дата подачи иска	Стороны по делу	Предмет спора	Состояние дела
1	A56-50426/2011, 21.09.2011 г.	Истец: ЗАО "Антропшинский строительный комбинат" Ответчик: ОАО "Бумажная фабрика "Коммунар"	взыскание задолженности и пени в размере 3 451 660 руб. 33 коп.	Решение от 10.01.2012 г. о взыскании с Ответчика 1 000 000 руб. 00 коп. пени и 40 258 руб. 30 коп. расходов по оплате госпошлины (вступило в силу)
2	A56-67091/2011, 01.12.2011 г.	Истец: ОАО "Бумажная фабрика "Коммунар" Ответчик: ООО "Восход"	взыскание задолженности и пени в размере 1 539 127 руб. 79 коп.	Решение от 09.04.2012 г. о взыскании с Ответчика 1 233 603,1 руб. задолженности, 305524,69 руб. неустойки за просрочку платежа, а также 28392 руб. в возмещение расходов по уплате государственной пошлины (вступило в силу)
3	A56-2441/2012, 26.12.2011 г.	Истец: ОАО "Бумажная фабрика "Коммунар" Ответчик: ЗАО "Фабрика упаковки "Компильфо"	взыскание задолженности и неустойки в размере 1 091 342 руб. 60 коп.	Решение от 15.03.2012 г. о взыскании с Ответчика 961 372 руб.00 коп. задолженности, 129 970 руб.60 коп. неустойки, 23 914 руб.00 коп. расходов по государственной пошлине (вступило в силу)
4	A56-16385/2012, 21.03.2012 г.	Истец: ОАО "Бумажная фабрика "Коммунар" Ответчик: ООО «Холдинговая компания «Грани»	взыскание задолженности в размере 2 520 608 руб. 12 коп.	Определение о возвращении искового заявления от 03.05.2012 г.
5	A56-62021/2011, 15.11.2011 г.	Истец: ООО "Петербургская Макулатурная Компания-98" Ответчик: ОАО "Бумажная фабрика "Коммунар"	взыскание задолженности в размере 8 500 000 руб. 00 коп.	Определение от 21.03.2012 г. об утверждении мирового соглашения от 20.03.2012 г. (вступило в силу)


ОАО «БФ «Коммунар»

6	A56-35811/2012, 18.06.2012 г.	Заявитель: Северо-Западное управление Федеральной службы по экологическому, технологическому и атомному надзору Заинтересованное лицо: ОАО "Бумажная фабрика "Коммунар"	привлечение к административной ответственности, предусмотренной частью 2 статьи 14.1 КоАП РФ	Решение от 28.06.2012 г. о привлечении ОАО «БФ «Коммунар» к административной ответственности, предусмотренной частью 2 статьи 14.1 КоАП РФ, в виде штрафа в размере 40000 (сорок тысяч) рублей (вступило в силу)
7	A56-16382/2012, 21.03.2012 г.	Истец: ОАО "Бумажная фабрика "Коммунар" Ответчик: ООО "Баренц-Пак"	взыскание задолженности в размере 1 513 466 руб. 78 коп.	Решение от 14.06.2012 г. о взыскании с Ответчика задолженности в размере 1 513 466 руб. 78 коп. и 28 135 руб. расходов по уплате государственной пошлины (вступило в силу)
8	A56-73701/2012, 14 декабря 2012 г.	Истец: ЗАО "Специализированное Промышленное Строительное Монтажное Управление" Ответчик: ОАО "Бумажная фабрика "Коммунар"	взыскание пени и процентов в размере 1 415 323 руб. 95 коп.; встречные требования: взыскание задолженности в размере 36 378 397 руб. 72 коп. и неустойки в размере 3 637 839 руб. 77 коп.	Дело рассматривается в Арбитражном суде Санкт-Петербурга и Ленинградской области
9	A56-72565/2012	Истец: ОАО "Бумажная фабрика "Коммунар" Ответчик: ООО "Холдинговая компания "Транс"	взыскание задолженности в размере 2 520 608 руб. 12 коп.	Решение от 19.02.2013 г. о взыскании с Ответчика 2 520 608 руб. 12 коп. задолженности и 35 604 руб. в возмещение расходов по уплате государственной пошлины. Дело передано в 13 арбитражный апелляционный суд
10	A56-14076/2009	Истец: ОАО "Бумажная фабрика "Коммунар" Ответчик: ООО «Балтийская КБФ»	взыскание задолженности в 430514,07 руб.	Решение от 30.09.2009 г. о взыскании с Ответчика 430514,07 руб. задолженности и 10111 руб. в возмещение расходов по уплате государственной пошлины Получен исполнительный лист

Генеральный директор

Главный бухгалтер

«29» марта 2013 г.



Д.А.Плаксин

И.Ю.Сулима

Прошнуровано 46 листов  
ЗАО «БДО»

*[Handwritten signature]*

Хромова Е.Ю.

