

**Бухгалтерский баланс
на 31 марта 2014 г.**

Организация **ОАО "Татнефть" им.В.Д.Шашина**

Идентификационный номер налогоплательщика

Вид экономической

деятельности **добыча сырой нефти и нефтяного(попутного) газа**

Организационно-правовая форма/форма собственности

Открытое акционерное общество

Единица измерения: (тыс.руб)

Местонахождение (адрес) **423450,РТ,г.Альметьевск,ул.Ленина,75**

Дата (число, месяц, год)

по ОКПО

ИНН

по

ОКВЭД

по ОКОПФ/ОКФС


по ОКЕИ

Коды		
0710001		
30	04	2014
00136352		
1644003838		
11.10.1		
1 22 47		32
384		

Пояснения ¹	Наименование показателя	код показателей	На 31 марта 20 <u>14</u> г.	На 31 декабря 20 <u>13</u> г.	На 31 декабря 20 <u>12</u> г.
	АКТИВ				
	I. ВНЕОБОРОТНЫЕ АКТИВЫ				
	Нематериальные активы	1110	208 446	209 755	199 857
	Результаты исследований и разработок	1120	179 252	183 168	140 440
	Нематериальные поисковые активы	1130	4 256 646	4 254 890	4 239 122
	Материальные поисковые активы	1140	779 882	749 309	765 985
	Основные средства	1150	105 088 126	105 623 595	84 545 165
	в т.ч. незавершенные капитальные вложения	1151	24 973 462	24 089 675	13 059 177
	Доходные вложения в материальные ценности	1160	2 696 455	2 346 536	6 170 187
	Финансовые вложения	1170	55 967 275	52 026 776	41 341 354
	Отложенные налоговые активы	1180	-	-	-
	Прочие внеоборотные активы	1190	45 828 552	66 517 371	58 667 903
	в т.ч. авансы, выданные для приобретения и сооружения основных средств	1191	13 180 904	12 236 117	17 222 335
	активы по ликвидационным обязательствам	1192	29 266 647	29 507 230	30 057 677
	Итого по разделу I	1100	215 004 634	231 911 400	196 070 013
	II. ОБОРОТНЫЕ АКТИВЫ				
	Запасы	1210	28 105 847	27 532 219	25 967 668
	в т.ч. сырье и материалы	1211	1 732 384	1 691 393	1 196 405
	затраты в незавершенном производстве	1212	7 370 524	7 124 819	7 038 008
	готовая продукция и товары для перепродажи	1213	16 537 213	15 449 610	15 259 334
	товары отгруженные	1214	1 794 816	2 546 366	1 673 416
	прочие запасы и затраты	1215	670 910	720 031	800 505
	Налог на добавленную стоимость по приобретенным ценностям	1220	3 573 629	4 209 301	3 667 200
	Дебиторская задолженность	1230	109 411 739	78 283 414	75 807 078
	в т.ч. дебиторская задолженность, платежи по которой ожидаются более чем через 12 месяцев после отчетной даты	1231	3 291 626	3 500 446	5 091 597
	в т.ч. покупатели и заказчики	1232	1 343 229	1 535 471	2 952 290
	авансы выданные	1233	-	-	539
	прочие дебиторы	1234	1 948 397	1 964 975	2 138 768
	в т.ч. дебиторская задолженность, платежи по которой ожидаются в течении 12 месяцев после отчетной даты	1235	106 120 113	74 782 968	70 715 481
	в т.ч. покупатели и заказчики	1236	86 089 456	51 062 327	44 701 410
	авансы выданные	1237	11 512 158	13 427 574	14 980 295
	прочие дебиторы	1238	8 518 499	10 293 067	11 033 776
	Финансовые вложения (за исключением денежных эквивалентов)	1240	196 847 656	170 528 846	195 409 775
	Денежные средства и денежные эквиваленты	1250	16 692 241	20 649 731	7 396 963
	Прочие оборотные активы	1260	441 310	202 354	301 640
	Итого по разделу II	1200	355 072 422	301 405 865	308 550 324
	БАЛАНС	1600	570 077 056	533 317 265	504 620 337

Пояснения ¹	Наименование показателя	код показателя	На 31 марта 20 14 г.	На 31 декабря 20 13 г.	На 31 декабря 20 12 г.
	ПАССИВ				
	III. КАПИТАЛ И РЕЗЕРВЫ				
	Уставный капитал (складочный капитал, уставный фонд, вклады товарищей)	1310	2 326 199	2 326 199	2 326 199
	Собственные акции, выкупленные у акционеров	1320	(-)	(-)	(-)
	Переоценка внеоборотных активов	1340	8 736 400	8 753 243	9 548 876
	Добавочный капитал (без переоценки)	1350	69 703	30 813	(-10 353)
	Резервный капитал	1360	1 144 326	1 144 326	1 265 940
	Нераспределенная прибыль (непокрытый убыток)	1370	433 821 698	409 441 456	365 305 770
	Итого по разделу III	1300	446 098 326	421 696 037	378 457 138
	IV. ДОЛГОСРОЧНЫЕ ОБЯЗАТЕЛЬСТВА				
	Заемные средства	1410	5 194 792	7 067 728	34 026 859
	Отложенные налоговые обязательства	1420	7 199 864	7 808 535	7 433 542
	Оценочные обязательства	1430	29 554 090	29 554 090	29 854 065
	Прочие обязательства	1450	-	-	17 931
	Итого по разделу IV	1400	41 948 746	44 430 353	71 332 397
	V. КРАТКОСРОЧНЫЕ ОБЯЗАТЕЛЬСТВА				
	Заемные средства	1510	31 634 740	29 855 108	25 831 964
	Кредиторская задолженность:	1520	46 312 307	33 729 497	25 390 863
	в т.ч. поставщики и подрядчики	1521	14 837 755	11 027 550	9 903 302
	задолженность перед государственными внебюджетными фондами	1522	248 304	294 098	276 771
	задолженность по налогам и сборам	1523	19 739 839	11 295 169	9 106 492
	авансы полученные	1524	4 572 959	3 222 161	1 859 202
	задолженность перед участниками(учредителями) по выплате дохода	1525	101 694	102 707	101 477
	прочие кредиторы	1526	6 811 756	7 787 812	4 143 619
	Доходы будущих периодов	1530	5 161	5 389	6 433
	Оценочные обязательства	1540	1 967 305	1 494 557	1 625 372
	Прочие обязательства	1550	2 110 471	2 106 324	1 976 170
	Итого по разделу V	1500	82 029 984	67 190 875	54 830 802
	БАЛАНС	1700	570 077 056	533 317 265	504 620 337


Руководитель


 (подпись)

Н.Г.Ибрагимов

(расшифровка подписи)

Главный бухгалтер


 (подпись)

И.Г.Гарифуллин

(расшифровка подписи)

" 30 "апреля 2014 г.

Примечания

1. Указывается номер соответствующего пояснения к бухгалтерскому балансу и отчету о прибылях и убытках.

П - Пояснения к Бухгалтерскому балансу и Отчету о финансовых результатах (табличная часть);

ПТ - Пояснения к Бухгалтерскому балансу и Отчету о финансовых результатах (текстовая часть)

Отчет о финансовых результатах
За ЯНВАРЬ- МАРТ 2014г

Организаци ОАО "Татнефть"

Идентификационный номер налогоплательщика _____

Вид экономической

деятельности добыча сырой нефти и нефтяного (попутного)газа

Организационно-правовая форма/форма собственности _____

Форма по ОКУД

Дата (число, месяц, год)

по ОКПО

ИНН

по

ОКВЭД

по ОКОПФ/ОКФС

по ОКЕИ

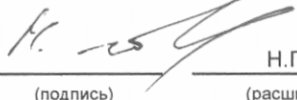
Коды		
0710002		
30	04	2014
00136352		
1644003838		
11.10.1		
12247		32
384		

Единица измерения: тыс. руб.

Пояснения ¹	Наименование показателя	код показателя	За январь-март 20 14 г	За январь-март 20 13 г.
	Выручка	2110	98 988 707	87 553 668
	Себестоимость продаж	2120	(62 195 928)	(53 235 683)
	Валовая прибыль (убыток)	2100	36 792 779	34 317 985
	Коммерческие расходы	2210	(7 439 430)	(10 043 250)
	Управленческие расходы	2220	-	-
	Расходы,связанные с поиском, разведкой и оценкой полезных ископаемых	2230	(181)	(109)
	Прибыль (убыток) от продаж	2200	29 353 168	24 274 626
	Доходы от участия в других организациях	2310		13
	Проценты к получению	2320	1 283 271	747 604
	Проценты к уплате	2330	(359 124)	(561 576)
	Прочие доходы	2340	27 523 263	4 782 411
	Прочие расходы	2350	(26 978 853)	(6 125 021)
	Прибыль (убыток) до налогообложения	2300	30 821 725	23 118 057
	Текущий налог на прибыль	2410	(7 094 788)	(5 810 804)
	в т.ч. постоянные налоговые обязательства (активы)	2421	(321 772)	(368 042)
	Изменение отложенных налоговых обязательств	2430	608 671	819 151
	Изменение отложенных налоговых активов	2450	-	-
	Прочее	2460	27 791	(83 554)
	Перераспределение налога на прибыль внутри консолидированной группы налогоплательщиков	2465	-	86 301
	Чистая прибыль (убыток)	2400	24 363 399	18 129 151

Пояснения ¹	Наименование показателя	код показателя	За январь-март 20 14 г.	За январь-март 20 13 г.
	СПРАВОЧНО			
	Результат от переоценки внеоборотных активов, не включаемый в чистую прибыль (убыток) периода	2510	-	-
	Результат от прочих операций, не включаемый в чистую прибыль (убыток) периода	2520	38 890	5 765
	Совокупный финансовый результат периода	2500	24 402 289	18 134 916
	Базовая прибыль (убыток) на акцию	2900	-	-
	Разводненная прибыль (убыток) на акцию	2910	-	-

Руководитель


(подпись)

Н.Г.Ибрагимов

(расшифровка подписи)

Главный бухгалтер


(подпись)

И.Г.Гарифуллин

(расшифровка подписи)

" 30 " апреля 20 14 г.

Примечания

1. Указывается номер соответствующего пояснения к бухгалтерскому балансу и отчету о прибылях и убытках.