

Приложение № 1. Бухгалтерская отчетность Эмитента, составленная в соответствии с российскими стандартами бухгалтерского учета (РСБУ), за 2010 год



Аудиторское заключение

Акционерам Открытого акционерного общества «Федеральная сетевая компания Единой энергетической системы»:

Аудируемое лицо

Открытое акционерное общество «Федеральная сетевая компания Единой энергетической системы».

Свидетельство о государственной регистрации юридического лица № 21081 серия ЛО-002 выдано Ленинградской областной регистрационной палатой 25 июня 2002 г., зарегистрировано и включено в реестр под № 00/03124.

Свидетельство о внесении записи в Единый государственный реестр юридических лиц о юридическом лице, зарегистрированном до 1 июля 2002 года, за основным государственным регистрационным номером 1024701893336 от 20 августа 2002 года выдано инспекцией МНС по Тосненскому району Ленинградской области.

117630, г. Москва, ул. Академика Челомея, 5а.

Аудитор

Закрытое акционерное общество «ПрайсвотерхаусКуперс Аудит» (ЗАО «ПвК Аудит») с местом нахождения: 125047, Российская Федерация, г. Москва, ул. Бутырский Вал, д. 10.

Свидетельство о государственной регистрации акционерного общества № 008.890 выдано Московской регистрационной палатой 28 февраля 1992 г.

Свидетельство о внесении записи в Единый государственный реестр юридических лиц о юридическом лице, зарегистрированном до 1 июля 2002 года, за № 1027700148431 от 22 августа 2002 года выдано Межрайонной инспекцией МНС России № 39 по г. Москве.

Член некоммерческого партнерства «Аудиторская Палата России» (НП АПР), являющегося саморегулируемой организацией аудиторов – регистрационный номер 870 в реестре членов НП АПР.

Основной регистрационный номер записи (ОРНЗ) в реестре аудиторов и аудиторских организаций – 10201003683.

Закрытое акционерное общество «ПрайсвотерхаусКуперс Аудит» (ЗАО «ПвК Аудит»)
Бизнес-центр «Белая площадь», ул. Бутырский Вал, 10, Москва, Россия, 125047
Т: +7 (495) 967-6000, Ф: +7 (495) 967-6001, www.pwc.ru



Аудиторское заключение

Акционерам Открытого акционерного общества «Федеральная сетевая компания Единой энергетической системы»:

Мы провели аудит прилагаемой бухгалтерской отчетности Открытого акционерного общества «Федеральная сетевая компания Единой энергетической системы» (в дальнейшем – Общество), состоящей из бухгалтерского баланса по состоянию на 31 декабря 2010 года, отчета о прибылях и убытках, отчета об изменениях капитала и отчета о движении денежных средств за 2010 год, других приложений к бухгалтерскому балансу и отчету о прибылях и убытках и пояснительной записки (далее все отчеты вместе именуются «бухгалтерская отчетность»).

Ответственность Общества за бухгалтерскую отчетность

Руководство Общества несет ответственность за составление и достоверность указанной бухгалтерской отчетности в соответствии с установленными в Российской Федерации правилами составления бухгалтерской отчетности и за систему внутреннего контроля, необходимую для составления бухгалтерской отчетности, не содержащей существенных искажений вследствие недобросовестных действий или ошибок.

Ответственность аудитора

Наша ответственность заключается в выражении мнения о достоверности бухгалтерской отчетности на основе проведенного нами аудита. Мы проводили аудит в соответствии с федеральными стандартами аудиторской деятельности и Международными стандартами аудита. Данные стандарты требуют соблюдения применимых этических норм, а также планирования и проведения аудита таким образом, чтобы получить достаточную уверенность в том, что бухгалтерская отчетность не содержит существенных искажений.

Аудит включал проведение аудиторских процедур, направленных на получение аудиторских доказательств, подтверждающих числовые показатели в бухгалтерской отчетности и раскрытие в ней информации. Выбор аудиторских процедур является предметом нашего суждения, которое основывается на оценке риска существенных искажений, допущенных вследствие недобросовестных действий или ошибок. В процессе оценки данного риска нами рассмотрена система внутреннего контроля, обеспечивающая составление и достоверность бухгалтерской отчетности с целью выбора соответствующих аудиторских процедур, но не с целью выражения мнения об эффективности системы внутреннего контроля. Аудит также включал оценку надлежащего характера применяемой учетной политики и обоснованности оценочных показателей, полученных руководством Общества, а также оценку представления бухгалтерской отчетности в целом.

Мы полагаем, что полученные в ходе аудита аудиторские доказательства дают достаточные основания для выражения мнения о достоверности бухгалтерской отчетности.

Мнение

По нашему мнению, бухгалтерская отчетность отражает достоверно во всех существенных отношениях финансовое положение Общества по состоянию на 31 декабря 2010 года, результаты его финансово-хозяйственной деятельности и движение денежных средств за 2010 год в соответствии с правилами составления бухгалтерской отчетности, установленными в Российской Федерации.

Директор ЗАО «ПрайсвотерхаусКуперс Аудит»

29 марта 2011 года



Я. Соколов

МИ ФНС РОССИИ № 4

ПОДПИСЬ

30 MAR 2011

Госналогинформационный номер налогоплательщика

НИКУЛИНА Т.Д.

Подпись

Информационный номер налогоплательщика

Налоговая деятельность

Организационно-правовая форма / форма собственности

открытое акционерное общество / смешанная российская

собственность с долей федеральной собственности

Единица измерения: тыс. руб.

Местонахождение (адрес)

БУХГАЛТЕРСКИЙ БАЛАНС

на 31 декабря 2010 г.

Форма № 1 по ОКУД
Дата (год, месяц, число)

Открытое акционерное общество

"Федеральная сетевая компания

Единой энергетической системы"

по ОКПО

ИНН

по ОКВЭД

по ОКФС/ОКФС

по ОКЕИ

117630, г. Москва, ул. Ак. Челомея, д. 5А

Дата утверждения

Дата отправки (принятия)

КОДЫ

0710001

2010 12 31

56947007

4716016979

40.10.2

47 41

384/385

21.03.2011

АКТИВ	Код показателя	На начало отчетного года	На конец отчетного периода
1	2	3	4
I. ВНЕОБОРОТНЫЕ АКТИВЫ			
Нематериальные активы,	110	1 396 257	917 625
в том числе:			
права на патенты, программы, товарные знаки и иные аналогичные	111	977 021	696 044
другие виды нематериальных активов	112	419 236	221 581
Основные средства,	120	237 753 751	236 193 167
в том числе:			
земельные участки и объекты природопользования	121	156 495	827 221
здания, машины и оборудование, сооружения	122	235 778 695	232 958 699
другие виды основных средств	123	1 818 561	2 407 247
Незавершенное строительство,	130	216 529 585	298 644 138
в том числе:			
оборудование к установке	131	18 484 815	17 903 969
вложения во внеоборотные активы	132	198 044 770	280 738 169
Доходные вложения в материальные ценности	135	-	-
Долгосрочные финансовые вложения	140	66 970 387	104 137 547
Отложенные налоговые активы	145	-	-
Прочие внеоборотные активы	150	1 415 088	894 579
ИТОГО по разделу I	190	524 065 068	640 787 056
II. ОБОРОТНЫЕ АКТИВЫ			
Запасы,	210	2 427 514	4 632 226
в том числе:			
сырье, материалы и другие аналогичные ценности	211	2 262 155	4 407 467
затраты в незавершенном производстве	213	-	-
готовая продукция и товары для перепродажи	214	29 993	30 011
расходы будущих периодов	216	135 366	194 748
прочие запасы и затраты	217	-	-
Налог на добавленную стоимость по приобретенным ценностям	220	2 070 794	2 295 467
Дебиторская задолженность (платежи по которой ожидаются более чем через 12 месяцев после отчетной даты),	230	20 492 819	8 696 249
в том числе:			
покупатели и заказчики	231	185 910	68 106
авансы выданные	234	36	-
прочие дебиторы	235	20 306 873	8 628 143
Дебиторская задолженность (платежи по которой ожидаются в течение 12 месяцев после отчетной даты),	240	117 170 891	157 647 614
в том числе:			
покупатели и заказчики	241	8 949 413	8 669 641
задолженность участников (учредителей) по взносам в уставный капитал	242	-	-
авансы выданные	243	67 036 337	97 636 854
прочие дебиторы	244	41 185 141	51 341 119
Краткосрочные финансовые вложения	250	69 127 725	46 244 024
Денежные средства,	260	11 312 141	11 243 302
в том числе:			
касса	261	11 312 141	11 243 302
расчетные счета	262	-	-
валютные счета	263	-	-
денежные документы	264	-	-
прочие денежные средства	265	-	-
Прочие оборотные активы	270	-	-
ИТОГО по разделу II	290	222 601 884	230 758 882
БАЛАНС	300	746 666 952	871 545 938

Аудитор

ПАССИВ	Код показателя	На начало отчетного года	На конец отчетного периода
1	2	3	4
III. КАПИТАЛ И РЕЗЕРВЫ			
Уставный капитал	410	576 757 098	616 780 667
Собственные акции, выкупленные у акционеров	411	-	-
Добавочный капитал	420	147 596 367	147 465 640
Резервный капитал	430	10 134 044	10 134 044
Непокрытый убыток прошлых лет	460	(68 870 025)	(68 584 944)
Нераспределенная прибыль прошлых лет	465	-	-
Нераспределенная прибыль отчетного года	470	-	58 088 388
Нераспределенный убыток отчетного года	475	-	-
ИТОГО по разделу III	490	665 617 484	763 883 795
IV. ДОЛГОСРОЧНЫЕ ОБЯЗАТЕЛЬСТВА			
Займы и кредиты	510	6 000 000	50 000 000
Отложенные налоговые обязательства	515	1 435 064	2 649 711
Прочие долгосрочные обязательства	520	5 098	18 179
ИТОГО по разделу IV	590	7 440 162	52 667 890
V. КРАТКОСРОЧНЫЕ ОБЯЗАТЕЛЬСТВА			
Займы и кредиты	610	7 481 469	6 941 422
Кредиторская задолженность, в том числе:	620	65 802 620	47 727 617
поставщики и подрядчики	621	11 018 708	14 017 237
задолженность перед персоналом организации	622	134 473	193 318
задолженность перед государственными внебюджетными фондами	623	18 906	36 486
задолженность по налогам и сборам	624	653 884	865 113
авансы полученные	627	7 114 653	11 476 694
прочие кредиторы	625	46 861 996	21 138 769
Задолженность перед участниками (учредителями) по выплате доходов	630	46 898	46 898
Доходы будущих периодов	640	278 319	278 316
Резервы предстоящих расходов	650	-	-
Прочие краткосрочные обязательства	660	-	-
ИТОГО по разделу V	690	73 609 306	54 994 253
БАЛАНС	700	746 666 932	871 545 938

Справка о наличии ценностей, учитываемых на забалансовых счетах			
Арендованные основные средства	910	6 189 371	13 693 765
в том числе по лизингу	911	-	-
Товарно-материальные ценности, принятые на ответственное хранение	920	633 348	638 163
Товары, принятые на комиссию	930	-	-
Списанные в убыток задолженность неплатежеспособных дебиторов	940	414 819	357 510
Обеспечения обязательств и платежей полученные	950	70 943 984	115 203 743
Обеспечения обязательств и платежей выданные	960	30 815	30 815
Износ жилищного фонда	970	-	63
Износ объектов внешнего благоустройства и других аналогичных объектов	980	-	-
Нематериальные активы, полученные в пользование	990	-	-
Специдежда	991	-	-
Бланки строгой отчетности	1000	11	19

Руководитель

(подпись)

Главный бухгалтер

В.В. Шукин

(подпись)

к аудиторскому заключению
ЗАО "Трайсторхэусклуперс Аудит"

" 29 " марта 2011

29 MAR 2011

Аудитор

5

МИ ФНС РФ по КН № 4



ОТЧЕТ О ПРИБЫЛЯХ И УБЫТКАХ

за 2010 г.

Приложение
к Приказу Минфина РФ
от 22.07.2003 № 67н

Форма № 2 по ОКУД
Дата (год, месяц, число)

Организация **Открытое акционерное общество
"Федеральная сетевая компания
Единой энергетической системы"**

по ОКПО

Идентификационный номер налогоплательщика

ИНН

Вид деятельности **передача электроэнергии**

по ОКВЭД

Организационно-правовая форма / форма собственности

по ОКОПФ/ОКФС

**открытое акционерное общество / смешанная российская собственность
с долей федеральной собственности**

Единица измерения: **тыс. руб.**

по ОКЕИ

КОДЫ		
0710002		
2010	12	31
56947007		
4716016979		
40.10.2		
47	41	
384/385		

Показатель		За отчетный период	За аналогичный период предыдущего года
наименование	код		
1	2	3	4
Доходы и расходы по обычным видам деятельности			
Выручка (нетто) от продажи товаров, продукции, работ, услуг (за минусом налога на добавленную стоимость, акцизов и аналогичных обязательных платежей), в том числе:	010	111 084 675	85 077 809
услуги по передаче электроэнергии	011	109 510 275	80 173 317
прочая деятельность	012	1 574 400	4 904 492
Себестоимость проданных товаров, продукции, работ, услуг, в том числе:	020	(75 518 397)	(64 079 927)
услуги по передаче электроэнергии	021	(74 694 570)	(62 732 093)
прочая деятельность	022	(823 827)	(1 347 834)
Валовая прибыль (010 + 020)	029	35 566 278	20 997 882
Коммерческие расходы	030	-	-
Управленческие расходы	040	(6 209 146)	(5 128 305)
Прибыль (убыток) от продаж (029 + 030 + 040)	050	29 357 132	15 869 577
Прочие доходы и расходы			
Проценты к получению	060	5 436 238	7 291 952
Проценты к уплате	070	(273 751)	(1 717 506)
Доходы от участия в других организациях	080	422 310	717 256
Прочие доходы	090	142 534 195	105 760 531
Прочие расходы	100	(109 157 601)	(181 970 591)
Прибыль (убыток) до налогообложения (050 + 060 + 070 + 080 + 090 + 100)	140	68 318 523	(54 048 781)
Условный расход по налогу на прибыль (140 x 20%)	143	(13 663 705)	10 809 756
Постоянные налоговые обязательства	200	3 184 752	(16 588 331)
Отложенные налоговые активы	141	(33 442)	(180 217)
Отложенные налоговые обязательства	142	(1 181 205)	(722 009)
Текущий налог на прибыль (143+200-141-142)	150	(9 264 306)	(4 876 349)
Иные аналогичные обязательные платежи	151	43 226	(4 642)
Корректировка налога на прибыль за прошлые периоды	152	205 592	(33 996)
Чистая прибыль (убыток) отчетного периода (140 + 143 + 200 + 151+152) или (140 + 141+142 + 150 + 151+152)	190	58 088 388	(59 865 994)
СПРАВОЧНО			
Базовая прибыль (убыток) на 100 000 000 акций	201	340 760	3 190
Разводненная прибыль (убыток) на 100 000 000 акций	202		

Аудитор

29 МАР 2011

РАСШИФРОВКА ОТДЕЛЬНЫХ ПРИБЫЛЕЙ И УБЫТКОВ

Показатель		За отчетный период		За аналогичный период предыдущего года	
наименование	код	прибыль	убыток	прибыль	убыток
1	2	3	4	5	6
Штрафы, пени и неустойки, признанные или по которым получены решения суда (арбитражного суда) об их взыскании	230	495 902	31 922	397 323	40 390
Прибыль (убыток) прошлых лет	240	320 195	229 331	412 431	521 681
Возмещение убытков, причиненных неисполнением или ненадлежащим исполнением обязательств	250	-	-	-	-
Курсовые разницы по операциям в иностранной валюте	260	10 970	10 017	26 455	15 949
Отчисления в оценочные резервы	270	x	18 611 054	x	9 404 732
Списание дебиторских и кредиторских задолженностей, по которым истек срок исковой давности	280	185	142 486	6 556	9 122

Руководитель


 (подпись)


Главный бухгалтер


 (подпись)

В.В. Щукин

" 29

марта

 ПРИЛОЖЕНИЕ
 к аудиторскому заключению
 ЗАО "Прайвотерхзаускуперс Аудит"

29 МАР 2011

Аудитор





ГОСНАДЗОР ИНСПЕКТОР
НИКУЛИНА Т.Д.
Подпись: *Т.Д. Никulina*

Открытое акционерное общество
"Федеральная сетевая компания
Единой энергетической системы"

ОТЧЕТ ОБ ИЗМЕНЕНИЯХ КАПИТАЛА

за 201 0 г.

Форма № 3 по ОКУД
Дата (год, месяц, число)

Приложение
к Приказу Минфина РФ
от 22.07.2003 № 67н

по ОКПО

ИНН
по ОКВЭД

по ОКОПФ/ОКФС

по ОКЕИ

КОДЫ		
0710003		
2010	12	31
56947007		
4716016979		
40.10.2		
47		41
384/385		

передачи электроэнергии

открытое акционерное общество / смешанная российская собственность
с долей федеральной собственности
тыс. руб.

1. Изменения капитала

Показатель		Уставный капитал	Добавочный капитал	Резервный капитал	Нераспределенная прибыль (непокрытый убыток)	Итого
наименование	код					
Остаток на 31 декабря года, предшествующего предыдущему	010	576 757 098	52 597 360	9 910 770	26 912 201	166 177 429
200 9 г. (предыдущий год)	011	X	X	X	(33 836 387)	(33 836 387)
Изменения в учетной политике						
Результат от переоценки объектов основных средств	012	X	6 905 053	X	(20 914)	6 925 967
Изменения правил бухгалтерского учета	013	X	-	X	103 572	103 572
Остаток на 1 января предыдущего года	020	576 757 098	59 502 413	9 910 770	(6 841 528)	639 328 753
Результат от пересчета иностранных валют	023	X	-	X	X	-
Чистая прибыль	025	X	X	X	(59 865 994)	(59 865 994)
Дивиденды	026	X	X	X	-	-
Отчисления в резервный фонд	030	X	X	223 274	(223 274)	-
Увеличение величины капитала за счет:						
дополнительного выпуска акций	040	0	0	-	4 644	4 644
увеличения номинальной стоимости акций	041	-	X	X	X	-
реорганизации юридического лица	042	-	X	X	X	-
прочее	043	-	-	-	-	-
Уменьшение величины капитала за счет:						
уменьшения номинала акций	044	-	-	-	4 644	4 644
уменьшения количества акций	050	-	(115 761)	-	115 761	-
реорганизации юридического лица	051	-	X	X	X	-
прочее	052	-	X	X	X	-
собственные акции выкупленные у акционеров	053	-	X	X	-	-
Остаток на 31 декабря предыдущего года	054	-	(115 761)	-	115 761	-
201 0 г. (отчетный год)	055	-	-	-	-	-
Изменения в учетной политике						
Результат от переоценки объектов основных средств	060	576 757 098	59 386 652	10 134 044	(66 810 391)	579 467 403
Изменения правил бухгалтерского учета	061	X	X	X	-	-
Остаток на 1 января отчетного года	062	X	88 209 715	X	(2 059 634)	86 150 081
Результат от пересчета иностранных валют	063	X	-	X	-	-
Чистая прибыль	100	576 757 098	147 596 367	10 134 044	(66 810 391)	665 617 484
Дивиденды	103	X	-	X	X	-
	105	X	X	X	58 088 388	58 088 388
	106	X	X	X	58 088 388	58 088 388

АУДИТОР

Б.В. Бусыгин

1	2	3	4	5	6	7
Отчисления в резервный фонд	110	X	X	-	-	-
Увеличение величины капитала за счет:	120	40 023 569	154 354	X	-	40 177 923
дополнительного выпуска акций	121	40 023 569	X	X	X	40 023 569
увеличения номинальной стоимости акций	122	-	X	X	X	-
реорганизации юридического лица	123	-	X	X	X	-
прочее	124	-	154 354	-	-	154 354
собственные акции выкупленные у акционеров	125	-	-	-	-	-
Уменьшение величины капитала за счет:	130	-	(285 081)	X	285 081	-
уменьшения номинала акций	131	-	X	X	X	-
уменьшения количества акций	132	-	X	X	X	-
реорганизации юридического лица	133	-	X	X	-	-
прочее	134	-	(285 081)	-	285 081	-
Остаток на 31 декабря отчетного года	140	616 780 667	147 465 640	10 134 044	(10 496 556)	763 883 795

II. Резервы

Показатель		Остаток	Поступило	Использовано	Остаток
наименование	код				
1	2	3	4	5	6
Резервы, образованные в соответствии с законодательством:					
резерв на отчисления в резервный фонд	150	9 910 770	223 274	-	10 134 044
резерв на отчисления в резервный фонд	151	10 134 044	-	-	10 134 044
Резервы, образованные в соответствии с учредительными документами:					
резерв на отчисления в резервный фонд	152	-	-	-	-
резерв на отчисления в резервный фонд	153	-	-	-	-
Оценочные резервы:					
резерв по сомнительным долгам (наименование резерва)	160	35 422 113	5 902 136	(20 017 408)	21 306 841
резерв по сомнительным долгам (наименование резерва)	161	21 306 841	14 036 443	(20 897 766)	14 445 518
резерв по сомнительным долгам (наименование резерва)	162	5 164 814	3 502 596	(75)	8 667 335
резерв по сомнительным долгам (наименование резерва)	163	8 667 335	3 913 434	(499)	12 580 270
резерв по сомнительным долгам (наименование резерва)	164	-	-	-	-
резерв по сомнительным долгам (наименование резерва)	165	-	-	(661 177)	661 177

Справки

Показатель		Остаток на начало отчетного года		Остаток на конец отчетного периода	
наименование	код	3		4	
1	2				
1) Чистые активы	200	665 895 803		764 162 111	
		Из бюджета		Из внебюджетных фондов	
		за отчетный год	за предыдущий год	за отчетный год	за предыдущий год
		3	4	5	6
2) Получено на:					
расходы по обычным видам деятельности - всего	210	-	-	90	119
в том числе:					
на выплаты членам наблюдательного совета	211	-	-	-	-
капитальные вложения во внеоборотные активы	220	-	-	-	-
прочие	30	-	-	90	119

Руководитель

(подпись)



Главный бухгалтер

3АО "Триггерсервис-Куперс Аудит"

29 МАР 2011

(подпись) (расшифровка подписи)

Аудитор

(подпись)

29 марта

20

МИ ФНС РФ по КН М 4



Приложение
к Приказу
Минфина РФ
от 22.07.2003 №
67н

ОТЧЕТ О ДВИЖЕНИИ ДЕНЕЖНЫХ СРЕДСТВ

за 201 0 г.

Форма № 4 по ОКУД
Дата (год, месяц, число)

Организация
**Открытое акционерное общество
"Федеральная сетевая компания
Единой энергетической системы"**

по ОКПО 56947007

Идентификационный номер налогоплательщика

ИНН 4716016979

Вид деятельности **передача электроэнергии**

по ОКВЭД 40.10.2

Организационно-правовая форма / форма собственности

**открытое акционерное общество / смешанная российская
собственность с долей федеральной собственности**

по ОКОПФ/ОКФС

Единица измерения: **тыс. руб.**

по ОКЕИ 384/385

КОДЫ		
0710003		
2010	12	31
56947007		
4716016979		
40.10.2		
47		41
384/385		

Показатель		За отчетный период	За аналогичный период предыдущего года
наименование	код		
1	2	3	4
Остаток денежных средств на начало отчетного года	010	11 312 132	5 640 051
Движение денежных средств по текущей деятельности			
Средства, полученные от покупателей, заказчиков	020	133 188 863	94 010 235
Поступления приобретенной иностранной валюты	030	649 385	290 642
Поступления по страховым случаям	040	-	-
Прочие доходы	050	12 347 308	13 414 676
Денежные средства, направленные:			
на оплату приобретенных товаров, работ, услуг, сырья и иных оборотных активов	150	(38 168 553)	(43 950 985)
на оплату труда	160	(11 749 439)	(5 589 044)
на выплату дивидендов, процентов	170	(724 760)	(2 122 038)
на расчеты по налогам и сборам	180	(13 727 359)	(6 142 236)
выплаты по страховым случаям	181	-	-
на прочие расходы	190	(5 907 128)	(2 185 427)
Чистые денежные средства от текущей деятельности	200	75 908 317	47 725 823
Движение денежных средств по инвестиционной деятельности			
Выручка от продажи объектов основных средств и иных внеоборотных активов	210	1 111 437	307 731
Выручка от продажи ценных бумаг и иных финансовых вложений	220	179 538 445	276 911 503
Полученные дивиденды	230	528 599	860 603
Полученные проценты	240	1 796 274	3 118 353
Поступления от погашения займов, предоставленных другим организациям	250	-	-
Прочие доходы	260	492 432	-
Денежные средства, направленные:			
на приобретение дочерних организаций	280	-	(8 499 011)
на приобретение объектов основных средств, доходных вложений в материальные ценности и нематериальных активов	290	(167 831 053)	(99 466 324)
на приобретение ценных бумаг и иных финансовых вложений	300	(145 192 282)	(135 405 935)
на займы, предоставленные другим организациям	310	-	(6 653)
на прочие расходы	320	(59 804)	(7 611)
Чистые денежные средства от инвестиционной деятельности	340	(129 615 952)	(210 187 344)

Аудитор

Handwritten signature and date: 29 MAR 2011

1	2	3	4
Движение денежных средств по финансовой деятельности			
Поступления от эмиссии акций или иных долевых бумаг	350	11 193 854	40 180 434
Поступления от займов и кредитов, предоставленных другими организациями	360	49 990 500	4 000 000
Поступление средств по целевому финансированию	370	100	-
Прочие доходы	380	2	-
Денежные средства, направленные:			
на погашение займов и кредитов (без процентов)	390	(7 366 440)	(23 980 000)
на прочие расходы	405	(179 212)	(66 832)
Чистые денежные средства от финансовой деятельности	410	53 638 804	20 133 602
Чистое увеличение (уменьшение) денежных средств и их эквивалентов	420	(68 831)	5 672 081
Остаток денежных средств на конец отчетного периода	430	11 243 301	11 312 132
Величина влияния изменений курса иностранной валюты по отношению к рублю	440	-	-

Руководитель

(подпись)



Главный бухгалтер

(подпись)

В.В. Щукин
исполнитель подписи

" 29 " марта 20 11 г.

ПРИЛОЖЕНИЕ
к аудиторскому заключению
ОАО "Тройка Диалог Аудит"

29 МАР 2011

Аудитор

(подпись)

МИ ФНС РФ по КН М 4

ПОЛУЧЕНО



ПРИЛОЖЕНИЕ К БУХГАЛТЕРСКОМУ БАЛАНСУ
за 201 0 г.

Приложение
к Приказу Минфина РФ
от 22.07.2003 № 67н

Организация **Открытое акционерное общество
"Федеральная сетевая компания
Единой энергетической системы"**

Идентификационный номер налогоплательщика

Вид деятельности **передача электроэнергии**

Организационно-правовая форма / форма собственности
**открытое акционерное общество / смешанная российская
собственность с долей фед. собственности**

Единица измерения: **тыс. руб.**

Форма № 5 по ОКУД
Дата (год, месяц, число)

КОДЫ		
0710005		
2010	12	31
56947007		
4716016979		
40.10.2		
47		41
384/385		

Нематериальные активы

Показатель		Наличие на начало отчетного года	Поступило	Выбыло	Наличие на конец отчетного периода
наименование	код				
1	2	3	4	5	6
Объекты интеллектуальной собственности (исключительные права на результаты интеллектуальной собственности)	010	1 288 243	46 046	-	1 334 289
в том числе:					
у патентообладателя на изобретение, промышленный образец, полезную модель	011	9 715	30 775	-	40 490
у правообладателя на программы ЭВМ, базы данных	012	1 278 282	15 271		1 293 553
у правообладателя на топологии интегральных микросхем	013	-	-	-	-
у владельца на товарный знак и знак обслуживания, наименование места происхождения товаров	014	246	-	-	246
у патентообладателя на селекционные достижения	015	-	-	-	-
Организационные расходы	020	-	-	-	-
Деловая репутация	030	-	-	-	-
Прочие	040	1 054 619	21 407	-	1 076 026
Всего	045	2 342 862	67 453	-	2 410 315

Показатель		На начало отчетного года	На конец отчетного периода
наименование	код		
1	2	3	4
Амортизация нематериальных активов - всего	050	946 605	1 492 690
в том числе:			
объекты интеллектуальной собственности		310 648	636 258

капитальное зачисление
ЗАО "ПрайвентерхаусКуперс Аудит"

29 MAR 2011

Адрес

Основные средства

Показатель		Наличие на начало	Поступило	Выбыло	Наличие на конец
наименование	код	отчетного года			отчетного периода
1	2	3	4	5	6
Здания	110	15 741 565	2 468 613	(366 067)	17 844 111
Сооружения и передаточные устройства	111	296 796 975	7 354 863	(372 626)	303 779 212
Машины и оборудование	112	92 238 177	19 634 426	(1 052 239)	110 820 364
Транспортные средства	113	2 065 864	967 877	(112 132)	2 921 609
Производственный и хозяйственный инвентарь	114	1 133 307	222 246	(27 252)	1 328 301
Рабочий скот	115	-	-	-	-
Продуктивный скот	116	-	-	-	-
Многолетние насаждения	117	-	-	-	-
Другие виды основных средств	118	291 813	107 252	(54 153)	344 912
Земельные участки и объекты природопользования	119	156 495	676 567	5 841	827 221
Капитальные вложения на коренное улучшение земель	120	-	-	-	-
Итого	130	408 424 196	31 431 844	(1 990 310)	437 865 730

Показатель		На начало отчетного	На конец отчетного
наименование	код	года	периода
1	2	3	4
Амортизация основных средств - всего	140	170 670 445	201 672 563
в том числе:			
зданий и сооружений	141	135 451 256	156 804 949
машин, оборудования, транспортных средств	142	34 379 931	43 797 564
других	143	839 258	1 070 050
Передано в аренду объектов основных средств - всего	150	6 197 246	5 594 610
в том числе:			
зданий и сооружений	151	5 472 116	4 966 807
машин, оборудования, транспортных средств	152	703 610	573 827
других	153	21 520	53 976
Переведено объектов основных средств на консервацию	155	8 354	62
Получено объектов основных средств в аренду - всего	160	6 189 371	13 693 765
в том числе:			
зданий и сооружений	161	2 437 885	2 582 992
машин, оборудования, транспортных средств	162	1 521 222	1 818 263
других	163	2 230 264	9 292 510
Объекты недвижимости, принятые в эксплуатацию, по которым документы не переданы на государственную	165	5 241 196	9 306 220
Справочно.	код	На начало отчетного	На начало
		года	предыдущего года
	2	3	4
Результат от переоценки объектов основных средств:	170	86 150 081	6 884 139
первоначальной (восстановительной) стоимости	171	135 092 840	10 350 330
амортизации	172	48 942 759	3 466 191
Изменение стоимости объектов основных средств в результате достройки, дооборудования, реконструкции, частичной ликвидации	код	На начало отчетного	На конец отчетного
		года	года
	2	3	4
	180	1 303 037	4 798 581

ПРИЛОЖЕНИЕ
к аудиторскому заключению
ЗАО "Прайвотерхаус Реперс Аудит"

29 МАР 2011

Аудитор

Доходные вложения в материальные ценности

Показатель		Наличие на начало отчетного года	Поступило	Выбыло	Наличие на конец отчетного периода
наименование	код				
1	2	3	4	5	6
Имущество для передачи в лизинг	210	-	-	-	-
Имущество, предоставляемое по договору проката	220	-	-	-	-
Прочие	230	-	-	-	-
Итого	240	-	-	-	-
	код	На начало отчетного года	На конец отчетного периода		
1	2	3	4		
Амортизация доходных вложений в материальные ценности	250	-	-		

Расходы на научно-исследовательские, опытно-конструкторские и технологические работы

Виды работ		Наличие на начало отчетного года	Поступило	Списано	Наличие на конец отчетного периода
наименование	код				
1	2	3	4	5	6
Всего	310	751 001	1 619 420	(1 158 460)	1 211 961
в том числе:	311	-	-	-	-
Работы по созданию новой техники для расширения сетей на базе ВТСН технологич.	312	133 208	-	(5 791)	127 417
прочие	313	617 793	1 619 420	(1 152 669)	1 084 544
Справочно.		код	На начало отчетного года	На конец отчетного года	
		2	3	4	
Сумма расходов по незаконченным научно-исследовательским, опытно-конструкторским и технологическим работам		320	677 196		956 714
		код	За отчетный период	За аналогичный период предыдущего года	
		2	3	4	
Сумма не давших положительных результатов расходов по научно-исследовательским, опытно-конструкторским и технологическим работам, отнесенных на прочие расходы		330	-		-

Расходы на освоение природных ресурсов

Показатель		Остаток на начало отчетного периода	Поступило	Списано	Остаток на конец отчетного периода
наименование	код				
1	2	3	4	5	6
Расходы на освоение природных ресурсов - всего	410	-	-	-	-
в том числе:	411	-	-	-	-
	412	-	-	-	-
	413	-	-	-	-
Справочно.		код	На начало отчетного года	На конец отчетного периода	
		2	3	4	
Сумма расходов по участкам недр, не законченным поиском и оценкой месторождений, разведкой и (или) гидрогеологическими изысканиями и прочими аналогичными работами		420			ПРИЛОЖЕНИЕ к аудиторскому заключению ЗАО "Прайс Интернашнелс Аудит"
Сумма расходов на освоение природных ресурсов, отнесенных в отчетном периоде на внебюджетные расходы как безрезультатные		430			29 МАР 2011

Аттестован


Финансовые вложения

Показатель		Долгосрочные		Краткосрочные	
		на начало отчетного года	на конец отчетного периода	на начало отчетного года	на конец отчетного периода
наименование	код	3	4	5	6
Вклады в уставные и складочные капиталы других организаций - всего	510	66 194 804	94 896 533	-	-
в том числе дочерних и зависимых хозяйственных обществ	511	58 903 317	85 835 487	-	-
Государственные и муниципальные ценные бумаги	515	-	-	-	-
Ценные бумаги других организаций - всего	520	469 301	8 935 682	44 190 554	42 356 353
в том числе долговые ценные бумаги (облигации, векселя)	521	469 301	8 935 682	44 190 554	42 356 353
Предоставленные займы	525	303 113	302 163	887 671	887 671
Депозитные вклады	530	-	-	24 049 500	3 000 000
Прочие	535	3 169	3 169	-	-
Итого	540	66 970 387	104 137 547	69 127 725	46 244 024
Из общей суммы финансовые вложения, имеющие текущую рыночную стоимость: Вклады в уставные (складочные) капиталы других организаций - всего	550	47 075 372	67 368 001	-	-
в том числе дочерних и зависимых хозяйственных обществ *	551	40 338 195	21 851 019	-	-
Государственные и муниципальные ценные бумаги	555	-	-	-	-
Ценные бумаги других организаций - всего	560	-	-	-	-
в том числе долговые ценные бумаги (облигации, векселя)	561	-	-	-	-
Прочие	565	-	-	-	-
Итого	570	47 075 372	67 368 001	-	-
Справочно.					
По финансовым вложениям, имеющим текущую рыночную стоимость, изменение стоимости в результате корректировки оценки	580	(79 905 889)	29 915 526	-	-
По долговым ценным бумагам разница между первоначальной стоимостью и номинальной стоимостью отнесена на финансовый результат отчетного периода	590	-	-	-	-

ПРИЛОЖЕНИЕ
к бухгалтерскому отчету
ЗАО "ТранскотерхаусКуперс Аудит"

29 МАР 2011

Аудитор



16

Дебиторская и кредиторская задолженность

Показатель		Остаток на начало отчетного года	Остаток на конец отчетного года
наименование	код		
1	2	3	4
Дебиторская задолженность:			
краткосрочная - всего	610	117 170 891	157 647 614
в том числе:			
расчеты с покупателями и заказчиками	611	8 949 413	8 669 641
авансы выданные	612	67 036 337	97 636 854
прочая	613	41 185 141	51 341 119
долгосрочная - всего	620	20 492 819	8 696 249
в том числе:			
расчеты с покупателями и заказчиками	621	185 910	68 106
авансы выданные	622	36	
прочая	623	20 306 873	8 628 143
Итого	630	137 663 710	166 343 863
Кредиторская задолженность:			
краткосрочная - всего	640	73 284 089	54 669 039
в том числе:			
расчеты с поставщиками и подрядчиками	641	11 018 708	14 017 237
авансы полученные	642	7 114 653	11 476 694
расчеты по налогам и сборам	643	672 790	901 599
кредиты	644		-
займы	645	7 481 469	6 941 422
прочая	646	46 996 469	21 332 087
долгосрочная - всего	650	6 005 098	50 018 179
в том числе:			
кредиты	651		-
займы	652	6 000 000	50 000 000
прочая	653	5 098	18 179
Итого	660	79 289 187	104 687 218

Расходы по обычным видам деятельности (по элементам затрат)

Показатель		За отчетный год	За предыдущий год
наименование	код		
1	2	3	4
Материальные затраты	710	24 309 909	30 035 110
Затраты на оплату труда	720	13 331 116	6 758 157
Отчисления на социальные нужды	730	2 249 899	1 084 984
Амортизация	740	32 681 907	23 417 508
Прочие затраты	750	9 154 712	7 912 473
Итого по элементам затрат	760	81 727 543	69 208 232
Изменение остатков (прирост [+], уменьшение [-]):			
незавершенного производства	765	-	-
расходов будущих периодов	766	18 608	(1 656 251)
резервов предстоящих расходов	767	-	-

ПРИЛОЖЕНИЕ
к аудиторскому заключению
ЗАО "ПрайвотерхаусКперс Аудит"

29 МАР 2011

Аудитор

Обеспечения

Показатель		Остаток на начало отчетного года	Остаток на конец отчетного периода
наименование	код		
1	2	3	4
Полученные - всего	810	70 943 984	115 203 743
в том числе:			
векселя	811	1 231 579	
Имущество, находящееся в залоге	820	-	-
из него:			
объекты основных средств	821	-	-
ценные бумаги и иные финансовые вложения	822	-	-
прочее	823	-	-
Выданные - всего	830	30 815	30 815
в том числе:			
векселя	831		-
Имущество, переданное в залог	840	-	-
из него:			
объекты основных средств	841	-	-
ценные бумаги и иные финансовые вложения	842	-	-
прочее	843	-	-

Государственная помощь

Показатель		Отчетный период		За аналогичный период предыдущего года	
наименование	код				
1	2	3		4	
Получено в отчетном году бюджетных средств - всего	910				
в том числе:					
прочие	912				
		на начало отчетного года	получено за отчет- ный период	возвраще- но за от- четный период	на конец отчетного периода
Бюджетные кредиты - всего	920	-	-	-	-
в том числе:					
прочие	922	-	-	-	-

Руководитель

(подпись)



(расшифровка подписи)

Главный бухгалтер

(подпись)

В.В. Шукин

(расшифровка подписи)

" 29 " марта 20 11 г.

ПРИЛОЖЕНИЕ
к аудиторскому заключению
ЗАО "ПрайсвотерхаусКуперс Аудит"

29 МАР 2011

Аудитор

ПОЯСНИТЕЛЬНАЯ ЗАПИСКА

К БУХГАЛТЕРСКОЙ ОТЧЕТНОСТИ

ОТКРЫТОГО АКЦИОНЕРНОГО ОБЩЕСТВА

«ФЕДЕРАЛЬНАЯ СЕТЕВАЯ КОМПАНИЯ


ЕДИНОЙ ЭНЕРГЕТИЧЕСКОЙ СИСТЕМЫ»

ЗА 2010 ГОД

ПРИЛОЖЕНИЕ
к аудиторскому заключению
ЗАО "ПрайвотерхаусКуперс Аудит"

29 МАР 2011

Аудитор



I.	Общие сведения	3
1.1	Сведения об Обществе	3
1.2	Основные виды деятельности	4
1.3	Исполнительные и контрольные органы	6
1.4	Обособленные структурные подразделения Общества	8
II.	Учетная политика	11
2.1	Основа составления	11
2.2	Активы и обязательства в иностранных валютах	11
2.3	Краткосрочные и долгосрочные активы и обязательства	11
2.4	Основные средства	12
2.5	Нематериальные активы	14
2.6	Научно-исследовательские и опытно-конструкторские разработки (НИОКР)	14
2.7	Материально-производственные запасы	15
2.8	Учет финансовых вложений	15
2.9	Расходы будущих периодов	16
2.10	Задолженность покупателей и заказчиков	17
2.11	Уставный, добавочный и резервный капитал	17
2.12	Кредиты и займы полученные	17
2.13	Доходы и расходы организации	18
2.14	Изменения в учетной политике Общества	19
2.15	Вступительные и сравнительные данные	21
III.	Раскрытие существенных показателей	24
3.1	Уставный капитал Общества	24
3.2	Нематериальные активы	25
3.3	Основные средства	26
3.4	Незавершенное строительство	26
3.5	Налоги	27
3.6	Расходы на НИОКР	29
3.7	Долгосрочные финансовые вложения	29
3.8	Краткосрочные финансовые вложения	35
3.9	Дебиторская задолженность	36
3.10	Займы и кредиты полученные	40
3.11	Кредиторская задолженность	41
3.12	Расходы будущих периодов	43
3.13	Доходы и расходы	44
3.14	Прибыль на акцию	45
3.15	Связанные стороны	46
3.16	Условные факты хозяйственной деятельности	52
3.17	События после отчетной даты	54

ПРИЛОЖЕНИЕ
к аудиторскому заключению
ЗАО "ТрайбвотерхаусКперс Аудит"

29 МАР 2011

Аудитор



I. Общие сведения

1.1 Сведения об Обществе

Открытое акционерное общество «Федеральная сетевая компания Единой энергетической системы» (далее - Общество) создано во исполнение решений Совета директоров ОАО РАО «ЕЭС России» от 25.01.2002 и от 07.05.2002, а также решения Правления ОАО РАО «ЕЭС России» от 21.01.2001 в соответствии с постановлением Правительства РФ от 11.07.2001 № 526 «О реформировании электроэнергетики Российской Федерации».

Устав Общества утвержден распоряжением ОАО РАО «ЕЭС России» от 18.06.2002 № 42р, зарегистрирован Учреждением юстиции – Ленинградской областной регистрационной палатой 25.06.2002 г. Новая редакция Устава утверждена решением общего собрания акционеров Общества 30.06.2009 г. и зарегистрирована Межрайонной инспекцией Федеральной налоговой службы № 46 по г. Москве.

Место нахождения и юридический адрес Общества: 117630, г. Москва, ул. Академика Челомея, 5а.

Общество зарегистрировано в Едином государственном реестре юридических лиц - Свидетельство о государственной регистрации юридического лица № 21081 серия ЛО-002 выдано Ленинградской областной регистрационной палатой 25 июня 2002 г., запись в Единый государственный реестр юридических лиц за № 00/03124. Перерегистрация - Свидетельство о внесении записи в Единый государственный реестр юридических лиц о юридическом лице, зарегистрированном до 1 июля 2002 года, за № 1024701893336 от 20.08.2002 года выдано Инспекцией МНС по Тосненскому району Ленинградской области.

Общество создано без ограничения срока деятельности и действует в соответствии с Гражданским кодексом Российской Федерации, Федеральным законом от 26.12.1995 г. № 208-ФЗ «Об акционерных обществах», Федеральным законом от 26.03.2003 г. № 35-ФЗ «Об электроэнергетике», иными нормативными правовыми актами Российской Федерации и Уставом Общества.

Общество имеет в собственности обособленное имущество, учитываемое на его самостоятельном балансе, может от своего имени приобретать и осуществлять имущественные и личные неимущественные права, исполнять обязанности, быть истцом и ответчиком в суде. Общество вправе в установленном порядке открывать банковские счета на территории Российской Федерации и за ее пределами. Общество несет ответственность по своим обязательствам всем принадлежащим ему имуществом.

Общество обеспечивает управление Единой национальной (общероссийской) электрической сетью (далее – ЕНЭС), предусматривающее единство технологического управления и оказание субъектам рынка электроэнергетики на возмездной договорной основе услуги по передаче энергии по ЕНЭС.

ПРИЛОЖЕНИЕ
к аудиторскому отчету
ЗАО "Трайвентерхискус Аудит"
29 MAR 2011
Аудитор 

Пояснительная записка к бухгалтерской отчетности ОАО «ФСК ЕЭС» за 2010 год

В соответствии с Федеральным законом «О естественных монополиях» от 17 августа 1995 г. № 147-ФЗ Федеральная энергетическая комиссия Российской Федерации своим Постановлением от 25.06.2003 г. № 49-э/1 включила Общество в раздел I «Услуги по передаче электрической и (или) тепловой энергии» Реестра субъектов естественных монополий в топливно-энергетическом комплексе, в отношении которых осуществляются государственное регулирование и контроль, под регистрационным номером 47.1.110.

По состоянию на 31.12.2010 г. доля участия государства в уставном капитале Общества составляет 79,11%.

Среднесписочная численность работников Общества за 2010 год составляет 21 965 человека (за 2009 год: 11 302 человек).

Акции Общества котируются в Российской торговой системе и на Московской межбанковской валютной бирже, начиная с июля 2008 года.

24 июня 2008 года ФСК получила разрешение ФСФР России на размещение и обращение за пределами России эмиссионных ценных бумаг всех зарегистрированных на сегодня выпусков обыкновенных акций Компании в размере, не превышающем 287 269 492 431 штуки обыкновенных акций Компании.

Запуск программы депозитарных расписок (GDR), не прошедших процедуру листинга по Положению S и Правилу 144А, удостоверяющих права в отношении обыкновенных акций Компании, и созданной в связи с реорганизацией ФСК и РАО «ЕЭС России», состоялся 30 июня 2008 года.

Одна депозитарная расписка представлена 500 обыкновенными именными бездокументарными акциями Федеральной сетевой компании. Банком-депозитарием программы является Deutsche Bank.

По состоянию на 31 декабря 2010 года объем программы депозитарных расписок ФСК составляет около 0,13% от уставного капитала Компании. Общее количество обыкновенных именных акций Федеральной сетевой компании, попадающих в программу GDR, составляет 1 640 964 500 штук, что соответствует 3 281 929 GDR.

1.2 Основные виды деятельности

Основными целями создания Общества являются:

- обеспечение надежного функционирования, повышение эффективности работы и развитие Единой энергетической системы Российской Федерации, включая изолированные энергосистемы;
- оказание услуг по передаче электрической энергии по ЕНЭС субъектам оптового рынка, а так же иным лицам, имеющим на праве собственности или на ином предусмотренном федеральными законами основании объекты электроэнергетики, технологически присоединенные к единой энергетической системе России, в установленном порядке к ЕНЭС, на возмездной договорной основе;
- создание условий для эффективного функционирования оптового рынка электроэнергии;

Аудитор

29 MAR 2011

Пояснительная записка к бухгалтерской отчетности ОАО «ФСК ЕЭС» за 2010 год

- осуществление эффективной эксплуатации и централизованного технологического управления электрическими сетями, являющимися частью Единой энергетической системы России;

- осуществление эксплуатации и развития телекоммуникационной инфраструктуры рынка электроэнергии;

- получение прибыли.

Общество вправе осуществлять следующие виды деятельности:

- оказание услуг по передаче и распределению электрической энергии;

- оказание услуг по присоединению к электрическим сетям;

- оказание услуг связи;

- диагностика, эксплуатация, ремонт электрических сетей и иных объектов электросетевого хозяйства и технологическое управление ими;

- диагностика, эксплуатация, ремонт сетей технологической связи, средств измерений и учета, оборудования релейной защиты и противоаварийной автоматики и иного оборудования, связанного с функционированием электросетевого хозяйства, а также оборудования, предназначенного для управления ЕЭС России;

- развитие электрических сетей и иных объектов электросетевого хозяйства, включая проектирование, инженерные изыскания, строительство, реконструкцию, техническое перевооружение, монтаж и наладку;

- развитие сетей технологической связи, средств измерений и учета, оборудования релейной защиты и противоаварийной автоматики и иного технологического оборудования, связанного с функционированием электросетевого хозяйства, а также оборудования, предназначенного для управления ЕЭС России, включая проектирование, инженерные изыскания, строительство, реконструкцию, техническое перевооружение, монтаж и наладку;

- осуществление внешнеэкономической деятельности, торгово-экономического и научно-технического сотрудничества с зарубежными фирмами, в целях обеспечения предусмотренных Уставом видов деятельности Общества;

- осуществление иных, не запрещенных действующим законодательством Российской Федерации видов деятельности, связанных с достижением предусмотренных Уставом целей.

ПРИЛОЖЕНИЕ
к аудиторскому заключению
ЗАО "ПрайвотерхаусКуперс Аудит"

29 МАЯ 2011

Аудитор



22

Пояснительная записка к бухгалтерской отчетности ОАО «ФСК ЕЭС» за 2010 год

1.3 Исполнительные и контрольные органы

Совет директоров Общества избран решением Общего годового собрания акционеров от 29.06.2010 г.

Состав Совета директоров Общества на 31.12.2010 г.

№ п/п	ФИО	Должность
1	Шматко Сергей Иванович	Председатель Совета директоров ОАО «ФСК ЕЭС», Министр энергетики Российской Федерации
2	Малышев Андрей Борисович	Заместитель Председателя Совета директоров ОАО «ФСК ЕЭС», Заместитель Генерального директора Государственной корпорации «Роснано»
3	Аюев Борис Ильич	Председатель Правления ОАО «СО ЕЭС»
4	Бударгин Олег Михайлович	Председатель Правления ОАО «ФСК ЕЭС»
5	Макаров Алексей Александрович	Директор Института энергетических исследований РАН
6	Кутовой Георгий Петрович	Советник президента ЗАО «ОМК» по энергетике
7	Пономарев Дмитрий Валерьевич	Председатель Правления НП «Совет рынка»
8	Соловьев Юрий Алексеевич	Президент ВТБ Капитал
9	Хвалин Игорь Владимирович	Генеральный директор ЗАО «Инженерная группа «Волга», Неисполнительный директор
10	Шарипов Рашид Равелевич	Заместитель Генерального директора ООО «КФК-Консалт»
11	Эрнесто Ферленги	Вице-президент нефтегазового концерна Eni

Решением годового Общего собрания акционеров Общества от 29.06.2010 г. в состав Совета директоров были внесены следующие изменения:

- избраны: Бударгин Олег Михайлович, Кутовой Георгий Петрович, Соловьев Юрий Алексеевич, Хвалин Игорь Владимирович;

- исключены: Дод Евгений Вячеславович, Курбатов Михаил Юрьевич, Маслов Сергей Викторович, Таций Владимир Витальевич.

Состав Правления Общества по состоянию 31.12.2010 г.

№ п/п	ФИО	Должность
1	Бударгин Олег Михайлович	Председатель Правления
2	Трошенков Дмитрий Александрович	Первый заместитель Председателя Правления
3	Чистяков Валерий Николаевич	Первый заместитель Председателя Правления
4	Бобров Александр Михайлович	Первый заместитель Председателя Правления

29 MAR 2011

Аудитор



23

Пояснительная записка к бухгалтерской отчетности ОАО «ФСК ЕЭС» за 2010 год

№ п/п	ФИО	Должность
5	Бердников Роман Николаевич	Заместитель Председателя Правления - Директор по развитию и взаимоотношениям с клиентами ОАО «ФСК ЕЭС»
6	Гвоздев Дмитрий Борисович	Заместитель председателя Правления – Главный инженер
7	Казаченков Андрей Валентинович	Заместитель председателя Правления
8	Мангаров Юрий Николаевич	Заместитель Председателя Правления – Директор по контрольно-ревизионной деятельности
9	Романов Павел Витальевич	Член Правления
10	Гуревич Дмитрий Михайлович	Директор по телекоммуникациям и информационным технологиям ОАО «ФСК ЕЭС»
11	Жуйков Евгений Николаевич	Генеральный директор филиала ОАО «ФСК ЕЭС» – Магистральные электрические сети (МЭС) Волги

1. Решением Совета Директоров от 12.05.2010 г в состав Правления избраны:

- Романов Павел Витальевич, заместитель Председателя Правления ОАО «ФСК ЕЭС» (на
момент избрания);

- Гвоздев Дмитрий Борисович, заместитель Председателя Правления – Главный инженер
ОАО «ФСК ЕЭС».

2. Решением Совета Директоров от 07.09.2010 г. в состав Правления избраны:

- Бобров Александр Михайлович, Первый заместитель Председателя Правления ОАО
«ФСК ЕЭС»;

- Казаченков Андрей Валентинович, заместитель Председателя Правления ОАО «ФСК
ЕЭС»;

- Мангаров Юрий Николаевич, заместитель Председателя Правления - директор по
контрольно-ревизионной работе ОАО «ФСК ЕЭС»;

- Жуйков Евгений Николаевич, генеральный директор филиала ОАО «ФСК ЕЭС»
Магистральные электрические сети Волги.

Состав Ревизионной комиссии Общества на 31.12.2010 г.

№ п/п	ФИО	Должность
1	Горевой Дмитрий Михайлович	Ведущий специалист-эксперт отдела Департамента Минэкономразвития России
2	Дроков Анна Валерьевна	Ведущий специалист-эксперт отдела Управления Росимущества
3	Коляда Андрей Сергеевич	Главный специалист-эксперт отдела Управления Росимущества
4	Распопов Владимир Владимирович	Начальник отдела управления Росимущества

Аудитор

Пояснительная записка к бухгалтерской отчетности ОАО «ФСК ЕЭС» за 2010 год

№ п/п	ФИО	Должность
5	Тихонова Мария Геннадьевна	Директора Департамента экономического регулирования и имущественных отношений в ТЭК Министерства энергетики Российской Федерации

В течение 2010 года в составе Ревизионной комиссии Общества произошли следующие изменения:

- решением годового Общего собрания акционеров от 29.06.2010 г. в состав Ревизионной комиссии были избраны: Горевой Дмитрий Михайлович, Дроков Анна Валерьевна, Коляда Андрей Сергеевич, Распопов Владимир Владимирович; и исключены: Лебедев Виктор Юрьевич, Злыдарева Татьяна Викторовна, Козлов Дмитрий Александрович, Крылов Евгений Юрьевич.

1.4 Обособленные структурные подразделения Общества

Особенностью структуры Общества, влияющей на выбор способов и методов бухгалтерского учета, является наличие:

- обособленных структурных подразделений, выделенных на отдельный баланс и имеющих расчетные и текущие счета в учреждениях банков;
- обособленных структурных подразделений, имеющих расчетные и текущие счета в учреждениях банков.

Все подразделения Общества структурно сгруппированы по направлениям деятельности и географическим регионам.

Обособленные структурные подразделения не являются юридическими лицами, наделяются Обществом имуществом и действуют в соответствии с:

- положениями об обособленных структурных подразделениях;
- другими документами внутреннего нормативного регулирования, принятыми в Обществе.

Обособленные структурные подразделения по месту нахождения:

- осуществляют часть функций Общества, обусловленную их производственными мощностями, в пределах, установленных законодательством РФ и документами внутреннего нормативного регулирования Общества;
- собирают, обрабатывают и передают Обществу информацию, необходимую для нормальной деятельности Общества;
- выполняют иные работы и функции, вытекающие из целей и задач Общества, в соответствии с решениями руководящих органов Общества.

По состоянию на 31.12.2010 г. Общество имело следующие филиалы:

1. Филиал ОАО «ФСК ЕЭС» - Магистральные электрические сети Центра;
2. Филиал ОАО «ФСК ЕЭС» - Магистральные электрические сети Северо-Запада;
3. Филиал ОАО «ФСК ЕЭС» - Магистральные электрические сети Волги;

ПРИЛОЖЕНИЕ
к аудиторскому заключению
ОАО «ФСК ЕЭС»
29 МАР 2011
Аудитор  2.5

Пояснительная записка к бухгалтерской отчетности ОАО «ФСК ЕЭС» за 2010 год

4. Филиал ОАО «ФСК ЕЭС» - Магистральные электрические сети Юга;
5. Филиал ОАО «ФСК ЕЭС» - Магистральные электрические сети Урала;
6. Филиал ОАО «ФСК ЕЭС» - Магистральные электрические сети Сибири;
7. Филиал ОАО «ФСК ЕЭС» - Магистральные электрические сети Востока;
8. Филиал ОАО «ФСК ЕЭС» - Нижегородское предприятие магистральных электрических сетей;
9. Филиал ОАО «ФСК ЕЭС» - Чернозёмное предприятие магистральных электрических сетей;
10. Филиал ОАО «ФСК ЕЭС» - Волго-Окское предприятие магистральных электрических сетей;
11. Филиал ОАО «ФСК ЕЭС» - Волго-Донское предприятие магистральных электрических сетей;
12. Филиал ОАО «ФСК ЕЭС» - Вологодское предприятие магистральных электрических сетей;
13. Филиал ОАО «ФСК ЕЭС» - Приокское предприятие магистральных электрических сетей;
14. Филиал ОАО «ФСК ЕЭС» - Московское предприятие магистральных электрических сетей;
15. Филиал ОАО «ФСК ЕЭС» - Верхне-Донское предприятие магистральных электрических сетей;
16. Филиал ОАО «ФСК ЕЭС» - Валдайское предприятие магистральных электрических сетей;
17. Филиал ОАО «ФСК ЕЭС» - Амурское предприятие магистральных электрических сетей;
18. Филиал ОАО «ФСК ЕЭС» - Хабаровское предприятие магистральных электрических сетей;
19. Филиал ОАО «ФСК ЕЭС» - Приморское предприятие магистральных электрических сетей;
20. Филиал ОАО «ФСК ЕЭС» - Красноярское предприятие магистральных электрических сетей;
21. Филиал ОАО «ФСК ЕЭС» - Забайкальское предприятие магистральных электрических сетей;
22. Филиал ОАО «ФСК ЕЭС» - Кузбасское предприятие магистральных электрических сетей;
23. Филиал ОАО «ФСК ЕЭС» - Омское предприятие магистральных электрических сетей;
24. Филиал ОАО «ФСК ЕЭС» - Западно-Сибирское предприятие магистральных электрических сетей;
25. Филиал ОАО «ФСК ЕЭС» - Хакаское предприятие магистральных электрических сетей;
26. Филиал ОАО «ФСК ЕЭС» - Свердловское предприятие магистральных электрических сетей;
27. Филиал ОАО «ФСК ЕЭС» - Южно-Уральское предприятие магистральных электрических сетей;
28. Филиал ОАО «ФСК ЕЭС» - Пермское предприятие магистральных электрических сетей;
29. Филиал ОАО «ФСК ЕЭС» - Средне-Волжское предприятие магистральных электрических сетей;
30. Филиал ОАО «ФСК ЕЭС» - Нижне-Волжское предприятие магистральных электрических сетей;
31. Филиал ОАО «ФСК ЕЭС» - Ставропольское предприятие магистральных электрических сетей;
32. Филиал ОАО «ФСК ЕЭС» - Кубанское предприятие магистральных электрических сетей;
33. Филиал ОАО «ФСК ЕЭС» - Ростовское предприятие магистральных электрических сетей;

ПРИЛОЖЕНИЕ
к аудиторскому заключению
ЗАО "Правосудное общество аудиторов"
19.05.2011

Аудитор

9
26

Пояснительная записка к бухгалтерской отчетности ОАО «ФСК ЕЭС» за 2010 год

34. Филиал ОАО «ФСК ЕЭС» - Брянское предприятие магистральных электрических сетей;
35. Филиал ОАО «ФСК ЕЭС» - Выборгское предприятие магистральных электрических сетей;
36. Филиал ОАО «ФСК ЕЭС» - Новгородское предприятие магистральных электрических сетей;
37. Филиал ОАО «ФСК ЕЭС» - Карельское предприятие магистральных электрических сетей;
38. Филиал ОАО «ФСК ЕЭС» - Специализированная производственная база «Белый Раст»;
39. Филиал ОАО «ФСК ЕЭС» - Магистральные электрические сети Западной Сибири;
40. Филиал ОАО «ФСК ЕЭС» - Ленинградское предприятие магистральных электрических сетей;
41. Филиал ОАО «ФСК ЕЭС» - Томское предприятие магистральных электрических сетей;
42. Филиал ОАО «ФСК ЕЭС» - Каспийское предприятие магистральных электрических сетей;
43. Филиал ОАО «ФСК ЕЭС» - Автотранспортное предприятие магистральных электрических сетей Урала;
44. Филиал ОАО «ФСК ЕЭС» - Северное предприятие магистральных электрических сетей;
45. Филиал ОАО «ФСК ЕЭС» - Оренбургское предприятие магистральных электрических сетей;
46. Филиал ОАО «ФСК ЕЭС» - Сочинское предприятие магистральных электрических сетей;
47. Филиал ОАО «ФСК ЕЭС» - Самарское предприятие магистральных электрических сетей;
48. Филиал ОАО «ФСК ЕЭС» - Центральное предприятие магистральных электрических сетей;
49. Филиал ОАО «ФСК ЕЭС» - Южное предприятие магистральных электрических сетей;
50. Филиал ОАО «ФСК ЕЭС» - Восточное предприятие магистральных электрических сетей;
51. Филиал ОАО «ФСК ЕЭС» - Ямало-Ненецкое предприятие магистральных электрических сетей.

Филиалы Общества выделены на отдельные балансы

ПРИЛОЖЕНИЕ
к аудиторскому заключению
ЗАО "Прайвотерхэлс Куперс Аудит"

29 МАР 2011

Аудитор



28

II. Учетная политика

Бухгалтерская отчетность Общества подготовлена на основе следующей учетной политики.

2.1 Основы составления

Бухгалтерская отчетность Общества сформирована исходя из действующих в Российской Федерации правил бухгалтерского учета и отчетности, в частности Федерального закона от 21.11.1996 г. № 129-ФЗ «О бухгалтерском учете», Положения по бухгалтерскому учету «Учетная политика организации» ПБУ 1/98, утвержденного приказом Министерства Финансов Российской Федерации от 09.12.1998 г. № 60н, Положения по ведению бухгалтерского учета и отчетности в Российской Федерации, утвержденного приказом Министерства Финансов от 29.07.1998 г. № 34н, Положения по бухгалтерскому учету «Бухгалтерская отчетность организации» ПБУ 4/99, утвержденного приказом Министерства Финансов от 06.07.1999 г. № 43н.

2.2 Активы и обязательства в иностранных валютах

При учете хозяйственных операций, совершенных в иностранной валюте, применялся официальный курс иностранной валюты к рублю, действовавший на день совершения операции. Стоимость денежных знаков в кассе Общества, средств на банковских счетах (банковских вкладах), денежных и платежных документов, ценных бумаг (за исключением акций), средств в расчетах, включая по заемным обязательствам (за исключением средств полученных и выданных авансов и предварительной оплаты), выраженная в иностранной валюте, отражена в бухгалтерской отчетности в суммах, исчисленных на основе официальных курсов валют, действовавших на 31 декабря 2010 г. Курсы валют составили на эту дату 30,4769 руб. за 1 доллар США (31 декабря 2009 г. – 30,2442 руб.), 40,3331 руб. за 1 евро (31 декабря 2009 г. – 43,3883 руб.).

Курсовые разницы, возникшие в течение года по операциям с активами и обязательствами в иностранной валюте, а также при пересчетах их по состоянию на отчетную дату, отнесены на финансовые результаты как прочие доходы и расходы.

2.3 Краткосрочные и долгосрочные активы и обязательства

В бухгалтерском балансе финансовые вложения, дебиторская и кредиторская задолженность, включая задолженность по кредитам и займам, отнесены к краткосрочным, если срок их обращения (погашения) не превышает 12 месяцев. Остальные виды вышеуказанных активов и обязательств представлены как долгосрочные.

Проценты по долгосрочным финансовым вложениям, долгосрочным кредитам и займам выданным и долгосрочным кредитам и займам полученным отражаются в бухгалтерском балансе по строке 240 «Дебиторская задолженность (платежи по которой ожидаются в течение 12 месяцев после отчетной даты)» и по строке 610 «Кредиты и займы» соответственно.

Аудитор

29 MAR 2011

2.4 Основные средства.

В составе основных средств отражены земельные участки, здания, машины, оборудование, транспортные средства и другие соответствующие объекты, используемые Обществом в производстве продукции при выполнении работ или оказании услуг либо для управленческих нужд организации, со сроком службы более 12 месяцев.

В отчетности основные средства показаны по первоначальной (восстановительной) стоимости за минусом сумм амортизации, накопленной за все время эксплуатации.

Объекты основных средств стоимостью не более 20 000 рублей за единицу списываются на расходы путем начисления амортизации в размере их первоначальной стоимости по мере отпуска их в производство или эксплуатацию. Объекты основных средств, введенные в эксплуатацию до 31.12.2007 г., с первоначальной стоимостью за единицу в пределах от 10 тысяч рублей до 20 тысяч рублей, списываются на затраты на производство (расходы на продажу) путем равномерного начисления амортизации в течение оставшегося срока их полезного использования.

Такой порядок является отступлением от общепринятых правил, но обеспечивает достоверное отражение в бухгалтерском учете активов Общества и полный контроль за наличием и движением малоценного имущества Общества.

Приобретаемые книги, брошюры и другие печатные издания при принятии к учету не признаются основными средствами. Затраты на их приобретение признаются расходами того отчетного периода, в котором они совершены. Библиотечный фонд в Обществе не формируется.

Амортизация по объектам основных средств производится линейным способом, исходя из сроков полезного использования. При определении сроков полезного использования объектов основных средств Общество использует классификацию основных средств, включаемых в амортизационные группы, утвержденную постановлением Правительства Российской Федерации от 01.01.2002 №1 «О классификации основных средств, включаемых в амортизационные группы».

Группа основных средств	Сроки полезного использования (лет)
Здания	5-35
Сооружения и передаточные устройства	10-40
Машины и оборудование	2-25
Транспортные средства	8-20
Производственный и хозяйственный инвентарь	2-15

Амортизация не начисляется по:

- земельным участкам;
- объектам жилищного фонда, приобретенным до 1 января 2006 г. (по таким объектам, приобретенным начиная с 1 января 2006 г., амортизация начисляется в общем порядке);
- полностью амортизированным объектам, не списанным с баланса.

Аудитор

29 MAR 2011
12

29

Пояснительная записка к бухгалтерской отчетности ОАО «ФСК ЕЭС» за 2010 год

При отсутствии отдельных объектов основных средств в Классификации, срок полезного использования для целей бухгалтерского учета устанавливается на основании экспертных оценок технических специалистов Общества в соответствии с техническими условиями, следующим образом:

- исходя из ожидаемого срока использования этого объекта, в соответствии с ожидаемой производительностью и мощностью;
- исходя из ожидаемого физического износа, зависящего от режима эксплуатации, естественных условий и влияния агрессивной среды, системы проведения ремонта;
- нормативно-правовых и других ограничений использования этого объекта.

При приобретении объектов основных средств, бывших в употреблении, срок их полезного использования определяется:

- исходя из срока полезного использования, установленного в вышеуказанном порядке, уменьшенного на количество месяцев эксплуатации данного объекта предыдущим собственником;
- если определить срок полезного использования указанным выше способом не возможно, то комиссия самостоятельно определяет срок полезного использования указанного основного средства с учетом требований техники безопасности и других факторов.

Объекты основных средств, права на которые подлежат государственной регистрации в соответствии с законодательством Российской Федерации, включаются в состав основных средств и соответствующей амортизационной группы с момента документально подтвержденного факта подачи документов на регистрацию указанных прав.

Объекты недвижимости, законченные строительством, фактически эксплуатируемые, по которым не поданы документы на государственную регистрацию, подлежат амортизации. Амортизация по указанному имуществу начисляется в порядке, предусмотренном для начисления амортизации по основным средствам. При принятии этих объектов к бухгалтерскому учету в качестве основных средств после государственной регистрации производится уточнение ранее начисленной суммы амортизации.

Общество ежегодно проводит переоценку объектов основных средств. Переоценка проводится в соответствии с распорядительными документами по группам однородных объектов основных средств исходя из текущей (восстановительной) стоимости. В настоящее время переоцениваются следующие группы основных средств: производственные здания и сооружения, включая здания подстанций, линии электропередач, а также высоковольтное оборудование подстанций.

Стоимость основных средств, в которой они приняты к бухгалтерскому учету, не подлежит изменению, кроме случаев достройки, дооборудования, реконструкции, модернизации, технического перевооружения, частичной ликвидации и по иным аналогичным основаниям.

К работам по достройке, дооборудованию, модернизации относятся работы, вызванные

Аудитор

13

Пояснительная записка к бухгалтерской отчетности ОАО «ФСК ЕЭС» за 2010 год

изменением технологического или служебного назначения оборудования, здания, сооружения или иного объекта амортизируемых основных средств, повышенными нагрузками и (или) другими новыми качествами.

К реконструкции относится переустройство существующих объектов основных средств, связанное с совершенствованием производства и повышением его технико-экономических показателей и осуществляемое по проекту реконструкции основных средств в целях увеличения производственных мощностей, улучшения качества и изменения номенклатуры продукции.

К техническому перевооружению относится комплекс мероприятий по повышению технико-экономических показателей основных средств или их отдельных частей на основе внедрения передовой техники и технологии, механизации и автоматизации производства, модернизации и замены морально устаревшего и физически изношенного оборудования новым, более производительным.

Доходы и расходы от выбытия основных средств отражены в отчете о прибылях и убытках в составе прочих доходов и расходов.

Затраты на текущий и капитальный ремонт объектов основных средств признаются затратами по обычным видам деятельности в том отчетном периоде, в котором они были произведены.

2.5 Нематериальные активы

Амортизация нематериальных активов производится линейным способом исходя из установленного срока полезного использования нематериальных активов.

Амортизационные отчисления по нематериальным активам отражаются в бухгалтерском учете путем накопления на отдельном счете.


В отчетности нематериальные активы показаны по первоначальной стоимости за минусом сумм амортизации, накопленной за все время использования.

2.6 Научно-исследовательские и опытно-конструкторские разработки (НИОКР)

Списание расходов по научно-исследовательским, опытно-конструкторским и технологическим работам осуществляется равномерно линейным способом в течение принятого срока списания. Срок списания расходов по научно-исследовательским, опытно-конструкторским и технологическим работам определяется Обществом самостоятельно исходя из ожидаемого срока использования полученных результатов научно-исследовательских, опытно-конструкторских и технологических работ, в течение которого организация может получать экономические выгоды, но не более 5 лет. НИОКР, по которым получены положительные результаты и срок списания которых определен более чем один год, отражаются в бухгалтерском балансе по статье «Прочие внеоборотные активы». В случае если расходы по НИОКР не дали положительного результата, данные расходы признаются прочими расходами отчетного периода.

29 МАР 2011

Аудитор



14

31

2.7 Материально-производственные запасы

Материально-производственные запасы учитываются по фактической себестоимости их приобретения (заготовления).

Учет материально-производственных запасов ведется с использованием счетов 15 «Заготовление и приобретение материальных ценностей» и 16 «Отклонение в стоимости материальных ценностей».

Товары, приобретенные для продажи, оцениваются по стоимости их фактического приобретения.

При отпуске материально-производственных запасов и товаров в производство и ином выбытии их оценка производится в рамках подразделения, выделенного на отдельный баланс, по способу средней себестоимости с применением метода «скользящей оценки».

Специальная одежда, специальные инструменты, специальные приспособления и специальное оборудование независимо от срока полезного использования при принятии к учету признаются материально-производственными запасами.

Стоимость специальной одежды, срок эксплуатации которой согласно нормам выдачи не превышает 12 месяцев, в полной сумме списывается на затраты в момент ее передачи (отпуска) сотрудникам Общества.

Стоимость специальной одежды, срок эксплуатации которой согласно нормам выдачи превышает 12 месяцев, погашается линейным способом начиная с месяца, следующего за месяцем выдачи, исходя из сроков полезного использования специальной одежды, предусмотренных в типовых отраслевых нормах бесплатной выдачи специальной одежды, специальной обуви и других средств индивидуальной защиты, в Правилах обеспечения работников специальной одеждой, специальной обувью и другими средствами индивидуальной защиты, утвержденных Постановлением Министерства труда и социального развития Российской Федерации от 18 декабря 1998 г. № 51, а так же во внутренних нормативных документах Общества.

Каждый находящийся в эксплуатации предмет специальной одежды, срок эксплуатации которого согласно нормам выдачи превышает 12 месяцев, является отдельной единицей учета.

2.8 Учет финансовых вложений

Финансовые вложения принимаются к бухгалтерскому учету по первоначальной стоимости.

Финансовые вложения, по которым не определяется их текущая рыночная стоимость, подлежат отражению в бухгалтерском учете и в бухгалтерской отчетности на отчетную дату по первоначальной стоимости. Проверку на обесценение таких финансовых вложений Общество производит один раз в год по состоянию на 31 декабря отчетного года в соответствии с методикой, утвержденной Обществом. В случае устойчивого снижения стоимости указанных финансовых вложений Общество образует резерв под обесценение на величину разницы между их учетной и оценочной или расчетной стоимостью. Резерв под обесценение финансовых вложений отражается

Аудитор

29 MAR 2011

15

32

Пояснительная записка к бухгалтерской отчетности ОАО «ФСК ЕЭС» за 2010 год

в отчете о прибылях и убытках в составе прочих расходов. В бухгалтерской отчетности стоимость финансовых вложений, рыночная стоимость которых не определяется и по которым создан резерв под обесценение, показывается по учетной стоимости за вычетом суммы образованного резерва.

Финансовые вложения, по которым можно определить в установленном порядке текущую рыночную стоимость, отражаются в бухгалтерской отчетности на конец отчетного года по текущей рыночной стоимости путем корректировки их оценки на предыдущую отчетную дату. Для определения рыночной стоимости финансовых вложений на указанную отчетную дату используются данные Московской межбанковской валютной биржи (ММВБ).

Указанные корректировки Общество производит один раз в год.

По долговым ценным бумагам, по которым не определяется текущая рыночная стоимость, Общество относит разницу между первоначальной стоимостью и номинальной стоимостью в течение срока их обращения равномерно, по мере причитающегося по ним в соответствии с условиями выпуска дохода, на финансовые результаты. По векселям со сроком платежа «по предъявлении, но не ранее», приобретенным до 01.01.2009, дисконт определяется по методу начисления исходя из предполагаемого срока обращения векселя, равного количеству дней с даты приобретения по дату «не ранее» плюс 365 (366) дней. По векселям со сроком платежа «по предъявлении, но не ранее», приобретенным после 01.01.2009, дисконт определяется по методу начисления исходя из предполагаемого срока обращения векселя, равного количеству дней с даты приобретения по дату «не ранее».

При выбытии активов, принятых к бухгалтерскому учету в качестве финансовых вложений, по которым определяется текущая рыночная стоимость, их стоимость определяется Обществом исходя из последней оценки. Если на дату выбытия переоценка таких финансовых вложений с момента их приобретения не производилась, то их стоимость определяется по способу ФИФО.

2.9 Расходы будущих периодов

Затраты, произведенные организацией в отчетном периоде, но относящиеся к следующим отчетным периодам (платежи по добровольному, обязательному страхованию имущества и работников; расходы на приобретение программных продуктов, лицензий и т.д.), отражаются в бухгалтерском балансе отдельной статьей как расходы будущих периодов и подлежат списанию равномерно, в течение периода, к которому они относятся. Период списания определяется исходя из срока, в течение которого ожидается получение экономических выгод (дохода).

Расходы будущих периодов, со сроком списания более 12 месяцев, показываются в Бухгалтерском балансе, как внеоборотные активы по строке 150 Бухгалтерского баланса «Прочие внеоборотные активы».

ПРИЛОЖЕНИЕ
к аудиторскому заключению
ЗАО "Прайвотерхаус Куперс Аудит"

29 MAR 2011

Аудитор

 16

33

2.10 Задолженность покупателей и заказчиков

Задолженность покупателей и заказчиков определена исходя из цен, установленных договорами между Обществом и покупателями (заказчиками) с учетом всех предоставленных Обществом скидок (накидок) и НДС.

Для достоверного отражения в отчетности краткосрочной дебиторской задолженности у Общества создается резерв по сомнительным долгам.

Сумма резерва по сомнительным долгам определяется по результатам проведенной на последний день квартала инвентаризации дебиторской задолженности и определяется в зависимости от срока ее возникновения. Расходы по созданию резерва включаются в состав прочих расходов.

2.11 Уставный, добавочный и резервный капитал

Уставный капитал Общества отражен в сумме номинальной стоимости обыкновенных акций. Обществом размещены обыкновенные именные бездокументарные акции номинальной стоимостью 50 (пятьдесят) копеек каждая в количестве 1 233 561 333 552 (один триллион двести тридцать три миллиарда пятьсот шестьдесят один миллион триста тридцать три тысячи пятьсот пятьдесят две) штук на общую сумму 616 780 667 (Шестьсот шестнадцать миллиардов семьсот восемьдесят миллионов шестьсот шестьдесят семь) тысяч рублей.

В соответствии с законодательством Обществом создается резервный фонд в размере 5 (пяти) процентов от уставного капитала Общества. Размер обязательных ежегодных отчислений в резервный фонд Общества составляет не менее 5 (пяти) процентов от чистой прибыли Общества до достижения Резервным фондом установленного размера.

2.12 Кредиты и займы полученные

По полученным кредитам и займам Общество осуществляет перевод долгосрочной задолженности в краткосрочную. Перевод долгосрочной задолженности по полученным займам и кредитам в краткосрочную Обществом производится в момент, когда по условиям договора займа и (или) кредита до возврата основной суммы долга остается 365 дней.

По размещенным облигациям Общество отражает номинальную стоимость выпущенных и проданных облигаций как кредиторскую задолженность. При начислении дохода по облигациям в форме процентов Общество указывает кредиторскую задолженность по проданным облигациям с учетом причитающегося к оплате на конец отчетного периода процента по ним.

Дополнительные затраты, произведенные Обществом в связи с получением кредитов и займов, выпуском и размещением заемных обязательств, включаются в состав прочих расходов в том отчетном периоде, в котором они были произведены.

Проценты по полученным займам и кредитам, распределяются между стоимостью инвестиционного актива и текущими расходами в порядке, предусмотренном законодательством, иными организационно-распорядительными документами Общества. В целях более достоверного

Аудитор

29 MAR 2011

17

34

Пояснительная записка к бухгалтерской отчетности ОАО «ФСК ЕЭС» за 2010 год

представления о стоимости актива Общества, проценты по векселям и облигациям так же подлежат распределению на стоимость инвестиционного актива.

2.13 Доходы и расходы организации

Выручка от продажи товаров, продукции, работ услуг признается по мере реализации товаров, продукции, выполнения работ, оказания услуг.

Выручка отражается в бухгалтерской отчетности за минусом налога на добавленную стоимость, таможенных пошлин и скидок, предоставленных покупателям.

Доходы от сдачи имущества в аренду признаются Обществом доходами от обычных видов деятельности. Доходы, связанные с предоставлением за плату прав, возникающих из патентов на изобретения, промышленные образцы и других видов интеллектуальной собственности, признаются прочими доходами.

В составе прочих доходов Общества признаны:

- поступления от продажи основных средств, векселей и иных активов;
- проценты, полученные за предоставление в пользование денежных средств Общества, проценты за использование банком денежных средств, находящихся на счете Общества в этом банке, а также проценты по приобретенным процентным или дисконтным векселям третьих лиц. Общество отражает данные доходы в Отчете о прибылях и убытках по строке 060 «Проценты к получению»;
- суммы восстановленных резервов;
- прочие доходы.

Расходы Общества подразделяются на расходы по обычным видам деятельности и прочие расходы.

Расходы по обычным видам деятельности признаются в том отчетном периоде, в котором имели место, независимо от фактической оплаты.

Расходы обособленных подразделений по обычным видам деятельности являются полностью производственными без выделения расходов на управление.

Расходы от сдачи имущества в аренду признаются расходами по обычным видам деятельности.

Управленческие расходы Общества признаются полностью в отчетном периоде без распределения по видам деятельности.

В составе прочих расходов Общества признаны:

- расходы, связанные с выбытием и прочим списанием основных средств, векселей и иных активов;
- резерв по сомнительным долгам;
- убытки прошлых лет, признанные в отчетном году;
- прочие расходы.

ПРИЛОЖЕНИЕ
к аудиторскому заключению
ЗАО «ПрайвотсгхаусКперс Аудит»

29 MAR 2011

Августин

18

3.5

2.14 Изменения в учетной политике Общества

Изменения в учетной политике на 2010 год

В 2010 году внесены изменения в порядок отнесения процентов по вексельным и облигационным займам. Проценты по векселям и облигациям подлежат распределению на стоимость инвестиционного актива. Указанный порядок, хотя и является отступлением от действующих правил, дает более достоверное представление об активах Общества. Проценты распределяются между стоимостью инвестиционного актива и текущими расходами в порядке, предусмотренном организационно-распорядительными документами Общества. Сумма сопоставимых данных по начисленным процентам за 2009 год раскрыта в п. 3.11 «Займы и кредиты полученные»

Остальные изменения учетной политики Общества в 2010 году носят уточняющий характер, и не вносят изменений в оценки статей отчетности.

Изменения в учетной политике на 2011 год

На 2011 год изменена периодичность переоценки финансовых вложений, по которым можно определить в установленном порядке текущую рыночную стоимость, с ежегодной на ежеквартальную.

Внесены корректировки в порядок определения цены по неотфактурованным поставкам материально-производственных запасов. При отсутствии договорной цены материально-производственные запасы принимаются к учету по среднескользящей оценке на дату оприходования материалов. При отсутствии среднескользящей оценки материально-производственные запасы принимаются к учету по рыночным ценам.

С годовой бухгалтерской отчетности за 2011 год вступает в силу приказ Минфина РФ от 02.07.2010 № 66н «О формах бухгалтерской отчетности организаций». В связи с различиями представления показателей форм бухгалтерской отчетности согласно данному приказу и порядку представления показателей отчетности в бухгалтерской отчетности за 2010 год (согласно приказу Минфина от 22.07.2003 № 67н), отдельные показатели отчетности за отчетный год будут представлены в качестве сравнительных данных в бухгалтерской отчетности за 2011 год по иным строкам отчетности (см. изменения в представлении показателей в формах бухгалтерской отчетности ниже в разделах А-Г).

Изменения в составе форм бухгалтерской отчетности

Приказ Минфина РФ № 66н предусматривает изменения в формах бухгалтерской отчетности, направленные на перенос данных из форм отчетности в состав пояснений к отчетности:

- справка о наличии ценностей, учитываемых на забалансовых счетах, исключена из формы бухгалтерского баланса;
- расшифровка отдельных прибылей и убытков исключена из формы отчета о прибылях и убытках;

Аудитор

29 МАР 2011

19

36

Пояснительная записка к бухгалтерской отчетности ОАО «ФСК ЕЭС» за 2010 год

- раздел 2 «Резервы» исключен из формы отчета об изменениях капитала;
- отражаемые в Приложении к бухгалтерскому балансу (форма №5) данные показаны в виде справочных таблиц в пояснительной записке.

А. Изменения в бухгалтерском балансе

Показатели бухгалтерского баланса подлежат представлению по состоянию на три отчетные даты (31 декабря отчетного года, предыдущего года, а также года, предшествующего предыдущему).

- Из строки «Прочие внеоборотные активы» выделены в отдельную строку результаты исследований и разработок (раздел «Внеоборотные активы»);
- Из строки «Добавочный капитал» выделена в отдельную строку бухгалтерского баланса сумма переоценки внеоборотных активов (раздел «Капитал и резервы»);
- Из строки «Прочие долгосрочные обязательства» выделены в отдельную строку резервы под условные обязательства (раздел «Долгосрочные обязательства»).

Общество приняло решение о продолжении с бухгалтерской отчетности за 2011 год обособленного представления затрат по объектам незавершенного строительства (включая капитальные вложения и объекты, требующие монтажа) по строке «Незавершенное строительство» раздела «Внеоборотные активы».

Б. Изменения в отчете о прибылях и убытках

В состав отчета о прибылях и убытках добавлены справочные показатели «Результат от переоценки внеоборотных активов, не включаемый в чистую прибыль (убыток) периода», «Результат от прочих операций, не включаемый в чистую прибыль (убыток) периода», «Совокупный финансовый результат периода».

В. Изменения в отчете об изменениях капитала

В раздел 1 «Движение капитала» внесены следующие изменения:

- добавлены строки: доходы/расходы, относящиеся непосредственно на увеличение/уменьшение капитала, изменение добавочного капитала, изменение резервного капитала, переоценка имущества;
- добавлена графа «Собственные акции, выкупленные у акционеров»;
- исключены показатели межотчетного периода «Изменения в учетной политике», «Результат от переоценки основных средств». Изменения учетной политики подлежат включению в раздел 2 отчета об изменениях капитала «Корректировки в связи с изменением учетной политики и исправлением ошибок». Результат переоценки подлежит отражению в разделе 1 по строке «Переоценка имущества» в соответствующем периоде проведения переоценки;
- величина чистых активов представляется на три отчетные даты.

Добавлен раздел 2 «Корректировки в связи с изменением учетной политики и исправлением ошибок», включающий информацию о величине ^{приложение} ~~капитала~~ ^{организации} до ЗАО «ТрайвотчерхаусКуперс Аудит» корректировок, а также о корректировках в связи с изменением учетной политики и исправлением

29 МАЯ 2011

20

Аудитор

37

Пояснительная записка к бухгалтерской отчетности ОАО «ФСК ЕЭС» за 2010 год
ошибок в разрезе статей капитала (нераспределенная прибыль (непокрытый убыток), другие
статьи капитала).

Г. Изменения в отчете о движении денежных средств

- Поступления от продажи продукции, товаров, работ, услуг и поступления в виде арендных, лицензионных, комиссионных платежей, гонораров показаны отдельно.
- Денежные средства, направленные Обществом на выплату дивидендов, перенесены из раздела текущей деятельности в раздел финансовой деятельности отчета о движении денежных средств.

2.15 Вступительные и сравнительные данные

В связи с невозможностью получения надежной оценки сопоставимых данных при изменении учетной политики в отношении процентов по облигационным займам за 2009 год с соблюдением требования рациональности ведения бухгалтерского учета, Общество не предоставляет соответствующие данные в отчетности Общества за 2010 год.

В бухгалтерской отчетности за 2010 год некоторые показатели на начало отчетного года и, соответственно, валюта баланса не соответствуют показателям на конец отчетного года бухгалтерской отчетности за 2009 год по следующим основаниям:

По Бухгалтерскому балансу (Форма № 1)

тыс. рублей				
Наименование строки	Код строки	Сумма на 31.12.2009	Корректировка	Сумма на 01.01.2010
Основные средства	120	151 603 670	86 150 081	237 753 751
Добавочный капитал	420	59 386 652	88 209 715	147 596 367
Убыток прошлых лет	460	(6 944 397)	(61 925 628)	(68 870 025)
Нераспределенный убыток отчетного года	475	(59 865 944)	59 865 994	-

1. Строка 120 «Основные средства»: в результате переоценки, проведенной на 01.01.2010 года, была произведена дооценка основных средств на 88 209 715 тыс. рублей, уценка на 2 059 634 тыс. рублей. Общая сумма изменения статьи составила 86 150 081 тыс. рублей.


2. Строка 420 «Добавочный капитал»: в связи с переоценкой основных средств данные были увеличены на сумму 88 209 715 тыс. рублей.

3. Данные по строке 460 «Убыток прошлых лет» сформированы следующим образом: из строки 475 «Нераспределенный убыток отчетного года» перенесена сумма 59 865 994 тыс. рублей, далее сумма была увеличена в связи с проведенной переоценкой основных средств на 2 059 634 тыс. рублей. Общая сумма изменения статьи составила 61 925 628 тыс. рублей.

ПРИЛОЖЕНИЕ
к бухгалтерскому балансу
ОАО «ПрайсвотерхаусКперс Аудит»

29 МАР 2011

Аудитор



38

Пояснительная записка к бухгалтерской отчетности ОАО «ФСК ЕЭС» за 2010 год

4. Строка 475 «Нераспределенный убыток отчетного года»: в связи с реформацией баланса убыток в сумме 59 865 994 тыс. рублей полностью включен в строку 460 «Убыток прошлых лет» и уменьшает его.

По Отчету об изменениях капитала (Форма № 3)

Наименование строки	Код строки	Сумма на 31.12.2009	Корректировка	Сумма на 01.01.2010
Чистые активы	200	579 745 722	86 150 081	665 895 803

По строке 200 «Чистые активы» произошло увеличение на сумму 86 150 081 тыс. рублей, обусловленное переоценкой основных средств на сумму 86 150 081 тыс. рублей.

По Приложению к бухгалтерскому балансу (Форма № 5)

Наименование строки	Код строки	Сумма на 31.12.2009	Корректировка	Сумма на 01.01.2010
Здания	110	16 543 314	(801 749)	15 741 565
Сооружения и передаточные устройства	111	165 908 917	130 888 058	296 796 975
Машины и оборудование	112	87 231 646	5 006 531	92 238 177
Итого	130	273 331 356	135 092 840	408 424 196
Амортизация основных средств – всего	140	121 727 686	48 942 759	170 670 445
Амортизация зданий и сооружений	141	88 232 724	47 218 532	135 451 256
Амортизация машин, оборудования, транспортных средств	142	32 655 704	1 724 227	34 379 931
Передано в аренду основных средств – всего	150	4 896 221	1 301 025	6 197 246
Передано в аренду зданий и сооружений	151	4 069 233	1 402 883	5 472 116
Передано в аренду машин, оборудования, транспортных средств	152	797 993	(94 383)	703 610
Передано в аренду других основных средств	153	28 995	(7 475)	21 520

ПРИЛОЖЕНИЕ
к аудиторскому заключению
ЗАО «ТрайвотерхаусКуперс Аудит»

1. Изменены вступительные данные раздела «Основные средства» в связи с переоценкой основных средств:

29 МАР 2011

Аудитор

 22
34

Пояснительная записка к бухгалтерской отчетности ОАО «ФСК ЕЭС» за 2010 год

- строка 110 «Здания» уменьшена на 801 749 тыс. рублей;
- строка 111 «Сооружения и передаточные устройства» увеличена на 130 888 058 тыс. рублей;
- строка 112 «Машины и оборудование» увеличена на 5 006 531 тыс. рублей;
- строка 130 «Итого» увеличена на 135 092 840 тыс. рублей;
- строка 140 «Амортизация основных средств – всего» увеличена на 48 942 759 тыс. рублей;
- строка 141 «Амортизация зданий и сооружений» увеличена на сумму 47 218 532 тыс. рублей;
- строка 142 «Амортизация машин, оборудования, транспортных средств» увеличена на сумму 1 724 227 тыс. рублей.

2. Сумма переданных в аренду основных средств откорректирована на начало года в связи с переоценкой основных средств:

- строка 150 «Передано в аренду основных средств – всего» увеличена на сумму 1 301 025 тыс. рублей;
- строка 151 «Передано в аренду зданий и сооружений» увеличена на сумму 1 402 883 тыс. рублей;
- строка 152 «Передано в аренду машин, оборудования, транспортных средств» уменьшена на сумму 94 383 тыс. рублей;
- строка 153 «Передано в аренду других основных средств» увеличена на сумму 7 475 тыс. рублей.

ПРИЛОЖЕНИЕ
к аудиторскому заключению
ЗАО "ПрайвотерхаусКупере Аудит"

29 MAR 2011

Аудитор



23

46

III. Раскрытие существенных показателей

3.1 Уставный капитал Общества

На 31.12.2010 г. уставный капитал Общества составляет 616 780 667 (шестьсот шестнадцать миллиардов семьсот восемьдесят миллионов шестьсот шестьдесят семь) тысяч рублей, и состоит из 1 233 561 333 552 (одного триллиона двухсот тридцати трех миллиардов пятьсот шестидесяти одного миллиона трехсот тридцати трех тысяч пятьсот пятидесяти двух) штук обыкновенных именных бездокументарных акций номинальной стоимостью 50 копеек каждая. По состоянию на 01.01.2010 г. и на 31.12.2010 г. уставный капитал Общества зарегистрирован в установленном порядке и полностью оплачен.

В реестре акционеров по состоянию на 31.12.10 г. 79,11% акций ОАО «ФСК ЕЭС» принадлежит Российской Федерации в лице Федерального агентства по управлению государственным имуществом. 20,89% размещенных акций ОАО «ФСК ЕЭС» находится в собственности миноритарных акционеров.

26.01.2010 г. зарегистрирован отчет об итогах выпуска ценных бумаг. Фактически размещено 80 047 137 190 (восемьдесят миллиардов сорок семь миллионов сто тридцать семь тысяч сто девяносто) штук акций на сумму 40 177 923 тыс. рублей, номинальной стоимостью 50 (пятьдесят) копеек каждая. Количество акций, размещенных по 50 (пятьдесят) копеек – для лиц, имеющих преимущественное право приобретения ценных бумаг дополнительного выпуска – 64 611 542 328 (шестьдесят четыре миллиарда шестьсот одиннадцать миллионов пятьсот сорок две тысячи триста двадцать восемь) штук. Количество акций, размещенных по 51 копейке – по открытой подписке – 15 435 594 861 (пятнадцать миллиардов четыреста тридцать пять миллионов пятьсот девяносто четыре тысячи восемьсот шестьдесят одна) штук.

26.01.2011 г. завершено размещение ценных бумаг. Фактически размещено 22 386 794 841 (Двадцать два миллиарда триста восемьдесят шесть миллионов семьсот девяносто четыре тысячи восемьсот сорок одна) штука акций на сумму 11 193 397 тыс. рублей, номинальной стоимостью 50 (пятьдесят) копеек каждая.

По состоянию на 31.12.2010 г. и на 01.01.2010 г. добавочный капитал Общества составил 147 465 640 тыс. рублей и 147 596 367 тыс. рублей, соответственно. Добавочный капитал сформирован за счет:

Показатель	На 01.01.2010	На 31.12.2010
Дооценка основных средств	115 883 558	115 598 477
Эмиссионный доход	10 346 873	10 501 227
Сумма добавочных капиталов присоединенных обществ при реорганизации	21 316 409	21 316 409
Сумма НДС по основным средствам, принятым в качестве взноса в уставный	49 527	49 527

ПРИЛОЖЕНИЕ
к аудиторскому заключению
ЗАО "Прайвотекс-Аудит"
29 MAR 2011

Аудитор

24

41

Пояснительная записка к бухгалтерской отчетности ОАО «ФСК ЕЭС» за 2010 год

капитал		
Итого	147 596 367	147 465 640

Переоценка основных средств производилась на основании отчета независимого оценщика.

По результатам работы 2010 года получена чистая прибыль в размере 58 088 388 тыс. рублей. По результатам работы 2009 года получен чистый убыток в размере 59 865 994 тыс. рублей.

3.2 Нематериальные активы

	тыс. руб.	
Наименование нематериального актива	31.12.2010	01.01.2010
Автоматизированная система учета и отчетности (программный комплекс)	274 403	424 078
ИПК КСУПР база данных	110 600	231 256
Автоматическая система управления имуществом	110 922	166 383
Автоматическая система управления техобслуживания и ремонта	80 936	118 291
ИПК КСУПР программный комплекс	46 057	96 302
Автоматизированная информационно-измерительная система коммерческого учета электроэнергии (АИИС КУЭ)	38 579	77 579
Информационно-аналитическая система учета и расчетов электроэнергии	47 298	64 498
Автоматизированная система управления документооборотом	29 030	44 853
Автоматизированная система планирования и бюджетирования	28 769	40 673
Корпоративная информационная система управления кадрами	16 287	24 430
Корпоративная информационная система «АСУ-Зарплата»	21 546	32 319
Информационная система «КПЭ-Мотивация»	13 979	20 969
Технологическая информационная система службы режимов	10 263	15 000
Полезная модель «Анкерный металлический оголовок железобетонного фундамента»	8 358	-
Корпоративная информационно-аналитическая система	8 509	14 515
Полезная модель «Промежуточная опора для ВЛЭ»	6 928	-
Корпоративный портал ОАО «ФСК ЕЭС»	5 323	-
Система НСИ	4 844	7 486
Прочие	54 994	17 625
Итого нематериальные активы	917 625	1 396 257

Срок полезного использования для нематериальных активов составляет 4-5 лет.

МНОВИТЕЛЬНО
к аудиторскому заключению
ЗАО "ПрайвотерхаусКуперс Аудит"

29 МАР 2011

Аудитор

 25 42

Пояснительная записка к бухгалтерской отчетности ОАО «ФСК ЕЭС» за 2010 год

3.3 Основные средства

По состоянию на 1 января 2010 года Общество переоценило по текущей восстановительной стоимости, определенной независимым оценщиком следующие группы основных средств: производственные здания и сооружения, включая здания подстанций, линии электропередач, а также высоковольтное оборудование подстанций. Суммы прироста первоначальной стоимости указанных объектов в размере 135 092 840 тыс. рублей и накопленной амортизации 48 942 759 тыс. рублей отнесены на добавочный капитал и нераспределенную прибыль в общей сумме 86 150 081 тыс. рублей. В балансе основные средства отражены по остаточной стоимости.

В 2009 году проводилась переоценка тех же групп основных средств, сумма увеличения восстановительной стоимости в 2009 году составила 6 884 139 тыс. рублей.

Доходы и потери от выбытия основных средств отражены в отчете о прибылях и убытках в составе прочих доходов и расходов.

Обособленный учет объектов недвижимости, принятых в эксплуатацию и находящихся в процессе государственной регистрации Общество не ведет.

3.4 Незавершенное строительство

тыс. руб.		
Вид вложений во внеоборотные активы	31.12.2010	01.01.2010
Проектно-изыскательские работы, приобретение и строительство основных средств	274 920 230	193 215 972
Приобретение и создание нематериальных активов	4 861 225	4 151 602
Расходы по незавершенным НИОКР	956 714	677 196
Итого вложений во внеоборотные активы	280 738 169	198 044 770

Расходы на проектно-изыскательские работы, приобретение и строительство основных средств числятся в следующих основных подразделениях Общества:

тыс. руб.		
Наименование подразделения	31.12.2010	01.01.2010
Исполнительный аппарат	2 351 148	1 412 044
МЭС Центра	69 283 745	55 038 639
МЭС Северо-Запада	43 656 621	28 714 386
МЭС Волги	10 168 236	4 593 484
МЭС Юга	53 355 933	37 645 626
МЭС Урала	17 846 607	16 119 045
МЭС Западной Сибири	34 399 924	26 222 093
МЭС Сибири	20 477 642	12 065 886
МЭС Востока	23 125 930	10 848 454
Электросетьсервис	30 254 444	30 596 313
Итого по всем подразделениям	274 920 230	193 215 972

Аудитор

[Подпись]
26

Пояснительная записка к бухгалтерской отчетности ОАО «ФСК ЕЭС» за 2010 год

3.5 Налоги

В составе суммы налога на добавленную стоимость долгосрочная часть составляет 250 659 тыс. рублей, и представляет собой НДС по строительно-монтажным и проектно-изыскательским работам до 2005 года, который будет возмещен из бюджета в момент ввода объектов незавершенного строительства в эксплуатацию.

По данным налогового учета, сформированного в соответствии с требованиями главы 25 «Налог на прибыль организаций» Налогового кодекса Российской Федерации, налогооблагаемая прибыль за 2010 год составила 46 321 530 тыс. рублей. В 2009 году вышеуказанный показатель составлял 24 381 745 тыс. рублей.

Прибыль до налогообложения для целей бухгалтерского учета увязывается с текущим налогом на прибыль следующим образом:

тыс. руб.		
Показатель	2010	2009
Прибыль (убыток) до налогообложения	68 318 523	(54 048 781)
Условный расход (доход) по налогу на прибыль при ставке 20%	13 663 705	(10 809 756)
Постоянное налоговое обязательство (актив)	(3 184 752)	16 588 331
Отложенный налоговый актив	(33 442)	(180 217)
Отложенное налоговое обязательство	(1 181 205)	(722 009)
Текущий налог на прибыль	9 264 306	4 876 349

В отчетном году сумма постоянных разниц, повлиявших на корректировку условного расхода по налогу на прибыль в целях определения налога на прибыль, исчисляемого по данным налогового учета (текущего налога на прибыль), составила 15 923 759 тыс. рублей (в 2009 г. – 82 941 655 тыс. рублей).

Указанные постоянные разницы связаны с различиями в признании в бухгалтерском учете и налогообложении следующих доходов и расходов:

2010 год

тыс. руб.		
Доходы	Сумма дохода, тыс. рублей	Постоянный налоговый актив, тыс. рублей
Доходы в виде восстановленных резервов по сомнительной задолженности	20 803 483	4 160 696
Доходы от переоценки акций	30 024 928	6 004 986
Прочие доходы	394 804	78 961
Итого доходы	51 223 215	10 244 643

29 MAR 2011

Аудитор

 27

Пояснительная записка к бухгалтерской отчетности ОАО «ФСК ЕЭС» за 2010 год

Расходы	Сумма расхода, тыс. рублей	Постоянное налоговое обязательство, тыс. рублей
Расходы в виде начисления резервов под обесценение ценных бумаг и по сомнительной дебиторской задолженности	17 949 877	3 589 975
Амортизация основных средств	15 052 911	3 010 582
Реализация ценных бумаг	887 920	177 584
Прочие расходы	1 408 747	281 750
Итого расходы	35 299 455	7 059 891

2009 год

Доходы	Сумма дохода, тыс. рублей	Постоянный налоговый актив, тыс. рублей
Доходы в виде восстановленных резервов по сомнительной задолженности	20 017 408	4 003 482
Доходы от долевого участия в уставных капиталах	717 256	143 451
Доходы по векселям третьих лиц	(332 504)	(66 501)
Прочие доходы	20 805	4 161
Итого доходы	20 422 965	4 084 593
Расходы	Сумма расхода, тыс. рублей	Постоянное налоговое обязательство, тыс. рублей
Отрицательная разница полученная от переоценки акций по рыночной стоимости	79 905 889	15 981 178
Реализация ценных бумаг	9 416 790	1 883 358
Расходы в виде начисления резервов под обесценение ценных бумаг и по сомнительной дебиторской задолженности	7 089 950	1 417 990
Амортизация основных средств	5 050 788	1 010 158
Списание расходов будущих периодов	512 701	102 540
Прочие расходы	1 388 502	277 700
Итого расходы	103 364 620	20 672 924

В состав прочих постоянных налоговых обязательств входят постоянные налоговые обязательства по расходам на благотворительные цели, материальную помощь, социальные расходы, расходы на корпоративные мероприятия и т.п.

Различие в периодах признания доходов и расходов для целей бухгалтерского учета, с одной стороны, и для целей налогового учета по налогу на прибыль, с другой, приводится

23 МАР 2011

Аудитор

Пояснительная записка к бухгалтерской отчетности ОАО «ФСК ЕЭС» за 2010 год

возникновению временных разниц. Основная часть временных разниц связана с различным порядком амортизации основных средств для целей налогового и бухгалтерского учета.

Активы и обязательства по отложенному налогу на прибыль на конец отчетного периода определяются по ставке 20% по состоянию на 31.12.2010 и 01.01.2010 г.

В Бухгалтерском балансе по строке 515 «Отложенные налоговые обязательства» отражена сальдированная (свернутая) сумма отложенного налогового актива и отложенного налогового обязательства.

тыс. руб.		
Показатель	31.12.2010	01.01.2010
Отложенный налоговый актив	522 592	556 034
Отложенное налоговое обязательство	(3 172 303)	(1 991 098)
Итого по строке 515 «Отложенные налоговые обязательства»	(2 649 711)	(1 435 064)

3.6 Расходы на НИОКР

В 2010 году на расходы по обычным видам деятельности списано расходов по НИОКР, используемым в текущей деятельности, на сумму 171 873 тыс. рублей. На 31.12.2010 остаток по завершённым НИОКР отражен по строке 150 «Прочие внеоборотные активы» Бухгалтерского баланса и составляет 255 247 тыс. рублей (на 01.01.2010 – 73 805 тыс. рублей).

3.7 Долгосрчные финансовые вложения

Структура долгосрчных финансовых вложений представлена следующими активами Общества:

тыс. руб.		
Наименование актива	31.12.2010	01.01.2010
Долевые финансовые вложения, в том числе	94 899 702	66 197 973
Вклады в дочерние общества	18 124 226	18 221 649
Вклады в зависимые общества	67 711 261	40 681 668
Вклады в прочие организации	9 061 046	7 291 487
Прочие долевые долгосрчные финансовые вложения	3 169	3 169
Долговые финансовые вложения, в том числе	9 237 845	772 414
Долговые ценные бумаги	8 935 682	469 301
Предоставленные займы	302 163	303 113
Итого финансовые вложения	104 137 547	66 970 387


3.7.1. Вклады в дочерние, зависимые общества и прочие организации

В составе строки 140 «Долгосрчные финансовые вложения» бухгалтерского баланса числятся следующие вклады в дочерние, зависимые общества и прочие организации:

приложение
исключенно
ЗАО "Трайстикс ХаусКуперс Аудит"

29 MAR 2011

Аудитор

 29

66

Пояснительная записка к бухгалтерской отчетности ОАО «ФСК ЕЭС» за 2010 год

Наименование ДЗО и прочих организаций	31.12.2010		01.01.2010		Вид деятельности	Примечание
	Балансовая стоимость, тыс. руб. (с учетом резерва)	Доля в уставном капитале, %	Балансовая стоимость, тыс. руб. (с учетом резерва)	Доля в уставном капитале, %		
Дочерние общества:	18 124 226		18 221 649			
ОАО «Мобильные газотурбинные электрические станции» (ОАО «МГТЭС»)	10 594 257	100,00%	10 594 257	100,00%	Производство электрической энергии	Начислен резерв
ОАО «НТЦ Электроэнергетики»	3 895 820	100,00%	3 895 820	100,00%	Научно-исследовательская деятельность	
ОАО «Специализированная электросетевая сервисная компания ЕНЭС»	953 804	100,00%	953 804	100,00%	Услуги по техобслуживанию и ремонту электросетевых объектов	
ОАО «Томские магистральные сети»	866 424	52,03%	866 424	52,03%	Прогнозно-аналитические услуги в области электроэнергетики	
ОАО «Центр инжиниринга и управления строительством»	833 000	100,00%	833 000	100,00%	Выполнение функций заказчика-застройщика в области капитального строительства, реконструкции и тех. перевооружения электросетевых объектов	
ГрузРосЭнерго (*)	763 227	50,00%	763 227	50,00%	Услуги по передаче электроэнергии	
ОАО «Энергострой-снабкомплект ЕЭС»	133 870	100,00%	133 870	100,00%	Снабжение энергетического комплекса	Начислен резерв
ОАО «УЦ Энергетики»	55 071	100,00%	55 071	100,00%	Деятельность в области электронно-цифровых технологий	
ОАО «МУС Энергетики»	19 997	100,00%	19 997	100,00%	Услуги связи	
ОАО «Читатехэнерго»	4 092	100,00%	4 092	100,00%	Строительство, проектирование, ремонт и техническое обслуживание объектов энергетики	
ЗАО «Агентство по прогнозированию балансов в электроэнергетике»	3 500	100,00%	3 500	100,00%	Услуги в области информационных технологий	
ОАО «Главная электросетевая сервисная компания»	1 000	100,00%	1 000	100,00%	Услуги по техобслуживанию и ремонту электросетевых объектов	
ОАО «ГВЦ Энергетики»	163	50,00%	163	50,00%	Прогнозно-аналитические услуги в области электроэнергетики	Согласование с ОАО «ФСК ЕЭС»

29 МАР 2011

30

Аудитор

Пояснительная записка к бухгалтерской отчетности ОАО «ФСК ЕЭС» за 2010 год

Наименование ДЗО и прочих организаций	31.12.2010		01.01.2010		Вид деятельности	Примечание
	Балансовая стоимость, тыс. руб. (с учетом резерва)	Доля в уставном капитале, %	Балансовая стоимость, тыс. руб. (с учетом резерва)	Доля в уставном капитале, %		
ОАО «ЦНИИ НПК Энерго»	1	100,00%	1	100,00%	Научно-исследовательская деятельность	
ОАО «Нурэнерго»	-	77,00%	-	77,00%	Производство электроэнергии	Начислен резерв
ОАО «Волгаэнерго-снабкомплект»	-	100,00%	-	100,00%	Поставка материалов и оборудования	Начислен резерв
ОАО «Центр энергетики»	-	-	97 423	98,56%	Научно-исследовательская деятельность	
ООО «Индекс энергетики»	-	100,00%	-	100,00%	Реализация ценных бумаг	Начислен резерв
Зависимые общества:	67 711 261		40 681 668			
ОАО «ОГК-1» (*)	21 851 019	40,17%	13 164 371	40,17%	Производство электрической и тепловой энергии	Рыночная стоимость акций
ОАО «Волжская ТТК» (ТТК-7) (*)	20 066 560	29,99 %	13 262 806	32,14%	Производство электрической и тепловой энергии	Рыночная стоимость акций
ОАО «Башкирэнерго» (*)	15 456 189	21,27%	7 143 138	21,27%	Производство, передача и продажа электрической и тепловой энергии	Рыночная стоимость акций
ОАО «ТТК-6» (*)	7 291 153	23,58%	4 304 329	23,58%	Производство электрической и тепловой энергии	Рыночная стоимость акций
ОАО «ТТК-11» (*)	2 702 867	27,45%	2 463 551	27,45%	Производство электрической и тепловой энергии	Рыночная стоимость акций
ООО «Ай Ти Энерджи»	198 360	39,99%	198 360	39,99%	Услуги в области информационных технологий	
ОАО «Кубанские магистральные сети»	134 139	49,00%	134 139	49,00%	Услуги по передаче электроэнергии	
ОАО «Северовосток-энерго»	9 800	49,00%	9 800	49,00%	Производство и реализация электрической и тепловой энергии	
ОАО «ЭНИН»	1 024	38,24%	1 024	38,24%	Научно-исследовательская деятельность	
ОАО «Энерготех-комплект»	100	49,00%	100	49,00%	Поставка материалов и оборудования	
ОАО «Уральская энергетическая управляющая компания»	50	33,33%	50	33,33%	Агентская деятельность	
ОАО «Щекинские ПГУ»	-	45,21%	-	45,21%	Услуги по проектированию, строительству и техническому обслуживанию объектов электроэнергетики	Начислен резерв

Аудитор

29 МАЯ 2011

31

48

Пояснительная записка к бухгалтерской отчетности ОАО «ФСК ЕЭС» за 2010 год

Наименование ДЗО и прочих организаций	31.12.2010		01.01.2010		Вид деятельности	Примечание
	Балансовая стоимость, тыс. руб. (с учетом резерва)	Доля в уставном капитале, %	Балансовая стоимость, тыс. руб. (с учетом резерва)	Доля в уставном капитале, %		
Прочие организации:	9 061 046		7 291 487			
ОАО «ОГК-6» (*)	4 422 284	9,60%	2 317 319	9,60%	Производство и передача электрической и тепловой энергии	
ОАО «Мосэнерго» (*)	4 311 255	3,37%	4 419 858	3,37%	Производство электрической и тепловой энергии	
ОАО «Санктундская ГЭС-1» (*)	216 473	14,48%	551 256	14,48%	Производство электроэнергии	Начислен резерв
ОАО «Русгидро» (*)	3 859	Менее 0,01%	-	-		
ОАО «Испытательный центр ИВАНОВСКОЙ ГРЭС»	3 000	0,83%	3 000	0,83%	Монтажные, пусконаладочные услуги электроэнергетического оборудования	
ОАО «ОГК-4» (*)	1 736	Менее 0,01%	-	-	Производство электрической и тепловой энергии	
ОАО «ОГК-2» (*)	514	Менее 0,01%	-	-	Производство электрической и тепловой энергии	
ОАО «ТГК-1» (*)	470	Менее 0,01%	-	-	Производство электрической и тепловой энергии	
ОАО «ОГК-3» (*)	401	Менее 0,01%	-	-	Производство электрической и тепловой энергии	
ОАО «Фортум» (*)	238	Менее 0,01%	-	-	Производство электрической и тепловой энергии	
ОАО «ТГК-9» (*)	186	Менее 0,01%	-	-	Производство электрической и тепловой энергии	
ОАО «Кузбассэнерго» (*)	160	Менее 0,01%	-	-		
ОАО «Каждая-генерирующая компания» (*)	147	Менее 0,01%	-	-	Производство электрической и тепловой энергии	
ОАО «ТГК-13» (*)	129	Менее 0,01%	-	-	Производство электрической и тепловой энергии	
ОАО «ТГК-2» (*)	63	Менее 0,01%	-	-	Производство электрической и тепловой энергии	
ТГК-11 Холдинг (*)	54	Менее 0,01%	-	-	Производство электрической и тепловой энергии	
ОАО «Нашэнерго»	40	1,90%	40	1,90%	Оптовая торговля	

29 МАР 2011

Аудитор

32
49

Пояснительная записка к бухгалтерской отчетности ОАО «ФСК ЕЭС» за 2010 год

Наименование ДЗО и прочих организаций	31.12.2010		01.01.2010		Вид деятельности	Примечание
	Балансовая стоимость, тыс. руб. (с учетом резерва)	Доля в уставном капитале, %	Балансовая стоимость, тыс. руб. (с учетом резерва)	Доля в уставном капитале, %		
ОАО «ТГК-14» (*)	23	Менее 0,01%	-	-	Производство электрической и тепловой энергии	
ОАО «Сибэнергохолдинг»	-	-	6	Менее 0,01%	Деятельность по управлению холдинг-компаниями	
ОАО «Центрэнергохолдинг»	6	Менее 0,01%	6	Менее 0,01%	Деятельность по управлению холдинг-компаниями	
ОАО «Интергенерация»	6	Менее 0,01%	-	-	Деятельность по управлению холдинг-компаниями	
ЗАО «СОВАСАТОМ»	1	3,38%	1	3,38%	Строительные и пусконаладочные работы объектов энергетики	
ЗАО «Энергорынок»	1	8,50%	1	8,50%	Издательско-полиграфические услуги	
ОАО «Трест СВЭС»	-	-	-	6,14%	Проектирование, строительство объектов производственно-технического назначения	Начислен резерв, в 2010 г. акции списаны
Прочие долевые долгосрочные финансовые вложения	3 169		3 169			
Итого:	94 899 702		66 197 973			

Примечания:

(*) одобрена сделка по передаче указанных пакетов акций в оплату пакета акций ОАО «Интер РАО ЕЭС». Информация раскрыта в п.3.17 Пояснительной записки.

По состоянию на 31.12.2010 и 01.01.2010 г. в составе прочих долевых долгосрочных финансовых вложений учитываются вложения в совместную деятельность в сумме 3 169 тыс. рублей.

По состоянию на 31.12.2010 г. на балансе Общества числятся финансовые вложения в акции, которые котировались на бирже в течение 2010 года. По состоянию на 31.12.2010 г. перечисленные выше финансовые вложения числятся в балансе по текущей рыночной стоимости. Величина прибыли от изменения текущей рыночной стоимости в 2010 году составила 29 915 526 тыс. рублей. Указанная сумма включает прибыль, связанную с изменением текущей рыночной стоимости акций, переданных в доверительное управление акций в сумме 29 622 906 тыс. рублей. Дополнительно к пакету акций ОАО «ОГК-1», в доверительное управление ОАО «Интер РАО ЕЭС» в 2010 году переданы пакеты акций: ОАО «Башкирэнерго», ОАО «Волжская ТГК», ОАО «ТГК-11», ОАО «ТГК-6», ОАО «Мосэнерго», ОАО «ТГК-14», ОАО «Квадра», ОАО «ТГК-2»,

29 MAR 2011

33

Б.С.С.

Пояснительная записка к бухгалтерской отчетности ОАО «ФСК ЕЭС» за 2010 год

ОАО «ТГК-9», ОАО «Русгидро», ОАО «ТГК-3», ОАО «Фортум», ОАО «ТГК-1», ОАО «ОГК-2», ОАО «ОГК-4», ОАО «ОГК-6», ОАО «Енисейская ТГК», ОАО «Кузбассэнерго», ОАО «ТГК-11 Холдинг». Текущая рыночная стоимость акций переданных в доверительное управление составляет 76 108 633 тыс. рублей.

Обществом проведен анализ признаков устойчивого снижения стоимости финансовых вложений, по которым не определяется текущая рыночная стоимость. В рамках анализа принималось во внимание изменение стоимости чистых активов компаний в течение двух лет. Оценка финансовых вложений в ОАО «Сангудинская ГЭС-1» проводилась независимым оценщиком.

Общество создало резерв под обесценение долевого финансового вложения в 2010 г. в сумме 234 782 тыс. рублей и отразило его в составе прочих расходов (за 2009 г. – 3 502 596 тыс. рублей). В 2009 году был использован резерв в сумме 499 тыс. рублей при списании финансовых вложений в ОАО «Трест СВЭС».

По состоянию на 31.12.2010 г. и 01.01.2010 г. остаток резерва под обесценение финансовых вложений составил:

Наименование эмитента	тыс. руб.	
	31.12.2010	01.01.2010
ОАО «МГТЭС»	3 524 756	3 524 756
ОАО «Нурэнерго»	1 972 781	1 972 781
ОАО «Щекинские ПГУ»	105 935	105 935
ОАО «Энергостройснабкомплект»	72 381	72 381
ООО «Индекс энергетика»	10 000	10 000
ОАО «Сангудинская ГЭС-1»	2 714 096	2 479 314
Прочие	369	868
Итого резерв под обесценение финансовых вложений	8 400 318	8 166 035

Негативных тенденций, которые могут являться причинами обесценения прочих пакетов акций, не наблюдалось.

3.7.2. Долговые ценные бумаги

По состоянию на 31.12.2010 г. и 01.01.2010 г. в составе долговых ценных бумаг учитываются векселя следующих компаний:

Наименование эмитента	тыс. руб.			
	31.12.2010	01.01.2010	Срок погашения	Годовая ставка, %
ОАО «СО-ЦДУ ЕЭС»	469 300	469 300	Декабрь 2012	7%
ООО «Энергофинанс» (*)	8 466 381	-	Декабрь 2014	Дисконтно-процентные
Итого долговые ценные бумаги	8 935 681	469 300	29 MAR 2011	

Аудитор

34

41

Пояснительная записка к бухгалтерской отчетности ОАО «ФСК ЕЭС» за 2010 год

Примечание:

(*) Новация из беспроцентных векселей, ранее сумма была отражена в дебиторской задолженности. В 2010 г. начислен резерв в сумме 3 618 652 тыс. рублей.

3.7.3. Предоставленные займы и прочие долгосрочные финансовые вложения

По состоянию на 31.12.10 и на 01.01.2010 в составе предоставленных займов отражается займ, выданный ОАО «Дагэнерго» в размере 296 461 тыс. рублей, и займ сотруднику Общества на сумму 5 702 тыс. рублей на 31.12.2010 (6 652 тыс. рублей на 01.01.2010 г.).

Все долгосрочные долговые финансовые вложения Общество намерено удерживать до погашения.

3.8 Краткосрочные финансовые вложения

Структура краткосрочных финансовых вложений представлена следующими активами Общества:

Наименование актива	тыс. руб.	
	31.12.2010	01.01.2010
Краткосрочные векселя	42 356 353	44 190 554
Предоставленные займы	887 671	887 671
Прочие краткосрочные финансовые вложения	3 000 000	24 049 500
Итого краткосрочные финансовые вложения	46 244 024	69 127 725

3.8.1. Краткосрочные векселя

По состоянию на 31.12.2010 г. и 01.01.2010 г. краткосрочные векселя включают в себя векселя следующих компаний:

Наименование эмитента	тыс. руб.		
	31.12.2010	01.01.2010	Годовая ставка, %
ОАО «Банк ВТБ»	19 232 142	43 925 294	дисконт
ОАО «Альфа-Банк»	14 122 562	-	дисконт
ОАО АБ «Россия»	4 000 000	-	7%
ОАО «Промсвязьбанк»	3 001 649	-	дисконт
ОАО АКБ «Международный финансовый клуб»	2 000 000	-	6,25%
ОАО «Главсервис ЕНЭС»	-	150 000	14%
ОАО «Каустик»	-	55 260	15%
ОАО «ГВЦ Энергетики» (*)	-	60 000	17%
Итого краткосрочные векселя	42 356 353	44 190 554	

Примечания:

(*) Начислен резерв в 2010 году в сумме 60 000 тыс. рублей.

ПРЕДЛОЖЕНИЕ
к аудиторскому заключению
ЗАО "Прайс-Сервис-Аудит"

29 МАЯ 2011

Аудитор

 35

52

Пояснительная записка к бухгалтерской отчетности ОАО «ФСК ЕЭС» за 2010 год

3.8.2. Предоставленные займы и прочие краткосрочные финансовые вложения

По состоянию на 31.12.2010 г. и на 01.01.2010 г. в составе предоставленных займов отражается выданный ОАО «Кубанские магистральные сети» займ в размере 887 671 тыс. рублей, а также займ, выданный «Нурэнерго» в размере 501 300 тыс. рублей.

Займ, выданный ОАО «Нурэнерго», является просроченным по состоянию на отчетную дату. Общество не имеет соглашений на пролонгацию данного договора. Резерв под обесценение, созданный в 2006 г., на 31.12.2010 составляет 501 300 рублей.

В составе прочих финансовых вложений на 31.12.2010 г. учитывается депозитный вклад в банке ОАО «Номос-Банк» со сроком погашения 16.05.2011 на сумму 3 000 000 тыс. рублей; на 01.01.2010 г. учитываются депозитные вклады в ОАО «Газпромбанк» на сумму 24 049 500 тыс. рублей. Оценка финансовых вложений при их выбытии в 2010 году производилась по первоначальной стоимости каждой единицы.

Все краткосрочные долговые финансовые вложения Общество намерено удерживать до погашения.

3.9 Дебиторская задолженность

Расшифровка строки 230 «Долгосрочная дебиторская задолженность» Бухгалтерского баланса приведена в следующей таблице.

Наименование	тыс. руб.	
	31.12.2010	01.01.2010
Беспроцентные векселя,		
в том числе	2 688 794	17 012 281
ООО «Энерго-финанс»	-	12 022 099
ОАО «МГТЭС»	-	3 000 000
ОАО «Ульяновскэнерго»	738 195	740 240
ОАО «Альфа-банк»	494 676	9 259
ОАО «АКБ «Росбанк»	483 485	483 485
ОАО АКБ «Еврофинанс Моснарбанк»	311 495	311 495
ОАО «МРСК Центра и Приволжья»	229 127	229 127
ОАО АКБ «Инвестбанк»	173 903	-
Прочие беспроцентные векселя	257 913	216 576
Прочая задолженность,		
в том числе	6 007 455	3 480 538
ОАО «Кубанские магистральные сети»	5 683 517	2 966 855
ОАО «Иркутскэнерго»	65 334	185 910
ОАО «Стрелецкая Слобода»	83 986	83 986
Прочие	174 618	243 787
Итого долгосрочная дебиторская задолженность	8 696 249	20 492 819

Долгосрочная дебиторская задолженность на 31.12.2010 г. включает в себя:

- беспроцентные векселя на сумму 2 205 309 тыс. рублей, срок погашения которых с 2013 по 2026 год;

29.12.2011
 36
 Аудитор 
 ЗАО "Прайвотерхаус Куперс Аудит"

Пояснительная записка к бухгалтерской отчетности ОАО «ФСК ЕЭС» за 2010 год

- беспроцентный вексель ОАО АКБ «Росбанк» на сумму 483 485 тыс. рублей, со сроком погашения в 2015 году;

Прочая задолженность представляет собой суммы по договорам, оплата в соответствии с условиями которых ожидается более чем через 12 месяцев после отчетной даты. Информация по связанным сторонам раскрыта в п. 3.15 Пояснительной записки.

Расшифровка строки 241 «Дебиторская задолженность покупателей и заказчиков» Бухгалтерского баланса приведена в следующей таблице.

тыс. руб.		
Наименование дебитора	31.12.2010	01.01.2010
ОАО "МРСК Сибири"	1 080 083	1 105 393
ОАО "МРСК Юга"	1 425 109	959 555
ОАО "Тюменьэнерго"	871 007	694 141
ОАО "Кубаньэнерго"	855 216	674 235
ОАО "МРСК Центра и Приволжья"	727 837	580 957
ОАО "Московская объединенная электросетевая компания"	638 634	425 727
ОАО "МРСК Северо-Запада"	528 933	419 697
ОАО "МРСК Урала"	418 653	375 919
ОАО «Челябинский металлургический комбинат»	469 682	-
ОАО "Ленэнерго"	390 132	259 366
ОАО «МРСК Северного Кавказа»	278 408	5 604
ОАО "Дальневосточная распределительная сетевая компания"	133 388	257 965
ЗАО "РЭС"	76 510	490 603
ОАО "МРСК Центра"	60 017	610 106
ОАО «Главсервис ЕНЭС»	290	1 085 949
ОАО "РУСАЛ Новокузнецк"	-	112 932
Прочие (индивидуально меньше 100 млн. руб.)	715 742	891 264
Итого дебиторская задолженность покупателей и заказчиков	8 669 641	8 949 413

Дебиторская задолженность покупателей и заказчиков отражена с учетом резерва по сомнительным долгам, который на 31.12.2010 г. составил 3 806 612 тыс. рублей; и на 01.01.2010 г. составил 2 503 116 тыс. рублей.

По состоянию на 31.12.2010 г. из общей суммы задолженности на долю дочерних и зависимых обществ приходится 97 900 тыс. рублей (сумма задолженности 1 552 700 тыс. рублей, резерв на вышеуказанную сумму 1 454 800 тыс. рублей). По состоянию на 01.01.2010 г. из общей суммы задолженности на долю дочерних и зависимых обществ приходится 1 216 043 тыс. рублей (сумма задолженности 1 975 342 тыс. рублей, резерв на вышеуказанную сумму задолженности 759 300 тыс. рублей). Информация по связанным сторонам раскрыта в п. 3.15 Пояснительной записки.

ПРИЛОЖЕНИЕ
к аудиторскому заключению
ЗАО "Трайбвотерхаусклерс Аудит"

29 МАР 2011

Аудитор

Пояснительная записка к бухгалтерской отчетности ОАО «ФСК ЕЭС» за 2010 год

Расшифровка строки 243 «Дебиторская задолженность по авансам выданным» Бухгалтерского баланса приведена в следующей таблице.

тыс. руб.		
Наименование	31.12.2010	01.01.2010
Авансы, выданные строительным организациям, в том числе	95 699 436	63 956 137
ЗАО "Инженерно - Строительная компания "Союз-Сети"	12 088 291	10 222 420
ОАО «Стройтрансгаз»	10 356 852	-
ООО "Инжиниринговый центр "Энерго"	8 073 116	10 948 010
ОАО «Глобал ЭлектроСервис»	6 442 645	47 776
ООО "Новая Инжиниринговая Компания"	4 724 671	6 228 713
ООО "Русинжиниринг"	4 417 095	7 152 448
ООО "Проектный центр Энерго"	3 638 263	2 181 928
ООО "Стройтехноконтакт"	3 599 121	4 702 678
ООО «Велестрой»	3 599 117	-
ЗАО «ЭФЭСк»	3 583 805	147 724
ООО "ЭССЕТ МЕНЕДЖМЕНТ КОМПАНИ"	2 933 779	3 185 297
ОАО «ИЦ УЭС»	2 437 898	-
ООО «Уралэлектрострой»	2 275 681	104 770
ООО «Стройтехпроект-П»	1 830 988	-
ОАО «МКСМ»	1 657 815	-
ООО «Промстрой»	1 607 897	48 356
ООО "Интерспецстрой"	1 370 456	1 580 863
ООО «ЭСК Энергомост»	1 310 359	-
ООО «СтройремСервис»	1 168 335	-
ЗАО "Интертехэлектро"	1 005 227	1 257 617
ОАО «Гидроэлектромонтаж»	1 083 101	971 381
ООО "Управление строительных работ"	422 548	1 072 922
ООО "Торсион-Телеком"	55 026	1 923 114
Прочие	16 017 350	12 180 120
Авансы, выданные поставщикам услуг, в том числе	831 554	1 443 853
ОАО «НТЦ Электроэнергетики»	173 953	-
ЗАО «КРОК инкорпорейтед»	97 454	-
ОАО «НПО Стример»	79 721	-
ЗАО "Центр Инфраструктурных Проектов"	26 256	183 067
ОАО "Электросетьсервис ЕНЭС"	7 441	439 967
ОАО "Московский узел связи энергетики"	247	279 456
Прочие	446 482	582 250
Прочие авансы, в том числе	1 105 864	1 636 347
ЗАО «ИСК Союз-Сети»	383 704	467 272
ООО «Торсион-Телеком»	271 000	271 000
ЗАО «Электрострой»	-	185 500
ООО «РДК-Автоматика»	-	176 317
ООО АК «Электросевкавмонтаж»	214 363	-
Прочие	236 797	536 258
Итого авансы выданные	97 636 854	67 036 337

Сумма дебиторской задолженности по авансам выданным отражена с учетом резерва по сомнительной задолженности, который на 31.12.2010 составил 5 936 364 тыс. рублей, на 01.01.2010 г. – 3 551 035 тыс. рублей.

В отношении аванса, выданного ОАО «Связьстрой» на создание ведомственной цифровой технологической сети подвижной радиосвязи электроэнергетики Средней Волги, 28,966 тыс.

Аудитор

 38

55

Пояснительная записка к бухгалтерской отчетности ОАО «ФСК ЕЭС» за 2010 год

рублей на 31.12.2010 г. и на 01.01.2010 г.), Общество начислило резерв в полной сумме на 31.12.2010 г. и 01.01.2010 г.

В 2010 году по авансам, выданным ООО "Торсион-Телеком" (1 696 600 тыс. рублей на 31.12.2009 г. и 1 923 114 тыс. рублей на 01.01.2010 г.) начислен резерв на 31.12.2010 г. в сумме 1 648 574 тыс. рублей; на 01.01.2010 г. резерв не создавался.

Из общей суммы авансов, выданных дочерним и зависимым обществам, задолженность на 31.12.2010 г. составляет 1 451 319 тыс. рублей, а на 01.01.2010 г. – 1 156 223 тыс. рублей; на 31.12.10 г. и 01.01.2010 г. резерв по указанным суммам не создавался. Информация по связанным сторонам раскрыта в п. 3.15 Пояснительной записки.

Расшифровка строки 244 «Прочая дебиторская задолженность» Бухгалтерского баланса приведена в следующей таблице.

Вид задолженности	тыс. руб.	
	31.12.2010	01.01.2010
Переплата по налогам и платежам во внебюджетные фонды	8 338 600	5 822 007
Беспроцентные векселя	38 818 785	32 258 435
НДС с авансов	1 704 533	1 087 920
Прочие	2 479 201	2 016 779
Итого прочая дебиторская задолженность	51 341 119	41 185 141

Прочая краткосрочная дебиторская задолженность включает беспроцентные векселя на сумму 38 818 785 тыс. рублей на 31.12.2010 г. и 32 258 435 тыс. рублей на 01.01.2010 г. На 31.12.2010 г. в состав вышеуказанной суммы включена сумма беспроцентных векселей ООО «Индекс энергетики» (100% дочернее общество ОАО «ФСК ЕЭС») на сумму 37 065 427 тыс. рублей (стоимость указана за вычетом резерва в сумме 3 605 319 тыс. рублей; на 01.01.2010 г. сумма составляла 28 502 105 тыс. рублей (стоимость указана за вычетом резерва в сумме 14 663 640 тыс. рублей) с условием погашения «по предъявлению». ООО «Индекс энергетики» был создан в процессе реорганизации ОАО «РАО ЕЭС России» и владеет пакетами акций энергетических компаний, в том числе, котирующихся на рынке акций. Общая сумма векселей, выпущенных ООО «Индекс энергетики», основана на рыночной оценке акций энергетических компаний на дату выпуска. На конец отчетного периода стоимость векселей ООО «Индекс энергетики» скорректирована на сумму изменений рыночной стоимости акций, принадлежащих ООО «Индекс энергетики».

Из общей суммы прочей краткосрочной дебиторской задолженности, задолженность дочерних и зависимых обществ на 31.12.2010 составляет 43 013 532 тыс. рублей (задолженность 47 175 069 тыс. рублей, резерв на указанную сумму – 4 161 537 тыс. рублей); на 01.01.2010 г. – 29 776 298 тыс. рублей (сумма задолженности – 44 671 184 тыс. рублей, резерв на указанную сумму – 14 894 686 тыс. рублей).

ПРИЛОЖЕНИЕ
к аудиторскому заключению
ЗАО "Прайвотерхас Куперс Аудит"

29 МАР 2011

Аудитор

 39

56

Пояснительная записка к бухгалтерской отчетности ОАО «ФСК ЕЭС» за 2010 год

Движение резерва по сомнительной дебиторской задолженности приведено в следующей таблице.

тыс. рублей

Вид дебиторской задолженности	Величина задолженности	Сальдо резерва на начало года	Сформированный резерв в отчетном периоде	Списано резерва в прочий доход	Сальдо резерва на конец года	Величина задолженности по балансу
2009 год						
Долгосрочная (стр. 230)	20 492 907	-	88	-	88	20 492 819
Краткосрочная, в том числе						
Покупатели и заказчики (стр. 241)	11 452 529	1 585 726	3 060 048	(2 142 658)	2 503 116	8 949 413
Авансы выданные (стр. 243)	70 587 372	816 673	2 734 362	-	3 551 035	67 036 337
Прочие (стр. 244)	56 437 743	33 019 714	107 638	(17 874 750)	15 252 602	41 185 141
2010 год						
Долгосрочная (стр. 230)	8 794 923	88	98 586	-	98 674	8 696 249
Краткосрочная, в том числе						
Покупатели и заказчики (стр. 241)	12 476 253	2 503 116	5 043 456	(3 739 960)	3 806 612	8 669 641
Авансы выданные (стр. 243)	103 573 218	3 551 035	4 573 148	(2 187 819)	5 936 364	97 636 854
Прочие (стр. 244)	55 944 987	15 252 602	4 321 253	(14 969 987)	4 603 868	51 341 119

3.10 Займы и кредиты полученные

тыс. руб.

Долгосрочные займы:	31.12.2010	01.01.2010
Облигации 06 выпуска	10 000 000	-
Облигации 07 выпуска	5 000 000	-
Облигации 08 выпуска	10 000 000	-
Облигации 09 выпуска	5 000 000	-
Облигации 10 выпуска	10 000 000	-
Облигации 11 выпуска	10 000 000	-
Облигации 04 выпуска	-	6 000 000
Итого долгосрочных займов	50 000 000	6 000 000

тыс. руб.

Краткосрочные займы:	31.12.2010	01.01.2010
Облигации 02 выпуска	-	7 000 000
Облигации 04 выпуска	6 000 000	-
Проценты начисленные	941 422	115 041
Векселя	366 428	366 428
Итого краткосрочных займов	6 941 422	7 481 469

Аудитор

29 МАР 2011

40

58

Пояснительная записка к бухгалтерской отчетности ОАО «ФСК ЕЭС» за 2010 год

Информация по выпускам облигаций по состоянию на отчетную дату представлена в следующей таблице.

	тыс. руб.						
Серия	04	06	07	08	09	10	11
Объем эмиссии, тыс. рублей	6 000 000	10 000 000	5 000 000	10 000 000	5 000 000	10 000 000	10 000 000
Количество, млн. шт.	6	10	5	10	5	10	10
Номинал, руб.	1 000	1 000	1 000	1 000	1 000	1 000	1 000
Ставка, %	7,30	7,15	7,99	7,15	7,99	7,75	7,99
Дата начала размещения	12.10.2006	28.09.2010	29.10.2010	28.09.2010	29.10.2010	28.09.2010	29.10.2010
Дата государственной регистрации отчета о выпуске	08.11.2006	05.11.2009	05.11.2009	05.11.2009	05.11.2009	05.11.2009	05.11.2009
Срок погашения, дни	1 820	3 640	3 640	3 640	3 640	3 640	3 640
Купонный доход по каждой облигации	36,40	35,65	37,40	35,65	39,84	38,64	39,84
Начислено процентов за 2010 г., тыс. рублей	438 000	184 126	64 731	184 127	68 954	199 569	137 908

В 2010 году погашены облигации 02 выпуска на сумму 7 000 000 тыс. рублей. Срок погашения облигаций 04 выпуска – ноябрь 2011 года, в отчетности стоимость вышеуказанных облигаций, составляющая 6 000 000 тыс. рублей, отражена в составе краткосрочных займов, 06-11 выпуски Облигаций показаны как долгосрочные займы.

В связи с изменениями в учетной политике Общества сумма всех затрат по выплате процентов по займам и кредитам в 2010 году включена в стоимость незавершенного строительства и составила 1 277 414 тыс. рублей. В 2009 году указанный показатель составил 1 939 463 тыс. рублей. В 2009 году в состав прочих расходов включена сумма 1 714 506 тыс. рублей, проценты по кредиту ЕБРР включены в стоимость реконструируемых высоковольтных электрических подстанций Центральная и Арзамасская в сумме 221 957 тыс. рублей.

3.11 Кредиторская задолженность

Расшифровка строки 621 «Кредиторская задолженность поставщиков и подрядчиков» Бухгалтерского баланса приведена в следующей таблице.

	тыс. руб.	
Наименование кредитора	31.12.2010	01.01.2010
Задолженность перед строительными организациями, в том числе	10 204 014	7 786 629
ООО «Инжиниринговый центр «Энерго»	2 080 966	2 367 178
ОАО «Севзапэлектросетьстрой»	1 064 596	987 447
ЗАО «Инженерно-строительная компания «Союз-сети»	1 044 609	415 962
ООО «Велестрой»	591 967	-
ОАО «Оптима»	440 888	367 895
ООО «Русинжиниринг»	362 921	79 057
ООО «ЭССЕТ менеджмент компании»	2 931 535	-
ОАО «Гидроэлектромонтаж»	246 540	67 716

Аудитор

41

58

Пояснительная записка к бухгалтерской отчетности ОАО «ФСК ЕЭС» за 2010 год

Наименование кредитора	31.12.2010	01.01.2010
ООО Рострэйд	223 349	391 876
ЗАО «ПК Термосервис»	126 166	215 795
Прочие	3 706 262	2 893 703
Задолженность перед поставщиками услуг, в том числе	3 159 218	2 885 859
ЗАО «Центр финансовых расчетов»	1 719 184	803 884
ОАО «Электросетьсервис ЕНЭС»	470 812	786 705
ОАО «Главсетьсервис ЕНЭС»	85 710	245 318
ООО «Инженерный центр Энергоаудитконтроль»	106 662	-
УК «Энергобаланс»	-	179 638
Прочие	776 850	870 314
Прочие, в том числе	654 005	346 220
ООО «Ростовский электрометаллургический завод»	106 043	106 043
ЗАО «Австрийский Бизнес Центр»	179 161	-
ООО «РДК-Автоматика»	-	54 242
Прочие	368 801	185 935
Итого кредиторская задолженность поставщиков и подрядчиков	14 017 237	11 018 708

В составе кредиторской задолженности поставщикам и подрядчикам на долю дочерних и зависимых обществ приходится сумма 878 195 тыс. рублей на 31.12.2010 г. (1 397 934 тыс. рублей на 01.01.2010 г.).

Расшифровка строки 627 «Авансы полученные» Бухгалтерского баланса приведена в следующей таблице.

Наименование кредитора	31.12.2010	01.01.2010
Авансы по подключению потребителей к ЕНЭС, в том числе	10 455 496	6 489 387
ОАО «Загорская ГАЭС-2»	1 400 003	2 634
ОАО «МРСК Центра и Приволжья»	1 149 393	1 148 811
ОАО «Первоуральский новотрубный завод»	706 301	706 301
ООО «Абинский Электрометаллургический завод»	633 786	363 786
ОАО «Славнефть-Мегионнефтегаз»	620 211	40 087
ОАО «Тюменьэнерго»	558 340	582 997
ОАО «Калужский научно-производственный электрометаллургический завод»	389 100	89 100
ОАО «Газпромнефть-ННГ»	378 222	378 223
ООО «Южно-Уральская ГПК»	378 221	378 221
ОАО «Северский трубный завод»	295 000	295 000
ООО «ОМК - Сталь»	221 798	221 798
ОАО «Фортум»	217 962	-
Прочие (индивидуально меньше 200 млн. руб.)	3 507 159	2 282 429
Прочие авансы, в том числе	1 021 198	625 266
ЗАО «ЕЭК»	217 090	5 245
РГС Недвижимость	-	426 332
Прочие	804 108	193 689
Итого авансы полученные	11 476 694	7 114 653

В составе авансов полученных на долю дочерних и зависимых обществ приходится 42 333 тыс. рублей на 31.12.2010 г. (4 765 тыс. рублей на 01.01.2010 г.).

Аудитор

29 МАР 2011

59

Пояснительная записка к бухгалтерской отчетности ОАО «ФСК ЕЭС» за 2010 год

Расшифровка строки 625 «Прочая кредиторская задолженность» Бухгалтерского баланса приведена в следующей таблице

тыс. руб.		
Вид задолженности	31.12.2010	01.01.2010
По дополнительной эмиссии акций, в том числе	11 194 106	40 177 925
Акционер Российская Федерация	11 189 250	40 167 721
Прочие акционеры	4 856	10 204
Березвиль Инвестментс Лимитед	-	1 374 683
Компания "Примагейт Трейдинг Лимитед"	-	664 542
ОАО "Холдинг МРСК"	220 096	220 096
ОАО "РАО Энергетические системы Востока"	197 348	197 348
прочие кредиторы	745 109	1 013 441
НДС	8 782 110	3 213 961
Итого прочая кредиторская задолженность	21 138 769	46 861 996

Прочая кредиторская задолженность включает в себя задолженность перед дочерними и зависимыми компаниями на 31.12.2010 г. в сумме 315 533 тыс. рублей (на 01.01.2010 г. в сумме 589 662 тыс. рублей).

Информация по связанным сторонам раскрыта в п. 3.15 Пояснительной записки.

3.12 Расходы будущих периодов

Расшифровка расходов будущих периодов по видам расходов представлена в следующей таблице:

тыс. руб.		
Наименование расходов будущего периода	31.12.2010	01.01.2010
Программное обеспечение	603 941	1 353 888
Страхование	93 737	38 369
Прочие	136 401	84 394
Итого расходы будущих периодов, в том числе	834 079	1 476 651
Строка 216 – краткосрочная часть расходов будущих периодов, подлежащая списанию на счета учета затрат равномерно в течение 12 месяцев после отчетной даты	194 748	135 367
Строка 150 – долгосрочная часть расходов будущих периодов, подлежащая списанию на затраты более, чем через 12 месяцев после отчетной даты	639 331	1 341 284

Срок погашения расходов на страхование определяется договором страхования, и обычно не превышает одного года. Срок списания расходов на программное обеспечение не превышает пяти лет.


По строке 766 формы № 5 отражено изменение остатков краткосрочных расходов будущих периодов по строке 216 Бухгалтерского баланса и долгосрочных расходов будущих периодов по строке 150 Бухгалтерского баланса.

Приложение
к аудиторскому заключению
ЗАО "ПрайвотерхаусКурсе Аудит"

29 МАЯ 2011

43

Аудитор

 66

Пояснительная записка к бухгалтерской отчетности ОАО «ФСК ЕЭС» за 2010 год

3.13 Доходы и расходы

В составе прочих доходов отражены:

тыс. руб.		
Тип дохода	2010	2009
Погашение векселей	87 286 815	81 068 350
Доход от переоценки акций по текущей рыночной стоимости	30 024 928	-
Доходы от восстановления резерва по сомнительным долгам	20 897 766	20 017 408
Доходы от выбытия финансовых вложений	1 841 216	2 729 340
Чрезвычайные доходы по страховым случаям	731 732	456 703
Доходы от реализации основных средств	555 319	79 597
Штрафы, пени, неустойки	495 902	397 323
Прибыль прошлых лет, выявленная в отчетном году	320 195	412 431
Доходы в виде стоимости ТМЦ, полученные при ликвидации основных средств	161 911	92 175
Доходы от реализации ТМЦ	74 589	94 922
Доход от реализации объектов интеллектуальной собственности	62 445	116 981
Прочие доходы	81 377	295 301
Итого прочие доходы	142 534 195	105 760 531

В составе прочих расходов отражены:

тыс. руб.		
Тип расхода	2010	2009
Погашение векселей	85 940 592	79 281 635
Резерв по сомнительным долгам	14 036 443	5 902 136
Резерв по обесценению финансовых вложений	3 913 434	3 502 596
Расходы от выбытия финансовых вложений	985 400	9 793 452
Остаточная стоимость списанных основных средств и незавершенного строительства и расходы, связанные со списанием	653 945	634 957
Резерв под снижение стоимости ТМЦ	661 177	-
Налог на имущество	611 499	605 244
Остаточная стоимость реализованных основных средств, расходы связанные с реализацией	284 260	51 566
Убытки связанные с чрезвычайными ситуациями	282 940	260 258
Убытки прошлых лет, выявленные в отчетном году	229 331	521 681
Материальная помощь и выплаты социального характера	213 449	121 620
Расходы на эмиссию и обслуживание ценных бумаг	157 846	62 397

29 МАР 2011
 Аудитор  44

Пояснительная записка к бухгалтерской отчетности ОАО «ФСК ЕЭС» за 2010 год

Тип расхода	2010	2009
Списание просроченной дебиторской задолженности	142 486	9 122
Расходы на ПИР с отрицательным результатом	125 813	34 007
Расходы по реализации ТМЦ и прав на результаты интеллектуальной деятельности	108 422	171 894
Отрицательная разница по переоценке акций по текущей рыночной стоимости	109 402	79 905 889
Расходы на благотворительность	94 167	9 792
Прочие налоги	87 864	77 991
Расходы на спортивные, культурно-массовые и корпоративные мероприятия	83 005	31 932
Взносы, уплачиваемые некоммерческим организациям	18 972	68 801
Расходы будущих периодов, принятые при присоединении ОАО «РАО ЕЭС России», связанные с реализацией акций, не перешедших на баланс ОАО «ФСК ЕЭС»	-	515 601
Прочие	417 154	408 020
Итого прочие расходы	109 157 601	181 970 591

По строке 760 формы №5 расходы, отраженные по строке 020 формы № 2, расшифрованы по элементам затрат.

В состав обычных расходов включены расходы на энергетические ресурсы, которые можно подразделить на две группы: тепловую и электрическую энергию на хозяйственные нужды и электроэнергию для покрытия потерь на передачу по электрическим сетям. Оплата потерь потребителями включена в стоимость услуг по передаче электрической энергии.

Вид энергетических ресурсов	2010	2009
Покупная электроэнергия для покрытия потерь на передачу по электрическим сетям	14 183 214	13 432 762
Покупная тепло-, и электроэнергия и топливо на хозяйственные нужды	432 838	160 910
Итого расходы на энергетические ресурсы	14 616 052	13 593 672

тыс. руб.

3.14 Прибыль на акцию

Базовая прибыль на акцию отражает часть прибыли отчетного периода, которая потенциально может быть распределена среди акционеров – владельцев обыкновенных акций. Она рассчитана как отношение базовой прибыли за отчетный год к средневзвешенному количеству обыкновенных акций в обращении в течение отчетного года. Базовая прибыль равна чистой прибыли отчетного года (строка 190 Отчета о прибылях и убытках).

ПРИЛОЖЕНИЕ
к аудиторскому заключению
ЗАО «Трансэнергаудит»

29 МАР 2011

Аудитор

 45

Пояснительная записка к бухгалтерской отчетности ОАО «ФСК ЕЭС» за 2010 год

Показатель	2010	2009
Базовая прибыль (убыток) за отчетный год, тыс. руб.	58 088 388	(59 865 994)
Средневзвешенное количество обыкновенных акций в обращении в течение отчетного года, шт.	1 220 220 144 020	1 153 514 196 362
Базовая прибыль на акцию, руб.	(0,0476)	(0,0519)

В 2010 году произошло увеличение уставного капитала. Средневзвешенное количество обыкновенных акций в обращении в течение отчетного года рассчитывалось следующим образом: $(1\,153\,514\,196\,362 \cdot 2 + 1\,233\,561\,333\,552 \cdot 10) / 12$ мес. В 2009 году не было изменений в количестве акций, находящихся в обращении.

Общество не имеет конвертируемых ценных бумаг, не имеет договоров купли-продажи обыкновенных акций у эмитента по цене ниже их рыночной стоимости.

3.15 Связанные стороны

Список связанных сторон Общества представлен на сайте Общества: www.fsk-ees.ru. Состав членов Совета директоров Общества и Правления Общества раскрывается в разделе I «Общие сведения» настоящей Пояснительной записки. В список связанных сторон включено ОАО «МРСК Северного Кавказа», которое не является дочерним или зависимым обществом по отношению к ОАО «ФСК ЕЭС», но указанному лицу переданы функции единого исполнительного органа в ОАО «Нурэнерго», входящем в группу ОАО «ФСК ЕЭС». Остальные компании являются дочерними или зависимыми по отношению к ОАО «ФСК ЕЭС».

Выручка от продаж связанным сторонам

тыс. руб.

Наименование покупателя	2010	2009
Услуги по передаче электроэнергии:		
ОАО «МРСК Северного Кавказа»	999 835	1 322 068
ОАО «Нурэнерго»	105 725	153 720
Итого по услугам по передаче электроэнергии	1 105 560	1 475 788
Услуги по аренде:		
ОАО «Главсетьсервис ЕНЭС»	257	660 385
ОАО «Электросетьсервис ЕНЭС»	52 769	73 603
ОАО «ЦИУС ЕЭС»	12 956	55 610
Прочие	15 158	14 825
Итого по услугам по аренде	81 140	804 423
Продажа ОС и ТМЦ:		
ОАО «НТЦ энергетики»		95 918
ОАО «Электросетьсервис ЕНЭС»	526 397	82 685

Аудитор

29 МАЯ 2011

46

Пояснительная записка к бухгалтерской отчетности ОАО «ФСК ЕЭС» за 2010 год

Наименование покупателя	2010	2009
ОАО «Главсетьсервис ЕНЭС»	-	16 399
Прочие	2 271	15 783
Итого по продаже ТМЦ	528 668	210 785
Прочие виды выручки от продаж:		
ОАО «Главсетьсервис ЕНЭС»	-	152 556
ОАО «Кубанские магистральные сети»	40 762	36 785
Прочие	98 481	31 743
Итого по прочим видам выручки от продаж	139 243	221 084
ИТОГО выручка от продаж связанным сторонам	1 854 611	2 712 080

Закупки у связанных сторон

тыс. руб.		
Наименование покупателя	2010	2009
Услуги по техобслуживанию и ремонту:		
ОАО «Главсетьсервис ЕНЭС»	20 558	8 140 935
ОАО «Электросетьсервис ЕНЭС»	2 624 850	3 171 149
АйТи энерджи	66 550	-
Прочие	-	9 807
Итого услуги по техническому обслуживанию и ремонту	2 711 958	11 321 891
Услуги по выполнению функций заказчика-застройщика:		
ОАО «ЦИУС ЕЭС»	2 385 250	1 695 350
Итого по услугам заказчика-застройщика	2 385 250	1 695 350
Конкурсные услуги, поставка оборудования и ТМЦ:		
ОАО «Электросетьсервис ЕНЭС»	1 218 612	604 893
ОАО «Энергостройснабкомплект»	240 200	114 443
ОАО «Главсетьсервис ЕНЭС»	637 674	828
ОАО «МУС Энергетики»	249 178	-
Прочие	5 817	8 818
Итого по конкурсным услугам и поставкам оборудования	2 351 481	728 982
Услуги СМР и ПИР:		
ОАО «Дальэнергосетьпроект»	506 677	229 992
ОАО «МУС Энергетики»	-	167 888
ОАО «Электросетьсервис ЕНЭС»	232 247	110 270
Прочие	4 039	39 155
Итого по услугам по СМР и ПИР	742 963	547 305
Услуги связи и ТО систем связи		

подписанное
каждой из сторон
заключенное

23 Мар 2011

Аудитор



64

Пояснительная записка к бухгалтерской отчетности ОАО «ФСК ЕЭС» за 2010 год

Наименование покупателя	2010	2009
ОАО «МУС Энергетики»	559 420	504 144
ОАО Читатехэнерго	-	4 836
Прочие	458	-
Итого по услугам связи ТО и систем связи	559 878	508 980
Прочие услуги:		
ОАО «Главсервис ЕНЭС»	13 928	133 086
ОАО «Томские МС»	103 282	112 868
ОАО «Кубанские МС»	96 678	100 702
ОАО «ЭНИН им. Кржижановского»	56 894	222 134
ЗАО «Агентство по прогнозированию балансов в электроэнергетике»	130 164	135 390
Прочие	52 072	60 638
Итого по прочим услугам	453 018	764 818
ИТОГО закупки у связанных сторон	9 204 548	15 567 326

В состав прочих услуг входят услуги по аренде имущества, информационные услуги, услуги по созданию НИОКР.

Услуги Обществу оказывались по обычным рыночным ценам. Расчеты по оказанным Обществу услугам осуществляется по факту оказания услуг.

Состояние расчетов со связанными сторонами

Дебиторская задолженность

тыс. руб.

Наименование Дебитора	31.12.2010	01.01.2010	Примечание
Дебиторская задолженность покупателей и заказчиков:			
ОАО «Главсервис ЕНЭС»	708 536	1 481 828	Без начисленного резерва
ОАО «Нурэнерго»	523 642	398 917	Без начисленного резерва
ОАО «МРСК «Северного Кавказа»	313 303	5 603	Без начисленного резерва
ОАО «Электросервис ЕНЭС»	258 943	20 130	Без начисленного резерва
Прочие	61 579	74 467	
Итого по дебиторской задолженности покупателей и заказчиков	1 866 003	1 980 945	
Авансы выданные:			
ОАО «МРСК Северного Кавказа»	800 000	800 000	Без начисленного резерва

Аудитор

48

Пояснительная записка к бухгалтерской отчетности ОАО «ФСК ЕЭС» за 2010 год

Наименование Дебитора	31.12.2010	01.01.2010	Примечание
			ного резерва
ОАО «МУС Энергетики»	252 510	280 003	
ОАО «Электросетьсервис ЕНЭС»	806 867	732 836	
ОАО «Главсетьсервис ЕНЭС»	102 601	116 335	
ОАО «НТЦ Электроэнергетики»	232 968	731	
Прочие	56 373	26 318	
Итого по авансам выданным	2 251 319	1 956 223	
Прочая дебиторская задолженность			
			Беспроцентные векселя
ОАО «Индекс энергетики»	40 670 745	43 165 745	Без начисленного резерва
ОАО «МГТЭС»	-	3 000 000	Беспроцентные векселя
ОАО «Кубанские магистральные сети»	6 056 523	3 749 189	
ОАО «Нурэнерго»	278 820	219 634	
ОАО «ОГК-1»	-	202 690	
ОАО «Томские магистральные сети»	106 947	112 421	
Прочие	65 852	58 254	
Итого по прочей дебиторской задолженности	47 178 887	50 507 933	
ИТОГО дебиторская задолженность связанных сторон	51 108 400	54 445 101	

Резерв по сомнительной задолженности на 31.12.2010 г.

тыс. руб.

Наименование дебитора	Сумма без учета резерва по сомнительным долгам	Сумма созданного резерва по сомнительным долгам	Сумма с учетом созданного резерва по сомнительным долгам
Резерв по дебиторской задолженности покупателей и заказчиков:			
ОАО «Главсетьсервис ЕНЭС»	708 536	708 246	290
ОАО «МРСК Северного Кавказа»	313 303	34 895	278 408
ОАО «Нурэнерго»	523 642	491 923	31 719
ОАО «Электросетьсервис ЕНЭС»	258 943	254 610	4 333
Прочие	12 499	21	12 478
Итого резерв по дебиторской задолженности покупателей и заказчиков	1 816 923	1 489 695	327 228
Резерв по авансам выданным:			

в аудиторском заключении
ЗАО "Прайс-отерхаусКеперс Аудит"

23 МАР 2011

49

Генеральный директор



Пояснительная записка к бухгалтерской отчетности ОАО «ФСК ЕЭС» за 2010 год

Наименование дебитора	Сумма без учета резерва по сомнительным долгам	Сумма созданного резерва по сомнительным долгам	Сумма с учетом созданного резерва по сомнительным долгам
ОАО «МРСК Северного Кавказа»	800 000	800 000	-
Итого резерв по авансам выданным	800 000	800 000	-
Резерв по прочей дебиторской задолженности:			
ООО «Индекс энергетики»	40 670 745	3 605 318	37 065 427
Прочие	6 398 772	557 619	5 841 153
Итого резерв по прочей дебиторской задолженности	47 069 517	4 162 937	42 906 580
ИТОГО	49 686 440	6 452 632	43 233 808

Резерв по сомнительной задолженности на 01.01.2010 г.

Наименование дебитора	Сумма без учета резерва по сомнительным долгам	Сумма созданного резерва по сомнительным долгам	Сумма с учетом созданного резерва по сомнительным долгам
Резерв по дебиторской задолженности покупателей и заказчиков:			
ОАО «Главсетьсервис ЕНЭС»	1 481 828	395 879	1 085 949
ОАО «Нурэнерго»	398 916	353 240	45 676
Прочие	24 942	11 451	13 491
Итого резерв по дебиторской задолженности покупателей и заказчиков	1 905 686	760 570	1 145 116
Резерв по авансам выданным:			
ОАО «МРСК Северного Кавказа»	800 000	800 000	-
Итого резерв по авансам выданным	800 000	800 000	-
Резерв по прочей дебиторской задолженности:			
ООО «Индекс энергетики»	43 165 745	14 663 640	28 502 105
ОАО «Нурэнерго»	219 634	219 634	0
Прочие	12 813	12 813	0
Итого резерв по прочей дебиторской задолженности	43 398 192	14 896 087	28 502 105
ИТОГО	46 103 878	16 456 657	29 647 221

ПРИЛОЖЕНИЕ
к аудиторскому заключению
ЗАО "ПрайвэтерхаусКуперс Аудит"

29 MAR 2011

Игорь

Пояснительная записка к бухгалтерской отчетности ОАО «ФСК ЕЭС» за 2010 год

Кредиторская задолженность

Наименование кредитора	тыс. руб.	
	31.12.2010	01.01.2010
Расчеты с поставщиками и подрядчиками:		
ОАО «Электросетьсервис ЕНЭС»	531 048	802 027
ОАО «Главсетьсервис ЕНЭС»	112 469	275 492
ОАО «Агентство по прогнозированию балансов в электроэнергетике»	-	110 861
ОАО «Дальэнергосетьпроект»	111 711	63 657
Прочие	122 967	145 897
Итого по расчетам с поставщиками и подрядчиками	878 195	1 397 934
Расчеты по авансам полученным:		
ОАО «Кубанские МСК»	40 873	4 765
Прочие	1 558	512
Итого расчеты по авансам полученным	42 431	5 277
Прочая кредиторская задолженность:		
ОАО «ЦИУС ЕЭС»	315 493	559 235
Прочие	40	30 427
Итого прочие расчеты	315 533	589 662
ИТОГО кредиторская задолженность перед связанными сторонами	1 236 159	1 992 873

Отношения с Негосударственным пенсионным фондом электроэнергетики

Взносы в Негосударственный пенсионный фонд электроэнергетики по добровольному пенсионному страхованию сотрудников Общества в течение 2010 года составили 261 626 тыс. рублей (за 2009 года составили 68 729 тыс. рублей). Сальдо расчетов с Негосударственным пенсионным фондом электроэнергетики по состоянию на 31.12.2010 г. и на 31.12.2009 г. отсутствует.

Вознаграждение, выплачиваемое членам Совета Директоров и Правления

Вознаграждение, выплачиваемое членам Совета Директоров и Правления за выполнение ими своих обязанностей на занимаемых должностях, состоит из предусмотренной трудовым договором заработной платы, а также премий, определяемых по результатам работы за год.

В течение 2010 года Общество выплатило членам Совета Директоров и Правления вознаграждения на общую сумму 74 581 тыс. рублей, в течение 2009 года – 102 798 тыс. рублей. Взносов на добровольное пенсионное страхование в 2010 и 2009 годах не производилось. Сумма взносов по обязательному страхованию составила в 2010 году 4 03 млн. рублей, в 2009 году – 3 16 млн. рублей. Сумма взносов по страхованию составила 3 710 тыс. рублей в 2010 г., в 2009 году –

23 МАР 2011
51
Аудитор

Пояснительная записка к бухгалтерской отчетности ОАО «ФСК ЕЭС» за 2010 год
4 949 тыс. рублей. Список членов Совета Директоров и Правления приведен в разделе I «Общие сведения» Пояснительной записки.

3.16 Условные факты хозяйственной деятельности


По строке 960 баланса «Обязательства выданные» на конец отчетного года отражены обязательства по поручительству перед Государственным унитарным предприятием «Внешнеэкономическое объединение «Технопромэкспорт» на сумму 30 815 тыс. рублей.

По строке 950 «Обязательства полученные» отражены:

- обязательства по договору залога имущества с ОАО «Кубанские магистральные сети» на сумму 1 003 247 тыс. рублей под выданный денежный займ (информация раскрыта в п. 3.8.2). Под залог передано недвижимое имущество объектов отнесенных к ЕНЭС без права пользования. Оценка рыночной стоимости указанного имущества проводилась по состоянию на 05.09.2005 года, и составляет 1 003 247 тыс. рублей;
- сумма обязательств в размере 114 200 496 тыс. рублей, представляет собой банковские гарантии под авансы, которые Общество выплачивает в соответствии с условиями контрактов на строительство объектов электроэнергетики.

Организации-поручители по обеспечениям полученным в форме поручительств третьих лиц тыс. руб.

Организация-поручитель	Сумма
ОАО «Газпромбанк»	11 450 341
ЗАО «КБ Открытие»	11 205 141
ОАО «Промсвязьбанк»	7 944 124
ОАО «Номос-Банк»	7 705 474
ОАО Банк «Санкт-Петербург»	7 135 128
ОАО «Банк ВТБ»	6 109 565
ОАО «Банк Уралсиб»	5 327 589
ОАО «МДМ-Банк»	4 707 278
ОАО "Нота-Банк"	4 535 534
ОАО «ТрансКредитБанк»	3 979 810
ОАО Банк «Петрокомерц»	3 811 252
ОАО "Ханты Мансийский банк"	3 378 669
ОАО АКБ «Пробизнесбанк»	3 171 039
Прочие (менее 3 млрд руб.)	33 739 552
ИТОГО	114 200 496

ПРИЛОЖЕНИЕ
к аудиторскому заключению
ЗАО «Технопромэкспорт»
23 МАР 2011
Аудитор  52

Пояснительная записка к бухгалтерской отчетности ОАО «ФСК ЕЭС» за 2010 год

Российское налоговое, валютное и таможенное законодательство допускает различные толкования и подвержено частым изменениям.

Руководство Общества не исключает, что по поводу каких-то операций, произведенных в отчетном и предшествующие периоды (включая операции по реорганизации Общества, связанные с реформированием электроэнергетической отрасли), в будущем возможны споры с контролирующими органами, которые могут привести к изменениям результатов хозяйственной деятельности. В соответствии с п. 24 Положения по бухгалтерскому учету «Условные факты хозяйственной деятельности» ПБУ 8/01 подробная информация о таких операциях в отчете не раскрывается.

Практика проведения проверок налоговыми органами, указывают на то, что налоговые органы могут занять более жесткую позицию при интерпретации законодательства и проверке налоговых расчетов, и, возможно, что будут оспорены операции и деятельность, которые ранее не оспаривались. Как следствие, могут быть начислены значительные дополнительные налоги, пени и штрафы. Налоговые проверки могут охватывать три календарных года деятельности, непосредственно предшествовавшие году проверки. При определенных условиях проверке могут быть подвергнуты и более ранние периоды.

По мнению Руководства Общества, по состоянию на 31 декабря 2010 г. соответствующие положения законодательства интерпретированы им корректно, и положение Общества с точки зрения налогового, валютного и таможенного законодательства будет стабильным.

Финансовый кризис

Экономика Российской Федерации проявляет некоторые черты, присущие развивающимся рынкам, в частности отмечается сравнительно высокая инфляция и высокие процентные ставки. Недавний глобальный финансовый кризис оказал существенное влияние на российскую экономику. В 2010 году наблюдались признаки улучшения российской экономики, выраженные в умеренном экономическом росте. Восстановление сопровождалось ростом доходов населения, снижением ставок кредитования, стабилизации курса российского рубля по отношению к мировым валютам, а также повышению уровня рыночной ликвидности.

В настоящее время руководство Общества не может оценить эффект возможного ухудшения процесса восстановления экономики, в том числе валютного рынка, рынков капитала.

Будущее экономическое развитие Российской Федерации в значительной мере зависит от эффективности решений, принимаемых Правительством РФ, с учетом изменений в области налогообложения, права, а также политических изменений.

Руководство Общества не в состоянии предвидеть все возможные изменения, могущие оказать влияние на российскую экономику, и, соответственно, эффект такого влияния на будущее финансовое положение Общества. Руководство Общества предпринимает все возможные действия для поддержки финансового положения и дальнейшего развития деятельности Общества.

23 МАЯ 2011
Аудитор  53
ЗАО «Бизнес Аудит»

Пояснительная записка к бухгалтерской отчетности ОАО «ФСК ЕЭС» за 2010 год

3.17 События после отчетной даты

01.03.2011 г. зарегистрирован отчет об итогах дополнительного выпуска ценных бумаг. Фактически размещено 22 386 794 841 (Двадцать два миллиарда триста восемьдесят шесть миллионов семьсот девяносто четыре тысячи восемьсот сорок одна) штука акций на сумму 11 193 397 тыс. рублей, номинальной стоимостью 50 (пятьдесят) копеек каждая.

В феврале 2011 года прошла новация краткосрочных векселей ОАО «Системный оператор Единой энергетической системы» с балансовой стоимостью на 31.12.2010 г. 1 113 719 тыс. рублей в долгосрочные с той же балансовой стоимостью и сроком погашения в марте 2013 г.

23 марта 2011 г. прошло внеочередное Общее собрание акционеров ОАО «ФСК ЕЭС» на котором была одобрена сделка между ОАО «ФСК ЕЭС» и ОАО «Интер РАО ЕЭС» по приобретению размещаемых по закрытой подписке дополнительных акций ОАО «Интер РАО ЕЭС». В оплату указанного пакета акций будут переданы пакеты акций генерирующих компаний, находящихся в собственности ОАО «ФСК ЕЭС». Информация раскрыта в п. 3.7.1 Пояснительной записки.

Первый заместитель Председателя Правления

Главный бухгалтер

«29» марта 2011 г.




Д.А. Трошечников

В.В. Щукин

ПРИЛОЖЕНИЕ
к аудиторскому заключению
ЗАО «ТрайвотерхаусКуперс Аудит»


23 МАР 2011

Аудитор


54

Директор закрытого акционерного общества
«ПрайсвотерхаусКуперс Аудит»

В.Я.Соколов
29 марта 2011 года



Пронумеровано, прошнуровано и скреплено печатью 72 (семьдесят два)
листа.