

## Приложение 1.



Научно-технический центр аудита предприятий ВПК  
121357 г. Москва, ул. Верейская, д. 29, стр. 141  
Тел./факс: (499) 558 00 33; (499) 558 00 32, [www.auditvpk.ru](http://www.auditvpk.ru)

*Исх. № 33 от «16» марта 2011 г.*

**АУДИТОРСКОЕ ЗАКЛЮЧЕНИЕ  
ПО БУХГАЛТЕРСКОЙ (ФИНАНСОВОЙ) ОТЧЕТНОСТИ  
ОТКРЫТОГО АКЦИОНЕРНОГО ОБЩЕСТВА  
«ВЕРТОЛЕТЫ РОССИИ»  
ЗА 2010 ГОД**

2011 г.

## АУДИТОРСКОЕ ЗАКЛЮЧЕНИЕ

Собственникам, руководству Открытого акционерного общества «Вертолеты России»

### Сведения об аудиторе

Полное наименование:	Общество с ограниченной ответственностью «Научно-технический центр аудита предприятий ВПК»
Сокращенное наименование:	ООО «НТЦ Аудит»
Место нахождения:	121 357 г. Москва, ул. Верейская, д. 29. стр.141
Свидетельство о государственной регистрации	серия 77 № 009412491 выдано Межрайонной инспекцией ФНС России № 46 по г. Москве 25.10.2007 г.
Членство в СРО	является действительным членом НП «Московской аудиторской палаты»
Номер в реестре юридических лиц членов СРО, ОРНЗ	10803004424

### Сведения об аудируемом лице

Полное наименование:	Открытое акционерное общество «Вертолеты России»
Сокращенное наименование:	ОАО «Вертолеты России»
Юридический адрес:	121357 г. Москва ул. Верейская к.29. стр.141
Фактический адрес:	107113 г. Москва Сокольнический Вал д.2а
Свидетельство о постановке на налоговый учет	выдано ИФНС №31 по г. Москве от 09.01.2007 г.
Свидетельство о внесении записи в Единый государственный реестр юридических лиц	выдано Межрайонной инспекцией Федеральной налоговой службы №46 от 09.01.2007 г. (серия 77 №008819637) за основным государственным регистрационным №1077746003334

Мы провели аудит прилагаемой бухгалтерской (финансовой) отчетности Открытого акционерного общества «Вертолеты России» за период с 1 января по 31 декабря 2010 года включительно. Бухгалтерская (финансовая) отчетность Открытого акционерного общества «Вертолеты России», состав которой установлен Федеральным законом «О бухгалтерском учете», состоит из:

- Бухгалтерского баланса (форма № 1);
- Отчета о прибылях и убытках (форма № 2);
- Отчета об изменениях капитала (форма № 3);
- Отчета о движении денежных средств (форма № 4);
- Приложения к бухгалтерскому балансу (форма № 5);
- Пояснительной записки.

Аудиторское заключение по бухгалтерской (финансовой) отчетности  
Открытого акционерного общества «Вертолеты России» за 2010 год

2

**Ответственность Открытого акционерного общества  
«Вертолеты России» за бухгалтерскую (финансовую) отчетность**

Руководство Открытого акционерного общества «Вертолеты России» несет ответственность за составление и достоверность указанной бухгалтерской (финансовой) отчетности в соответствии с российскими правилами составления бухгалтерской отчетности и за систему внутреннего контроля, необходимую для составления бухгалтерской отчетности, не содержащей существенных искажений вследствие недобросовестных действий или ошибок.

**Ответственность аудитора**

Наша ответственность заключается в выражении мнения о достоверности бухгалтерской (финансовой) отчетности на основе проведенного нами аудита. Мы проводили аудит в соответствии с Федеральным законом № 307-ФЗ «Об аудиторской деятельности» от 30.12.2008 года и федеральными стандартами аудиторской деятельности. Данные стандарты требуют соблюдения применимых этических норм, а также планирования и проведения аудита таким образом, чтобы получить достаточную уверенность в том, что бухгалтерская отчетность не содержит существенных искажений.

Аудит включал проведение аудиторских процедур, направленных на получение аудиторских доказательств, подтверждающих числовые показатели в бухгалтерской (финансовой) отчетности и раскрытие в ней информации. Выбор аудиторских процедур является предметом нашего суждения, которое основывается на оценке риска существенных искажений, допущенных вследствие недобросовестных действий или ошибок. Аудит проводился на выборочной основе и включал в себя изучение на основе тестирования доказательств, подтверждающих числовые показатели в бухгалтерской (финансовой) отчетности и раскрытие в ней информации о финансово-хозяйственной деятельности, оценку соблюдения принципов и правил бухгалтерского учета, применяемых при подготовке бухгалтерской (финансовой) отчетности, рассмотрение основных оценочных показателей, полученных руководством Открытого акционерного общества «Вертолеты России», а также оценку представления бухгалтерской (финансовой) отчетности. В процессе оценки данного риска нами рассмотрена система внутреннего контроля, обеспечивающая составление и достоверность бухгалтерской отчетности, с целью выбора соответствующих аудиторских процедур, но не с целью выражения мнения об эффективности системы внутреннего контроля.

Аудит также включал оценку надлежащего характера применяемой учетной политики и обоснованности оценочных показателей, полученных руководством Открытого акционерного общества «Вертолеты России», а также оценку представления бухгалтерской (финансовой) отчетности в целом.

Мы полагаем, что полученные в ходе аудита аудиторские доказательства дают достаточные основания для выражения мнения о достоверности бухгалтерской отчетности.



### Мнение

По нашему мнению, бухгалтерская (финансовая) отчетность отражает достоверно во всех существенных отношениях финансовое положение по состоянию на 31 декабря 2010 года, результаты финансово-хозяйственной деятельности и движение денежных средств Открытого акционерного общества «Вертолеты России» за 2010 год в соответствии с российскими правилами составления бухгалтерской (финансовой) отчетности.

Генеральный директор  
ООО «НТЦ Аудит»



16 марта 2011 г.

О. В. Маттейс

квалификационный аттестат Министерства финансов РФ на право осуществления аудиторской деятельности в области государственного аудита № К 006927 выдан на основании решения Центральной аттестационно-лицензионной аудиторской комиссии Министерства финансов РФ от 02.09.2003 г. (протокол № 272 ЦАЛАК Минфина России), выдан на неограниченный срок Член СРО НП «Московская аудиторская палата», ОРНЗ 20303010731

**БУХГАЛТЕРСКИЙ БАЛАНС**  
на 31 декабря 2010 г.

Форма №1 по ОКУД		КОДЫ	
		0710001	
Дата (год, месяц, число)	2010	12	31
Организация <u>Открытое акционерное общество "Вертолеты России"</u>	по ОКПО 98927243		
Идентификационный номер налогоплательщика	ИНН 7731559044		
Вид деятельности <u>Управление финансово-промышленными холдингами</u>	по ОКВЭД 74.15.1		
Организационно-правовая форма / форма собственности	47	16	
Открытое акционерное общество / частная собственность	по ОКОПФ/ОКФС		
Единица измерения <u>в тыс. рублей</u>	по ОКЕИ 384		
Местонахождение (адрес) <u>121357, Москва г, Верейская, дом № 29, строение 141</u>			

Дата утверждения 09.03.2011

Дата отправки / принятия 09.03.2011


Форма 0710001 с.1

АКТИВ	Код показателя	На начало отчетного года	На конец отчетного периода
1	2	3	4
<b>I. Внеоборотные активы</b>			
Нематериальные активы	110	1 871	3 446
Основные средства	120	8 889	25 113
Незавершенное строительство	130	501	34 993
Долгосрочные финансовые вложения	140	33 661	24 815 192
Отложенные налоговые активы	145	99	189
Прочие внеоборотные активы	150	695 550	1 266 402
<b>Итого по разделу I</b>	<b>190</b>	<b>740 571</b>	<b>26 145 335</b>
<b>II. Оборотные активы</b>			
Запасы	210	14 184	36 152
в том числе:			
сырье, материалы и другие аналогичные ценности	211	2 959	7 501
готовая продукция и товары для перепродажи	214	6 102	-
расходы будущих периодов	216	5 123	28 651
Налог на добавленную стоимость по приобретенным ценностям	220	1 896	17 540
Дебиторская задолженность (платежи по которой ожидаются в течение 12 месяцев после отчетной даты)	240	1 254 254	1 416 214
в том числе:			
покупатели и заказчики	241	56 226	109 793
Краткосрочные финансовые вложения	250	-	300
Денежные средства	260	401 426	786 136
<b>Итого по разделу II</b>	<b>290</b>	<b>1 671 760</b>	<b>2 256 342</b>
<b>БАЛАНС (сумма строк 190 + 290)</b>	<b>300</b>	<b>2 412 331</b>	<b>28 401 677</b>

ПАССИВ	Код показателя	На начало отчетного года	На конец отчетного периода
1	2	3	4
<b>III. Капитал и резервы</b>			
Уставный капитал	410	1 000	94 994
Добавочный капитал	420	-	21 213 694
Резервный капитал	430	150	4 750
в том числе:			
резервные фонды, образованные в соответствии с законодательством	431	150	4 750
Нераспределенная прибыль (непокрытый убыток)	470	322 604	613 080
<b>Итого по разделу III</b>	<b>490</b>	<b>323 754</b>	<b>21 926 518</b>
<b>IV. Долгосрочные обязательства</b>			
Займы и кредиты	510	1 551 459	5 147 190
Отложенные налоговые обязательства	515	33 784	75 229
<b>Итого по разделу IV</b>	<b>590</b>	<b>1 585 243</b>	<b>5 222 419</b>
<b>V. Краткосрочные обязательства</b>			
Займы и кредиты	610	-	157 819
Кредиторская задолженность	620	503 334	1 094 921
в том числе:			
поставщики и подрядчики	621	129 995	762 869
задолженность перед персоналом организации	622	2 918	26
задолженность перед государственными внебюджетными фондами	623	-	1 260
задолженность по налогам и сборам	624	20 505	29 705
прочие кредиторы	625	349 917	301 061
<b>Итого по разделу V</b>	<b>690</b>	<b>503 334</b>	<b>1 252 740</b>
<b>БАЛАНС (сумма строк 490 + 590 + 690)</b>	<b>700</b>	<b>2 412 331</b>	<b>28 401 677</b>

СПРАВКА о наличии ценностей, учитываемых на забалансовых счетах			
Арендованные основные средства	910	33 627	90 781
Обеспечения обязательств и платежей полученные	950	2 385 260	6 083 587
Бланки строгой отчетности	991	3	2

Руководитель



Ярковой Сергей  
Владимирович  
(расшифровка подписи)

Главный бухгалтер



Великоречанина  
Елена  
Анатолевна  
(расшифровка подписи)

9 марта 2011 г.



**ОТЧЕТ О ПРИБЫЛЯХ И УБЫТКАХ**  
за Январь - Декабрь 2010г.

Форма №2 по ОКУД		К О Д Ы	
		0710002	
Дата (год, месяц, число)		2010	12 31
Организация <u>Открытое акционерное общество "Вертолеты России"</u> по ОКПО		98927243	
Идентификационный номер налогоплательщика		ИНН 7731559044	
Вид деятельности <u>Управление финансово-промышленными холдингами</u> по ОКВЭД		74.15.1	
Организационно-правовая форма / форма собственности		47	16
Открытое акционерное общество / частная собственность по ОКОПФ/ОКФС		384	
Единица измерения <u>в тыс. рублей</u> по ОКЕИ			

Показатель		За отчетный период	За аналогичный период предыдущего года
наименование	код		
1	2	3	4
<b>Доходы и расходы по обычным видам деятельности</b>			
Выручка (нетто) от продажи товаров, продукции, работ, услуг (за минусом налога на добавленную стоимость, акцизов и аналогичных обязательных платежей)	010	1 202 745	775 651
Себестоимость проданных товаров, продукции, работ, услуг	020	(91 826)	(78 130)
Валовая прибыль	029	1 110 919	697 521
Коммерческие расходы	030	(835)	-
Управленческие расходы	040	(721 177)	(441 858)
Прибыль (убыток) от продаж	050	388 907	255 663
Прочие доходы и расходы			
Проценты к получению	060	1 422	7
Проценты к уплате	070	(319)	(242)
Прочие доходы	090	502 535	172 428
Прочие расходы	100	(446 283)	(84 981)
Прибыль (убыток) до налогообложения	140	446 262	342 875
Отложенные налоговые активы	141	90	27
Отложенные налоговые обязательства	142	(41 446)	(33 784)
Текущий налог на прибыль	150	(57 215)	(38 144)
Налог на прибыль и иные аналогичные обязательные платежи	180.1	18 329	-
Чистая прибыль (убыток) отчетного периода	190	366 020	270 974
<b>СПРАВОЧНО:</b>			
Постоянные налоговые обязательства (активы)	200	9 319	3 326

h

РАСШИФРОВКА ОТДЕЛЬНЫХ ПРИБЫЛЕЙ И УБЫТКОВ					
Показатель		За отчетный период		За аналогичный период предыдущего года	
наименование	код	прибыль	убыток	прибыль	убыток
1	2	3	4	5	6
Штрафы, пени и неустойки, признанные или по которым получены решения суда (арбитражного суда) об их взыскании	210	-	1	(6)	119
Курсовые разницы по операциям в иностранной валюте	240	212 700	219 635	63 492	57 987

Руководитель

(подпись)

Ярковой Сергей  
Владимирович

(расшифровка подписи)

Главный бухгалтер

(подпись)

Великоречанина  
Елена Анатольевна

(расшифровка подписи)

9 марта 2011 г.



# ОТЧЕТ ОБ ИЗМЕНЕНИЯХ КАПИТАЛА

за Январь - Декабрь 2010г.

Форма №3 по ОКУД		КОДЫ		
		0710003		
Дата (год, месяц, число)		2010	12	31
Организация <u>Открытое акционерное общество "Вертолеты России"</u> по ОКПО		98927243		
Идентификационный номер налогоплательщика		ИНН 7731559044		
Вид деятельности <u>Управление финансово-промышленными холдингами</u> по ОКВЭД		74.15.1		
Организационно-правовая форма / форма собственности				
<u>Открытое акционерное общество</u> / <u>частная собственность</u> по ОКОПФ/ОКФС		47	16	
Единица измерения <u>в тыс. рублей</u> по ОКЕИ		384		

## I. Изменения капитала

Показатель		Уставный капитал	Добавочный капитал	Резервный капитал	Нераспределенная прибыль (непокрытый убыток)	Итого
наименование	код					
1	2	3	4	5	6	7
Остаток на 31 декабря года, предшествующего предыдущему	010	1 000	-	100	68 195	69 295
2009						
(предыдущий год)						
Изменения в учетной политике	011	X	X	X	(15)	(15)
Остаток на 1 января предыдущего года	030	1 000	-	100	68 180	69 280
Чистая прибыль	032	X	X	X	270 974	270 974
Дивиденды	033	X	X	X	(16 500)	(16 500)
Отчисления в резервный фонд	040	X	X	50	(50)	-
Остаток на 31 декабря предыдущего года	070	1 000	-	150	322 604	323 754
Остаток на 1 января отчетного года	100	1 000	-	150	322 604	323 754
Чистая прибыль	102	X	X	X	366 020	366 020
Дивиденды	103	X	X	X	(70 944)	(70 944)
Отчисления в резервный фонд	110	X	X	4 600	(4 600)	-

у

1	2	3	4	5	6	7
Увеличение величины капитала за счет:						
дополнительного выпуска акций	121	93 994	X	X	X	93 994
Уменьшение величины капитала за счет:						
Добавочный капитал	134	-	21 213 694	-	-	21 213 694
Остаток на 31 декабря отчетного года	140	94 994	21 213 694	4 750	613 080	21 926 518

## II. Резервы

Показатель		Остаток	Поступило	Исполь-	Остаток
наименование	код			зовано	
1	2	3	4	5	6
<b>Резервы, образованные в соответствии с законодательством:</b>					
<b>Резервы, образованные в соответствии с законодательством</b>					
<b>(наименование резерва)</b>					
данные предыдущего года	151	100	50	-	150
данные отчетного года	152	150	4 600	-	4 750

## СПРАВКИ

Показатель		Остаток на начало отчетного года		Остаток на конец отчетного периода	
наименование	код				
1	2	3		5	
1) Чистые активы	200	323 754		21 926 518	
		Из бюджета		Из внебюджетных фондов	
		за отчетный год	за предыдущий год	за отчетный год	за предыдущий год
		3	4	5	6
2) Получено на:					
в том числе:					
Получено на текущие расходы всего	211	-	-	-	-
в том числе:					
ОКР	221	97 350	91 648	-	-

Руководитель

(подпись)

Ярковой Сергей

Владимирович

(расшифровка подписи)

Главный бухгалтер

(подпись)

Великоречанина

Елена Анатольевна

(расшифровка подписи)

9 марта 2011 г.





# ОТЧЕТ О ДВИЖЕНИИ ДЕНЕЖНЫХ СРЕДСТВ

за Январь - Декабрь 2010г.

Форма №4 по ОКУД		КОДЫ		
		0710004		
Дата (год, месяц, число)		2010	12	31
Организация <u>Открытое акционерное общество "Вертолеты России"</u>		по ОКПО 98927243		
Идентификационный номер налогоплательщика		ИНН 7731559044		
Вид деятельности <u>Управление финансово-промышленными холдингами</u>		по ОКВЭД 74.15.1		
Организационно-правовая форма / форма собственности		по ОКФС 47 16		
Открытое акционерное общество / частная собственность		по ОКФС 47 16		
Единица измерения <u>в тыс. рублей</u>		по ОКЕИ 384		

Показатель		За отчетный период	За аналогичный период
наименование	код	период	предыдущего года
1	2	3	4
Остаток денежных средств на начало отчетного года	010	401 426	163 730
<b>Движение денежных средств по текущей деятельности</b>			
Средства, полученные от покупателей, заказчиков	020	1 324 327	2 265 993
Прочие доходы	110	544 254	311 733
Денежные средства, направленные:	120	(1 642 760)	(2 343 278)
на оплату приобретенных товаров, работ, услуг, сырья и иных оборотных активов	150	(610 753)	(686 736)
на оплату труда	160	(271 959)	(101 914)
на выплату дивидендов, процентов	170	(279 460)	(178 172)
на расчеты по налогам и сборам	180	(286 572)	(196 665)
на прочие расходы	190	(194 016)	(1 179 791)
Чистые денежные средства от текущей деятельности	200	225 821	234 448
<b>Движение денежных средств по инвестиционной деятельности</b>			
Выручка от продажи объектов основных средств и иных внеоборотных активов	210	379	-
Поступления от погашения займов, предоставленных другим организациям	250	3 110 341	-
Приобретение дочерних организаций	280	(3 229 809)	-
Приобретение объектов основных средств, доходных вложений в материальные ценности и нематериальных активов	290	-	(528 883)
Приобретение ценных бумаг и иных финансовых вложений	300	-	(31 019)
Займы, предоставленные другим организациям	310	(3 110 341)	(100)
Прочие внеоборотные активы	320	(361 662)	-
Чистые денежные средства от инвестиционной деятельности	340	(3 591 092)	(560 002)

1	2	3	4
<b>Движение денежных средств по финансовой деятельности</b>			
Поступления от займов и кредитов, предоставленных другими организациями	360	3 749 981	564 296
Погашение обязательств по финансовой аренде	400	-	(1 046)
<b>Чистые денежные средства от финансовой деятельности</b>	<b>430</b>	<b>3 749 981</b>	<b>563 250</b>
Чистое увеличение (уменьшение) денежных средств и их эквивалентов	440	384 710	237 696
<b>Остаток денежных средств на конец отчетного периода</b>	<b>450</b>	<b>786 136</b>	<b>401 426</b>
Величина влияния изменений курса иностранной валюты по отношению к рублю	460	4 500	36 082

Руководитель

(подпись)

Ярковой Сергей  
Владимирович

(расшифровка подписи)

Главный бухгалтер

(подпись)

Великоречанина  
Елена Анатольевна

(расшифровка подписи)

9 марта 2011 г.



# ПРИЛОЖЕНИЕ К БУХГАЛТЕРСКОМУ БАЛАНСУ

за Январь - Декабрь 2010г.

Форма №5 по ОКУД		КОДЫ		
		0710005		
Дата (год, месяц, число)		2010	12	31
Организация <u>Открытое акционерное общество "Вертолеты России"</u>		по ОКПО 98927243		
Идентификационный номер налогоплательщика		ИНН 7731559044		
Вид деятельности <u>Управление финансово-промышленными холдингами</u>		по ОКВЭД 74.15.1		
Организационно-правовая форма / форма собственности				
<u>Открытое акционерное общество</u> / <u>частная собственность</u>		по ОКОПФ/ОКФС 47 16		
Единица измерения <u>в тыс. рублей</u>		по ОКЕИ 384		

## Нематериальные активы

Показатель		Наличие на начало отчетного года	Поступило	Выбыло	Наличие на конец отчетного периода
наименование	код				
1	2	3	4	5	6
Объекты интеллектуальной собственности (исключительные права на результаты интеллектуальной собственности)	010	1 876	1 858	(25)	3 709
в том числе:					
у патентообладателя на изобретение, промышленный образец, полезную модель	011	25	-	(25)	-
у правообладателя на программы ЭВМ, базы данных	012	146	1 858	-	2 004
у владельца на товарный знак и знак обслуживания, наименование места происхождения товаров	014	1 704	-	-	1 704

Показатель		На начало отчетного года	На конец отчетного периода
наименование	код		
1	2	3	4
Амортизация нематериальных активов - всего	050	5	263
в том числе:			
Разработка мультимедийной презентации	051	-	37
Товарный знак	052	-	169
Рекламный видеоролик	053	4	51

16

## Основные средства

Показатель		Наличие на начало отчетного года	Поступило	Выбыло	Наличие на конец отчетного периода
наименование	код				
1	2	3	4	5	6
Машины и оборудование	080	3 157	832	(38)	3 951
Транспортные средства	085	3 474	9 074	-	12 548
Производственный и хозяйственный инвентарь	090	939	675	(87)	1 526
Другие виды основных средств	110	5 683	12 760	-	18 443
Итого	130	13 253	23 341	(125)	36 468

Показатель		На начало отчетного года	На конец отчетного периода
наименование	код		
1	2	3	4
Амортизация основных средств - всего	140	4 363	11 355
в том числе:			
машин, оборудования, транспортных средств	142	3 090	5 637
других	143	1 274	5 719
Получено объектов основных средств в аренду - всего	160	33 627	90 781
Справочно	код	На начало отчетного года	На конец отчетного периода
	2	3	4
	320	695 393	1 266 402

Сумма расходов по незаконченным научно-исследовательским, опытно-конструкторским и технологическим работам

## Финансовые вложения

Показатель		Долгосрчные		Краткосрочные	
наименование	код	на начало отчетного года	на конец отчетного периода	на начало отчетного года	на конец отчетного периода
1	2	3	4	5	6
Вклады в уставные (складочные) капиталы других организаций - всего	510	33 561	24 815 192	-	-
Предоставленные займы	525	100	-	-	300
Итого	540	33 661	24 815 192	-	300

/

## Дебиторская и кредиторская задолженность

Показатель		Остаток на начало отчетного года	Остаток на конец отчетного периода
наименование	код		
1	2	3	4
<b>Дебиторская задолженность:</b>			
краткосрочная - всего	610	1 254 254	1 416 214
в том числе:			
расчеты с покупателями и заказчиками	611	56 226	109 793
авансы выданные	612	1 128 121	1 022 456
прочая	613	69 907	283 965
<b>Итого</b>	<b>630</b>	<b>1 254 254</b>	<b>1 416 214</b>
<b>Кредиторская задолженность:</b>			
краткосрочная - всего	640	503 334	1 252 670
в том числе:			
расчеты с поставщиками и подрядчиками	641	129 995	762 869
авансы полученные	642	153 868	194 368
расчеты по налогам и сборам	643	20 505	29 705
кредиты	644	-	157 819
прочая	646	198 967	107 908
долгосрочная - всего	650	1 551 459	5 147 190
в том числе:			
кредиты	651	1 539 328	5 134 940
займы	652	12 131	12 251
<b>Итого</b>	<b>660</b>	<b>2 054 793</b>	<b>6 399 860</b>

## Расходы по обычным видам деятельности (по элементам затрат)

Показатель		За отчетный год	За предыдущий год
наименование	код		
1	2	3	4
Материальные затраты	710	19 582	15 568
Затраты на оплату труда	720	307 657	238 585
Отчисления на социальные нужды	730	31 239	24 895
Амортизация	740	6 747	2 726
Прочие затраты	750	399 827	238 213
Итого по элементам затрат	760	765 052	519 988
Изменение остатков (прирост [+], уменьшение [-]):			
расходов будущих периодов	766	23 529	3 508

## Обеспечения

Показатель		Остаток на начало отчетного года	Остаток на конец отчетного периода
наименование	код		
1	2	3	4
Полученные - всего	810	2 385 260	6 083 587

## Государственная помощь

Показатель		Отчетный период	За аналогичный период предыдущего года
наименование	код		
1	2	3	4
Получено в отчетном году бюджетных средств - всего	910	97 350	91 648
в том числе:			
Субсидии	911	97 350	91 648

Руководитель

9 марта 2011 г.

Ярковой Сергей  
Владимирович

(расшифровка подписи)



Главный бухгалтер

(подпись)

Великоречанина  
Елена Анатольевна

(расшифровка подписи)

A

# ОТКРЫТОЕ АКЦИОНЕРНОЕ ОБЩЕСТВО «ВЕРТОЛЕТЫ РОССИИ»

## ПОЯСНИТЕЛЬНАЯ ЗАПИСКА к бухгалтерской отчетности за 2010 год

### 1. Сведения об организации

Открытое акционерное общество «Вертолеты России» создано решением единственного учредителя ОАО «ОПК «Оборонпром» от 18 декабря 2006 года. Зарегистрировано 09.01.2007 г. в МИФНС № 46 по г. Москве (свидетельство серия 77 № 008819637). Поставлено на учет по месту нахождения 121357, г. Москва, ул. Верейская, д. 29, стр. 141 в Инспекции ФНС № 31 по г. Москве 09.01.2007 г. (свидетельство о постановке на учет серия 77 № 008819638).

Основным видом деятельности Уставом установлено: управление финансово-промышленными группами (код ОКВЭД 74.15.1).

Органом управления Общества являются:

- Общее собрание акционеров;
- Совет директоров;
- Единоличный исполнительный орган – в период с 01.01.2010 по 27.09.2010 функции единоличного исполнительного органа осуществляла Управляющая компания ОАО "ОПК "Оборонпром", в период с 27.09.2010 по настоящее время единоличным исполнительным органом является генеральный директор Д.Е. Петров.

Органом контроля за финансово-хозяйственной деятельностью Общества является Ревизионная комиссия.

Высшим органом управления Общества является общее собрание акционеров.

По состоянию на 31.12.2010 года Совет директоров Общества сформирован в составе 5 человек (решение № 9 от 30.06.09 г.):

- Мантуров Денис Валентинович – Председатель Совета Директоров;
- Михеев Александр Александрович;
- Леликов Дмитрий Юрьевич;
- Петров Дмитрий Евгеньевич;
- Реус Андрей Георгиевич.

В период с 01.01.2010 по 27.09.2010 функции Единоличного исполнительного органа ОАО «Вертолеты России» по договору осуществляла управляющая организация ОАО «ОПК «Оборонпром»

Генеральным директором ОАО «ОПК «Оборонпром» является Реус А.Г. (решение Совета директоров ОАО "ОПК "ОБОРОНПРОМ" (протокол № 25-07 от 21.09.2007г.)). Реус А.Г. вступил в должность с 24.09.2007г. (приказ № 79 от 22.09.2007г.).



Договор передачи полномочий одобрен Советом Директоров 09.11.2009 г. (протокол № 4 от 09.11.2009 г.).

Решением единственного акционера № 15 от 24.09.2010 прекращены полномочия управляющей организации ОАО «ОПК «ОБОРОНПРОМ» с 27.09.2010.

В период с 27.09.2010 по настоящее время Единоличным исполнительным органом ОАО «Вертолеты России» является генеральный директор Общества Петров Дмитрий Евгеньевич (решение Совета директоров ОАО "Вертолеты России" (протокол № 3 от 27.09.2010г.). Петров Д.Е. вступил в должность генерального директора ОАО «Вертолеты России» с 27.09.2010г. (приказ № 57 от 27.09.2010г.).

Численность работников ОАО «Вертолеты России» по состоянию на 01.01.2011 г. составляет 279 человек.

## **2. Организация учетной работы**

Бухгалтерский учет ведется в соответствии с Законом РФ «О бухгалтерском учете» от 21 ноября 1996 г. № 129-ФЗ и Положением по ведению бухгалтерского учета и бухгалтерской отчетности в РФ, утвержденным Приказом Минфина РФ № 34н от 29.07.1998 г., Планом счетов бухгалтерского учета финансово-хозяйственной деятельности предприятия и Инструкцией по его применению, утвержденными Приказом Минфина РФ № 94н от 31.10.2000 г., другими действующими нормативными актами в области методологии бухгалтерского учета. А также в соответствии с учетной политикой, утвержденной приказом ОАО «Вертолеты России» от 09 января 2008 года № 1сн-2008.

## **3. Основные показатели деятельности организации**

Основным видом деятельности Общества в 2010 году является оказание услуг управления для предприятий вертолетостроительной отрасли. Заключены договоры на эти виды услуг со следующими предприятиями:

1. Открытое акционерное общество «Московский вертолетный завод им. М.И. Миля» (ОАО «МВЗ им. М.И. Миля»);
2. Открытое акционерное общество «КАМОВ» (ОАО «КАМОВ»);
3. Открытое акционерное общество «Московский машиностроительный завод «Вперед» (ОАО «ММЗ «Вперед»);
4. Открытое акционерное общество «Ступинское машиностроительное производственное предприятие» (ОАО «СМПП»);
5. Открытое акционерное общество «Улан-Удэнский авиационный завод» (ОАО «У-УАЗ»);
6. Открытое акционерное общество «Казанский вертолетный завод» (ОАО «Казанский вертолетный завод»);
7. Открытое акционерное общество «Кумертауское авиационное производственное предприятие» (ОАО «КумАПП»);

8. Открытое акционерное общество «Арсеньевская авиационная компания «Прогресс» им. Н.И. Сазыкина» (ОАО ААК «Прогресс»);
9. Открытое акционерное общество «Авиационные редуктора и трансмиссии – Пермские моторы» (ОАО «Редуктор-ПМ»);
10. Открытое акционерное общество «Вертолетная сервисная компания» (ОАО «ВСК»);
11. Открытое акционерное общество «Ростовский вертолетный завод» (ОАО «Роствертол»).

В 2010 году по поручению комитентов заключены, контракты на поставку вертолетов, запасных частей и другого профильного имущества.

Учет реализации продукции (работ, услуг) в бухгалтерском учете осуществляется на основе метода начисления.

Выручка от оказания услуг за 2009-2010гг. составила, в том числе:

Выручка по видам деятельности, тыс. руб.	2009	2010
1. услуги управления	271 335,00	297 709,00
2. услуги по организации участия в выставках	58 504,00	87 575,00
3. услуги комиссионера	24 419,00	180 925,00
4. работы по созданию системы послепродажного обслуживания	72 034,00	0,00
5. выполнение НИР	7 750,00	45 883,00
6. услуги по трансформации отчетности РСБУ в стандарты МСФО	3 468,00	136 751,00
7. услуги по предоставлению помещений в субаренду	2 563,00	17 211,00
8. прочие работы/услуги	335 578,00	369 353,00
9. продажа запчастей на экспорт	0,00	67337,00
<b>ИТОГО</b>	<b>775 651,00</b>	<b>1 202 745,00</b>

#### 4. Существенные составляющие учетной политики, повлиявшие на показатели бухгалтерской отчетности

##### *Нематериальные активы*

Начисление износа (амортизации) по нематериальным активам производится по нормам, которые устанавливаются исходя из их срока полезного использования. Срок полезного использования нематериальных активов определяется при их принятии к бухгалтерскому учету исходя из срока действия патента, свидетельства и других ограничений сроков использования объектов интеллектуальной собственности согласно действующему законодательству.

Если из документов на нематериальный актив нельзя однозначно определить срок его полезного использования, то он устанавливается

распоряжением руководителя предприятия исходя из ожидаемого срока использования этого объекта, в течение которого организация может получать экономические выгоды (доход).

Амортизация нематериальных активов производится линейным способом.

Амортизационные отчисления по нематериальным активам отражаются на счете 05 «Амортизация нематериальных активов» бухгалтерского учета.

Нематериальные активы, тыс. руб.	2009	2010
Поступление и ввод в эксплуатацию за год	1 876,00	3 709,00

Структура нематериальных активов:

Нематериальные активы, тыс. руб.	2009		2010	
	Первоначальная стоимость	Сумма амортизации	Первоначальная стоимость	Сумма амортизации
Патент	25,00	0,00	0,00	0,00
Видеоролик	146,00	4,00	146,00	51,00
Товарный знак	1 704,00	0,00	1 704,00	169,00
Создание модели вертолета	0,00	0,00	291,00	6,00
Мультимедийный контент	0,00	0,00	1 101,00	0,00
Мультимедийная презентация	0,00	0,00	170,00	37,00
Мультимедийный диск для ОС	0,00	0,00	249,00	0,00
Постер	0,00	0,00	49,00	0,00
<b>ИТОГО</b>	<b>1 875,00</b>	<b>4,00</b>	<b>3 709,00</b>	<b>263,00</b>

#### Основные средства

Основные средства отражены по первоначальной стоимости за минусом сумм амортизации, накопленной за все время их эксплуатации.

Амортизация основных средств начисляется по единым нормам, исходя из принятых сроков полезного использования. Классификация основных средств, включаемых в амортизационные группы, утвержденная Постановлением Правительства Российской Федерации от 1 января 2002 г. № 1, используется в качестве основного источника информации о сроках полезного использования.

Амортизация основных средств начисляется линейным методом.

Основные средства, тыс. руб.	2009	2010
Поступление и ввод в эксплуатацию за год	6 926,00	23 341,00
Выбытие за год	0,00	125,00

Структура основных средств по группам:

Группы основных средств, тыс. руб.	2009		2010	
	Первоначальная стоимость	Сумма амортизации	Первоначальная стоимость	Сумма амортизации
Машины и оборудование	3 157,00	2 796,00	10 414,00	6 289,00
Транспортные средства, производственный и хозяйственный инвентарь	3 474,00	1 256,00	12 548,00	2 871,00
Производственный и хозяйственный инвентарь	6 622,00	312,00	13 506,00	2 196,00
<b>ИТОГО</b>	<b>13 253,00</b>	<b>4 364,00</b>	<b>36 468,00</b>	<b>11 356,00</b>

*Арендованные основные средства*

Состав основных средств, тыс. руб.	на 01.01.11 г.	на 01.01.10 г.
Автомобили (лизинг)	0,00	0,00
Офисное помещение по адресу: г. Москва, ул. Вере́йская, 29, стр. 141 (23,1 кв.м)	523,00	573,00
Офисное помещение по адресу: г. Москва, ул. Сокольнический вал, д. 2, корп. А, стр. 1 (90,0 кв.м)	14 284,00	1 672,00
Офисное помещение по адресу: г. Москва, ул. Сокольнический вал, д. 2, корп. А, стр. 2 (822,40 кв.м)	59 536,00	14 409,00
Офисное помещение по адресу: г. Москва, ул. Суцевский вал, д. 16, стр. 4 (135,98 кв. м)	33,00	33,00
Офисное помещение по адресу: г. Москва, ул. Щепкина, д. 42, стр. 2А (3578,60 кв. м)	16 405,00	16 940,00

Имущество оприходовано на счет 001 «Арендованные основные средства».

### **Материально-производственные запасы**

Основным видом материально-производственных запасов является имущество, приобретенное для управленческих нужд.

Период	Приобретено МПЗ, тыс. руб.
2010 год	28 614,00
2009 год	18 353,00

В бухгалтерском учете Общества списание материально-производственных запасов производилось по средней стоимости (взвешенная оценка).

### **Финансовые вложения. Инвестиции в дочерние и зависимые общества**

Долгосрочные финансовые вложения ОАО «Вертолеты России» состоят из денежных взносов в Уставные капиталы учрежденных компаний:

Наименование обществ и предприятий	Доля в Уставном капитале	Участие в Уставном капитале в абсолютном выражении		Сумма по акциям
		Количество (штук)	Обыкновенные именные акции (ОА), привилегированные акции (ПА)	
ОАО "КАМОВ"	99,79%	1 360 447 119	ОА	1 807 923,00
ОАО "КумАПП"	100,00%	377 647	ОА	1 210 715,00
ОАО "Роствертол"	75,06%	1 726 445 119	ОА	4 624 416,99
ОАО ААК "ПРОГРЕСС"	88,47%	1 007 512	ОА	4 326 226,03
ОАО «Редуктор-ПМ»	80,84%	5 497	ОА	1 220 593,00
ОАО "СМПП"	60,00%	89 680	ОА	926 844,00
ОАО "У-УАЗ"	75,09%	200 687 483	ОА	4 119 924,00
ОАО "МВЗ им.Миля"	72,38%	2 524 636	ОА	1 667 322,00
		494 370	ПА	
ОАО "ВСК"	100,00%	165 000 000	ОА	488 831,00
ОАО "Казанский вертолетный завод"	65,90%	101 929 459	ОА	4 388 807,00

Наименование обществ и предприятий	Доля в Уставном капитале	Сумма вклада в Уставный капитал, тыс. руб.
Общество с ограниченной ответственностью «Вертолетный инженерный центр»	99%	99,00
Общество с ограниченной ответственностью «Обслуживающая компания ЛИК»	52%	5,00
Общество с ограниченной ответственностью «Международные вертолетные программы»	90%	109,00
INTEGRATED HELICOPTER SERVICES PRIVATE LIMITED (Индия)	51%	32 778,00
INTERNATIONAL ROTORCRAFT SERVICES FZC (ОАЭ)	50%	590,00

### *Кредиты и займы*

На балансе Общества имеются:

1) долгосрочные кредиты и займы (тыс. руб.).

Наименование предприятия	на 01.01.11 г.	на 01.01.10 г.
ВНЕШЭКОНОМБАНК	1 904 241,00	1 539 328,00
ОАО «Альфа-банк»	3 230 699,00	0,00
ОАО «Камов»	12 251,00	12 131,00
<b>ИТОГО:</b>	<b>5 147 191,00</b>	<b>1 551 459,00</b>

2) краткосрочные займы (тыс. руб.).

Наименование предприятия	на 01.01.11 г.	на 01.01.10 г.
ОАО «Новикомбанк»	157 819,00	0,00
<b>ИТОГО:</b>	<b>0,00</b>	<b>0,00</b>

### *Денежные средства*

Остаток денежных средств, тыс. руб.	на 01.01.11 г.	на 01.01.10 г.
В т.ч.		
- на счетах в банках	786 060,00	401 378,00
- в кассе	76,00	48,00

### *Капитал и резервы*

Уставный капитал состоит из 94 994 (Девяносто четыре тысячи девятьсот девяносто четыре) штук обыкновенных именных акций

номинальной стоимостью 1000 (Одна тысяча) рублей и составляет 94 994 000 (Девяносто четыре девятьсот девяносто четыре тысячи) рублей.

В соответствии с законодательством и Уставом Общества сформирован резервный капитал:

- в 2007 году в сумме 50 000 руб.
- в 2008 году в сумме 100 000 руб.
- в 2009 году в сумме 150 000 руб.
- в 2010 году в сумме 4 599 700 руб.

#### ***Активы, обязательства и операции в иностранных валютах***

При учете хозяйственных операций, совершенных в иностранных валютах, применялся официальный курс иностранной валюты к рублю, действовавший в день совершения операции. Денежные средства на валютных счетах в банках и в кассе, средства в расчетах за исключением полученных и выданных авансов, предварительной оплаты в иностранной валюте отражены в бухгалтерской отчетности в суммах, исчисленных на основе официальных курсов валют, действовавших на отчетную дату.

Курсы валют, рубли	на 31.12.10 г.	на 31.12.09 г.
за 1 доллар США	30,4769	30,2442
за 1 евро	40,3331	43,3883

Курсовые разницы, возникшие в течение года по операциям с активами и обязательствами в иностранной валюте, а также при пересчете их по состоянию на отчетную дату, отражены в составе прочих доходов и расходов.

#### ***Краткосрочные и долгосрочные активы и обязательства. Дебиторская и кредиторская задолженность.***

В бухгалтерском балансе дебиторская и кредиторская задолженность, включая задолженность по кредитам и займам, отнесена к краткосрочной, если срок ее обращения (погашения) не превышает 12 месяцев после отчетной даты или не установлен. Дебиторская и кредиторская задолженность, включая задолженность по кредитам и займам, отнесена к долгосрочной, если срок ее обращения (погашения) превышает 12 месяцев после отчетной даты.

Структура дебиторской задолженности:

Дебиторская задолженность, тыс. руб.	на 01.01.11 г.	на 01.01.10 г.
Расчеты с поставщиками	1 275 233,00	1 128 121,00
Расчеты с покупателями и заказчиками	109 793,00	56 226,00
Расчеты с бюджетом	17 682,00	4 881,00
Расчеты с сотрудниками	1 535,00	861,00
Расчеты с прочими контрагентами	11 971,00	64 165,00
<b>ИТОГО:</b>	<b>1 416 214,00</b>	<b>1 254 254,00</b>

*de*

Структура кредиторской задолженности:

Кредиторская задолженность, тыс. руб.	на 01.01.11 г.	на 01.01.10 г.
Расчеты с поставщиками	762 869,00	129 995,00
Расчеты с покупателями и заказчиками	0,00	0,00
Расчеты с бюджетом	30 965,00	20 505,00
Расчеты с сотрудниками	26,00	2 918,00
Расчеты с прочими контрагентами	301 061,00	349 917,00
<b>ИТОГО:</b>	<b>1 094 921,00</b>	<b>503 334,00</b>

Просроченных дебиторской и кредиторской задолженности нет.

*Прочие доходы и расходы*

**Прочие доходы:**

наименование	единица измерения	31.12.2010
<b>Прочие доходы (строка 090)</b>	тыс.руб.	502 535,00
Доходы, связанные с продажей (покупкой) валюты	тыс.руб.	190 891,00
Курсовые разницы	тыс.руб.	212 700,00
Субсидии организациям ОПК	тыс.руб.	97 350,00
Прочие доходы	тыс.руб.	1 594,00

**Прочие расходы:**

наименование	единица измерения	31.12.2010
<b>Прочие расходы (строка 100)</b>	тыс.руб.	446 283,00
Курсовые разницы	тыс.руб.	219 634,66
Материальная помощь	тыс.руб.	275,00
Комиссия банка	тыс.руб.	3 393,00
Медицинское страхование	тыс.руб.	404,00
НДС не принимаемый	тыс.руб.	5 389,81
Расходы, связанные с обслуживанием приобретенных ценных бумаг.	тыс.руб.	897,00
Расходы, связанные с продажей (покупкой) валюты	тыс.руб.	190 997,00
Расходы на благотворительность	тыс.руб.	448,00
Расходы по проведению выставки	тыс.руб.	564,00
Расходы по проведению конкурса	тыс.руб.	567,00
Прочие расходы	тыс.руб.	23 332,53
Штрафы, пени, неустойки	тыс.руб.	361,00



## 5. Налогообложение

Общество применяет Положение по бухгалтерскому учету «Учет расчетов по налогу на прибыль организаций» ПБУ 18/02.».

Налоги и сборы в бюджет перечислены в полном объеме.

Российское налоговое, валютное и таможенное законодательство допускает различные толкования и подвержено частым изменениям.

По состоянию на 31 декабря 2010 года соответствующие положения законодательства интерпретированы корректно, и положение Общества с точки зрения налогового, валютного и таможенного законодательства является стабильным.

## 6. Изменения в учетной политике

С 2010 года вступили в силу следующие нормативные акты по бухгалтерскому учету:

ПБУ 12/2010 «Информация по сегментам»,

ПБУ 22/2010 «Исправление ошибок в бухгалтерском учете и отчетности».

Применение новых ПБУ не привело к значительным изменениям в части сопоставимости сравнительных данных 2009 года в бухгалтерской отчетности за 2010 год.

В 2010 г. не вносились изменения в учетную политику в связи с изменениями законодательства поскольку изменения не затронули деятельность Общества.

## 7. Операции с аффилированными лицами

Операции производились со следующими аффилированными лицами:

№ п/п	Полное фирменное наименование (наименование для некоммерческой организации) или фамилия, имя, отчество аффилированного лица	Место нахождения юридического лица или место жительства физического лица (указывается только с согласия физического лица)	Основание (основания), в силу которых лицо признается аффилированным	Дата наступления основания (оснований)
1	2	3	4	5
1.	Открытое акционерное общество «ОБЪЕДИНЕННАЯ ПРОМЫШЛЕННАЯ КОРПОРАЦИЯ «ОБОРОНПРОМ»	РФ, г. Москва, ул. Стромывка, д.27	1. Юридическое лицо вправе распоряжаться более чем 20 процентами голосов, приходящихся на акции, составляющие уставный капитал акционерного общества. 2. Лицо принадлежит к той группе лиц, к которой принадлежит акционерное общество.	11.08.2008  11.08.2008

1	2	3	4	5
2.	Общество с ограниченной ответственностью «Вертолетный инженерный центр»	РФ, г. Москва, ул. Верейская, д.29, стр.141	1. Акционерное общество вправе распоряжаться более чем 20 процентами общего количества голосов, приходящихся на доли, составляющие уставный капитал ООО. 2. Лицо принадлежит к той группе лиц, к которой принадлежит акционерное общество.	26.06.2007  26.06.2007
3.	Общество с ограниченной ответственностью «Обслуживающая компания ЛИК»	РФ, Московская область, Люберецкий район, пос. Томилино, ул. Гаршина д. 26/1	1. Акционерное общество вправе распоряжаться более чем 20 процентами общего количества голосов, приходящихся на доли, составляющие уставный капитал ООО. 2. Лицо принадлежит к той группе лиц, к которой принадлежит акционерное общество.	01.08.2008  01.08.2008
4.	Открытое акционерное общество «Московский вертолетный завод им. М.Л. Миля»	РФ, г. Москва, Сокольнический вал, д. 2А	1. Лицо принадлежит к той группе лиц, к которой принадлежит акционерное общество. 2. Переданы полномочия единоличного исполнительного органа. 3. Акционерное общество вправе распоряжаться более чем 20 процентами общего количества голосов, приходящихся на доли, составляющие уставный капитал ОАО.	09.01.2007  05.02.2008  07.12.2010
5.	Открытое акционерное общество «Камов»	РФ, Московская область, г. Люберцы, ул.8 Марта, д. 8а	1. Лицо принадлежит к той группе лиц, к которой принадлежит акционерное общество. 2. Переданы полномочия Единоличного исполнительного органа. 3. Акционерное общество вправе распоряжаться более чем 20 процентами общего количества голосов, приходящихся на доли, составляющие уставный капитал ОАО.	27.04.2007  05.03.2008  16.09.2010

1	2	3	4	5
6.	Открытое акционерное общество «Ступинское машиностроительное производственное предприятие»	РФ, Московская область, г. Ступино, ул. Академика Белова, вл. 42	1. Лицо принадлежит к той группе лиц, к которой принадлежит акционерное общество. 2. Переданы полномочия Единоличного исполнительного органа. 3. Акционерное общество вправе распоряжаться более чем 20 процентами общего количества голосов, приходящихся на доли, составляющие уставный капитал ОАО.	09.01.2007  28.04.2008  09.09.2010
7.	Открытое акционерное общество «Московский машиностроительный завод «Вперед»	РФ, г. Москва, проезд Энтузиастов, д. 15	Лицо принадлежит к той группе лиц, к которой принадлежит акционерное общество.	09.01.2007
8.	Открытое акционерное общество «Улан-Удэнский авиационный завод»	РФ, Республика Бурятия, г. Улан-Удэ, ул. Хоринская, д. 1	1. Лицо принадлежит к той группе лиц, к которой принадлежит акционерное общество. 2. Переданы полномочия Единоличного исполнительного органа. 3. Акционерное общество вправе распоряжаться более чем 20 процентами общего количества голосов, приходящихся на доли, составляющие уставный капитал ОАО.	09.01.2007  02.06.2008  07.12.2010
9.	Открытое акционерное общество «Казанский вертолетный завод»	РФ, Республика Татарстан, г. Казань, ул. Тэцевская, д. 14	1. Лицо принадлежит к той группе лиц, к которой принадлежит акционерное общество. 2. Переданы полномочия Единоличного исполнительного органа. 3. Акционерное общество вправе распоряжаться более чем 20 процентами общего количества голосов, приходящихся на доли, составляющие уставный капитал ОАО.	09.01.2007  26.08.2008  17.09.2010
10.	Открытое акционерное общество «Кумертауское авиационное производственное предприятие»	РФ, Республика Башкортостан, г. Кумертау, ул. Новозаринская, д. 15А	1. Лицо принадлежит к той группе лиц, к которой принадлежит акционерное общество. 2. Переданы полномочия Единоличного исполнительного органа. 3. Акционерное общество вправе распоряжаться более чем 20 процентами общего количества голосов, приходящихся на доли, составляющие уставный капитал ОАО.	03.12.2008  03.12.2008  09.09.2010

1	2	3	4	5
11.	Открытое акционерное общество «Арсеньевская авиационная компания «Прогресс» им. Н.И. Сазыкина»	РФ, Приморский край, г.Арсеньев, пл. Ленина, д. 5	1. Лицо принадлежит к той группе лиц, к которой принадлежит акционерное общество. 2. Переданы полномочия Единоличного исполнительного органа. 3. Акционерное общество вправе распоряжаться более чем 20 процентами общего количества голосов, приходящихся на доли, составляющие уставный капитал ОАО.	14.08.2008  29.12.2008  10.09.2010
12.	Открытое акционерное общество «Авиационные редуктора и трансмиссии – Пермские моторы»	РФ, г. Пермь - ГСП, Комсомольский проспект, д. 93	1. Лицо принадлежит к той группе лиц, к которой принадлежит акционерное общество. 2. Переданы полномочия Единоличного исполнительного органа. 3. Акционерное общество вправе распоряжаться более чем 20 процентами общего количества голосов, приходящихся на доли, составляющие уставный капитал ОАО.	01.04.2009  01.04.2009  03.12.2010
13.	Открытое акционерное общество «Вертолетная сервисная компания»	РФ, г. Москва, ул. Пречистенка, д. 40/2, стр. 3	1. Лицо принадлежит к той группе лиц, к которой принадлежит акционерное общество. 2. Переданы полномочия Единоличного исполнительного органа. 3. Акционерное общество вправе распоряжаться более чем 20 процентами общего количества голосов, приходящихся на доли, составляющие уставный капитал ОАО.	09.01.2007  20.05.2009  09.09.2010
14.	Общество с ограниченной ответственностью «Международные вертолетные программы»	РФ, Московская область, Люберецкий район, пос. Томилино, ул. Гаршина, д. 26/1	1. Акционерное общество вправе распоряжаться более чем 20 процентами общего количества голосов, приходящихся на доли, составляющие уставный капитал ООО. 2. Лицо принадлежит к той группе лиц, к которой принадлежит акционерное общество.	26.06.2009  26.06.2009

1	2	3	4	5
15.	INTEGRATED HELICOPTER SERVICES PRIVATE LIMITED	A-54, Kailash Colony, New Delhi - 110048, Delhi, India	1. Акционерное общество вправе распоряжаться более чем 20 процентами общего количества голосов, приходящихся на доли, составляющие уставный капитал ЗАО. 2. Лицо принадлежит к той группе лиц, к которой принадлежит акционерное общество.	16.10.2008  16.10.2008
16.	International RotorCraft Services FZC	Plot of Land (Joint Lease) O4-02F, P.O. Box 121457 Sharjah U.A.E.	Акционерное общество вправе распоряжаться более чем 20 процентами общего количества голосов, приходящихся на доли, составляющие уставный капитал ООО.	01.10.2009
17.	Ростовский вертолетный производственный комплекс Открытое акционерное общество «Роствертол»	РФ, г. Ростов-на- Дону, ул. Новаторов, д. 5	1. Акционерное общество вправе распоряжаться более чем 20 процентами общего количества голосов, приходящихся на доли, составляющие уставный капитал ОАО. 2. Лицо принадлежит к той группе лиц, к которой принадлежит акционерное общество.	16.09.2010  27.12.2010
18.	Закрытое акционерное общество «Салес»	РФ, г. Москва, Дмитровский проезд, дом 4, стр. 1.	Лицо принадлежит к той группе лиц, к которой принадлежит акционерное общество.	16.08.2010

Расчеты велись в рамках договорных обязательств.

Исполнительный директор

Петров Д.Е.

И.о.главного бухгалтера

Великоречанина Е.А.



Научно-технический центр аудита предприятий ВПК  
121 357 г. Москва, ул. Вере́йская, д. 29, стр. 141  
Тел./факс: (499) 558 00 33; (499) 558 00 32, [www.auditvpk.ru](http://www.auditvpk.ru)

*Исх. № 09 от «18 апреля 2012 г.*

**АУДИТОРСКОЕ ЗАКЛЮЧЕНИЕ  
ПО БУХГАЛТЕРСКОЙ (ФИНАНСОВОЙ) ОТЧЕТНОСТИ  
ОТКРЫТОГО АКЦИОНЕРНОГО ОБЩЕСТВА  
«ВЕРТОЛЕТЫ РОССИИ»  
ЗА 2011 ГОД**

2012 г.

## **АУДИТОРСКОЕ ЗАКЛЮЧЕНИЕ**

**Акционерам Открытого акционерного общества  
«Вертолеты России» и иным лицам**

### **Сведения об аудиторе**

Полное наименование:	Общество с ограниченной ответственностью «Научно-технический центр аудита предприятий ВПК»
Место нахождения:	121 357 г. Москва, ул. Верейская, дом 29. стр.141
Государственный регистрационный номер	1077761730815
Членство в СРО	является действительным членом НП «Московской аудиторской палаты»
Номер в реестре юридических лиц членов СРО, ОРНЗ	10803004424

### **Сведения об аудируемом лице**

Полное наименование:	Открытое акционерное общество «Вертолеты России»
Место нахождения:	123610, г. Москва Краснопресненская набережная дом12, подъезд 9,этаж 21
Государственный регистрационный номер	1077746003334

Мы провели аудит прилагаемой бухгалтерской отчетности Открытого акционерного общества «Вертолеты России», состоящей из:

- Бухгалтерского баланса по состоянию на 31 декабря 2011 года;
- Отчета о прибылях и убытках за период с 1 января по 31 декабря 2011 года;
- Отчета об изменениях капитала за период с 1 января по 31 декабря 2011 года;
- Отчета о движении денежных средств за период с 1 января по 31 декабря 2011 года;
- Пояснений к бухгалтерскому балансу и отчету о прибылях и убытках за 2011 год;
- Пояснительной записки к бухгалтерской отчетности.

**Ответственность Открытого акционерного общества  
«Вертолеты России» за бухгалтерскую отчетность**

Руководство Открытого акционерного общества «Вертолеты России» несет

*Аудиторское заключение по бухгалтерской отчетности  
Открытого акционерного общества «Вертолеты России» за 2011 год*

2

ответственность за составление и достоверность указанной бухгалтерской отчетности в соответствии с российскими правилами составления бухгалтерской отчетности и за систему внутреннего контроля, необходимую для составления бухгалтерской отчетности, не содержащей существенных искажений вследствие недобросовестных действий или ошибок.

#### ***Ответственность аудитора***

Наша ответственность заключается в выражении мнения о достоверности бухгалтерской (финансовой) отчетности на основе проведенного нами аудита. Мы проводили аудит в соответствии с:

- Федеральным законом № 307-ФЗ «Об аудиторской деятельности» от 30.12.2008 года
- Федеральными стандартами аудиторской деятельности.

Данные стандарты требуют соблюдения применимых этических норм, а также планирования и проведения аудита таким образом, чтобы получить достаточную уверенность в том, что бухгалтерская отчетность не содержит существенных искажений.

Аудит включал проведение аудиторских процедур, направленных на получение аудиторских доказательств, подтверждающих числовые показатели в бухгалтерской отчетности и раскрытие в ней информации. Выбор аудиторских процедур является предметом нашего суждения, которое основывается на оценке риска существенных искажений, допущенных вследствие недобросовестных действий или ошибок. Аудит проводился на выборочной основе и включал в себя изучение на основе тестирования доказательств, подтверждающих числовые показатели в бухгалтерской отчетности и раскрытие в ней информации о финансово-хозяйственной деятельности, оценку соблюдения принципов и правил бухгалтерского учета, применяемых при подготовке бухгалтерской отчетности, рассмотрение основных оценочных показателей, полученных руководством Открытого акционерного общества «Вертолеты России», а также оценку представления бухгалтерской отчетности. В процессе оценки данного риска нами рассмотрена система внутреннего контроля, обеспечивающая составление и достоверность бухгалтерской отчетности, с целью выбора соответствующих аудиторских процедур, но не с целью выражения мнения об эффективности системы внутреннего контроля.

Аудит также включал оценку надлежащего характера применяемой учетной политики и обоснованности оценочных показателей, полученных руководством Открытого акционерного общества «Вертолеты России», а также оценку представления бухгалтерской отчетности в целом.


Мы полагаем, что полученные в ходе аудита аудиторские доказательства дают достаточные основания для выражения мнения о достоверности бухгалтерской отчетности.



### Мнение

По нашему мнению, бухгалтерская отчетность отражает достоверно во всех существенных отношениях финансовое положение по состоянию на 31 декабря 2011 года, результаты финансово-хозяйственной деятельности и движение денежных средств Открытого акционерного общества «Вертолеты России» за 2011 год в соответствии с российскими правилами составления бухгалтерской отчетности.

Генеральный директор  
ООО «НТЦ Аудит»



18 апреля 2012 г.

О. В. Матвейс

Копия сертификата Министрства финансов РФ на право осуществления аудиторской деятельности в области общего аудита № К 006927 выдан на основании решения Центральной аттестационно-лицензионной аудиторской комиссии Министерства финансов РФ от 02.09.2003 г. (протокол № 272 ЦАЛАК Минфина России), выдан на неограниченный срок Член СРО НП «Московская аудиторская палата», ОРНЗ 20303010731

**Бухгалтерский баланс**  
**на 31 декабря 2011 г.**

на 31 декабря 2011 г.

Форма по ОКУД	Коды		
Дата (число, месяц, год)	0710001		
	31	12	2011
Организация	по ОКПО		
Идентификационный номер налогоплательщика	ИНН		
Вид экономической деятельности	по ОКВЭД		
Организационно-правовая форма / форма собственности	по ОКОПФ / ОКФС		
Единица измерения:	по ОКЕИ		
Местонахождение (адрес)			



Открытое акционерное общество "Вертолеты России"			98927243	
Управление финансово-промышленными холдингами			7731559044	
Открытое акционерное общество / частная собственность			74.15.1	
			47	16
			384	

121357, Москва г, Верейская ул, дом № 29, строение 141

Пояснения	Наименование показателя	Код	На 31 декабря 2011 г.	На 31 декабря 2010 г.	На 31 декабря 2009 г.
	<b>АКТИВ</b>				
	<b>I. ВНЕОБОРОТНЫЕ АКТИВЫ</b>				
	Нематериальные активы	1110	6 825	3 446	2 028
	Результаты исследований и разработок	1120	1 550 416	1 266 402	695 393
	Основные средства	1130	336 753	60 106	9 390
	в том числе:				
	Незавершенное строительство		207 122	34 993	501
	Доходные вложения в материальные ценности	1140	-	-	-
	Финансовые вложения	1150	48 434 372	24 815 192	33 661
	в том числе:				
	Вклады в УК других организаций		33 707	-	33 661
	Отложенные налоговые активы	1160	1 243	189	99
	Прочие внеоборотные активы	1170	-	-	-
	Итого по разделу I	1100	50 329 608	26 145 335	740 571
	<b>II. ОБОРОТНЫЕ АКТИВЫ</b>				
	Запасы	1210	17 254	36 152	14 184
	в том числе:				
	Материалы		7 673	7 501	2 959
	Налог на добавленную стоимость по приобретенным ценностям	1220	13 404	17 540	1 896
	Дебиторская задолженность	1230	6 453 922	1 405 480	1 254 254
	в том числе:				
	Покупатели и заказчики		163 432	109 793	56 226
	Финансовые вложения (за исключением денежных эквивалентов)	1240	-	300	-
	в том числе:				
	Краткосрочные займы		-	300	-
	Денежные средства и денежные эквиваленты	1250	2 423 023	786 136	401 426
	Прочие оборотные активы	1260	24 508	10 734	-
	Итого по разделу II	1200	8 932 112	2 256 342	1 671 760
	<b>БАЛАНС</b>	1600	59 261 720	28 401 677	2 412 331


Пояснения	Наименование показателя	Код	На 31 декабря 2011 г.	На 31 декабря 2010 г.	На 31 декабря 2009 г.
	<b>ПАССИВ</b>				
	<b>III. КАПИТАЛ И РЕЗЕРВЫ</b>				
	Уставный капитал (складочный капитал, уставный фонд, вклады товарищей)	1310	94 994	94 994	1 000
	Собственные акции, выкупленные у акционеров	1320	-	-	-
	Переоценка внеоборотных активов	1340	-	-	-
	Добавочный капитал (без переоценки)	1350	21 213 694	21 213 694	-
	Резервный капитал	1360	9 499	4 750	150
	Нераспределенная прибыль (непокрытый убыток)	1370	19 629 336	613 080	322 604
	<b>Итого по разделу III</b>	<b>1300</b>	<b>40 947 523</b>	<b>21 926 518</b>	<b>323 754</b>
	<b>IV. ДОЛГОСРОЧНЫЕ ОБЯЗАТЕЛЬСТВА</b>				
	Заемные средства	1410	12 435 598	5 147 190	1 551 459
	Отложенные налоговые обязательства	1420	136 406	75 229	33 784
	Оценочные обязательства	1430	-	-	-
	Прочие обязательства	1450	-	-	-
	<b>Итого по разделу IV</b>	<b>1400</b>	<b>12 572 003</b>	<b>5 222 419</b>	<b>1 585 243</b>
	<b>V. КРАТКОСРОЧНЫЕ ОБЯЗАТЕЛЬСТВА</b>				
	Заемные средства	1510	689 137	157 819	-
	Кредиторская задолженность	1520	5 000 916	1 092 341	503 334
	в том числе:				
	Поставщики и подрядчики		1 139 917	762 869	129 995
	Доходы будущих периодов	1530	-	-	-
	Оценочные обязательства	1540	32 213	-	-
	Прочие обязательства	1550	19 927	2 580	-
	<b>Итого по разделу V</b>	<b>1500</b>	<b>5 742 193</b>	<b>1 252 740</b>	<b>503 334</b>
	<b>БАЛАНС</b>	<b>1700</b>	<b>59 261 720</b>	<b>28 401 677</b>	<b>2 412 331</b>

Руководитель

  
(подпись)  
  
Сергей Владимирович  
(расшифровка подписи)

27 марта 2012 г.

Главный  
бухгалтер

  
(подпись)

Великоречанина Елена  
Анатольевна  
(расшифровка подписи)

**Отчет о прибылях и убытках  
за Январь - Декабрь 2011г.**

		Форма по ОКУД	<b>Коды</b>		
		Дата (число, месяц, год)	0710002		
			31	12	2011
Организация	<b>Открытое акционерное общество "Вертолеты России"</b>	по ОКПО	98927243		
Идентификационный номер налогоплательщика		ИНН	7731559044		
Вид экономической деятельности	<b>Управление финансово-промышленными холдингами</b>	по ОКВЭД	74.15.1		
Организационно-правовая форма / форма собственности	<b>Открытое акционерное общество / частная собственность</b>	по ОКОПФ / ОКФС	47	16	
Единица измерения: в тыс. рублей		по ОКЕИ	384		


Пояснения	Наименование показателя	Код	За Январь - Декабрь 2011г.	За Январь - Декабрь 2010г.
	Выручка	2110	1 600 719	1 202 745
	Себестоимость продаж	2120	(396 672)	(91 826)
	Валовая прибыль (убыток)	2100	1 204 047	1 110 919
	Коммерческие расходы	2210	-	(835)
	Управленческие расходы	2220	(1 028 210)	(721 177)
	Прибыль (убыток) от продаж	2200	175 837	388 907
	Доходы от участия в других организациях	2310	1 604 482	-
	Проценты к получению	2320	2 207	1 422
	Проценты к уплате	2330	(636 370)	(319)
	Прочие доходы	2340	21 108 336	502 535
	Прочие расходы	2350	(3 049 670)	(446 283)
	Прибыль (убыток) до налогообложения	2300	19 204 822	446 262
	Текущий налог на прибыль	2410	(93 082)	(57 215)
	в т.ч. постоянные налоговые обязательства (активы)	2421	(3 687 760)	9 319
	Изменение отложенных налоговых обязательств	2430	(61 177)	(41 446)
	Изменение отложенных налоговых активов	2450	1 054	90
	Прочее	2460	(1)	18 329
	в том числе: Налог на прибыль и другие обязательные платежи		-	-
	Чистая прибыль (убыток)	2400	19 051 616	366 020

Пояснения	Наименование показателя	Код	За Январь - Декабрь 2011г.	За Январь - Декабрь 2010г.
	<b>СПРАВОЧНО</b>			
	Результат от переоценки внеоборотных активов, не включаемый в чистую прибыль (убыток) периода	2510	-	-
	Результат от прочих операций, не включаемый в чистую прибыль (убыток) периода	2520	-	-
	Совокупный финансовый результат периода	2500	19 051 616	366 020
	Базовая прибыль (убыток) на акцию	2900	-	-
	Разводненная прибыль (убыток) на акцию	2910	-	-



Ярковой Сергей  
Владимирович  
(расшифровка подписи)

Главный  
бухгалтер

  
(подпись)

Великоречанина Елена  
Анатольевна  
(расшифровка подписи)

**Отчет об изменениях капитала**  
за Январь - Декабрь 2011г.

Организация	Открытое акционерное общество "Вертолеты России"	Дата (число, месяц, год)	31	12	2011
Идентификационный номер налогоплательщика		по ОКПО	98927243		
Вид экономической деятельности	Управление финансово-промышленными холдингами	ИНН	7731559044		
Организационно-правовая форма / форма собственности		по ОКВЭД	74.15.1		
Открытое акционерное общество	/ частная собственность	по ОКОПФ / ОКФС	47	16	
Единица измерения:	в тыс. рублей	по ОКЕИ	384		

**1. Движение капитала**

Наименование показателя	Код	Уставный капитал	Собственные акции, выкупленные у акционеров	Добавочный капитал	Резервный капитал	Нераспределенная прибыль (непокрытый убыток)	Итого
Величина капитала на 31 декабря 2009 г.	3100	1 000	-	-	150	322 604	323 754
Увеличение капитала - всего:	3210	93 994	-	21 213 694	4 750	613 080	21 925 518
в том числе:							
чистая прибыль	3211	X	X	X	X	613 080	613 080
переоценка имущества	3212	X	X	-	X	-	-
доходы, относящиеся непосредственно на увеличение капитала	3213	X	X	21 213 694	X	-	21 213 694
дополнительный выпуск акций	3214	93 994	-	-	X	X	93 994
увеличение номинальной стоимости акций	3215	-	-	-	X	-	X
реорганизация юридического лица	3216	-	-	-	4 750	-	4 750

Наименование показателя	Код	Уставный капитал	Собственные акции, выкупленные у акционеров	Добавочный капитал	Резервный капитал	Нераспределенная прибыль (непокрытый убыток)	Итого
Уменьшение капитала - всего:	3220	-	-	-	-	-	-
в том числе:							
убыток	3221	X	X	X	X	-	-
переоценка имущества	3222	X	X	-	X	-	-
расходы, относящиеся непосредственно на уменьшение капитала	3223	X	X	-	X	-	-
уменьшение номинальной стоимости акций	3224	-	-	-	X	-	-
уменьшение количества акций	3225	-	-	-	X	-	-
реорганизация юридического лица	3226	-	-	-	-	-	-
дивиденды	3227	X	X	X	X	-	-
Изменение добавочного капитала	3230	X	X	-	-	-	X
Изменение резервного капитала	3240	X	X	X	-	-	X
Величина капитала на 31 декабря 2010 г. за 2011 г.	3200	94 994	-	21 213 694	4 750	613 080	21 926 518
Увеличение капитала - всего:	3310	-	-	-	-	19 051 616	19 051 616
в том числе:							
чистая прибыль	3311	X	X	X	X	19 051 616	19 051 616
переоценка имущества	3312	X	X	-	X	-	-
доходы, относящиеся непосредственно на увеличение капитала	3313	X	X	-	X	-	-
дополнительный выпуск акций	3314	-	-	-	X	X	-
увеличение номинальной стоимости акций	3315	-	-	-	X	-	X
реорганизация юридического лица	3316	-	-	-	-	-	-
Уменьшение капитала - всего:	3320	-	-	-	-	(30 610)	(30 610)
в том числе:							
убыток	3321	X	X	X	X	-	-
переоценка имущества	3322	X	X	-	X	-	-
расходы, относящиеся непосредственно на уменьшение капитала	3323	X	X	-	X	-	-
уменьшение номинальной стоимости акций	3324	-	-	-	X	-	-
уменьшение количества акций	3325	-	-	-	X	-	-
реорганизация юридического лица	3326	-	-	-	-	-	-
дивиденды	3327	X	X	X	X	(30 610)	(30 610)
Изменение добавочного капитала	3330	X	X	-	-	-	X
Изменение резервного капитала	3340	X	X	X	4 750	(4 750)	X
Величина капитала на 31 декабря 2011 г.	3300	94 994	-	21 213 694	9 499	19 629 336	40 947 523

2. Корректировки в связи с изменением учетной политики и исправлением ошибок


Наименование показателя	Код	На 31 декабря 2009 г.	Изменения капитала за 2010 г.		На 31 декабря 2010 г.
			за счет чистой прибыли (убытка)	за счет иных факторов	
<b>Капитал - всего</b>					
до корректировок	3400	323 754	-	21 602 764	21 926 518
корректировка в связи с:					
изменением учетной политики	3410	-	-	-	-
исправлением ошибок	3420	-	-	-	-
после корректировок	3500	323 754	-	21 602 764	21 926 518
в том числе:					
нераспределенная прибыль (непокрытый убыток):					
до корректировок	3401	322 604	-	290 476	613 080
корректировка в связи с:					
изменением учетной политики	3411	-	-	-	-
исправлением ошибок	3421	-	-	-	-
после корректировок	3501	322 604	-	290 476	613 080
до корректировок	3402	-	-	-	-
корректировка в связи с:					
изменением учетной политики	3412	-	-	-	-
исправлением ошибок	3422	-	-	-	-
после корректировок	3502	-	-	-	-




3. Чистые активы

Наименование показателя	Код	На 31 декабря 2011 г.	На 31 декабря 2010 г.	На 31 декабря 2009 г.
Чистые активы	3600	40 947 523	21 926 518	323 754

x

  
 Ярково Сергей Владимирович  
 (расшифровка подписи)  
 Руководитель

Главный  
 бухгалтер

  
 (подпись)

Великореचना Елена  
 Анатольевна  
 (расшифровка подписи)

27 марта 2012 г.

**Отчет о движении денежных средств  
за Январь - Декабрь 2011г.**

		Форма по ОКУД	<b>Коды</b>		
		Дата (число, месяц, год)	<b>0710004</b>		
			<b>31</b>	<b>12</b>	<b>2011</b>
Организация	<b>Открытое акционерное общество "Вертолеты России"</b>	по ОКПО	<b>98927243</b>		
Идентификационный номер налогоплательщика		ИНН	<b>7731559044</b>		
Вид экономической деятельности	<b>Управление финансово-промышленными холдингами</b>	по ОКВЭД	<b>74.15.1</b>		
Организационно-правовая форма / форма собственности					
<b>Открытое акционерное общество</b>	<b>/ частная собственность</b>	по ОКОПФ / ОКФС	<b>47</b>	<b>16</b>	
Единица измерения:	в тыс. рублей	по ОКЕИ	<b>384</b>		

Наименование показателя	Код	За Январь - Декабрь 2011г.	За Январь - Декабрь 2010г.
<b>Денежные потоки от текущих операций</b>			
Поступления - всего	4110	36 537 521	1 868 581
в том числе:			
от продажи продукции, товаров, работ и услуг	4111	1 918 241	1 324 327
арендных платежей, лицензионных платежей, роялти, комиссионных и иных аналогичных платежей	4112	-	-
от перепродажи финансовых вложений	4113	-	-
	4114	-	-
прочие поступления	4119	34 619 280	544 254
Платежи - всего	4120	(35 465 581)	(1 642 760)
в том числе:			
поставщикам (подрядчикам) за сырье, материалы, работы, услуги	4121	(1 446 045)	(610 753)
в связи с оплатой труда работников	4122	(353 698)	(271 959)
процентов по долговым обязательствам	4123	-	(279 460)
налога на прибыль	4124	-	(286 572)
	4125	-	-
прочие платежи	4129	(33 665 838)	(194 016)
Сальдо денежных потоков от текущих операций	4100	1 071 940	225 821
<b>Денежные потоки от инвестиционных операций</b>			
Поступления - всего	4210	3 707 962	3 110 720
в том числе:			
от продажи внеоборотных активов (кроме финансовых вложений)	4211	1 020	379
от продажи акций (долей участия) в других организациях	4212	-	-
от возврата предоставленных займов, от продажи долговых ценных бумаг (прав требования денежных средств к другим лицам)	4213	2 101 455	3 110 341
дивидендов, процентов по долговым финансовым вложениям и аналогичных поступлений от долевого участия в других организациях	4214	1 605 487	-
	4215	-	-
прочие поступления	4219	-	-
Платежи - всего	4220	(10 731 335)	(6 701 812)
в том числе:			
в связи с приобретением, созданием, модернизацией, реконструкцией и подготовкой к использованию внеоборотных активов	4221	(2 180 734)	-
в связи с приобретением акций (долей участия) в других организациях	4222	(8 550 601)	(3 229 809)
в связи с приобретением долговых ценных бумаг (прав требования денежных средств к другим лицам), предоставление займов другим лицам	4223	-	(3 110 341)

процентов по долговым обязательствам, включаемым в стоимость инвестиционного актива	4224	-	-
	4225	-	-
прочие платежи	4229	-	(361 662)
Сальдо денежных потоков от инвестиционных операций	4200	(7 023 373)	(3 591 092)

Наименование показателя	Код	За Январь - Декабрь 2011г.	За Январь - Декабрь 2010г.
<b>Денежные потоки от финансовых операций</b>			
Поступления - всего	4310	14 726 035	3 749 981
в том числе:			
получение кредитов и займов	4311	14 581 648	3 749 981
денежных вкладов собственников (участников)	4312	-	-
от выпуска акций, увеличения долей участия	4313	-	-
от выпуска облигаций, векселей и других долговых ценных бумаг и др.	4314	-	-
	4315	-	-
прочие поступления	4319	144 387	-
Платежи - всего	4320	(7 136 789)	-
в том числе:			
собственникам (участникам) в связи с выкупом у них акций (долей участия) организации или их выходом из состава участников	4321	(5 876 052)	-
на выплату дивидендов и иных платежей по распределению прибыли в пользу собственников (участников)	4322	-	-
в связи с погашением (выкупом) векселей и других долговых ценных бумаг, возврат кредитов и займов	4323	(1 042 679)	-
	4324	-	-
прочие платежи	4329	(218 058)	-
Сальдо денежных потоков от финансовых операций	4300	7 589 246	3 749 981
<b>Сальдо денежных потоков за отчетный период</b>	4400	1 637 813	384 710
<b>Остаток денежных средств и денежных эквивалентов на начало отчетного периода</b>	4450	786 136	401 426
<b>Остаток денежных средств и денежных эквивалентов на конец отчетного периода</b>	4500	2 423 023	786 136
Величина влияния изменений курса иностранной валюты по отношению к рублю	4490	(926)	-



Руководитель

27 марта 2012 г.

Ярковой Сергей  
Владимирович  
(расшифровка подписи)

Главный  
бухгалтер

(подпись)

Великоречанина Елена  
Анатольевна  
(расшифровка подписи)

Пояснения к бухгалтерскому балансу  
и отчету о прибылях и убытках (тыс. руб.)

1. Нематериальные активы и расходы на научно-исследовательские, опытно-конструкторские и технологические работы (НИОКР)  
1.1. Наличие и движение нематериальных активов

Форма 0710005 с.1

Наименование показателя	Код	Период	На начало года		Изменения за период						На конец периода		
			персона- льная стоимость	накоплен- ная аморти- зация и убыток от обесцене- ния	Поступило	Выбыло				Переоценка		персона- льная стоимость	накоплен- ная аморти- зация и убыток от обесцене- ния
						персона- льная стоимость	накоплен- ная аморти- зация и убыток от обесцене- ния	начислено амортиза- ции	убыток от обесцене- ния	Персона- льная стоимость	Накоплен- ная аморти- зация		
Нематериальные активы - всего	5100	за 2011 г.	3 709	(263)	4 133	-	-	(1 462)	-	-	-	7 842	(1 725)
	5110	за 2010 г.	1 878	(5)	1 858	(25)	3	(261)	-	-	-	3 709	(263)
в том числе:													
Прочие нематериальные активы	5101	за 2011 г.	2 004	(94)	4 133	25	-	(1 293)	-	-	-	6 137	(1 387)
	5111	за 2010 г.	171	(5)	1 858	-	-	(92)	-	-	-	2 004	(64)
Исключительное право владельца на товарный знак и знак обслуживания, наименование места происхождения товаров	5102	за 2011 г.	1 704	(169)	-	-	-	(169)	-	-	-	1 704	(338)
Исключительное авторское право на программы для ЭВМ, базы данных	5103	за 2011 г.	-	-	-	-	-	-	-	-	-	-	-
	5113	за 2010 г.	-	-	-	-	-	-	-	-	-	-	-
Исключительное право патентообладателя на изобретение, промышленный образец, полезную модель	5104	за 2011 г.	-	-	-	-	-	-	-	-	-	-	-
	5114	за 2010 г.	-	-	-	-	-	-	-	-	-	-	-

1.2. Первоначальная стоимость нематериальных активов, созданных самой организацией

Наименование показателя	Код	На 31 декабря 2011 г.	На 31 декабря 2010 г.	На 31 декабря 2009 г.
Всего	5120	-	-	-
в том числе:	5121	-	-	-

1.3. Нематериальные активы с полностью погашенной стоимостью

Форма 0710005 с.2

Наименование показателя	Код	На 31 декабря 2011 г.	На 31 декабря 2010 г.	На 31 декабря 2009 г.
Всего	5130	1	1	-
в том числе:	5131	1	1	-

1.4. Наличие и движение результатов НИОКР

Наименование показателя	Код	Период	На начало года		Изменения за период				На конец периода	
			первоначальная стоимость	часть стоимости, списанной на расходы	Поступило	первоначальная стоимость	часть стоимости, списанной на расходы	часть стоимости, списанная на расходы за период	первоначальная стоимость	часть стоимости, списанной на расходы
НИОКР - всего	5140	за 2011 г.	-	-	-	-	-	-	-	-
в том числе:	5150	за 2010 г.	-	-	-	-	-	-	-	-
	5141	за 2011 г.	-	-	-	-	-	-	-	-
	5151	за 2010 г.	-	-	-	-	-	-	-	-

## 1.5. Незаконченные и неоформленные НИОКР и незаконченные операции по приобретению нематериальных активов

Наименование показателя	Код	Период	На начало года	затраты за период	Изменения за период описано затрат как по данным положительного результата	принято к учету в качестве нематериальных активов или НИОКР	На конец периода
Затраты по незаконченным исследованиям и разработкам - всего	5160	за 2011 г.	1 266 402	264 014	-	-	1 530 416
в том числе	5170	за 2010 г.	695 393	571 009	-	-	1 266 402
ОКР Постройка первого типового образца вертолета в КузАПП	5161	за 2011 г.	147 998	-	-	-	147 998
Внесение изменений в типовую конфигурацию по результатам исследований летного инцидента 19.05.07	5171	за 2010 г.	147 998	147 998	-	-	147 998
Подготовка производства	5162	за 2011 г.	1 134	-	-	-	1 134
Сертификационные работы по дополнительному (опциональному) оборудованию	5172	за 2010 г.	-	1 134	-	-	1 134
Постройка прототипа вертолета Ка-226Т для проведения сравнительных испытаний	5163	за 2011 г.	270 000	-	-	-	270 000
Изготовление прототипов двигателей ARRIUS 2G1 для проведения испытаний 2 кил	5173	за 2010 г.	-	270 000	-	-	270 000
Выполнение работ по закупке двигателей на Ка-226	5174	за 2011 г.	34 719	-	-	-	34 719
ОКР Изготовление прототипов двигателей ARRIUS 2G1 для проведения испытаний (2 дмк.)	5165	за 2010 г.	-	34 719	-	-	34 719
ОКР Выполнение работ по временному вводу прототипов двигателей ARRIUS 2G1 для проведения испытаний	5175	за 2011 г.	147 998	-	-	-	147 998
Расширение ограничений по результатам испытаний вертолета на высотных площадках	5176	за 2010 г.	147 998	147 998	-	-	147 998
ОКР Оборудование ресурсной площадкой для сертификационных испытаний трансмиссии (редуктор BP-226H)	5166	за 2011 г.	21 886	-	-	-	21 886
ОКР Доработка вертолета Ка-226 М6001 (ресурсный вертолет)	5177	за 2010 г.	21 886	21 886	-	-	21 886
ОКР Разработка технической спецификации	5167	за 2011 г.	60 425	-	-	-	60 425
Утверждение облика, разработка ТЗ	5177	за 2010 г.	60 425	60 425	-	-	60 425
незаконченные операции по приобретению нематериальных активов - всего	5168	за 2011 г.	21 886	-	-	-	21 886
в том числе	5178	за 2010 г.	-	21 886	-	-	21 886
Разработка мультимедийных презентаций на русском и английском языках	5169	за 2011 г.	98 297	-	-	-	98 297
Создание треймерного образа 9 вертолетов для веб сайта	5179	за 2010 г.	98 297	98 297	-	-	98 297
Гараж DVD дисков с Gallery 2010 в количестве 200 (каждой копии)	-	за 2011 г.	7 851	-	-	-	7 851
Создание заставки ролика Sino-Russian Helicopter Technology Co., Ltd. на выставку Aviation ExpoChina	-	за 2010 г.	-	7 851	-	-	7 851
Полноразмерные ролики для демонстрации одновременно на трех экранах	-	за 2011 г.	375 448	-	-	-	375 448
Создание треймерной модели вертолета Ми-34С1	-	за 2010 г.	-	375 448	-	-	375 448
Ролли для выставки "Africa Aerospace&Defence 2010"	-	за 2011 г.	26 433	-	-	-	26 433
Создание заставки с новым логотипом ОАО "ВР"	-	за 2010 г.	-	26 433	-	-	26 433
Визуализация Ми-34, Ми-8, Ка-32 в корпоративных цветах	-	за 2011 г.	44 432	-	-	-	44 432
Разработка мультимедийной презентации по вертолетам	-	за 2010 г.	-	44 432	-	-	44 432
Разработка медиа-интерфейса Gallery с записью на 100 (Сто) флеш-накопителя	-	за 2011 г.	5 445	-	-	-	5 445
Создание ролика "Ми-34С1" для выставки "Ниж-экспо 2011"	-	за 2010 г.	-	5 445	-	-	5 445
Контент для выставки Ней-Экспо-2011	-	за 2011 г.	2 450	-	-	-	2 450
Создание сайта	-	за 2010 г.	-	2 450	-	-	2 450
Создание визуализаций Ми-34С1 в трех вариантах камуфляжной окраски	-	за 2011 г.	4 841	-	-	-	4 841
Видеоролик Ми-171А1	-	за 2010 г.	-	4 841	-	-	4 841
Создание ролика "Ка-32А119С" для выставки "Ниж-экспо 2011"	-	за 2011 г.	2 590	-	-	-	2 590

веб сайта	5192	за 2010 г.	-	-	-	-	-
Гараж DVD дисков с Gallery 2010 в количестве 200 (каждой копии)	5183	за 2011 г.	-	-	-	-	(8)
Создание заставки ролика Sino-Russian Helicopter Technology Co., Ltd. на выставку Aviation ExpoChina	5193	за 2010 г.	-	-	-	-	-
Полноразмерные ролики для демонстрации одновременно на трех экранах	5184	за 2011 г.	-	-	-	-	(51)
Создание треймерной модели вертолета Ми-34С1	5194	за 2010 г.	-	-	-	-	-
Ролли для выставки "Africa Aerospace&Defence 2010"	5185	за 2011 г.	-	-	-	-	(1 388)
Создание заставки с новым логотипом ОАО "ВР"	5195	за 2010 г.	-	-	-	-	-
Визуализация Ми-34, Ми-8, Ка-32 в корпоративных цветах	5186	за 2011 г.	-	-	-	-	(30)
Разработка мультимедийной презентации по вертолетам	5196	за 2010 г.	-	-	-	-	-
Разработка медиа-интерфейса Gallery с записью на 100 (Сто) флеш-накопителя	5187	за 2011 г.	-	-	-	-	(468)
Создание ролика "Ми-34С1" для выставки "Ниж-экспо 2011"	5197	за 2010 г.	-	-	-	-	-
Контент для выставки Ней-Экспо-2011	5188	за 2011 г.	-	-	-	-	(71)
Создание сайта	5198	за 2010 г.	-	-	-	-	-
Создание визуализаций Ми-34С1 в трех вариантах камуфляжной окраски	5189	за 2011 г.	-	-	-	-	(45)
Видеоролик Ми-171А1	5199	за 2010 г.	-	-	-	-	-
Создание ролика "Ка-32А119С" для выставки "Ниж-экспо 2011"	-	за 2011 г.	-	-	-	-	(288)
Создание сайта	-	за 2010 г.	-	-	-	-	-
Создание визуализаций Ми-34С1 в трех вариантах камуфляжной окраски	-	за 2011 г.	-	-	-	-	(51)
Видеоролик Ми-171А1	-	за 2010 г.	-	-	-	-	-
Создание ролика "Ка-32А119С" для выставки "Ниж-экспо 2011"	-	за 2011 г.	-	-	-	-	(51)
Создание сайта	-	за 2010 г.	-	-	-	-	-
Создание визуализаций Ми-34С1 в трех вариантах камуфляжной окраски	-	за 2011 г.	-	-	-	-	(171)
Видеоролик Ми-171А1	-	за 2010 г.	-	-	-	-	-
Создание ролика "Ка-32А119С" для выставки "Ниж-экспо 2011"	-	за 2011 г.	-	-	-	-	(595)
Создание сайта	-	за 2010 г.	-	-	-	-	-
Создание визуализаций Ми-34С1 в трех вариантах камуфляжной окраски	-	за 2011 г.	-	-	-	-	(147)
Видеоролик Ми-171А1	-	за 2010 г.	-	-	-	-	-
Создание ролика "Ка-32А119С" для выставки "Ниж-экспо 2011"	-	за 2011 г.	-	-	-	-	(58)
Создание сайта	-	за 2010 г.	-	-	-	-	-
Создание визуализаций Ми-34С1 в трех вариантах камуфляжной окраски	-	за 2011 г.	-	-	-	-	(592)
Видеоролик Ми-171А1	-	за 2010 г.	-	-	-	-	-
Создание ролика "Ка-32А119С" для выставки "Ниж-экспо 2011"	-	за 2011 г.	-	-	-	-	-
Создание сайта	-	за 2010 г.	-	-	-	-	-

## 2. Основные средства

## 2.1. Наличие и движение основных средств

Наименование показателя	Код	Период	На начало года		Изменения за период				На конец периода	
			первоначальная стоимость	накопленная амортизация	Поступило	выбыло объектов первоначальная стоимость	накопленная амортизация	написано амортизации	Первоначальная стоимость	накопленная амортизация
Основные средства (без учета доходных вложений в материальные ценности) - всего	5200	за 2011 г.	36 468	(11 355)	115 210	(795)	622	(10 519)	-	150 863
в том числе:	5210	за 2010 г.	13 253	(4 363)	23 341	(125)	68	(7 060)	-	36 468
Земельные участки	5201	за 2011 г.	-	-	92 190	-	-	-	-	92 190
Машины и оборудование (кроме офисного)	5202	за 2011 г.	14 596	(6 980)	12 087	-	-	(5 230)	-	26 683
Офисное оборудование	5212	за 2010 г.	8 120	(2 775)	6 477	-	-	(4 205)	-	14 597
Транспортные средства	5213	за 2010 г.	172	(21)	93	-	-	(28)	-	264
Производственный и хозяйственный инвентарь	5204	за 2011 г.	12 548	(2 871)	2 306	(795)	622	(2 803)	-	14 058
Другие виды основных средств	5214	за 2010 г.	3 510	(1 253)	9 077	(36)	11	(1 628)	-	12 548
Капитальные вложения в приобретение, модернизацию и т.п. основных средств - всего	5205	за 2011 г.	1 724	(465)	2 961	-	-	(361)	-	4 685
в том числе:	5215	за 2010 г.	914	(250)	887	(87)	57	(273)	-	1 724
Учтено в составе доходных вложений в материальные ценности - всего	5206	за 2011 г.	7 336	(991)	5 068	-	-	(2 071)	-	13 003
в том числе:	5216	за 2010 г.	537	(85)	6 798	-	-	(928)	-	7 336
	5207	за 2011 г.	-	-	-	-	-	-	-	-
	5217	за 2010 г.	-	-	-	-	-	-	-	-
	5220	за 2011 г.	-	-	-	-	-	-	-	-
	5230	за 2010 г.	-	-	-	-	-	-	-	-
	5221	за 2011 г.	-	-	-	-	-	-	-	-
	5231	за 2010 г.	-	-	-	-	-	-	-	-

## 2.2. Незавершенные капитальные вложения

Наименование показателя	Код	Период	На начало года	Изменения за период			На конец периода
				затраты за период	списано	принято к учету в качестве основных средств или увеличена стоимость	
Незавершенное строительство и незавершенные операции по приобретению, модернизации и т.п. основных средств - всего	5240	за 2011 г.	-	34 991	179 546	-	207 122
в том числе:	5250	за 2010 г.	-	501	43 553	-	34 991
	5241	за 2011 г.	-	-	-	-	-
	5251	за 2010 г.	-	-	-	-	-

## 2.3. Изменение стоимости основных средств в результате достройки, дооборудования, реконструкции и частичной ликвидации

Наименование показателя	Код	за 2011 г.	за 2010 г.
Увеличение стоимости объектов основных средств в результате достройки, дооборудования, реконструкции - всего	5260	-	-
в том числе:			
Автомобиль LEXUS LS460	5261	-	-
Сервер IBM ExpSesl	5262	-	-
Компьютер сборный № 250	5263	-	-
Сервер IBM3550 M3	5264	-	-
Компьютер сборный № 252	5265	-	-
Компьютер сборный № 253	5266	-	-
Компьютер сборный № 254	5267	-	-
Компьютер сборный № 255	5268	-	-
Компьютер сборный № 256	5269	-	-
Компьютер сборный № 257	-	-	-
Компьютер сборный № 258	-	-	-
Компьютер сборный № 259	-	-	-
Компьютер сборный № 260	-	-	-
Компьютер сборный № 261	-	-	-
Компьютер сборный № 262	-	-	-
Сервер BladeCenter	-	-	-
Сервер Blade HS22 (Intel 4C E5607, 24 Gb, RAM)	-	-	-
Сервер HS22 (12core, 48GB RAM)	-	-	-
Сервер HS22 (8core, 24GB RAM)	-	-	-
Оптический переключатель IBM TotalStorage SAN24B-4	-	-	-
Оптический переключатель IBM TotalStorage SAN24B-4 № 2	-	-	-
Система хранения данных	-	-	-
Кабельная линия оптической связи	-	-	-
МВУ XEROX WideCentre T120	-	-	-
Документ-камера Ave/Vision SPB350	-	-	-
Автомобиль Toyota Camry	-	-	-
Мастер-модель фюзеляжа, состоящая из 6 деталей	-	-	-
Модель вертолета МИ-34 С1.1.5	-	-	-

Автомобиль Toyota Camry			
Ноутбук № 37			
Шкаф-купе с навесным зеркалом			
СВЧ-печь M&B201-1 сталь CleanSteel			
Кодификация автоматического для IMPRESSA X550 One Touch			
Холодильник Liebert C10x 4065			
Компьютер настольный персональный Mac Apple 21.5"			
Компьютер настольный персональный Mac Apple 21.5"			
Компьютер настольный персональный Mac Apple 21.5"			
Компьютер настольный персональный Mac Apple 21.5"			
ПК Mac 21.5"			
Камера PrecisionHD 1080p № 2			
Комплект для ВКС QuickSet № 2			
Витраж (вокруг входа в офис)			
Витраж (вокруг входа в офис) № 2			
Витраж (вокруг входа в офис) № 3			
Витраж (вокруг входа в офис) № 4			
Витраж (вокруг входа в офис) № 5			
Витраж (вокруг входа в офис) № 6			
Витраж (вокруг входа в офис) № 7			
Стена (у стойки ресепции)			
Лайт-бокс (в фойешей зал)			
Принтер HP DesignJet T730			
Адаптер SFP Transceiver 8 Gbps SW			
Адаптер SFP Transceiver 8 Gbps SW № 2			
Адаптер CLogic 8Gb FC Dual-port			
Адаптер CLogic 8Gb FC Dual-port № 2			
Адаптер CLogic 8Gb FC Dual-port № 3			
Выставочная модель вертолета Mx-34 в масштабе 1:10			
Выставочная модель вертолета Mx-38			
Модель вертолета Ka-226T м 1:10			
Модель вертолета Ka-39A1BC м 1:10			
Маршрутизатор Cisco 3925 w/SFP 100			
Система управления LMS 4.0			
Диск Сервер IBM 3250 M3			
Криптошлюз HP ProLiant DL 120 G6			
Видеореверс MCU-4505 12 Port			
Сервер записи и вещания MCK-2210			
Система управления TMS Server			
Сервер видеосвязи TANDBERG			
Маршрутизатор Cisco 39111 m3 GE			
Модуль NME-RVFN (MCM)			
Камера PrecisionHD 1080p			
Комплект для ВКС QuickSet			
Уменьшение стоимости объектов основных средств в результате частичной ликвидации - всего	527C		
в том числе:	5271		

Форма 0710005 с 6

#### 2.4. Иное использование основных средств

Наименование показателя	Код	На 31 декабря 2011 г.	На 31 декабря 2012 г.	На 31 декабря 2013 г.
Переданные в аренду основные средства, числящиеся на балансе	5280	-	-	-
Переданные в аренду основные средства, числящиеся за балансом	5281	-	-	-
Полученные в аренду основные средства, числящиеся на балансе	5282	-	-	-
Полученные в аренду основные средства, числящиеся за балансом	5283	113 424	113 424	-
Объекты недвижимости, принятые в эксплуатацию и фактически используемые, находящиеся в процессе государственной регистрации	5284	-	-	-
Основные средства, переведенные на консервацию	5285	-	-	-
Иное использование основных средств (залог и др.)	5286	-	-	-
	5287	-	-	-



## 1. Финансовые вложения

## 3.1. Наличие и движение финансовых вложений

Наименование показателя	Код	Период	На начало года		Изменения за период						На конец периода	
			первоначальная стоимость	накопленная корректировка	Поступило	первоначальная стоимость	накопленная корректировка	начисление процентов (включая доведение первоначальной стоимости до номинальной)	текущая рыночная стоимость (убыток от обесценения)		первоначальная стоимость	накопленная корректировка
Долгосрочные - всего	5301	за 2011 г.	-	-	-	-	-	-	-	-	-	-
	5311	за 2010 г.	-	-	-	-	-	-	-	-	-	-
в том числе:												
	5302	за 2011 г.	-	-	-	-	-	-	-	-	-	-
	5312	за 2010 г.	-	-	-	-	-	-	-	-	-	-
Краткосрочные - всего	5305	за 2011 г.	-	-	-	-	-	-	-	-	-	-
	5315	за 2010 г.	-	-	-	-	-	-	-	-	-	-
в том числе:												
	5306	за 2011 г.	-	-	-	-	-	-	-	-	-	-
	5316	за 2010 г.	-	-	-	-	-	-	-	-	-	-
Финансовых вложений - итого	5302	за 2011 г.	-	-	-	-	-	-	-	-	-	-
	5310	за 2010 г.	-	-	-	-	-	-	-	-	-	-

## 3.2. Иное использование финансовых вложений

Наименование показателя	Код	На 31 декабря 2011 г.	На 31 декабря 2010 г.	На 31 декабря 2009 г.
Финансовые вложения, находящиеся в залоге - всего	5320	-	-	-
в том числе:				
	5321	-	-	-
Финансовые вложения, переданные третьим лицам (кроме ирредемп) - всего	5325	-	-	-
в том числе:				
	5326	-	-	-
Иное использование финансовых вложений	5328	-	-	-

#### 4. Запасы

##### 4.1. Наличие и движение запасов

Наименование показателя	Код	Период	На начало года		Изменения за период					На конец периода	
			себе- стоимость	величина резерва под снижение стоимости	поступления и затраты	выбыло		убытков от снижения стоимости	оборот запасов между их группами (сдавая)	себе- стоимость	величина резерва под снижение стоимости
						себе- стоимость	резерв под снижение стоимости				
Запасы - всего	5400	за 2011 г.	35 152	-	472 929	(491 828)	-	-	X	17 254	-
	5420	за 2010 г.	14 183	-	114 254	(52 285)	-	-	X	35 152	-
в том числе:											
Сырье, материалы и другие аналогичные ценности	5401	за 2011 г.	7 501	-	53 610	(53 438)	-	-	-	7 673	-
	5421	за 2010 г.	2 559	-	28 514	(24 072)	-	-	-	7 501	-
Готовая продукция	5402	за 2011 г.	-	-	-	-	-	-	-	-	-
	5422	за 2010 г.	-	-	-	-	-	-	-	-	-
Товары для перепродажи	5403	за 2011 г.	-	-	2 262	(1 990)	-	-	-	272	-
	5423	за 2010 г.	6 102	-	41 990	(48 092)	-	-	-	-	-
Товары и готовая продукция отгруженные	5404	за 2011 г.	-	-	-	-	-	-	-	-	-
	5424	за 2010 г.	-	-	-	-	-	-	-	-	-
Затраты в незавершенном производстве	5405	за 2011 г.	-	-	394 867	(394 657)	-	-	-	-	-
	5425	за 2010 г.	-	-	-	-	-	-	-	-	-
Прочие запасы и затраты	5406	за 2011 г.	-	-	-	-	-	-	-	-	-
	5426	за 2010 г.	-	-	-	-	-	-	-	-	-
Расходы будущих периодов (для объектов аналитического учета, которые в балансе отражаются в составе «Запасов»)	5407	за 2011 г.	28 651	-	22 190	(41 532)	-	-	-	9 309	-
	5427	за 2010 г.	5 123	-	43 650	(20 122)	-	-	-	28 651	-
	5408	за 2011 г.	-	-	-	-	-	-	-	-	-
	5428	за 2010 г.	-	-	-	-	-	-	-	-	-

Форма 071/0005 с.9

##### 4.2. Запасы в залоге

Наименование показателя	Код	На 31 декабря 2011 г.	На 31 декабря 2010 г.	На 31 декабря 2009 г.
Запасы, не оплаченные на отчетную дату - всего	5440	-	-	-
в том числе:				
	5441	-	-	-
Запасы, находящиеся в залоге по договору - всего	5445	-	-	-
в том числе:				
	5446	-	-	-

## 5. Дебиторская и кредиторская задолженность

## 5.1. Наличие и движение дебиторской задолженности

5.7. Наличие и движение дебиторской задолженности												
Наименование показателя	Код	Период	На начало года		Изменения за период						На конец периода	
			учтенная по условиям договора	величина резерва по сомнительным долгам	поступление			выбыло			учтенная по условиям договора	величина резерва по сомнительным долгам
в результате хозяйственных операций (сумма долга по сделке, операции)	причитающийся процент, штрафы и иные начисления	погашение			описание на финансовый результат	восстановление резерва	перевод из долго- в краткосрочную задолжен- ность					
Долгосрочная дебиторская задолженность - всего	5501	за 2011 г.	-	-	-	-	-	-	-	-	-	-
	5501	за 2010 г.	-	-	-	-	-	-	-	-	-	-
в том числе:												
Расчеты с покупателями и заказчиками	5502	за 2011 г.	-	-	-	-	-	-	-	-	-	-
	5502	за 2010 г.	-	-	-	-	-	-	-	-	-	-
Авансы выданные	5503	за 2011 г.	-	-	-	-	-	-	-	-	-	-
	5503	за 2010 г.	-	-	-	-	-	-	-	-	-	-
Прочая	5504	за 2011 г.	-	-	-	-	-	-	-	-	-	-
	5504	за 2010 г.	-	-	-	-	-	-	-	-	-	-
	5505	за 2011 г.	-	-	-	-	-	-	-	-	-	-
	5505	за 2010 г.	-	-	-	-	-	-	-	-	-	-
Краткосрочная дебиторская задолженность - всего	5510	за 2011 г.	1 405 480	-	-	-	-	-	-	-	6 426 938	-
	5510	за 2010 г.	1 254 254	-	-	-	-	-	-	-	1 405 480	-
в том числе:												
Расчеты с покупателями и заказчиками	5511	за 2011 г.	109 793	-	1 824 267	-	(1 770 627)	-	-	-	163 432	-
	5511	за 2010 г.	56 228	-	1 127 753	-	(1 074 186)	-	-	-	109 793	-
Авансы выданные	5512	за 2011 г.	-	-	-	-	-	-	-	-	-	-
	5512	за 2010 г.	-	-	-	-	-	-	-	-	-	-
Прочая	5513	за 2011 г.	1 275 308	-	-	-	-	-	-	-	6 244 501	-
	5513	за 2010 г.	1 190 195	-	50 033 680	-	(50 103 351)	-	-	-	1 275 308	-
Задолженность перед внебюджетными фондами (59)	5514	за 2011 г.	160	-	4 181	-	(4 326)	-	-	-	15	-
	5514	за 2010 г.	40	-	3 586	-	(3 466)	-	-	-	160	-
Задолженность по налогам и сборам (68)	5515	за 2011 г.	20 137	-	-	-	-	-	-	-	16 990	-
	5515	за 2010 г.	7 793	-	274 144	-	(261 801)	-	-	-	20 137	-
Итого	5500	за 2011 г.	1 405 480	-	-	-	-	-	-	X	6 426 938	-
	5520	за 2010 г.	1 254 254	-	-	-	-	-	-	X	1 405 480	-

## 5.2. Просроченная дебиторская задолженность

Наименование показателя	Код	На 31 декабря 2011 г.		На 31 декабря 2010 г.		На 31 декабря 2009 г.	
		учтенная по условиям договора	балансовая стоимость	учтенная по условиям договора	балансовая стоимость	учтенная по условиям договора	балансовая стоимость
Всего	5540	-	-	-	-	-	-
в том числе:							
расчеты с покупателями и заказчиками	5541	-	-	-	-	-	-
расчеты с поставщиками и заказчиками (в части авансовых платежей, предоплат)	5542	-	-	-	-	-	-
прочая	5543	-	-	-	-	-	-
	5544	-	-	-	-	-	-

## 5.3. Наличие и движение кредиторской задолженности

Наименование показателя	Код	Период	Остаток на начало года	Изменения за период				Остаток на конец периода
				в результате хозяйственных операций (сумма долга по сделке, операции)	причитающиеся проценты, штрафы и иные начисления	погашение	описание на финансовый результат	
Долгосрочная кредиторская задолженность - всего	5551	за 2011 г.	-	-	-	-	-	-
	5571	за 2010 г.	-	-	-	-	-	-
в том числе:								
кредиты	5552	за 2011 г.	-	-	-	-	-	-
	5572	за 2010 г.	-	-	-	-	-	-
займы	5553	за 2011 г.	-	-	-	-	-	-
	5573	за 2010 г.	-	-	-	-	-	-
прочая	5554	за 2011 г.	-	-	-	-	-	-
	5574	за 2010 г.	-	-	-	-	-	-
	5555	за 2011 г.	-	-	-	-	-	-
	5575	за 2010 г.	-	-	-	-	-	-
Краткосрочная кредиторская задолженность - всего	5560	за 2011 г.	1 092 341	-	-	-	-	5 000 360
	5580	за 2010 г.	503 334	-	-	-	-	1 092 341
в том числе:								
расчеты с поставщиками и подрядчиками	5561	за 2011 г.	789 095	-	-	-	-	4 374 592
	5581	за 2010 г.	129 995	-	-	-	-	789 095
авансы полученные	5562	за 2011 г.	-	-	-	-	-	-
	5582	за 2010 г.	-	-	-	-	-	-
расчеты по налогам и взносам	5563	за 2011 г.	1 280	-	-	-	-	24 152
	5583	за 2010 г.	20 505	-	-	-	-	1 260
кредиты	5564	за 2011 г.	301 061	-	-	-	-	500 082
	5584	за 2010 г.	345 917	-	-	-	-	301 061
займы	5565	за 2011 г.	-	-	-	-	-	-
	5585	за 2010 г.	-	-	-	-	-	-
прочая	5566	за 2011 г.	-	-	-	-	-	-
	5586	за 2010 г.	-	-	-	-	-	-
задолженность перед персоналом	5567	за 2011 г.	25	-	-	-	-	1 134



## 5.4. Просроченная кредиторская задолженность

Наименование показателя	Код	На 31 декабря 2011 г.	На 31 декабря 2010 г.	На 31 декабря 2009 г.
Всего	5590	-	-	-
в том числе:				
расчеты с поставщиками и подрядчиками	5591	-	-	-
расчеты с покупателями и заказчиками	5592	-	-	-
	5593	-	-	-

## 6. Затраты на производство

Наименование показателя	Код	за 2011 г.	за 2010 г.
Материальные затраты	5610	-	-
Расходы на оплату труда	5620	-	-
Отчисления на социальные нужды	5630	-	-
Амортизация	5640	-	-
Прочие затраты	5650	-	-
Итого по элементам	5660	-	-
Изменение остатков (прирост [-]); незавершенного производства, готовой продукции и др.	5670	-	-
Изменение остатков (уменьшение [-]); незавершенного производства, готовой продукции и др.	5680	644	7 501
Итого расходы по обычным видам деятельности	5600	644	7 501

## 7. Оценочные обязательства

Наименование показателя	Код	Остаток на начало года	Признано	Погашено	Списано как избыточная сумма	Остаток на конец периода
Оценочные обязательства - всего	5700	-	60 433	(26 220)	-	32 213
в том числе:						
Резерв на отпуск	5701	-	60 433	(26 220)	-	32 213

## 8. Обеспечения обязательств

Наименование показателя	Код	На 31 декабря 2011 г.	На 31 декабря 2010 г.	На 31 декабря 2009 г.
Полученные - всего	5800	23 187 566	6 083 587	2 385 260
в том числе:				
	5801	-	-	-
Выданные - всего	5810	11 522 690	-	-
в том числе:				
	5811	-	-	-

## 9. Государственная помощь

Наименование показателя		Код	за 2011 г.		за 2010 г.	
Получено бюджетных средств - всего		5900				
в том числе:						
на текущие расходы		5901				
на вложения во внеоборотные активы		5905				
			На начало года	Получено за год	Возвращено за год	На конец года
Бюджетные кредиты - всего	за 2011 г.	5910	-	-	-	-
	за 2010 г.	5920	-	-	-	-
в том числе:	за 2011 г.	5911	-	-	-	-
	за 2010 г.	5921	-	-	-	-

---

**Открытое акционерное общество «Вертолеты России»**

**Пояснения к бухгалтерскому балансу и отчету  
о прибылях и убытках  
Открытое акционерное общество  
«Вертолеты России» за 2011 год**

**г. Москва**



## СОДЕРЖАНИЕ

1. Основные сведения.....	3
2. Пояснения к бухгалтерскому балансу .....	3
2.1. Нематериальные активы .....	3
2.2. Результаты исследований и разработок.....	4
2.3. Основные средства.....	5
2.4. Доходные вложения в материальные ценности .....	7
2.5. Финансовые вложения .....	8
2.5.1. Долгосрочные финансовые вложения .....	9
2.5.2. Краткосрочные финансовые вложения .....	10
2.6. Отложенные налоговые активы .....	10
2.7. Прочие внеоборотные активы.....	11
2.8. Запасы.....	11
2.9. Дебиторская задолженность .....	12
2.10. Денежные средства .....	14
2.11. Прочие оборотные активы .....	14
2.12. Уставный капитал .....	14
2.13. Собственные акции, выкупленные у акционеров.....	15
2.14. Переоценка внеоборотных активов .....	15
2.15. Добавочный капитал (без переоценки) .....	15
2.16. Резервный капитал.....	15
2.17. Нераспределенная прибыль (непокрытый убыток) .....	16
2.18. Заемные средства.....	16
2.18.1. Долгосрочные заемные средства.....	16
2.18.2. Краткосрочные заемные средства .....	17
2.19. Отложенные налоговые обязательства.....	17
2.20. Резервы под условные обязательства .....	17
2.21. Прочие долгосрочные обязательства .....	18
2.22. Кредиторская задолженность.....	18
2.23. Доходы будущих периодов .....	18
2.24. Резервы предстоящих расходов .....	18
2.25. Прочие краткосрочные обязательства .....	19
3. Пояснения к отчету о прибылях и убытках .....	19
3.1. Выручка от продажи товаров, продукции, работ и услуг .....	19
3.2. Себестоимость продаж .....	19
3.3. Коммерческие расходы .....	20
3.4. Управленческие расходы .....	20
3.5. Прочие доходы и расходы.....	20
3.6. Отложенные налоговые активы, отложенные налоговые обязательства и налоги.....	21
3.7. Чистая прибыль (убыток) отчетного периода .....	21
4. Прочие пояснения .....	22
4.1. Операции со связанными сторонами.....	22
4.2. Оценочные обязательства, условные обязательства и условные активы.....	24
4.3. События после отчетной даты .....	24

## 1. Основные сведения

Открытое акционерное общество «Вертолеты России», учреждено в соответствии с Гражданским кодексом Российской Федерации, Федеральным Законом от 26.12.95 г. № 208-ФЗ «Об акционерных обществах» (далее – Федеральный закон) и другими законодательными и правовыми актами Российской Федерации. Общество внесено в Единый государственный реестр юридических лиц № 1077746003334 от 09 января 2007 г.

Основным видом финансово-хозяйственной деятельности ОАО «Вертолеты России» (далее – организация) является управление финансово-промышленными группами (код ОКВЭД 74.15.1).

Активы организации в основном, расположены на территории Российской Федерации.

Среднесписочная численность сотрудников организации:

На 31.12.2011 г.	На 31.12.2010 г.	На 31.12.2009 г.
278	230	187

Юридический адрес ОАО «Вертолеты России»: 121357, Москва, ул.Верейская, д.29, стр.141

## 2. Пояснения к бухгалтерскому балансу

### 2.1. Нематериальные активы

При принятии к бухгалтерскому учету активов в качестве нематериальных активов организация руководствуется Положением по бухгалтерскому учету «Учет нематериальных активов» (ПБУ 14/2007), утвержденным приказом Минфина России от 27.12.2007 № 153н.

Первоначальной стоимостью нематериального актива признается сумма, исчисленная в денежном выражении, равная величине оплаты в денежной и иной форме или величине кредиторской задолженности,

уплаченная или начисленная при приобретении, создании актива и обеспечении условий для использования актива в запланированных целях.

Переоценка и обесценение нематериальных активов не производится.

Амортизация по нематериальным активам начисляется по нормам, которые устанавливаются исходя из их срока полезного использования. Срок полезного использования нематериальных активов определяется при их принятии к бухгалтерскому учету исходя из срока действия патента, свидетельства и других ограничений сроков использования объектов интеллектуальной собственности согласно действующему законодательству.

Если из документов на нематериальный актив нельзя однозначно определить срок его полезного использования, то он устанавливается распоряжением руководителя предприятия исходя из ожидаемого срока использования этого объекта, в течение которого организация может получать экономические выгоды (доход).

Амортизация нематериальных активов производится линейным способом.

По строке 1110 «Нематериальные активы» бухгалтерского баланса отражены следующие виды нематериальных активов:

№	Вид нематериальных активов	На 31.12.2011	На 31.12.2010	На 31.12.2009
1	Авторские и иные исключительные права	6 825	3 446	2 028
2	Прочие	-	-	-
	<b>Итого</b>	<b>6 825</b>	<b>3 446</b>	<b>2 028</b>

## 2.2. Результаты исследований и разработок

По строке 1120 «Результаты исследований и разработок» отражается информация о расходах на НИОКР в соответствии с ПБУ 17/02 «Учет расходов на научно-исследовательские, опытно-конструкторские и технологические работы».

№	Наименование показателя	На 31.12.2011	На 31.12.2010	На 31.12.2009
1	Результаты исследований и разработок	1 550 416	1 266 402	695 393

### 2.3. Основные средства

Бухгалтерский учет основных средств осуществляется в соответствии с Положением по бухгалтерскому учету «Учет основных средств» (ПБУ 6/01). Активы стоимостью не более 40 тыс. рублей не учитываются в качестве основных средств и отражаются в составе материально-производственных запасов.

Объекты основных средств, приобретенные за плату, принимаются к бухгалтерскому учету по стоимости, равной сумме расходов на их приобретение и доведение до состояния, пригодного к использованию. Созданные (собранные) объекты основных средств учитываются по стоимости запасных частей, комплектующих, прочих материальных ценностей и т.п., использованных при создании (сборке) этих объектов. Переоценка основных средств не производится.

Амортизация по объектам основных средств начисляется линейным методом. Срок полезного использования объектов основных средств устанавливается в соответствии с Классификацией основных средств, включаемых в амортизационные группы, утвержденной постановлением Правительства Российской Федерации от 01.01.2002 № 1.

По строке 1130 «Основные средства» бухгалтерского баланса отражены следующие виды основных средств:

№	Группа основных средств	Период	На начало года	Поступление	Увеличение стоимости	Выбытие	Уменьшение стоимости	На конец года
1	Здания и сооружения	2011	-	-	-	-	-	-
		2010	-	-	-	-	-	-
2	Машины и оборудование	2011	8 436	6 433	-	-	-	14 869
		2010	5 345	3 091	-	-	-	8 436
3	Транспортные	2011	9 678	123	-	795	-	9 006

№	Группа основных средств	Период	На начало года	Поступление	Увеличение стоимости	Выбытие	Уменьшение стоимости	На конец года
	средства	2010	2 257	7 459	-	38	-	9 678
4	Земельные участки	2011	-	92 190	-	-	-	92 190
		2010	-	-	-	-	-	-
5	Прочие	2011	41	178	-	-	-	220
			992	696	-	-	-	688
		2010	1 788	40 291	-	87	-	41 992
<b>Итого</b>		2011	<b>60</b>	<b>277</b>	<b>-</b>	<b>795</b>	<b>-</b>	<b>336</b>
			<b>106</b>	<b>442</b>	<b>-</b>	<b>-</b>	<b>-</b>	<b>753</b>
		2010	<b>9 390</b>	<b>50 841</b>	<b>-</b>	<b>125</b>	<b>-</b>	<b>60 106</b>

Амортизация основных средств:

№	Группа основных средств	На 31.12.2011	На 31.12.2010	На 31.12.2009
1	Здания и сооружения	-	-	-
2	Машины и оборудование	12 210	6 980	2 718
3	Транспортные средства	5 052	2 871	1 253
4	Прочие	3 990	1 504	389
	<b>Итого</b>	<b>21 252</b>	<b>11 355</b>	<b>4 360</b>

Принятые организацией сроки полезного использования основных средств:

№	Группа основных средств	Срок полезного использования
1	Здания и сооружения	-
2	Машины и оборудование	от 2 до 7 лет
3	Транспортные средства	5 лет
4	Прочие	От 3 до 10 лет

Перечень основных средств, стоимость которых не погашается:

№	Группа основных средств
1	Земля и объекты природопользования
	в том числе: Земельный участок, общей площадью 40000 кв.м. по адресу: Московская обл., Люберецкий р-н, рп.Томилино
2	Объекты внешнего благоустройства -
	в том числе: -
3	Основные средства переданные (полученные) безвозмездно -
	в том числе: -
4	Основные средства, находящиеся на продолжительной консервации, реконструкции, модернизации -
	в том числе: -

№	Группа основных средств
5	Прочие -
	в том числе: -

Иное использование основных средств:

№	Наименование показателя	На 31.12.2011	На 31.12.2010	На 31.12.2009
1	Переданные в аренду основные средства, числящиеся на балансе	-	-	-
2	Полученные в аренду основные средства, числящиеся за балансом	113 424	113 424	33 627
3	Объекты недвижимости, принятые в эксплуатацию и фактически используемые, находящиеся в процессе государственной регистрации	-	-	-

#### 2.4. Доходные вложения в материальные ценности

По данной строке отражается информация об основных средствах, приобретенных для предоставления за плату во временное владение и пользование или во временное пользование с целью получения дохода (в том числе по договорам лизинга, аренды, проката).

По строке 1140 бухгалтерского баланса указывается остаточная стоимость доходных вложений в материальные ценности. Объекты основных средств, учитываемые в составе доходных вложений в материальные ценности:

№	Группа основных средств	На 31.12.2011	На 31.12.2010	На 31.12.2009
1	Здания и сооружения	-	-	-
	в том числе			
2	Машины и оборудование	-	-	-
	в том числе			
3	Транспортные средства	-	-	-
	в том числе			
4	Прочие	-	-	-
	в том числе			
	<b>Итого</b>	-	-	-

## **2.5. Финансовые вложения**

В составе финансовых вложений в бухгалтерском балансе отражены вклады в уставные капиталы других организаций, долговые ценные бумаги, предоставленные другим организациям займы, депозитные вклады в кредитных организациях, дебиторская задолженность, приобретенная на основании уступки права требования.

Указанные активы отражаются в бухгалтерском балансе в составе долгосрочных финансовых вложений в случае, если эти активы не планируются к отчуждению (погашению) в течение 12 месяцев после отчетной даты, и в составе краткосрочных финансовых вложений, если планируются к отчуждению (погашению) в течение 12 месяцев.

Финансовые вложения в бухгалтерском балансе отражены по первоначальной стоимости, представляющей фактические затраты на их приобретение, кроме финансовых вложений, по которым можно определить текущую рыночную стоимость, и финансовых вложений, по которым создан резерв под обесценение стоимости финансовых вложений.

Финансовые вложения, по которым можно определить текущую рыночную стоимость, переоцениваются по текущей рыночной стоимости на конец отчетного года. Разница между оценкой таких финансовых вложений на текущую дату и предыдущей их оценкой относится на прочие доходы и расходы.

Финансовые вложения, по которым текущая рыночная стоимость не определяется, и по которым на отчетную дату существуют признаки устойчивого существенного снижения стоимости, отражены в бухгалтерском балансе по состоянию на конец отчетного года по их учетной (балансовой) стоимости за минусом резерва под обесценение финансовых вложений. При исчислении величины резерва на основании доступной информации определяется расчетная стоимость финансовых вложений, имеющих признаки устойчивого снижения стоимости, и на сумму превышения учетной

(балансовой) стоимости данных вложений над их расчетной стоимостью создается резерв под обесценение финансовых вложений.

### 2.5.1. Долгосрчные финансовые вложения

По строке 1150 «Финансовые вложения» бухгалтерского баланса отражены следующие виды долгосрочных финансовых вложений:

№	Наименование показателя	На 31.12.2011	На 31.12.2010	На 31.12.2009
1	Акции	48 400 565	24 781 602	-
1.1	Вложения в уставные капиталы дочерних обществ	48 400 565	24 781 602	-
1.2	Вложения в уставные капиталы зависимых обществ	-	-	-
1.3.	Вложения в УК (паи)	33 707	33 590	33 661
2	Долговые ценные бумаги	-	-	-
3	Займы	100	-	-
4	Прочие	-	-	-
	<b>Итого</b>	<b>48 434 372</b>	<b>24 815 192</b>	<b>33 661</b>

Изменение стоимости долгосрочных финансовых вложений в 2010 и 2011 году:

№	Наименование показателя	Период	На начало года	Поступление /дооценка	Выбытие/ обесценение	На конец года
1	Долгосрчные финансовые вложения	2011	24 815 192	27 061 579	3 442 399	48 434 372
		2010	33 661	24 781 531	-	24 815 192

Долгосрчные финансовые вложения, по которым можно и по которым нельзя определить текущую рыночную стоимость:

№	Наименование показателя	На 31.12.2011	На 31.12.2010	На 31.12.2009
1.1	Текущая рыночная стоимость определяется	30 847 132	8 508 731	-
1.2	Текущая рыночная стоимость не определяется	17 587 240	16 306 461	33 661
	<b>Итого</b>	<b>48 434 372</b>	<b>24 815 192</b>	<b>33 661</b>



### 2.5.2. Краткосрочные финансовые вложения

По строке 1240 «Финансовые вложения» бухгалтерского баланса отражены следующие краткосрочные финансовые вложения:

№	Наименование показателя	На 31.12.2011	На 31.12.2010	На 31.12.2009
1	Акции	-	-	-
2	Долговые ценные бумаги	-	-	-
3	Займы	-	300	-
4	Прочие	-	-	-
	<b>Итого</b>	-	300	-

Изменение стоимости краткосрочных финансовых вложений в 2010 и 2011 году:

№	Наименование показателя	Период	На начало года	Поступление /дооценка	Выбытие/ обесценение	На конец года
1	Краткосрочные финансовые вложения	2011	-	-	-	-
		2010	-	300	300	-

Краткосрочные финансовые вложения, текущая рыночная стоимость по которым определяется, и текущая рыночная стоимость по которым не определяется:

№	Наименование показателя	На 31.12.2011	На 31.12.2010	На 31.12.2009
1.1	Текущая рыночная стоимость определяется	-	-	-
1.2	Текущая рыночная стоимость не определяется	-	300	-
	<b>Итого</b>	-	300	-

### 2.6. Отложенные налоговые активы

Отложенные налоговые активы учитываются и отражаются в бухгалтерском балансе в соответствии с Положением по бухгалтерскому учету «Учет расчетов по налогу на прибыль организаций» ПБУ 18/02.

№	Наименование показателя	На 31.12.2011	На 31.12.2010	На 31.12.2009
1	Отложенные налоговые активы	1243	189	99

## 2.7. Прочие внеоборотные активы

В составе прочих внеоборотных активов учитываются затраты по приобретению объектов основных средств, нематериальных активов и других внеоборотных активов, не введенных в эксплуатацию.

№	Наименование показателя	На 31.12.2011	На 31.12.2010	На 31.12.2009
1	Незавершенное строительство	207 122	34 993	501
2	Прочие	-	-	-
	Итого	207 122	34 993	501

## 2.8. Запасы

Бухгалтерский учет материально-производственных запасов (МПЗ) осуществляется в соответствии с Положением по бухгалтерскому учету «Учет материально-производственных запасов» (ПБУ 5/01).

МПЗ учитываются по стоимости, равной сумме фактических расходов на их приобретение. В составе МПЗ также отражаются активы, в отношении которых выполняются условия, предъявляемые к основным средствам ПБУ 6/01, и стоимостью до 40 тыс. рублей за единицу.

Запасы отражаются в бухгалтерской отчетности по первоначальной стоимости. Запасы, которые морально устарели, полностью или частично потеряли свое первоначальное качество, либо текущая рыночная стоимость которых снизилась, отражаются за вычетом резерва под обесценение запасов.

При списании запасов в производство и в иных случаях списания указанные запасы оцениваются по средней стоимости (взвешенная оценка).

По строке 1210 «Запасы» бухгалтерского баланса отражены:

№	Наименование показателя	На 31.12.2011	На 31.12.2010	На 31.12.2009
1	Сырье, материалы и другие аналогичные ценности	7673	7501	2959

2	Затраты в незавершенном производстве	-	-	-
3	Готовая продукция и товары для перепродажи	272	-	6 102
4	Товары отгруженные	-	-	-
5	Расходы будущих периодов	9 309	28 651	5 123
6	Прочие запасы и затраты	-	-	-
	<b>Итого</b>	<b>17 254</b>	<b>36 152</b>	<b>14 184</b>

Способы оценки материально–производственных запасов при списании в производство и ином выбытии:

№	Вид материально-производственных запасов	Способ оценки
1	Сырье и материалы	взвешенная
2	Покупные полуфабрикаты и комплектующие изделия, конструкции и детали	взвешенная
3	Топливо	взвешенная
4	Запасные части	взвешенная
5	Инвентарь и хозяйственные принадлежности	взвешенная

Иное использование запасов:

№	Наименование показателя	На 31.12.2011	На 31.12.2010	На 31.12.2009
1	Запасы, находящиеся в залоге	-	-	-

Резерв под обесценение материально–производственных запасов:

№	Наименование показателя	На 31.12.2011	На 31.12.2010	На 31.12.2009
1	Резерв под обесценение МПЗ	-	-	-

## 2.9. Дебиторская задолженность

По данной строке бухгалтерского баланса отражена долгосрочная и краткосрочная дебиторская задолженность организации.

В составе дебиторской задолженности отражены следующие имущественные права:

№	Виды краткосрочной задолженности	На 31.12.2011	На 31.12.2010	На 31.12.2009
1.	Долгосрочная дебиторская			

	<b>задолженность</b>			
1.1	Расчеты с покупателями и заказчиками	-	-	-
1.2	Расчеты по авансам выданным	-	-	-
1.3	Беспроцентные займы	-	-	-
1.4	Расчеты с дебиторами по дивидендам, инвестициям	-	-	-
1.5	Расчеты по прочим операциям	-	-	-
2.	<b>Краткосрочная дебиторская задолженность</b>	-	-	-
2.1	Расчеты с покупателями и заказчиками	163 432	109 793	56 226
2.2	Расчеты по авансам выданным	3 859 794	1 022 456	1 128 121
2.3	Беспроцентные займы	26 532	-	-
2.4	Расчеты с дебиторами по дивидендам, инвестициям	-	-	-
2.5	Расчеты по прочим операциям	2 404 164	273 231	69 907
	<b>Итого</b>	<b>6 453 922</b>	<b>1 405 480</b>	<b>1 254 254</b>

Крупнейшими дебиторами являются:

№	Дебитор	Задолженность на 31.12.2011
1	ОАО « Кумертауское Авиационное производственное предприятие»	55 252
2	ОАО Камов»	2 221 781
3	ОАО «МВЗ» им.Миля	1 538 950
4	ОАО «Газпромбанк»	2 101 455
5	ООО «Стройтекс»	142 705
6	ОАО «Центр международной торговли»	81 632
7	J&M MANAGEMENT CONSULTING AG	42 805
8	ОАО «Роствертол»	21 510
9	ОАО «ААК Прогресс»	20 435
10	ОАО «Вперед»	16 349

Дебиторская задолженность отражена в бухгалтерском балансе за вычетом резерва по сомнительным долгам. Резерв по сомнительным долгам создается в соответствии с п.70 Положения по ведению бухгалтерского учета и бухгалтерской отчетности в Российской Федерации, утвержденного Приказом Минфина № 34н от 29.07.1998, в случае признания дебиторской задолженности сомнительной с отнесением суммы резерва на финансовые результаты организации. В отчетном и предыдущих периодах сумма созданного резерва составила:

№	Наименование показателя	На 31.12.2011	На 31.12.2010	На 31.12.2009
---	-------------------------	---------------	---------------	---------------

№	Наименование показателя	На 31.12.2011	На 31.12.2010	На 31.12.2009
1	Резерв по сомнительным долгам	-	-	-

В обществе резерв по сомнительным долгам отсутствует, в связи с отсутствием сомнительной дебиторской задолженности.

## 2.10. Денежные средства

По строке 1250 «Денежные средства» бухгалтерского баланса отражены остатки денежных средств организации, находящиеся в кассе, на рублевых и валютных счетах в банках, а также денежные средства, находящиеся на депозитных счетах в банках.

№	Денежные средства	На 31.12.2011	На 31.12.2010	На 31.12.2009
1	Касса	61	76	48
2	Рублевые счета	1 623 291	95 654	103 828
3	Валютные счета	799 671	690 406	297 550
	<b>Итого</b>	<b>2 423 023</b>	<b>786 136</b>	<b>401 426</b>

## 2.11. Прочие оборотные активы

По строке 1260 «Прочие оборотные активы» бухгалтерского баланса отражены суммы НДС, исчисленные с авансов и предварительной оплаты, суммы излишне уплаченных налогов и сборов, пеней, штрафов, взносов на обязательное страхование, в отношении которых не принято решение о зачете, иные оборотные активы организации.

№	Показатели прочих оборотных активов	На 31.12.2011	На 31.12.2010	На 31.12.2009
1	Прочие оборотные активы	24 508	10 734	-

## 2.12. Уставный капитал

По строке 1310 «Уставный капитал (складочный капитал, уставный фонд, вклады товарищей)» отражается величина уставного капитала организации.

№	Наименование показателя	На 31.12.2011	На 31.12.2010	На 31.12.2009
---	-------------------------	------------------	------------------	------------------

1	Уставный капитал	94 994	94 994	1000
---	------------------	--------	--------	------

### 2.13. Собственные акции, выкупленные у акционеров

По данной строке отражается информация о наличии собственных акций, выкупленных акционерным обществом для их последующей перепродажи или аннулирования.

№	Наименование показателя	На 31.12.2011	На 31.12.2010	На 31.12.2009
1	Собственные акции, выкупленные у акционеров	-	-	-

### 2.14. Переоценка внеоборотных активов

По строке 1340 «Переоценка внеоборотных активов» отражаются суммы дооценки внеоборотных активов.

№	Наименование показателя	На 31.12.2011	На 31.12.2010	На 31.12.2009
1	Переоценка внеоборотных активов	-	-	-

### 2.15. Добавочный капитал (без переоценки)

По строке 1350 «Добавочный капитал (без переоценки)» бухгалтерского баланса отражена сумма эмиссионного дохода организации, прочие операции, увеличивающие добавочный капитал.

№	Наименование показателя	На 31.12.2011	На 31.12.2010	На 31.12.2009
1	Эмиссионный доход	-	-	-
2	Прочее	21 213 694	21 213 694	-
	<b>Итого</b>	<b>21 213 694</b>	<b>21 213 694</b>	<b>-</b>

### 2.16. Резервный капитал

По строке 1360 «Резервный капитал» бухгалтерского баланса отражена сумма резервных фондов, образованных в соответствии с законодательством. К указанным фондам относится резервный фонд, создаваемый акционерными обществами в соответствии с Федеральным законом от 26.12.1995 № 208-ФЗ

«Об акционерных обществах» и предназначенный для покрытия убытков, а также для погашения облигаций общества и выкупа акций общества в случае отсутствия иных средств.

Кроме того, по данной статье бухгалтерского баланса отражена сумма резервных фондов, образованных в соответствии с учредительными документами организации. К таким фондам относятся резервные фонды на развитие социальной сферы организаций.

№	Наименование показателя	На 31.12.2011	На 31.12.2010	На 31.12.2009
1	Резервные фонды, образованные в соответствии с законодательством	9 499	4 750	150
2	Резервные фонды, образованные в соответствии с учредительными документами	-	-	-
	<b>Итого</b>	9 499	4 750	150

## 2.17. Нераспределенная прибыль (непокрытый убыток)

По этой строке отражается информация о нераспределенной прибыли (непокрытом убытке).

№	Наименование организации	На 31.12.2011	На 31.12.2010	На 31.12.2009
1	Нераспределенная прибыль	19 629 336	613 080	322 604

## 2.18. Заемные средства

### 2.18.1. Долгосрочные заемные средства

По строке 1410 «Заемные средства» бухгалтерского баланса отражены долгосрочные займы и кредиты, полученные организацией.

Крупнейшими кредиторами являются следующие:

№	Кредитор	Валюта	Период погашения	Остаток на 31.12.2011, тыс. руб.
1	ОАО «Альфа-банк»	Руб.	30.12.2015	3 230 500
2	Внешэкономбанк	Руб.	21.11.2016	3 107 522
3	ЗАО АКБ «Новикомбанк»	Руб.	07.09.2016	300 000
4	ОАО «Сбербанк»	Руб.	22.12.2015	5 198 264
5	ОАО «Камов»	Руб.	28.11.2013	12 370
6	ОАО «Газпромбанк»	евро	31.12.2018	586 942

	Итого:			12 435 598
--	--------	--	--	------------

### 2.18.2. Краткосрочные заемные средства

По строке 1510 «Заемные средства» бухгалтерского баланса отражены займы и кредиты, полученные организацией.

Крупнейшими кредиторами являются следующие:

№	Кредитор	Валюта	Период погашения	Остаток на 31.12.2011, тыс. руб.
1	Рособоронэкспорт	Руб.	31.03.2012	600 082
2	ОАО «Альфа-Банк»	Руб.	ежемесячно	3 983
3	Внешэкономбанк	Руб.	ежемесячно	68 496
4	ОАО «Сбербанк»	Руб.	ежемесячно	12 404
5	ОАО «Газпромбанк»	евро	ежемесячно	4 172
	Итого:			689 138

### 2.19. Отложенные налоговые обязательства

Строка 1420 «Отложенные налоговые обязательства» бухгалтерского баланса формируется в соответствии с требованиями Положения по бухгалтерскому учету «Учет расчетов по налогу на прибыль организаций» ПБУ 18/02.

№	Наименование показателя	На 31.12.2011	На 31.12.2010	На 31.12.2009
1	Отложенные налоговые обязательства	136 406	75 229	33 784

### 2.20. Резервы под условные обязательства

Строка 1430 «Резервы под условные обязательства» отражают созданные организацией резервы в связи с условными обязательствами в соответствии с ПБУ 8/01 «Условные факты хозяйственной деятельности»

№	Наименование показателя	На 31.12.2011	На 31.12.2010	На 31.12.2009
1	Резервы под условные обязательства	-	-	-



### 2.21. Прочие долгосрочные обязательства

По данной строке отражены прочие, не упомянутые выше и не включенные в другие строки долгосрочные обязательства организации.

№	Наименование показателя	На 31.12.2011	На 31.12.2010	На 31.12.2009
1	Прочие долгосрочные обязательства	-	-	-

### 2.22. Кредиторская задолженность

По строке 1520 «Кредиторская задолженность» бухгалтерского баланса отражены следующие имущественные права:

№	Кредитор	На 31.12.2011	На 31.12.2010	На 31.12.2009
1	Поставщики и подрядчики	1 139 917	762 869	129 995
2	Задолженность перед персоналом организации	1 134	26	2 918
3	Задолженность перед государственными внебюджетными фондами	-	1 260	-
4	Задолженность по налогам и сборам	21 027	29 705	20 505
5	Задолженность участникам (учредителям) по выплате дохода	-	-	-
6	Прочие кредиторы	3 838 838	298 481	349 917
	<b>Итого</b>	<b>5 000 916</b>	<b>1 092 341</b>	<b>503 334</b>

### 2.23. Доходы будущих периодов

По строке 1530 «Доходы будущих периодов» бухгалтерского баланса отражены:

№	Наименование показателя	На 31.12.2011	На 31.12.2010	На 31.12.2009
1	Безвозмездные поступления	-	-	-
2	Прочее	-	-	-
	<b>Итого</b>	<b>-</b>	<b>-</b>	<b>-</b>

### 2.24. Резервы предстоящих расходов

По строке 1540 «Резервы предстоящих расходов» бухгалтерского баланса отражены:

№	Наименование показателя	На 31.12.2011	На 31.12.2010	На 31.12.2009
1	Резерв на предстоящую оплату отпусков	32 213	-	-
2	Резерв по единовременной выплате	-	-	-
3	Резерв на гарантийный ремонт и обслуживание продукции	-	-	-
4	Прочие резервы	-	-	-
	<b>Итого</b>	32 213	-	-

## 2.25. Прочие краткосрочные обязательства

По данной строке отражены прочие, не упомянутые выше и не включенные в другие строки краткосрочные обязательства организации.

№	Наименование показателя	На 31.12.2011	На 31.12.2010	На 31.12.2009
1	Прочие краткосрочные обязательства	19 927	2580	-

## 3. Пояснения к отчету о прибылях и убытках

### 3.1. Выручка от продажи товаров, продукции, работ и услуг

Выручка от продажи товаров (продукции) и оказания услуг (выполнения работ) признается по мере отгрузки товаров (продукции) или оказания услуг (выполнения работ) покупателям (заказчикам) и предъявления им расчетных документов. Выручка отражается в отчете о прибылях и убытках за минусом налога на добавленную стоимость, таможенных пошлин и других аналогичных обязательных платежей.

Структура выручки по видам представлена в таблице ниже:

№	Наименование показателя	За 2011 год	За 2010 год
1	Продукция, товары	-	-
2	Работы, услуги	1 600 975,00	1 202 745,00
	<b>Итого</b>	1 600 975,00	1 202 745,00

### 3.2. Себестоимость продаж

Структура себестоимости реализованной продукции (работ, услуг) представлена в таблице ниже:

№	Наименование показателя	За 2011 год	За 2010 год
1	Материальные затраты	1 804	48 092

2	Топливо и энергия на технологические цели	-	-
3	Амортизация основных произв. фондов	-	-
4	Расходы на оплату труда	2 480	2 044
5	Отчисления на социальное страхование	188	200
6	Затраты по работам выполн. сторонними организациями( услуги)	392 200	41 490
	<b>Итого</b>	<b>396 672</b>	<b>91 826</b>

### 3.3. Коммерческие расходы

По строке 2210 «Коммерческие расходы» отчета о прибылях и убытках отражены расходы, связанные с реализацией и продвижением товаров, включая расходы на организацию и проведение выставок.

№	Наименование показателя	За 2011 год	За 2010 год
1	Транспортные расходы	-	835
2	Расходы на рекламу	-	-
3	Расходы на проведение выставок	-	-
4	Прочие	-	-
	<b>Итого</b>	<b>-</b>	<b>835</b>

### 3.4. Управленческие расходы

По строке 2220 «Управленческие расходы» отчета о прибылях и убытках отражена информация о расходах для нужд управления организацией.

№	Наименование показателя	За 2011 год	За 2010 год
1	Затраты на оплату труда и страховые взносы управленческого персонала	423 037	337 255
2	Консультационные, аудиторские, юридические услуги	67 530	88 627
3	Прочие	537 643	295 295
	<b>Итого</b>	<b>1 028 210</b>	<b>721 177</b>

### 3.5. Прочие доходы и расходы

Прочие доходы включают поступления от продажи иностранной валюты и финансовых вложений, положительные курсовые разницы по операциям в иностранной валюте, восстановление резервов по сомнительным долгам и резервов под обесценение финансовых вложений, платежи по договорам предоставленного в аренду имущества и другие операции.

Прочие доходы:

№	Наименование видов прочих доходов	За 2011 год	За 2010 год
1	Доходы от выбытия активов	2 102 475	379
2	Доходы от предоставления имущества в аренду	-	-
3	Прочие доходы	19 005 861	502 156
	<b>Итого</b>	<b>21 108 336</b>	<b>502 535</b>

В составе прочих расходов отражены штрафы, пени, неустойки, услуги банка, убытки прошлых лет, выявленные в отчетном периоде, а также иные расходы организации.

Прочие расходы:

№	Наименование видов прочих расходов	За 2011 год	За 2010 год
1	Расходы от выбытия активов	1 242 630	101
2	Штрафы, пени, неустойки	302	-
3	Прочие расходы	1 806 738	446 182
	<b>Итого</b>	<b>3 049 670</b>	<b>446 283</b>

### 3.6. Отложенные налоговые активы, отложенные налоговые обязательства и налоги

В данном разделе отчета о прибылях и убытках отражены доходы и расходы, связанные с налоговыми обязательствами организации.

№	Наименование показателя	За 2011 год	За 2010 год
1	Отложенные налоговые активы	1 054	90
2	Отложенные налоговые обязательства	(61 177)	(41 446)
3	Текущий налог на прибыль	(93 082)	(57 215)
4	Налог на прибыль и другие аналогичные обязательные платежи	-	-

### 3.7. Чистая прибыль (убыток) отчетного периода

По строке 2400 «Чистая прибыль (убыток) отчетного периода» отчета о прибылях и убытках отражается сумма чистой прибыли (непокрытого убытка) организации.

№	Наименование показателя	За 2011 год	За 2010 год
1	Чистая прибыль (убыток) отчетного периода	19 051 616	366 020

#### 4. Прочие пояснения

##### 4.1. Операции со связанными сторонами

В соответствии с ПБУ 11/2008 «Информация о связанных сторонах» связанными сторонами являются юридические и (или) физические лица, способные оказывать влияние на деятельность организации, составляющей бухгалтерскую отчетность, или на деятельность которых организация, составляющая бухгалтерскую отчетность, способна оказывать влияние. К таким лицам, в первую очередь, относятся лица, которые являются аффилированными лицами в соответствии с законодательством Российской Федерации.

В соответствии с требованиями Закона РСФСР от 22.03.1991 № 948-1 «О конкуренции и ограничении монополистической деятельности на товарных рынках» аффилированные лица – физические и юридические лица, способные оказывать влияние на деятельность юридических и (или) физических лиц, осуществляющих предпринимательскую деятельность. Аффилированными лицами юридического лица являются среди прочего лица, принадлежащие к той группе лиц, к которой принадлежит данное юридическое лицо.

С учетом требований законодательства ниже раскрываются наиболее существенные операции организации с лицами, входящими в Государственную корпорацию «Ростехнологии».

Операции со связанными сторонами:

Вид хозяйственной операции	За 2011 год	За 2010 год
<b>Реализация продукции, работ, услуг (без НДС, акциза и других обязательных платежей)</b>	<b>1 164 204</b>	<b>1 053 042</b>
Открытое акционерное общество "Казанский вертолетный завод"	257 876	262 527
ОАО "Кумертауское Авиацонное производственное предприятие"	83 696	65 328
ОАО ААК "ПРОГРЕСС"	82 156	85 826

Открытое акционерное общество "Улан-Удэнский авиационный завод"	423 942	321 163
ОАО "Камов"	56 166	59 098
Открытое акционерное общество "Московский вертолетный завод им. М.Л. Миля"	58 255	59 029
Открытое акционерное общество "Авиационные редуктора и трансмиссии - пермские моторы"	57 977	57 466
ОАО "Ступинское машиностроительное производственное предприятие"	24 397	23 721
ОАО "Роствертол"	81 566	91 742
Открытое акционерное общество "Вертолетная сервисная компания" (ОАО "ВСК")	36 896	26 473
Открытое акционерное общество "Московский машиностроительный завод "Вперед"	1 277	3 669
<b>Приобретение продукции, работ, услуг</b>	<b>415 603</b>	<b>389 291</b>
Открытое акционерное общество "Казанский вертолетный завод"	50	149
Открытое акционерное общество "Московский вертолетный завод им. М.Л. Миля"	243 553	24 666
ОАО "Камов"	172 000	364 473
Открытое акционерное общество "Вертолетная сервисная компания" (ОАО "ВСК")	-	3

Взаиморасчеты со связанными сторонами:

Вид хозяйственной операции	На 31.12.2011	На 31.12.2010	На 31.12.2009
<b>Дебиторская задолженность</b>			
Дебиторская задолженность, подлежащая погашению более чем через 12 месяцев после отчетной даты:	-	-	-
Дебиторская задолженность, подлежащая погашению в течение 12 месяцев после отчетной даты:			
ОАО « Кумертауское Авиационное производственное предприятие»	55 252	13 042	825
ОАО Камов»	2 221 781	1 001 518	1 048 057
ОАО «МВЗ» им.Миля	1 538 950	271 746	40 581
ОАО «Роствертол»	21 510	45 957	19 383
ОАО «ААК Прогресс»	20 435	9 488	12 027
ОАО «Вперед»	16 349	16 449	16 228
ОАО «ВСК»	-	3 896	9 717
ОАО «КВЗ»	-	2 347	518
ОАО «УУАЗ»	-	671	9 311
ОАО «ОПК «Оборонпром»	242	-	-
<b>Кредиторская задолженность</b>			
Долгосрочная кредиторская задолженность	-	-	-
Краткосрочная кредиторская задолженность			
Открытое акционерное общество "Казанский	798 202	22 074	225 789

вертолетный завод"			
ОАО "Кумертауское Авиацонное производственное предприятие"	101 003	-	4 500
ОАО ААК "ПРОГРЕСС"	-	-	-
Открытое акционерное общество "Улан- Удэнский авиационный завод"	1 108 689	109 683	11 474
ОАО "Камо"	135 753	124 494	76 126
Открытое акционерное общество "Московский вертолетный завод им. М.И. Миля"	1 497	3 764	8 399
Открытое акционерное общество "Авиационные редуктора и трансмиссии -пермские моторы"	-	121	2 554
ОАО "Ступинское машиностроительное производственное предприятие"	2 253	90	-
ОАО "Роствертол"	4 809	-	-
Открытое акционерное общество "Вертолетная сервисная компания" (ОАО "ВСК")	5 977	1 057	-
Открытое акционерное общество "Московский машиностроительный завод "Вперед"	-	-	-
ЗАО «Салес»	-	233 149	-
ОПК «Оборонпром»	36 329	11 552	5 741
<b>Займы и кредиты, подлежащие погашения более чем через 12 месяцев после отчетной даты</b>			
ОАО "Камо"	12 370	-	-
<b>Займы и кредиты, подлежащие погашения в течение 12 месяцев после отчетной даты</b>	-	-	-
	-	-	-

#### **4.2. Оценочные обязательства, условные обязательства и условные активы**

Условные обязательства и условные активы по ПБУ 8/2010 отсутствуют.

#### **4.3. События после отчетной даты**

Событий после отчетной даты(фактов хозяйственной деятельности),которые оказали или могут оказать влияние на финансовое состояние движение денежных средств или результаты деятельности организации и которые имели место в период между отчетной датой и датой подписания бухгалтерской отчетности за отчетный год не имеется.


Заместитель генерального директора

Ярковой С.В.

И.о. главного бухгалтера

Великоречанина Е.А.

30 марта 2012 г.







Научно-технический центр аудита предприятий ВПК  
121 357 г. Москва, ул. Верейская, д. 29, стр.141  
Тел./факс: (499) 558 00 33; (499) 558 00 32, [www.auditvpk.ru](http://www.auditvpk.ru)

*Исх. № 20 от «26» марта 2013 г.*

**АУДИТОРСКОЕ ЗАКЛЮЧЕНИЕ  
О БУХГАЛТЕРСКОЙ (ФИНАНСОВОЙ) ОТЧЕТНОСТИ  
ОТКРЫТОГО АКЦИОНЕРНОГО ОБЩЕСТВА  
«ВЕРТОЛЕТЫ РОССИИ»  
ЗА 2012 ГОД**

2013 г.

## **АУДИТОРСКОЕ ЗАКЛЮЧЕНИЕ**

**Акционерам Открытого акционерного общества  
«Вертолеты России» и иным лицам**

### **Сведения об аудируемом лице**

Полное наименование:	Открытое акционерное общество «Вертолеты России»
Сокращенное наименование:	ОАО «Вертолеты России»
Государственный регистрационный номер	1077746003334
Место нахождения:	121 357 г. Москва, ул. Вере́йская, дом 29, стр.141

### **Сведения об аудиторе**

Полное наименование:	Общество с ограниченной ответственностью «Научно-технический центр аудита предприятий ВПК»
Сокращенное наименование:	ООО «НТЦ Аудит»
Место нахождения:	121 357 г. Москва, ул. Вере́йская, д. 29, стр.141
Государственный регистрационный номер	1077761730815
Членство в СРО	является действительным членом НП «Московской аудиторской палаты»
Номер в реестре юридических лиц членов СРО, ОРНЗ	10803004424

Мы провели аудит прилагаемой бухгалтерской (финансовой) отчетности Открытого акционерного общества «Вертолеты России», состоящей из:

- Бухгалтерского баланса по состоянию на 31 декабря 2012 года;
- Отчета о финансовых результатах за период с 01 января по 31 декабря 2012 года;
- Отчета об изменениях капитала за период с 01 января по 31 декабря 2012 года;
- Отчета о движении денежных средств за период с 01 января по 31 декабря 2012 года;
- Пояснений к бухгалтерскому балансу и отчету о финансовых результатах за 2012 год.

### **Ответственность аудируемого лица**

#### **за бухгалтерскую (финансовую) отчетность**

Руководство аудируемого лица несет ответственность за составление и достоверность указанной бухгалтерской (финансовой) отчетности в соответствии с установленными правилами составления бухгалтерской (финансовой) отчетности и за систему внутреннего

г. Москва

2013 г. 2

контроля, необходимую для составления бухгалтерской (финансовой) отчетности, не содержащей существенных искажений вследствие недобросовестных действий или ошибок.

#### **Ответственность аудитора**

Наша ответственность заключается в выражении мнения о достоверности бухгалтерской (финансовой) отчетности на основе проведенного нами аудита. Мы проводили аудит в соответствии с федеральными стандартами аудиторской деятельности. Данные стандарты требуют соблюдения применимых этических норм, а также планирования и проведения аудита таким образом, чтобы получить достаточную уверенность в том, что бухгалтерская (финансовая) отчетность не содержит существенных искажений.

Аудит включал проведение аудиторских процедур, направленных на получение аудиторских доказательств, подтверждающих числовые показатели в бухгалтерской (финансовой) отчетности и раскрытие в ней информации. Выбор аудиторских процедур является предметом нашего суждения, которое основывается на оценке риска существенных искажений, допущенных вследствие недобросовестных действий или ошибок. В процессе оценки данного риска нами рассмотрена система внутреннего контроля, обеспечивающая составление и достоверность бухгалтерской (финансовой) отчетности, с целью выбора соответствующих аудиторских процедур, но не с целью выражения мнения об эффективности системы внутреннего контроля.

Аудит также включал оценку надлежащего характера применяемой учетной политики и обоснованности оценочных показателей, полученных руководством аудируемого лица, а также оценку представления бухгалтерской (финансовой) отчетности в целом.

Мы полагаем, что полученные в ходе аудита аудиторские доказательства дают достаточные основания для выражения мнения о достоверности бухгалтерской (финансовой) отчетности.

#### **Мнение**

По нашему мнению, бухгалтерская (финансовая) отчетность отражает достоверно во всех существенных отношениях финансовое положение Открытого акционерного общества «Вертолеты России» по состоянию на 31 декабря 2012 года, результаты финансово-хозяйственной деятельности и движение денежных средств за 2012 год в соответствии с установленными правилами составления бухгалтерской (финансовой) отчетности.

Генеральный директор  
ООО «НТЦ Аудит»



26.03.2013 г.

О. В. Матвейс

г. Москва

2013 г. 3



**Бухгалтерский баланс**  
**на 31 декабря 2012 г.**

		Форма по ОКУД	<b>Коды</b>		
		Дата (число, месяц, год)	<b>0710001</b>		
Организация	<b>Открытое акционерное общество "Вертолеты России"</b>	по ОКПО	<b>31</b>	<b>12</b>	<b>2012</b>
Идентификационный номер налогоплательщика		ИНН	<b>98927243</b>		
Вид экономической деятельности	<b>Управление финансово-промышленными холдингами</b>	по ОКВЭД	<b>7731559044</b>		
Организационно-правовая форма / форма собственности	<b>Открытое акционерное общество / частная собственность</b>	по ОКФС / ОКФС	<b>74.15.1</b>		
Единица измерения:	в тыс. рублей	по ОКЕИ	<b>47</b>	<b>16</b>	
Местонахождение (адрес)					
<b>121357, Москва г, Верейская ул, дом № 29, строение 141</b>			<b>384</b>		

Пояснения	Наименование показателя	Код	На 31 декабря 2012 г.	На 31 декабря 2011 г.	На 31 декабря 2010 г.
	<b>АКТИВ</b>				
	<b>I. ВНЕОБОРОТНЫЕ АКТИВЫ</b>				
	Нематериальные активы	1110	19 645	6 825	3 446
	Результаты исследований и разработок	1120	3 139 148	1 550 416	1 266 402
	Нематериальные поисковые активы	1130	-	-	-
	Материальные поисковые активы	1140	-	-	-
	Основные средства	1150	143 820	336 753	60 106
	в том числе:				
	Незавершенное строительство		49 905	207 122	34 993
	Доходные вложения в материальные ценности	1160	-	-	-
	Финансовые вложения	1170	59 377 458	48 434 372	24 815 192
	в том числе:				
	Доли в УК		1 140 880	33 707	-
	Акции		55 236 578	48 400 565	24 815 192
	Займы		3 000 000	100	-
	Отложенные налоговые активы	1180	426 380	1 243	189
	Прочие внеоборотные активы	1190	-	-	-
	Итого по разделу I	1100	63 106 452	50 329 608	26 145 335
	<b>II. ОБОРОТНЫЕ АКТИВЫ</b>				
	Запасы	1210	18 360	17 254	36 152
	в том числе:				
	Материалы		13 933	7 673	7 501
	Расходы будущих периодов		4 427	9 309	28 651
	Товары на складах		-	272	-
	Налог на добавленную стоимость по приобретенным ценностям	1220	2 494	13 404	17 540
	Дебиторская задолженность	1230	4 683 474	6 453 922	1 405 480
	в том числе:				
	Покупатели и заказчики		264 492	163 432	109 793
	Беспроцентные займы		879 147	26 532	-
	Авансы выданные		2 998 179	-	-
	Прочие		541 656	-	-
	Финансовые вложения (за исключением денежных эквивалентов)	1240	366 631	-	300
	в том числе:				
	Краткосрочные займы		366 631	-	300
	Денежные средства и денежные эквиваленты	1250	2 456 495	2 423 023	786 136
	Прочие оборотные активы	1260	9 041	24 508	10 734
	Итого по разделу II	1200	7 536 495	8 932 111	2 256 342
	<b>БАЛАНС</b>	1600	70 642 947	59 261 720	28 401 677

Пояснения	Наименование показателя	Код	На 31 декабря 2012 г.	На 31 декабря 2011 г.	На 31 декабря 2010 г.
	<b>ПАССИВ</b>				
	<b>III. КАПИТАЛ И РЕЗЕРВЫ</b>				
	Уставный капитал (складочный капитал, уставный фонд, вклады товарищей)	1310	95 273	94 994	94 994
	Собственные акции, выкупленные у акционеров	1320	-	-	-
	Переоценка внеоборотных активов	1340	-	-	-
	Добавочный капитал (без переоценки)	1350	21 387 025	21 213 694	21 213 694
	Резервный капитал	1360	9 499	9 499	4 750
	Нераспределенная прибыль (непокрытый убыток)	1370	22 307 083	19 629 336	613 080
	Итого по разделу III	1300	43 798 880	40 947 524	21 926 518
	<b>IV. ДОЛГОСРОЧНЫЕ ОБЯЗАТЕЛЬСТВА</b>				
	Заемные средства	1410	18 560 587	12 435 598	5 147 190
	Отложенные налоговые обязательства	1420	192 822	136 406	75 229
	Оценочные обязательства	1430	-	-	-
	Прочие обязательства	1450	-	-	-
	Итого по разделу IV	1400	18 753 409	12 572 004	5 222 419
	<b>V. КРАТКОСРОЧНЫЕ ОБЯЗАТЕЛЬСТВА</b>				
	Заемные средства	1510	3 418 058	689 137	157 819
	Кредиторская задолженность	1520	4 469 383	5 000 916	1 092 341
	в том числе:				
	Поставщики и подрядчики		124 747	1 139 917	762 869
	Задолженность перед персоналом		39 333	1 134	26
	Задолженность перед государственными внебюджетными фондами		10 911	-	1 260
	Задолженность по налогам и сборам		7 604	21 027	29 705
	Авансы полученные		58 850	-	-
	Прочие кредиторы		4 227 938	3 838 838	298 481
	Доходы будущих периодов	1530	-	-	-
	Оценочные обязательства	1540	202 289	32 213	-
	Прочие обязательства	1550	928	19 927	2 580
	Итого по разделу V	1500	8 090 658	5 742 193	1 252 740
	<b>БАЛАНС</b>	1700	70 642 947	59 261 720	28 401 677

Руководитель

(подпись)

Ярковой Сергей  
Владимирович  
(расшифровка подписи)Главный  
бухгалтер

(подпись)

Филиппова Светлана  
Михайловна  
(расшифровка подписи)

28 февраля 2013 г.

**Отчет о финансовых результатах**  
за Январь - Декабрь 2012г.

		Форма по ОКУД	<b>Коды</b>		
		Дата (число, месяц, год)	<b>0710002</b>		
		по ОКПО	<b>31</b>	<b>12</b>	<b>2012</b>
Организация	<b>Открытое акционерное общество "Вертолеты России"</b>	ИНН	<b>98927243</b>		
Идентификационный номер налогоплательщика		по ОКВЭД	<b>7731559044</b>		
Вид экономической деятельности	<b>Управление финансово-промышленными холдингами</b>	по ОКФС	<b>74.15.1</b>		
Организационно-правовая форма / форма собственности	<b>Открытое акционерное / частная собственность</b>	по ОКЕИ	<b>47</b>	<b>16</b>	
Единица измерения:	в тыс. рублей		<b>384</b>		

Пояснения	Наименование показателя	Код	За Январь - Декабрь 2012г.	За Январь - Декабрь 2011г.
	Выручка	2110	1 895 768	1 600 719
	Себестоимость продаж	2120	(710 442)	(396 672)
	Валовая прибыль (убыток)	2100	1 185 326	1 204 047
	Коммерческие расходы	2210	-	-
	Управленческие расходы	2220	(2 035 345)	(1 028 210)
	Прибыль (убыток) от продаж	2200	(850 019)	175 837
	Доходы от участия в других организациях	2310	5 371 798	1 604 482
	Проценты к получению	2320	20 676	2 207
	Проценты к уплате	2330	(1 186 725)	(636 370)
	Прочие доходы	2340	2 575 891	21 108 336
	Прочие расходы	2350	(2 619 947)	(3 049 670)
	Прибыль (убыток) до налогообложения	2300	3 311 674	19 204 822
	Текущий налог на прибыль	2410	-	(93 082)
	в т.ч. постоянные налоговые обязательства (активы)	2421	1 031 055	3 687 760
	Изменение отложенных налоговых обязательств	2430	(56 417)	(61 177)
	Изменение отложенных налоговых активов	2450	425 137	1 054
	Прочее	2460	(17 895)	(1)
	Чистая прибыль (убыток)	2400	3 662 499	19 051 616



Пояснения	Наименование показателя	Код	За Январь - Декабрь 2012г.	За Январь - Декабрь 2011г.
	<b>СПРАВОЧНО</b>			
	Результат от переоценки внеоборотных активов, не включаемый в чистую прибыль (убыток) периода	2510	-	-
	Результат от прочих операций, не включаемый в чистую прибыль (убыток) периода	2520	-	-
	Совокупный финансовый результат периода	2500	3 662 499	19 051 616
	Базовая прибыль (убыток) на акцию	2900	-	-
	Разводненная прибыль (убыток) на акцию	2910	-	-

Руководитель  (подпись)  
 Ярковой Сергей Владимирович (расшифровка подписи)  

 Главный бухгалтер  (подпись)  
 Филиппова Светлана Михайловна (расшифровка подписи)

28 февраля 2013 г.

**Отчет об изменениях капитала  
за Январь - Декабрь 2012г.**

Организация	Открытое акционерное общество "Вертолеты России"	Форма по ОКУД	0710003		
Идентификационный номер налогоплательщика		Дата (число, месяц, год)	31	12	2012
Вид экономической деятельности	Управление финансово-промышленными холдингами	по ОКТО	98927243		
Организационно-правовая форма / форма собственности		ИНН	7731559044		
Открытое акционерное общество / частная собственность		по ОКВЭД	74.15.1		
Единица измерения: в тыс. рублей		по ОК07Ф / ОКФС	47	16	
		по ОКЕИ	384		

**1. Движение капитала**

Наименование показателя	Код	Уставный капитал	Собственные акции, выкупленные у акционеров	Добавочный капитал	Резервный капитал	Нераспределенная прибыль (непокрытый убыток)	Итого
Величина капитала на 31 декабря 2010 г.	3100	94 994	-	21 213 694	4 750	613 080	21 926 518
<u>За 2011 г.</u>							
Увеличение капитала - всего:	3210	-	-	-	-	19 051 616	19 051 616
в том числе:							
чистая прибыль	3211	X	X	X	X	19 051 616	19 051 616
переоценка имущества	3212	X	X	-	X	-	-
доходы, относящиеся непосредственно на увеличение капитала	3213	X	X	-	X	-	-
дополнительный выпуск акций	3214	-	-	-	X	X	-
увеличение номинальной стоимости акций	3215	-	-	-	X	-	-
реорганизация юридического лица	3216	-	-	-	-	-	-



Наименование показателя	Код	Уставный капитал	Собственные акции, выкупленные у акционеров	Добавочный капитал	Резервный капитал	Нераспределенная прибыль (непокрытый убыток)	Итого
Уменьшение капитала - всего:	3220	-	-	-	-	(30 610)	(30 610)
в том числе:							
убыток	3221	X	X	X	X	-	-
переоценка имущества	3222	X	X	-	X	-	-
расходы, относящиеся непосредственно на уменьшение капитала	3223	X	X	-	X	-	-
уменьшение номинальной стоимости акций	3224	-	-	-	X	-	-
уменьшение количества акций	3225	-	-	-	X	-	-
реорганизация юридического лица	3226	-	-	-	-	-	-
дивиденды	3227	X	X	X	X	(30 610)	(30 610)
Изменение добавочного капитала	3230	X	X	-	-	-	X
Изменение резервного капитала	3240	X	X	X	4 750	(4 750)	X
Величина капитала на 31 декабря 2011 г.	3200	94 994	-	21 213 694	9 499	19 629 336	40 947 523
За 2012 г.							
Увеличение капитала - всего:	3310	279	-	173 331	-	3 662 499	3 836 109
в том числе:							
чистая прибыль	3311	X	X	X	X	3 662 499	3 662 499
переоценка имущества	3312	X	X	-	X	-	-
доходы, относящиеся непосредственно на увеличение капитала	3313	X	X	-	X	-	-
дополнительный выпуск акций	3314	279	-	173 331	X	X	173 610
увеличение номинальной стоимости акций	3315	-	-	-	X	-	X
реорганизация юридического лица	3316	-	-	-	-	-	-
Уменьшение капитала - всего:	3320	-	-	-	-	(984 753)	(984 753)
в том числе:							
убыток	3321	X	X	X	X	-	-
переоценка имущества	3322	X	X	-	X	-	-
расходы, относящиеся непосредственно на уменьшение капитала	3323	X	X	-	X	-	-
уменьшение номинальной стоимости акций	3324	-	-	-	X	-	-
уменьшение количества акций	3325	-	-	-	X	-	-
реорганизация юридического лица	3326	-	-	-	-	-	-
дивиденды	3327	X	X	X	X	(984 753)	(984 753)
Изменение добавочного капитала	3330	X	X	-	-	-	X
Изменение резервного капитала	3340	X	X	X	-	-	X
Величина капитала на 31 декабря 2012 г.	3300	95 273	-	21 387 025	9 499	22 307 083	43 798 880

## 2. Корректировки в связи с изменением учетной политики и исправлением ошибок

Наименование показателя	Код	На 31 декабря 2010 г.	Изменение капитала за 2011 г.		На 31 декабря 2011 г.
			за счет чистой прибыли (убытка)	за счет иных факторов	
<b>Капитал - всего</b>					
до корректировок	3400	21 926 518	19 051 616	(30 610)	40 947 524
корректировка в связи с:					
изменением учетной политики	3410	-	-	-	-
исправлением ошибок	3420	-	-	-	-
после корректировок	3500	21 926 518	19 051 616	(30 610)	40 947 524
в том числе:					
нераспределенная прибыль (непокрытый убыток):					
до корректировок	3401	613 080	19 051 616	(35 360)	19 629 336
корректировка в связи с:					
изменением учетной политики	3411	-	-	-	-
исправлением ошибок	3421	-	-	-	-
после корректировок	3501	613 080	19 051 616	(35 360)	19 629 336
до корректировок	3402	-	-	-	-
корректировка в связи с:					
изменением учетной политики	3412	-	-	-	-
исправлением ошибок	3422	-	-	-	-
после корректировок	3502	-	-	-	-

3. Чистые активы

Наименование показателя	Код	На 31 декабря 2012 г.	На 31 декабря 2011 г.	На 31 декабря 2010 г.
Чистые активы	3600	43 798 880	40 947 523	21 926 518

  
 (подпись)

Яровой Сергей Владимирович  
 (расшифровка подписи)



Главный бухгалтер  
 (подпись)

Филиппова Светлана Михайловна  
 (расшифровка подписи)

28 февраля 2013 г.

**Отчет о движении денежных средств  
за Январь - Декабрь 2012г.**

Организация <b>Открытое акционерное общество "Вертолеты России"</b>		Форма по ОКУД	<b>Коды</b>		
Идентификационный номер налогоплательщика		Дата (число, месяц, год)	<b>0710004</b>	<b>31</b>	<b>12</b>
Вид экономической деятельности		по ОКПО	<b>98927243</b>	<b>2012</b>	
Организационно-правовая форма / форма собственности		ИНН	<b>7731559044</b>		
Управление финансово-промышленными холдингами		по ОКВЭД	<b>74.15.1</b>		
Открытое акционерное общество / частная собственность		по ОКОПФ / ОКФС	<b>47</b>	<b>16</b>	
Единица измерения: в тыс. рублей		по ОКЕИ	<b>384</b>		

Наименование показателя	Код	За Январь - Декабрь 2012г.	За Январь - Декабрь 2011г.
<b>Денежные потоки от текущих операций</b>			
Поступления - всего	4110	5 201 953	4 762 136
в том числе:			
от продажи продукции, товаров, работ и услуг	4111	1 723 841	1 835 864
арендных платежей, лицензионных платежей, роялти, комиссионных и иных аналогичных платежей	4112	-	-
от перепродажи финансовых вложений	4113	-	-
	4114	-	-
прочие поступления	4119	3 478 112	2 926 272
Платежи - всего	4120	(5 447 774)	(5 801 286)
в том числе:			
поставщикам (подрядчикам) за сырье, материалы, работы, услуги	4121	(2 753 123)	(3 421 540)
в связи с оплатой труда работников	4122	(628 217)	(350 729)
процентов по долговым обязательствам	4123	(1 141 815)	(619 410)
налога на прибыль	4124	(83 223)	(55 543)
	4125	-	-
прочие платежи	4129	(841 396)	(1 354 064)
Сальдо денежных потоков от текущих операций	4100	(245 821)	(1 039 150)
<b>Денежные потоки от инвестиционных операций</b>			
Поступления - всего	4210	3 214 295	4 418 778
в том числе:			
от продажи внеоборотных активов (кроме финансовых вложений)	4211	1 285 620	864
от продажи акций (долей участия) в других организациях	4212	-	-
от возврата предоставленных займов, от продажи долговых ценных бумаг (прав требования денежных средств к другим лицам)	4213	32 967	2 813 432
дивидендов, процентов по долговым финансовым вложениям и аналогичных поступлений от долевого участия в других организациях	4214	1 895 275	1 604 482
	4215	-	-
прочие поступления	4219	433	-
Платежи - всего	4220	(14 063 330)	(8 970 593)
в том числе:			
в связи с приобретением, созданием, модернизацией, реконструкцией и подготовкой к использованию внеоборотных активов	4221	(1 665 548)	(844 303)
в связи с приобретением акций (долей участия) в других организациях	4222	(7 772 498)	(7 124 695)
в связи с приобретением долговых ценных бумаг (прав требования денежных средств к другим лицам), предоставление займов другим лицам	4223	(4 249 056)	(738 309)
процентов по долговым обязательствам, включаемым в стоимость инвестиционного актива	4224	(376 228)	(263 286)
	4225	-	-
прочие платежи	4229	-	-
Сальдо денежных потоков от инвестиционных операций	4200	(10 849 035)	(4 551 815)



Наименование показателя	Код	За Январь - Декабрь 2012г.	За Январь - Декабрь 2011г.
<b>Денежные потоки от финансовых операций</b>			
Поступления - всего	4310	15 418 021	13 869 671
в том числе:			
получение кредитов и займов	4311	15 418 021	13 869 671
денежных вкладов собственников (участников)	4312	-	-
от выпуска акций, увеличения долей участия	4313	-	-
от выпуска облигаций, векселей и других долговых ценных бумаг и др.	4314	-	-
	4315	-	-
прочие поступления	4319	-	-
Платежи - всего	4320	(4 258 139)	(6 658 740)
в том числе:			
собственникам (участникам) в связи с выкупом у них акций (долей участия) организации или их выходом из состава участников	4321	-	-
на выплату дивидендов и иных платежей по распределению прибыли в пользу собственников (участников)	4322	(489 219)	-
в связи с погашением (выкупом) векселей и других долговых ценных бумаг, возврат кредитов и займов	4323	(2 915 785)	(5 876 052)
	4324	-	-
прочие платежи	4329	(853 135)	(782 688)
Сальдо денежных потоков от финансовых операций	4300	11 159 882	7 210 931
<b>Сальдо денежных потоков за отчетный период</b>	4400	65 026	1 619 966
<b>Остаток денежных средств и денежных эквивалентов на начало отчетного периода</b>	4450	2 423 023	786 136
<b>Остаток денежных средств и денежных эквивалентов на конец отчетного периода</b>	4500	2 456 495	2 423 023
Величина влияния изменений курса иностранной валюты по отношению к рублю	4490	(31 554)	16 921




Руководитель Ярковой Сергей Владимирович (подпись) (расшифровка подписи)

Главный бухгалтер Филиппова Светлана Михайловна (подпись) (расшифровка подписи)

28 февраля 2013 г.

**Пояснения к бухгалтерскому балансу  
и отчету о финансовых результатах (тыс. руб)**

**1. Нематериальные активы и расходы на научно-исследовательские, опытно-конструкторские и технологические работы (НИОКР)  
1.1. Наличие и движение нематериальных активов**

Форма 0710005 с.1

Наименование показателя	Код	Период	Изменения за период						На конец периода	
			На начало	выбыло	накоплен- ная аморти- зация и убытки от обесцене- ния	Поступило	выбыло	накоплен- ная аморти- зация и убытки от обесцене- ния	Пересона- льная стоимость	Накоплен- ная аморти- зация
Нематериальные активы - всего	5100	за 2012 г.	7 642	-	(1 725)	10 776	-	(2 199)	-	23 481
в том числе:	5110	за 2011 г.	3 709	-	(263)	4 133	-	(1 462)	-	7 842
Прочие	5101	за 2012 г.	5 234	-	(1 000)	8 839	-	(1 556)	-	14 073
Нематериальные активы	5111	за 2011 г.	1 101	-	(1 000)	4 133	-	(1 000)	-	5 234
Исключительное право	5102	за 2012 г.	1 704	-	(338)	1 000	-	(223)	-	2 705
Владения на	5112	за 2011 г.	1 704	-	(169)	-	-	(169)	-	1 704
Исключительное	5103	за 2012 г.	146	-	(99)	-	-	(47)	-	146
авторское право на	5113	за 2011 г.	146	-	(51)	-	-	(47)	-	146
Исключительное право	5104	за 2012 г.	-	-	-	-	-	-	-	-
патентообладателя на	5114	за 2011 г.	-	-	-	-	-	-	-	-

**1.2. Первоначальная стоимость нематериальных активов, созданных самой организацией**

Наименование показателя	Код	На 31 декабря 2012 г.	На 31 декабря 2011 г.	На 31 декабря 2010 г.
Всего	5120	-	-	-
в том числе:	5121	-	-	-

**1.3. Нематериальные активы с полностью погашенной стоимостью**

Наименование показателя	Код	На 31 декабря 2012 г.	На 31 декабря 2011 г.	На 31 декабря 2010 г.
Всего	5130	2	1	1
в том числе:				
Прочие нематериальные активы	5131	1	-	-
Исключительное авторское право на программы для ЭВМ, базы данных	5132	1	-	-
Исключительное право патентообладателя на изобретение, промышленный образец, полезную модель	5133	-	1	1

**1.4. Наличие и движение результатов НИОКР**

Наименование показателя	Код	Период	Изменения за период						На конец периода	
			На начало года		Выбыло					
			первоначальная стоимость	часть стоимости, списанной на расходы	Поступило	первоначальная стоимость	часть стоимости, списанной на расходы	часть стоимости, списанная на расходы за период	первоначальная стоимость	часть стоимости, списанной на расходы
НИОКР - всего	5140	за 2012 г.	-	-	-	-	-	-	-	-
	5150	за 2011 г.	-	-	-	-	-	-	-	-
в том числе:										
	5141	за 2012 г.	-	-	-	-	-	-	-	-
	5151	за 2011 г.	-	-	-	-	-	-	-	-

## 1.5. Незаконченные и неоформленные НИОКР и незаконченные операции по приобретению нематериальных активов

Наименование показателя	Код	Период	На начало года	Изменения за период				На конец периода
				затраты за период	списано затрат как не давших положительного результата	принято к учету в качестве нематериальных активов или НИОКР		
Затраты по незаконченным исследованиям и разработкам - всего	5160	за 2012 г.	1 550 416	1 563 595	-	(4 863)		3 139 148
в том числе:	5170	за 2011 г.	1 266 402	284 014	-	-		1 550 416
НИР "КОНВОЙ"	5161	за 2012 г.	-	4 863	-	(4 863)		-
	5171	за 2011 г.	-	-	-	-		-
Разработка агрегатов и систем вертолета Ка-62, построения опытных образцов и сертификация	5162	за 2012 г.	-	1 171 796	-	-		1 171 796
	5172	за 2011 г.	-	-	-	-		-
ОКР	5163	за 2012 г.	659 461	(659 461)	-	-		-
	5173	за 2011 г.	375 448	284 014	-	-		659 461
Выполнение работ по закупке двигателей на КА-226	5164	за 2012 г.	60 425	-	-	-		60 425
	5174	за 2011 г.	60 425	-	-	-		60 425
Постройка прототипа вертолета Ка-226Т для проведения сравнительных испытаний	5165	за 2012 г.	147 998	-	-	-		147 998
	5175	за 2011 г.	147 998	-	-	-		147 998
ОКР Изготовление прототипов двигателей АРЯУС 2G1 для проведения испытаний(2 двиг.)	5166	за 2012 г.	21 896	-	-	-		21 896
	5176	за 2011 г.	21 896	-	-	-		21 896
ОКР Дорожка вертолета Ка-226 МР001(ресурсный вертолет)	5167	за 2012 г.	44 432	-	-	-		44 432
	5177	за 2011 г.	44 432	-	-	-		44 432
ОКР Постройка первого типового образца вертолета в Кумалпи	5168	за 2012 г.	147 998	-	-	-		147 998
	5178	за 2011 г.	147 998	-	-	-		147 998
ОКР Выполнение работ по временному вводу прототипов двигателей АРЯУС 2G1 для проведения испытаний	5169	за 2012 г.	98 297	-	-	-		98 297
	5179	за 2011 г.	98 297	-	-	-		98 297
ОКР Разработка технической спецификации		за 2012 г.	5 445	-	-	-		5 445
		за 2011 г.	5 445	-	-	-		5 445
Внесение изменений в типовую конфигурацию по результатам исследования летного образца 19.09.07		за 2012 г.	1 134	-	-	-		1 134
		за 2011 г.	1 134	-	-	-		1 134
Сертификационные работы по дополнительному (опциональному) оборудованию		за 2012 г.	34 719	-	-	-		34 719
		за 2011 г.	34 719	-	-	-		34 719
Расширение ограничений по результатам испытаний вертолета на высотных площадках		за 2012 г.	7 851	-	-	-		7 851
		за 2011 г.	7 851	-	-	-		7 851
Оборудование ресурсной площадки для сертификационных испытаний трансмиссии (ресурсор ВР-226Н)		за 2012 г.	26 433	-	-	-		26 433
		за 2011 г.	26 433	-	-	-		26 433
Изготовление прототипов двигателей АРЯУС 2G1 для проведения испытаний 2 шт		за 2012 г.	21 896	-	-	-		21 896
		за 2011 г.	21 896	-	-	-		21 896
Подготовка производства		за 2012 г.	270 000	-	-	-		270 000
		за 2011 г.	270 000	-	-	-		270 000
Утверждение облика, разработка ТЗ		за 2012 г.	2 450	-	-	-		2 450
		за 2011 г.	2 450	-	-	-		2 450
Проценты по кредиту Проект Ка-62		за 2012 г.	-	171 658	-	-		171 658
		за 2011 г.	-	-	-	-		-



Проценты по кредиту Проект Ка-226		за 2012 г.	-	174 072	-	-	174 072
Проценты по кредиту Проект Ка-226Т		за 2011 г.	-	-	-	-	-
		за 2012 г.	-	730 668	-	-	730 668
незаконченные операции по приобретению нематериальных активов - всего	5180	за 2011 г.	-	-	-	-	-
	5180	за 2012 г.	708	10 156	-	(10 776)	88
в том числе:	5190	за 2011 г.	-	4 841	-	(4 133)	708
Перевод анимационного ролика "Ми-38 2011"	5181	за 2012 г.	-	88	-	-	88
	5191	за 2011 г.	-	-	-	-	-
Создание изображений "Рентген" вертолета Ми-28НЗ	5182	за 2012 г.	-	23	-	(23)	-
	5192	за 2011 г.	-	-	-	-	-
Создание изображений "Рентген" вертолета Ми-38	5183	за 2012 г.	-	16	-	(16)	-
	5193	за 2011 г.	-	-	-	-	-
Создание изображений "Рентген" вертолета Ми-171А2	5184	за 2012 г.	-	81	-	(81)	-
	5194	за 2011 г.	-	-	-	-	-
Создание изображений "Рентген" вертолета Ка-32А1ВС	5185	за 2012 г.	-	23	-	(23)	-
	5195	за 2011 г.	-	-	-	-	-
Создание изображений "Рентген" вертолета Ансат	5186	за 2012 г.	-	41	-	(41)	-
	5196	за 2011 г.	-	-	-	-	-
Создание изображений "Рентген" вертолета Ка-52	5187	за 2012 г.	-	122	-	(122)	-
	5197	за 2011 г.	-	-	-	-	-
Создание изображений "Рентген" вертолета Ми-26	5188	за 2012 г.	-	41	-	(41)	-
	5198	за 2011 г.	-	-	-	-	-
Создание изображений "Рентген" вертолета Ми-171Ш	5189	за 2012 г.	-	73	-	(73)	-
	5199	за 2011 г.	-	-	-	-	-
Создание изображений "Рентген" вертолета Ка-226Т		за 2012 г.	-	65	-	(65)	-
		за 2011 г.	-	41	-	(41)	-
Создание изображений "Рентген" вертолета Ми-35М		за 2012 г.	-	150	-	(150)	-
		за 2011 г.	-	-	-	-	-
Создание изображений "Рентген" вертолета Ми-17В5		за 2012 г.	-	73	-	(73)	-
		за 2011 г.	-	-	-	-	-
Создание трехмерного обзора 9 вертолетов для веб сайта		за 2012 г.	113	-	-	(113)	-
		за 2011 г.	-	113	-	-	113
Создание визуализаций Ми, КА и Ансат в двух вариантах окраски		за 2012 г.	-	312	-	-	-
		за 2011 г.	-	-	-	-	-
Создание мультимедийного видеоролика		за 2012 г.	-	2 850	-	(2 850)	-
		за 2011 г.	-	-	-	-	-
Создание ролика "Ми-38 2011"		за 2012 г.	-	937	-	(937)	-
		за 2011 г.	-	-	-	-	-
Видеоролик 5 моделей вертолетов		за 2012 г.	-	3 215	-	(3 215)	-
		за 2011 г.	-	-	-	-	-
Товарный знак на русском языке		за 2012 г.	-	500	-	(500)	-
		за 2011 г.	-	-	-	-	-
Товарный знак на английском языке		за 2012 г.	-	500	-	(500)	-
		за 2011 г.	-	-	-	-	-
Создание сайта		за 2012 г.	596	1 009	-	(1 604)	-
		за 2011 г.	-	595	-	-	595

Разработка мультимедийных презентаций на русском и английском языках		за 2012 г.	-	-	-	-	-	-	-
Тираж DVD-диск с Gallery 2010 в количестве 200 (двести) штук		за 2011 г.	-	-	-	-	-	-	-
		за 2012 г.	297	-	-	-	(297)	-	-
Создание заставки ролика Sino-Russian Helicopter Technology Co., Ltd. на выставку Aviation ExportChina		за 2011 г.	-	-	-	-	-	-	-
		за 2012 г.	8	-	-	-	(8)	-	-
Создание заставки ролика для демонстрации Поликарпове ролики для демонстрации одновременно на трех экранах		за 2011 г.	-	-	-	-	-	-	-
		за 2012 г.	51	-	-	-	(51)	-	-
Создание трамперной модели вертолета Ми-34С1		за 2011 г.	-	-	-	-	-	-	-
		за 2012 г.	1 388	-	-	-	(1 388)	-	-
Ролик для выставки "Алфис Авиоспасей@Defense 2010"		за 2011 г.	-	-	-	-	-	-	-
		за 2012 г.	30	-	-	-	(30)	-	-
Создание заставки с новым логотипом ОАО "ВР"		за 2011 г.	-	-	-	-	-	-	-
		за 2012 г.	468	-	-	-	(468)	-	-
Визуализация Ми-34, Ми-8, Ка-32 в корпоративных цветах		за 2011 г.	-	-	-	-	-	-	-
		за 2012 г.	71	-	-	-	(71)	-	-
Разработка мультимедийной презентации по вертолетам		за 2011 г.	-	-	-	-	-	-	-
		за 2012 г.	45	-	-	-	(45)	-	-
Разработка медиа-интерфейса Gallery с записью на 100 (Сто) флеш-накопителей		за 2011 г.	-	-	-	-	-	-	-
		за 2012 г.	288	-	-	-	(288)	-	-
Создание ролика "Ми-34С1" для выставки "Нель-ехро 2011"		за 2011 г.	-	-	-	-	-	-	-
		за 2012 г.	51	-	-	-	(51)	-	-
Контент для выставки Нель-Ехро-2011		за 2011 г.	-	-	-	-	-	-	-
		за 2012 г.	468	-	-	-	(468)	-	-
Создание визуализаций Ми-34С1 в трех вариантах камуфляжной окраски		за 2011 г.	-	-	-	-	-	-	-
		за 2012 г.	171	-	-	-	(171)	-	-
Видеоролик Ми-17А1		за 2011 г.	-	-	-	-	-	-	-
		за 2012 г.	147	-	-	-	(147)	-	-
Создание ролика "Ка-32А11ВС" для выставки "Нель-ехро 2011"		за 2011 г.	-	-	-	-	-	-	-
		за 2012 г.	58	-	-	-	(58)	-	-
		за 2011 г.	-	-	-	-	-	-	-
		за 2012 г.	592	-	-	-	(592)	-	-

## 2. Основные средства

### 2.1. Наличие и движение основных средств

Наименование показателя	Код	Период	На начало года				Изменения за период				На конец периода			
			первоначальная стоимость	накопленная амортизация	Поступило	первоначальная стоимость	накопленная амортизация	начислено амортизации	Переоценена	Переоценена	первоначальная стоимость	накопленная амортизация	Переоценена	накопленная амортизация
Основные средства (без учета доходных вложений в материальные ценности) - всего	5200	за 2012 г.	150 863	(21 252)	1 091 573	(1 109 209)	638	(18 717)	-	-	133 247	(39 332)	-	-
в том числе:	5210	за 2011 г.	36 468	(11 355)	115 210	(795)	622	(10 519)	-	-	150 863	(21 252)	-	-
Производственный и хозяйственный инвентарь	5201	за 2012 г.	4 573	(827)	21 208	-	-	(2 652)	-	-	25 871	(3 479)	-	-
	5211	за 2011 г.	1 526	(470)	3 047	-	-	(357)	-	-	4 573	(827)	-	-
Офисное оборудование	5202	за 2012 г.	21 969	(8 832)	9 156	(152)	81	(6 561)	-	-	30 963	(15 312)	-	-
	5212	за 2011 г.	10 936	(4 235)	11 024	-	-	(4 597)	-	-	21 969	(8 832)	-	-
Другие виды основных средств	5203	за 2012 г.	13 176	(3 112)	454 035	(416 898)	-	(5 875)	-	-	50 313	(8 987)	-	-
	5213	за 2011 г.	7 508	(1 014)	5 668	-	-	(2 099)	-	-	13 176	(3 112)	-	-
Земельные участки	5204	за 2012 г.	92 190	-	-	(92 190)	-	-	-	-	-	-	-	-
	5214	за 2011 г.	-	-	92 190	-	-	-	-	-	92 190	-	-	-
Транспортные средства	5205	за 2012 г.	14 058	(5 052)	8 051	(828)	497	(2 839)	-	-	21 281	(7 394)	-	-
	5215	за 2011 г.	12 548	(2 871)	2 305	(795)	622	(2 803)	-	-	14 058	(5 052)	-	-
Машины и оборудование (кроме офисного)	5206	за 2012 г.	4 927	(3 430)	234	(342)	60	(791)	-	-	4 619	(4 160)	-	-
	5216	за 2011 г.	3 951	(2 765)	977	-	-	(664)	-	-	4 927	(3 430)	-	-
Здания	5207	за 2012 г.	-	-	598 799	(598 799)	-	-	-	-	-	-	-	-
	5217	за 2011 г.	-	-	-	-	-	-	-	-	-	-	-	-
Учтено в составе доходных вложений в материальные ценности - всего	5220	за 2012 г.	-	-	-	-	-	-	-	-	-	-	-	-
	5230	за 2011 г.	-	-	-	-	-	-	-	-	-	-	-	-
в том числе:	5221	за 2012 г.	-	-	-	-	-	-	-	-	-	-	-	-
	5231	за 2011 г.	-	-	-	-	-	-	-	-	-	-	-	-



## 2.2. Незавершенные капитальные вложения

Наименование показателя	Код	Период	На начало года	Изменения за период				На конец периода
				затраты за период	списано	принято к учету в качестве основных средств или увеличена стоимость		
Незавершенное строительство и незавершенные операции по приобретению, модернизации и т.п. основных средств - всего	5240	за 2012 г.	207 122	955 964	(21 609)	(1 091 573)		49 905
в том числе:	5250	за 2011 г.	34 993	287 341	(2)	(115 210)		207 122
Система водопровода и канализации	5241	за 2012 г.	267	-	-	-		267
	5251	за 2011 г.	-	267	-	-		267
Система газового пожаротушения	5242	за 2012 г.	1 773	-	-	-		1 773
	5252	за 2011 г.	-	1 773	-	-		1 773
Комплексная система безопасности	5243	за 2012 г.	6 144	-	-	-		6 144
	5253	за 2011 г.	-	6 144	-	-		6 144
Система безопасности в здании ВЦ	5244	за 2012 г.	733	-	-	-		733
	5254	за 2011 г.	-	733	-	-		733
Проектирование офисного здания ЦМТ	5245	за 2012 г.	3 026	-	-	-		3 026
	5255	за 2011 г.	-	3 026	-	-		3 026
Мультимедийное оборудование для переговорной комнаты (Танки)	5246	за 2012 г.	-	3 530	-	-		3 530
	5256	за 2011 г.	-	25 826	-	-		25 826
Дополнительное мультимедийное оборудование для переговорной комнаты в ЦМТ на 29 этаже	5247	за 2012 г.	-	-	-	-		-
	5257	за 2011 г.	-	-	-	-		-
Волокнаная сеть	5248	за 2012 г.	-	1 093	-	-		1 093
	5258	за 2011 г.	-	-	-	-		-
Фирменный логотип	5249	за 2012 г.	1 000	-	1 000	-		-
	5259	за 2011 г.	-	1 000	-	-		1 000
Цех окончательной сборки ЦОС (Аудита Westland)		за 2012 г.	188 114	848 191	20 608	(1 015 697)		188 114
		за 2011 г.	34 991	153 123	-	-		1 027
Строительно-монтажные работы по монтажу наружной телефонной канализации		за 2012 г.	-	1 027	-	-		-
		за 2011 г.	-	-	-	-		-
Работы по парковке Рабочей документации инженерной инфраструктуры		за 2012 г.	2 209	-	-	-		2 209
		за 2011 г.	-	2 209	-	-		2 209
Система автоматизированного управления и диспетчеризации электроснабжения на 21,22,28 и 29 этажах		за 2012 г.	764	-	-	-		764
		за 2011 г.	-	764	-	-		764
Система автоматизации и диспетчеризации управления фидолинии ВМБ на 21,22,28 и 29 этажах		за 2012 г.	3 094	51	-	-		3 145
		за 2011 г.	-	3 094	-	-		3 094
Модель перспективного скоростного вертолета М-110		за 2012 г.	-	370	-	-		370
		за 2011 г.	-	-	-	-		-
Жесткий диск 940 GB 2,5 in		за 2012 г.	-	-	-	-		-
		за 2011 г.	-	-	-	-		-
Система хранения данных IBM Storwize		за 2012 г.	-	-	-	-		-
		за 2011 г.	-	-	-	-		-
Модуль Per Storage Drive with 1 Year		за 2012 г.	-	-	-	-		-
		за 2011 г.	-	-	-	-		-



Рабочий стол 120*190 h72 16		за 2011 г.	-	-	-	-	-	-	-
		за 2012 г.	85	-	-	(85)	-	-	-
Рабочий стол 120*190 h72 18		за 2011 г.	-	-	-	-	-	-	-
		за 2012 г.	291	-	-	(291)	-	-	-
Рабочий стол 120*190 h72 19		за 2011 г.	-	-	-	-	-	-	-
		за 2012 г.	254	-	-	(254)	-	-	-
Рабочий стол 120*190 h72 21		за 2011 г.	-	-	-	-	-	-	-
		за 2012 г.	43	-	-	(43)	-	-	-
Рабочий стол 120*190 h72 22		за 2011 г.	-	-	-	-	-	-	-
		за 2012 г.	49	-	-	(49)	-	-	-
Рабочий стол 120*190 h72 23		за 2011 г.	-	-	-	-	-	-	-
		за 2012 г.	127	-	-	(127)	-	-	-
Рабочее место №III+1		за 2011 г.	-	-	-	-	-	-	-
		за 2012 г.	164	-	-	(164)	-	-	-
Шкаф для одежды 90*45*206 с двумя дверцами		за 2011 г.	-	-	-	-	-	-	-
		за 2012 г.	40	-	-	(40)	-	-	-
Композиция 180*45*206		за 2011 г.	-	-	-	-	-	-	-
		за 2012 г.	94	-	-	(84)	-	-	-
Диван ОРА для зоны ресепшн		за 2011 г.	-	-	-	-	-	-	-
		за 2012 г.	101	-	-	(101)	-	-	-
Диван ОРА		за 2011 г.	-	-	-	-	-	-	-
		за 2012 г.	499	-	-	(499)	-	-	-
Рабочее место		за 2011 г.	-	-	-	-	-	-	-
		за 2012 г.	164	-	-	(164)	-	-	-
Шкаф комбинированный со стеной		за 2011 г.	-	-	-	-	-	-	-
		за 2012 г.	50	-	-	(50)	-	-	-
Шкаф двухстворчатый для одежды 90*45*206		за 2011 г.	-	-	-	-	-	-	-
		за 2012 г.	57	-	-	(57)	-	-	-
Композиция 180*45*206		за 2011 г.	-	-	-	-	-	-	-
		за 2012 г.	84	-	-	(84)	-	-	-
Рабочее место		за 2011 г.	-	-	-	-	-	-	-
		за 2012 г.	301	-	-	(301)	-	-	-
Шкаф двухстворчатый для одежды 90*45*206		за 2011 г.	-	-	-	-	-	-	-
		за 2012 г.	97	-	-	(97)	-	-	-
Рабочее место для руководителей		за 2011 г.	-	-	-	-	-	-	-
		за 2012 г.	164	-	-	(164)	-	-	-
Шкаф для одежды 90*45*206 с 4 фасадами с замком		за 2011 г.	-	-	-	-	-	-	-
		за 2012 г.	52	-	-	(52)	-	-	-
Композиция 180*45*206		за 2011 г.	-	-	-	-	-	-	-
		за 2012 г.	92	-	-	(92)	-	-	-
Шкаф двухстворчатый для одежды 90*45*206		за 2011 г.	-	-	-	-	-	-	-
		за 2012 г.	40	-	-	(40)	-	-	-
Рабочий стол 120*190 h72		за 2011 г.	-	-	-	-	-	-	-
		за 2012 г.	117	-	-	(117)	-	-	-
Рабочий стол 120*190 h72		за 2011 г.	-	-	-	-	-	-	-
		за 2012 г.	58	-	-	(58)	-	-	-
Рабочий стол 120*190 h72		за 2011 г.	-	-	-	-	-	-	-
		за 2012 г.	127	-	-	(127)	-	-	-



Рабочий стол 120*190 h72				за 2012 г.	-	46	-	(46)	-
Шкаф двухдверчатый для одежды 90*45*206				за 2011 г.	-	-	-	-	-
				за 2012 г.	-	43	-	(43)	-
Рабочий стол 120*190 h72				за 2011 г.	-	-	-	-	-
				за 2012 г.	-	58	-	(58)	-
Рабочий стол 120*190 h72				за 2011 г.	-	-	-	-	-
				за 2012 г.	-	127	-	(127)	-
Рабочий стол 120*190 h72				за 2011 г.	-	-	-	-	-
				за 2012 г.	-	117	-	(117)	-
Рабочий стол 120*190 h72				за 2011 г.	-	-	-	-	-
				за 2012 г.	-	294	-	(294)	-
Рабочий стол 120*190 h72				за 2011 г.	-	-	-	-	-
				за 2012 г.	-	42	-	(42)	-
Рабочий стол 120*190 h72				за 2011 г.	-	-	-	-	-
				за 2012 г.	-	43	-	(43)	-
Рабочий стол 120*190 h72				за 2011 г.	-	-	-	-	-
				за 2012 г.	-	43	-	(43)	-
Рабочий стол 120*190 h72				за 2011 г.	-	-	-	-	-
				за 2012 г.	-	43	-	(43)	-
Рабочий стол 120*190 h72				за 2011 г.	-	-	-	-	-
				за 2012 г.	-	117	-	(117)	-
Рабочий стол 120*190 h72				за 2011 г.	-	-	-	-	-
				за 2012 г.	-	677	-	(677)	-
Рабочий стол 120*190 h72				за 2011 г.	-	-	-	-	-
				за 2012 г.	-	233	-	(233)	-
Рабочий стол 120*190 h72				за 2011 г.	-	-	-	-	-
				за 2012 г.	-	338	-	(338)	-
Рабочий стол 120*190 h72				за 2011 г.	-	-	-	-	-
				за 2012 г.	-	1 150	-	(1 150)	-
Рабочий стол для руковоителей				за 2011 г.	-	-	-	-	-
				за 2012 г.	-	81	-	(81)	-
Шкаф гардероб 90*45*206				за 2011 г.	-	-	-	-	-
				за 2012 г.	-	83	-	(83)	-
Шкаф комбинированный двухдверчатый 90*45*206				за 2011 г.	-	-	-	-	-
				за 2012 г.	-	310	-	(310)	-
Шкаф гардероб 90*45*206				за 2011 г.	-	-	-	-	-
				за 2012 г.	-	168	-	(168)	-
Тумба ТВ 180*45*206				за 2011 г.	-	-	-	-	-
				за 2012 г.	-	369	-	(369)	-
Тумба ТВ 180*45*206				за 2011 г.	-	-	-	-	-
				за 2012 г.	-	301	-	(301)	-
Стол для переговоров 500*160*72				за 2011 г.	-	-	-	-	-
				за 2012 г.	-	97	-	(97)	-
Шкаф гардероб 90*45*206				за 2011 г.	-	-	-	-	-
				за 2012 г.	-	456	-	(456)	-
Шкаф гардероб 90*45*206				за 2011 г.	-	-	-	-	-
				за 2012 г.	-	205	-	(205)	-
Рабочий стол для руковоителей				за 2011 г.	-	-	-	-	-
				за 2012 г.	-	186	-	(186)	-
Зона ресепшн				за 2011 г.	-	-	-	-	-
				за 2012 г.	-	-	-	-	-









Принтер Phaser 7500DN Полноцветный светодиодный принтер		за 2012 г.	72			(72)	
Телевизор Loewe INDIVIDUAL 55 COMPOSE LED		за 2011 г.	-	-	-	-	-
		за 2012 г.	280			(280)	-
Модель вертолета Ми-171А2 (1:10)		за 2011 г.	-	-	-	-	-
		за 2012 г.	490			(490)	-
Знаменный Комплекс "Знамя России"		за 2011 г.	-	-	-	-	-
		за 2012 г.	98			(98)	-
Холодильник Leibniz SBSes 7263		за 2011 г.	-	-	-	-	-
		за 2012 г.	122			(122)	-
Диктофон Центр речевых технологий, ПНОМ-2М		за 2011 г.	-	-	-	-	-
Профессионал Объем памяти 32 Гб		за 2012 г.	81			(81)	-
		за 2011 г.	-	-	-	-	-
Шкаф стел 1800*870*600мм (маленькая кухня)пластик Гревмод W6 00107-0		за 2012 г.	201			(201)	-
		за 2011 г.	-	-	-	-	-
Шкаф стел 2500*870*600мм (угловая кухня, левая сторона)пластик Гревмод W6 00107-0		за 2012 г.	141			(141)	-
		за 2011 г.	-	-	-	-	-
Шкаф стел 2350*870*600мм (угловая кухня, правая сторона)пластик Гревмод W6 00107-0		за 2012 г.	101			(101)	-
		за 2011 г.	-	-	-	-	-
Шкаф куле (250*200*60) Эбони темный		за 2012 г.	49			(49)	-
		за 2011 г.	-	-	-	-	-
Компьютерный аппарат 7120V_S Аппарат XEROX W5 7120 (2 поэта)		за 2012 г.	155			(155)	-
		за 2011 г.	-	-	-	-	-
Коммулятор Catalyst 2960		за 2012 г.	123			(123)	-
		за 2011 г.	-	-	-	-	-
Ноутбук Sony		за 2012 г.	84			(84)	-
		за 2011 г.	-	-	-	-	-
Автомобиль TOYOTA CAMRY 50 2.5 АКПП		за 2012 г.	1 074			(1 074)	-
		за 2011 г.	-	-	-	-	-
Компьютер AIO Asus ET2700INKS		за 2012 г.	70			(70)	-
		за 2011 г.	-	-	-	-	-
Комплект для ВКС QuickSet		за 2012 г.	(68)			(68)	-
		за 2011 г.	138			(138)	-
Камера PrecisionHD 1080p		за 2012 г.	(123)			(123)	-
		за 2011 г.	251			(251)	-
Автомобиль Nissan Teana VIN: ZBNBBLU32CS03619		за 2012 г.	765			(765)	-
		за 2011 г.	-	-	-	-	-
Сервер IBM x3550 MP Rack, 1*Хеон АС E5630		за 2012 г.	-	-	-	-	-
		за 2011 г.	1			1	-
Крематюра + Милль Microsoft Wireless Laser Desktop 7000		за 2012 г.	-	-	-	-	-
		за 2011 г.	-	-	-	-	-
Процессор Intel Xeon Processor E5630		за 2012 г.	-	-	-	-	-
		за 2011 г.	-	-	-	-	-
Монитор BENQ 21.5		за 2012 г.	-	-	-	-	-
		за 2011 г.	-	-	-	-	-
Монитор ASUS 25.5		за 2012 г.	-	-	-	-	-
		за 2011 г.	-	-	-	-	-
ПЭВМ ОЛДИ PERSONAL		за 2012 г.	-	-	-	-	-
		за 2011 г.	-	-	-	-	-
Преобразователь Kamei		за 2012 г.	-	-	-	-	-













Модуль NAME: RUPN (МСМ)	за 2011 г.	-	91	-	-	-	-
	за 2012 г.	-	-	-	-	-	-
	за 2011 г.	-	167	-	-	(167)	-

### 2.3. Изменение стоимости основных средств в результате достройки, дооборудования, реконструкции и частичной ликвидации

Наименование показателя	Код	за 2012 г.	за 2011 г.
Увеличение стоимости объектов основных средств в результате достройки, дооборудования, реконструкции - всего	5260	-	-
в том числе:	5261	-	-
Уменьшение стоимости объектов основных средств в результате частичной ликвидации - всего:	5270	-	-
в том числе:	5271	-	-



## 2.4. Иное использование основных средств

Наименование показателя	Код	На 31 декабря 2012 г.	На 31 декабря 2011 г.	На 31 декабря 2010 г.
Переданные в аренду основные средства, числящиеся на баланс	5280	-	-	-
Переданные в аренду основные средства, числящиеся за балансом	5281	-	-	-
Полученные в аренду основные средства, числящиеся на баланс	5282	-	-	-
Полученные в аренду основные средства, числящиеся за балансом	5283	159 584	113 424	113 424
Объекты недвижимости, принятые в эксплуатацию и фактически используемые, находящиеся в процессе государственной регистрации	5284	-	-	-
Основные средства, переведенные на консервацию	5285	-	-	-
Иное использование основных средств (заполн. и др.)	5286	-	-	-
	5287			

**3. Финансовые вложения**  
**3.1. Наличие и движение финансовых вложений**

Наименование показателя	Код	Период	На начало года		Изменения за период					На конец периода	
			первоначальная стоимость	накопленная коррек-тировка	Поступило	выбыло (погашено)	начисление процентов (включая доведение первоначальной стоимости до номинальной)	Текущей рыночной стоимости (убыток от обесценения)	первоначальная стоимость	накопленная коррек-тировка	
Долгосрочные - всего	5301	за 2012 г.	48 434 372	-	10 943 775	(3 442 399)	-	-	59 377 458	-	-
	5311	за 2011 г.	24 815 192	-	27 061 579	-	-	(689)	48 434 372	-	-
в том числе:											
	5302	за 2012 г.	48 434 372	-	10 943 775	-	-	(689)	59 377 458	-	-
	5312	за 2011 г.	24 815 192	-	27 061 579	(3 442 399)	-	-	48 434 372	-	-
Краткосрочные - всего	5305	за 2012 г.	-	-	966 631	(600 000)	-	-	366 631	-	-
	5315	за 2011 г.	300	-	-	(300)	-	-	-	-	-
в том числе:											
	5306	за 2012 г.	-	-	966 631	(600 000)	-	-	366 631	-	-
	5316	за 2011 г.	300	-	-	(300)	-	-	-	-	-
	5300	за 2012 г.	48 434 372	-	11 910 406	(600 000)	-	(689)	59 744 069	-	-
Финансовых вложений - итого	5310	за 2011 г.	24 815 492	-	27 061 579	(3 442 699)	-	-	48 434 372	-	-

**3.2. Иное использование финансовых вложений**

Наименование показателя	Код	На 31 декабря 2012 г.	На 31 декабря 2011 г.	На 31 декабря 2010 г.
Финансовые вложения, находящиеся в залоге - всего	5320	-	-	-
в том числе:				
Финансовые вложения, переданные третьим лицам (кроме продаж) - всего	5325	-	-	-
в том числе:				
Иное использование финансовых вложений	5326	-	-	-
	5329	-	-	-

**4. Запасы**  
**4.1. Наличие и движение запасов**

Наименование показателя	Код	Период	На начало года		Изменения за период					На конец периода	
			себе-стоимость	величина резерва под снижение стоимости	поступления и затраты	себе-стоимость	резерв под снижение стоимости	убыток от снижения стоимости	оборот запасов между их группами (выдачей)	себе-стоимость	величина резерва под снижение стоимости
Запасы - всего	5400	за 2012 г.	17 254	-	789 454	(786 348)	-	-	X	18 360	-
	5420	за 2011 г.	36 152	-	472 929	(491 828)	-	-	X	17 254	-
в том числе:											
Сырье, материалы и другие аналогичные ценности	5401	за 2012 г.	7 673	-	72 016	(65 756)	-	-	97	13 932	-
	5421	за 2011 г.	7 501	-	53 610	(53 438)	-	-	-	7 673	-
Готовая продукция	5402	за 2012 г.	-	-	-	-	-	-	-	-	-
	5422	за 2011 г.	-	-	-	-	-	-	-	-	-
Товары для перепродажи	5403	за 2012 г.	272	-	22 014	(22 286)	-	-	-	-	-
	5423	за 2011 г.	-	-	2 262	(1 990)	-	-	-	272	-
Товары и готовая продукция отгруженные	5404	за 2012 г.	-	-	-	-	-	-	-	-	-
	5424	за 2011 г.	-	-	-	-	-	-	-	-	-
Затраты в незавершенном производстве	5405	за 2012 г.	-	-	689 608	(686 608)	-	-	-	-	-
	5425	за 2011 г.	-	-	394 867	(394 867)	-	-	-	-	-
Прочие запасы и затраты	5406	за 2012 г.	-	-	-	-	-	-	-	-	-
	5426	за 2011 г.	-	-	-	-	-	-	-	-	-
Расходы будущих периодов (для объектов аналитического учета, которые в балансе отражаются в составе «Запасов»)	5407	за 2012 г.	9 309	-	5 816	(10 696)	-	-	-	4 427	-
	5427	за 2011 г.	28 651	-	22 190	(41 532)	-	-	-	9 309	-
	5408	за 2012 г.	9 309	-	5 816	(10 696)	-	-	-	4 427	-
	5428	за 2011 г.	28 651	-	22 190	(41 532)	-	-	-	9 309	-

**4.2. Запасы в запоре**

Наименование показателя	Код	На 31 декабря 2012 г.	На 31 декабря 2011 г.	На 31 декабря 2010 г.
Запасы, не оплаченные на отчетную дату - всего	5440	-	-	-
в том числе:				
Запасы, находящиеся в запоре по договору - всего	5441	-	-	-
в том числе:	5445	-	-	-
	5446	-	-	-

**5. Дебиторская и кредиторская задолженность**  
**5.1. Наличие и движение дебиторской задолженности**

Наименование показателя	Код	Период	На начало года		поступление			Изменение за период			На конец периода	
			учтенная по условиям договора	величина резерва по комитет- ным долгам	в результате хозяйственных операций (сумма долга по сделке, операции)	принятые проценты, штрафы и иные начисления	погаше- ние	спадение на финансовый результат	восста- новление резерва	перевод из краткосроч- ной задолжен- ности	учтенная по условиям договора	величина резерва по комитет- ным долгам
Долгосрочная дебиторская задолженность - всего	5501	за 2012 г.	-	-	-	-	-	-	-	-	-	-
в том числе:	5521	за 2011 г.	-	-	-	-	-	-	-	-	-	-
Расчеты с покупателями и заказчиками	5502	за 2012 г.	-	-	-	-	-	-	-	-	-	-
5502	за 2011 г.	-	-	-	-	-	-	-	-	-	-	-
Авансы выданные	5503	за 2012 г.	-	-	-	-	-	-	-	-	-	-
5503	за 2011 г.	-	-	-	-	-	-	-	-	-	-	-
Прочая	5504	за 2012 г.	-	-	-	-	-	-	-	-	-	-
5504	за 2011 г.	-	-	-	-	-	-	-	-	-	-	-
5505	за 2012 г.	-	-	-	-	-	-	-	-	-	-	-
5505	за 2011 г.	-	-	-	-	-	-	-	-	-	-	-
Краткосрочная дебиторская задолженность - всего	5510	за 2012 г.	6 453 922	-	55 980 029	-	(67 727 405)	-	-	-	4 706 546	(23 072)
5510	за 2011 г.	1 405 480	-	50 282 880	-	(45 234 436)	-	-	-	-	6 453 922	-
в том числе:	5511	за 2012 г.	163 432	-	3 408 600	-	(3 284 466)	-	-	-	287 564	(23 072)
Расчеты с покупателями и заказчиками	5531	за 2012 г.	109 792	-	1 623 817	-	(1 770 177)	-	-	-	163 432	-
5531	за 2011 г.	3 859 842	-	3 051 237	-	(3 912 900)	-	-	-	-	2 998 179	-
Авансы выданные	5532	за 2012 г.	1 022 456	-	3 859 924	-	(1 022 636)	-	-	-	3 859 842	-
5532	за 2011 г.	2 430 648	-	49 520 192	-	(50 530 037)	-	-	-	-	1 420 803	-
Прочая	5533	за 2012 г.	273 232	-	44 569 139	-	(42 441 723)	-	-	-	2 430 648	-
5533	за 2011 г.	-	-	-	-	-	-	-	-	-	-	-
5514	за 2012 г.	-	-	-	-	-	-	-	-	-	-	-
5534	за 2011 г.	-	-	-	-	-	-	-	-	-	-	-
5500	за 2012 г.	6 453 922	-	55 980 029	-	(67 727 405)	-	-	-	X	4 706 546	(23 072)
5520	за 2011 г.	1 405 480	-	50 282 880	-	(45 234 436)	-	-	-	X	6 453 922	-



## 5.2. Просроченная дебиторская задолженность

Наименование показателя	Код	На 31 декабря 2012 г.		На 31 декабря 2011 г.		На 31 декабря 2010 г.	
		учтенная по условиям договора	балансовая стоимость	учтенная по условиям договора	балансовая стоимость	учтенная по условиям договора	балансовая стоимость
Всего	5540	-	-	-	-	-	-
в том числе:	5541	-	-	-	-	-	-
расчеты с покупателями и заказчиками	5542	-	-	-	-	-	-
расчеты с поставщиками и заказчиками (в части авансовых платежей, предоплат)	5543	-	-	-	-	-	-
прочая	5544	-	-	-	-	-	-

## 5.3. Наличные и движение кредиторской задолженности

Наименование показателя	Код	Период	Остаток на начало года	Изменения за период				Остаток на конец периода
				в результате хозяйственных операций (сумма долга по сделке, операции)	причитающиеся проценты, штрафы и иные начисления	погаше- ние	слишение на финансовый результат	
Долгосрочная кредиторская задолженность - всего	5551	за 2012 г.	12 423 227	8 265 413	-	(2 128 053)	-	18 560 587
в том числе:	5571	за 2011 г.	5 125 677	10 793 897	-	(3 483 977)	-	12 435 598
кредиты	5552	за 2012 г.	12 423 227	8 265 413	-	(2 128 053)	-	18 560 587
	5572	за 2011 г.	5 125 677	10 793 898	-	(3 483 977)	-	12 435 598
займы	5553	за 2012 г.	-	-	-	-	-	-
	5573	за 2011 г.	-	-	-	-	-	-
прочая	5554	за 2012 г.	-	-	-	-	-	-
	5574	за 2011 г.	-	-	-	-	-	-
	5555	за 2012 г.	-	-	-	-	-	-
	5575	за 2011 г.	-	-	-	-	-	-
Краткосрочная кредиторская задолженность - всего	5560	за 2012 г.	5 089 971	29 201 923	-	(26 404 453)	-	7 887 441
в том числе:	5580	за 2011 г.	1 271 673	35 624 719	-	(31 206 339)	-	5 690 053
расчеты с поставщиками и подрядчиками	5561	за 2012 г.	1 139 917	3 932 436	-	(4 947 606)	-	124 747
	5581	за 2011 г.	762 869	3 990 200	-	(3 613 152)	-	1 139 917
авансы полученные	5562	за 2012 г.	2 557 867	966 855	-	(3 465 872)	-	58 850
	5582	за 2011 г.	-	-	-	-	-	-
расчеты по налогам и взносам	5563	за 2012 г.	21 027	1 828 843	-	(1 829 355)	-	18 515
	5583	за 2011 г.	30 965	4 288 039	-	(4 297 977)	-	21 027
кредиты	5564	за 2012 г.	89 055	5 748 604	-	(2 419 601)	-	3 418 058
	5584	за 2011 г.	179 332	4 413 535	-	(3 903 730)	-	689 137
займы	5565	за 2012 г.	-	-	-	-	-	-
	5585	за 2011 г.	-	-	-	-	-	-
прочая	5566	за 2012 г.	1 280 971	15 960 357	-	(13 013 390)	-	4 227 938
	5586	за 2011 г.	298 481	22 524 186	-	(18 983 831)	-	3 838 638
Задолженность перед персоналом	5567	за 2012 г.	1 134	766 828	-	(728 629)	-	39 333

Mycro	5567	3a 2011 r.	26	408 757	-	(407 649)	-	-	1 134
	5560	3a 2012 r.	17 513 198	37 467 336	-	(28 532 506)	-	X	26 448 028
	5570	3a 2011 r.	6 387 350	46 418 617	-	(34 690 316)	-	X	18 125 651



**5.4. Просроченная кредиторская задолженность**

Наименование показателя	Код	На 31 декабря 2012 г.	На 31 декабря 2011 г.	На 31 декабря 2010 г.
Всего	5590	-	-	-
в том числе:				
расчеты с поставщиками и подрядчиками	5591	-	-	-
расчеты с покупателями и заказчиками	5592	-	-	-
	5593	-	-	-

# 6. Затраты на производство

Наименование показателя	Код	за 2012 г.	за 2011 г.
Материальные затраты	5610	20 834	1 804
Расходы на оплату труда	5620	2 235	2 480
Отчисления на социальные нужды	5630	673	188
Амортизация	5640	-	-
Прочие затраты	5650	686 700	392 200
Итого по элементам	5660	710 442	396 672
Изменение остатков (прирост [-]; незавершенного производства, готовой продукции и др.	5670	-	-
Изменение остатков (уменьшение [+]; незавершенного производства, готовой продукции и др.	5680	-	-
Итого расходов по обычным видам деятельности	5690	710 442	396 672

**7. Оценочные обязательства**

Наименование показателя	Код	Остаток на начало года	Признано	Погашено	Списано как избыточная сумма	Остаток на конец периода
Оценочные обязательства - всего	5700	32 213	220 650	(50 573)	-	202 289
в том числе:						
Резерв на годовое вознаграждение работников	5701	-	143 625	-	-	143 625
Резерв на годовое вознаграждение работников	5702	-	2 561	-	-	2 561
Страховые взносы с резерва на отпуск	5703	-	20 461	-	-	20 461
Страховые взносы с резерва на годовое вознаграждение						
Резерв на отпуск	5704	32 213	53 982	(50 573)	-	35 622


# 8. Обеспечения обязательств

Наименование показателя	Код	На 31 декабря 2012 г.	На 31 декабря 2011 г.	На 31 декабря 2010 г.
Полученные - всего	5800	14 890 335	23 187 566	6 083 567
в том числе:				
5801		-	-	-
Выданные - всего	5810	20 125 751	11 522 690	-
в том числе:				
5811		-	-	-

**9. Государственная помощь**

Наименование показателя	Код	за 2012 г.		за 2011 г.	
Получено бюджетных средств -	5900	-	-	-	-
в том числе:					
на текущие расходы	5901	-	-	-	-
на вложения во внеоборотные	5905	-	-	-	-
Бюджетные кредиты -		На начало года	Получено за год	Возвращено за год	На конец года
за 2012 г.	5910	-	-	-	-
за 2011 г.	5920	-	-	-	-
в том числе:					
за 2012 г.	5911	-	-	-	-
за 2011 г.	5921	-	-	-	-

Руководитель



**Ярковой Сергей  
Владимирович**  
(расшифровка подписи)

Главный  
бухгалтер





**Филиппова  
Светлана  
Михайловна**  
(расшифровка подписи)

22.08.2013

**Пояснения к бухгалтерскому балансу и отчету  
о финансовых результатах  
Открытого акционерного общества  
«Вертолеты России» за 2012 год**

**г. Москва**

## СОДЕРЖАНИЕ

1.	Основные сведения.....	3
1.1.	КРАТКАЯ ХАРАКТЕРИСТИКА ДЕЯТЕЛЬНОСТИ ПРЕДПРИЯТИЯ.....	3
1.2.	ИЗМЕНЕНИЯ В УСТАВНОМ КАПИТАЛЕ.....	5
1.3.	СОСТАВ ЧЛЕНОВ ИСПОЛНИТЕЛЬНЫХ И КОНТРОЛЬНЫХ ОРГАНОВ ПРЕДПРИЯТИЯ.....	5
1.4.	АФФИЛИРОВАННЫЕ ЛИЦА.....	6
1.5.	СВЕДЕНИЯ О РЕОРГАНИЗАЦИИ.....	8
1.6.	УРОВЕНЬ СУЩЕСТВЕННОСТИ.....	8
1.7.	ИЗМЕНЕНИЯ В УЧЕТНОЙ ПОЛИТИКЕ.....	9
1.8.	ИЗМЕНЕНИЯ ОЦЕНОЧНЫХ ЗНАЧЕНИЙ В ТЕЧЕНИЕ ОТЧЕТНОГО ПЕРИОДА.....	11
2.	Пояснения к существенным разделам БУХГАЛТЕРСКОГО БАЛАНСА.....	11
2.1.	УЧЕТ НЕМАТЕРИАЛЬНЫХ АКТИВОВ.....	11
2.2.	РЕЗУЛЬТАТЫ ИССЛЕДОВАНИЙ И РАЗРАБОТОК.....	12
2.3.	ОСНОВНЫЕ СРЕДСТВА.....	13
2.4.	ДОХОДНЫЕ ВЛОЖЕНИЯ В МАТЕРИАЛЬНЫЕ ЦЕННОСТИ.....	15
2.5.	ФИНАНСОВЫЕ ВЛОЖЕНИЯ.....	16
	Долгосрочные финансовые вложения.....	17
	Краткосрочные финансовые вложения.....	18
2.6.	ОТЛОЖЕННЫЕ НАЛОГОВЫЕ АКТИВЫ.....	19
2.7.	ЗАПАСЫ.....	19
2.8.	ДЕБИТОРСКАЯ ЗАДОЛЖЕННОСТЬ.....	21
2.9.	ДЕНЕЖНЫЕ СРЕДСТВА.....	23
2.10.	ПРОЧИЕ ОБОРОТНЫЕ АКТИВЫ.....	23
2.11.	ДОБАВОЧНЫЙ КАПИТАЛ (БЕЗ ПЕРЕОЦЕНКИ).....	23
2.12.	РЕЗЕРВНЫЙ КАПИТАЛ.....	24
2.13.	ДОЛГОСРОЧНЫЕ ЗАЕМНЫЕ СРЕДСТВА.....	24
2.14.	КРАТКОСРОЧНЫЕ ЗАЕМНЫЕ СРЕДСТВА.....	25
2.15.	ОЦЕНОЧНЫЕ ОБЯЗАТЕЛЬСТВА, УСЛОВНЫЕ ОБЯЗАТЕЛЬСТВА И УСЛОВНЫЕ АКТИВЫ.....	25
2.16.	ПРОЧИЕ ДОЛГОСРОЧНЫЕ ОБЯЗАТЕЛЬСТВА.....	25
2.17.	КРЕДИТОРСКАЯ ЗАДОЛЖЕННОСТЬ.....	25
2.18.	ДОХОДЫ БУДУЩИХ ПЕРИОДОВ.....	27
2.19.	ПРОЧИЕ КРАТКОСРОЧНЫЕ ОБЯЗАТЕЛЬСТВА.....	27
2.20.	ГОСУДАРСТВЕННАЯ ПОМОЩЬ.....	27
3.	ПОЯСНЕНИЯ К СУЩЕСТВЕННЫМ РАЗДЕЛАМ ОТЧЕТА О ФИНАНСОВЫХ РЕЗУЛЬТАТАХ.....	27
3.1.	ВЫРУЧКА ОТ ПРОДАЖИ ТОВАРОВ, ПРОДУКЦИИ, РАБОТ И УСЛУГ.....	27
3.2.	ПРОЧИЕ ДОХОДЫ И РАСХОДЫ.....	28
3.3.	СЕБЕСТОИМОСТЬ ПРОДАЖ.....	29
3.4.	КОММЕРЧЕСКИЕ РАСХОДЫ.....	29
4.	УПРАВЛЕНЧЕСКИЕ РАСХОДЫ.....	29
5.	ИНФОРМАЦИЯ О ВЫДАННЫХ И ПОЛУЧЕННЫХ ОБЕСПЕЧЕНИЯХ.....	30
6.	ИНФОРМАЦИЯ О ВЫДАННЫХ И (ИЛИ) ПОЛУЧЕННЫХ В КАЧЕСТВЕ ЗАЛОГА ТОВАРНО-МАТЕРИАЛЬНЫХ ЦЕННОСТЯХ, ОСНОВНЫХ СРЕДСТВ, ЦЕННЫХ БУМАГАХ.....	30
7.	Прочие пояснения.....	30
7.1.	ОПЕРАЦИИ СО СВЯЗАННЫМИ СТОРОНАМИ.....	30
7.2.	ОЦЕНОЧНЫЕ ОБЯЗАТЕЛЬСТВА, УСЛОВНЫЕ ОБЯЗАТЕЛЬСТВА И УСЛОВНЫЕ АКТИВЫ.....	33
7.3.	ПОЛИТИКА ЦЕНООБРАЗОВАНИЯ.....	33
7.4.	СОБЫТИЯ ПОСЛЕ ОТЧЕТНОЙ ДАТЫ.....	33
8.1.	ИНФОРМАЦИЯ В ОТНОШЕНИИ СОБЫТИЙ И УСЛОВИЙ, КОТОРЫЕ МОГУТ ПОРОДИТЬ СУЩЕСТВЕННЫЕ СОМНЕНИЯ В ПРИМЕНИМОСТИ ДОПУЩЕНИЯ НЕПРЕРЫВНОСТИ ДЕЯТЕЛЬНОСТИ.....	33
8.2.	ИНФОРМАЦИЯ ПО ПРЕКРАЩАЕМОЙ ДЕЯТЕЛЬНОСТИ.....	33



## 1. Основные сведения

### 1.1. Краткая характеристика деятельности Предприятия:

Открытое акционерное общество «Вертолеты России» (далее – Предприятие) создано в соответствии с Гражданским кодексом РФ, Федеральным законом «Об акционерных обществах».

Наименование	Характеристика
Полное наименование Предприятия	Открытое акционерное общество «Вертолеты России»
Сокращенное наименование Предприятия	ОАО «Вертолеты России»
Юридический адрес	121357, Москва, ул.Вере́йская, д.29, стр.141
Телефон	(495) 627-55-45
Факс	(495) 627-55-45
Электронная почта	info@rus-helicopters.com
Дата государственной регистрации	09.01.2007 г.
Основной регистрационный номер	1077746003334
Численность работающих, в том числе основных производственных рабочих	335
Код ОКВЭД	74.15.1
Уставный капитал Предприятия/Общества	95 273 116
Всего акций	95 273 116
Количество обыкновенных именных акций	95 273 116
Количество привилегированных именных акций	0
Номинальная стоимость обыкновенных и привилегированных акций	1 рубль
Форма ценных бумаг	Бездокументарная
Количество акций (долей) в собственности акционеров юридических лиц	95 273 116
Доля акционеров юридических лиц	100%
Количество акций (долей) в собственности акционеров физических лиц	0
Доля акционеров физических лиц	0%

Основным видом деятельности Предприятия является управление финансово-промышленными группами.

Предприятие имеет следующие обособленные структурные подразделения:

№	Наименование	Место нахождения/регистрации	Численность по состоянию на 31.12.2012
---	--------------	------------------------------	--



1	ОАО «Казанский вертолетный завод»	420085, Республика Татарстан, г.Казань, ул.Тэцевская, д.14	4
2	ОАО «Улан-Удэнский авиационный завод»	670009, Республика Бурятия, г.Улан- Удэ, ул.Хоринская, д.1	1

Обособленные структурные подразделения не выделены на отдельный баланс.

Предприятие имеет следующие дочерние и зависимые общества:

№	Предприятие	Доля	Вид деятельности
1	ОАО «МВЗ им.М.Л.Миля»	72,38%	Выполнение НИОКР в области вертолетостроения (разработка вертолетов марки МИ).
2	ОАО «Камов»	94,49%	Выполнение НИОКР в области вертолетостроения (разработка вертолетов марки КА).
3	ОАО «Казанский вертолетный завод»	99,6%	Серийное производство и разработка авиационной техники (вертолеты марки МИ, Ансат, Актай)
4.	ОАО «У-УАЗ»	100%	Серийное производство авиационной техники (вертолеты марки МИ).
5.	ОАО «Роствертол»	92,01%	Серийное производство авиационной техники (вертолеты марки МИ).
6.	ОАО ААК «Прогресс»	93,37%	Серийное производство авиационной техники (вертолеты марок МИ, КА).
7.	ОАО «КумАПП»	100%	Серийное производство авиационной техники (вертолеты марки КА).
8.	ОАО «СМПП»	60%	Производство и ремонт авиационной техники (агрегаты для вертолетной техники).
9.	ОАО «Редуктор-ПМ»	88,19%	Производство и ремонт авиационной техники (агрегаты для вертолетной техники).
10.	ОАО «ВСК»	100%	Организация системы послепродажного обслуживания вертолетной техники.

## 1.2. Изменения в уставном капитале

Период	Размер уставного капитала до соответствующего изменения, руб.	Структура уставного капитала (количество обыкновенных и привилегированных акций) до соответствующего изменения	Наименование органа управления эмитента, принявшего решение об изменении размера уставного капитала, дата составления и номер протокола собрания органа управления эмитента, на котором принято решение об изменении размера уставного капитала	Дата изменения размера уставного капитала эмитента	Размер и структура уставного капитала эмитента после соответствующего изменения, руб.
2012	94 994 000	Обыкновенные акции – 94 994 000 штук, номинальной стоимостью 1 рубль каждая;  Привилегированные акции – 0 штук.	Общее собрание акционеров Открытого акционерного общества "Вертолеты России" 12 апреля 2012 г.  Протокол от 13 апреля 2012 г. № 6	Устав в новой редакции зарегистрирован 17.12.2012	95 273 116 Обыкновенные акции – 95 273 116 штук, номинальной стоимостью 1 рубль каждая;  Привилегированные акции – 0 штук.

\* В результате проведения 09 марта 2011 г. конвертации акций при дроблении произошло изменение в структуре уставного капитала эмитента.

Иных изменений размера уставного капитала Эмитента не было.

## 1.3. Состав (фамилии и должности) членов исполнительных и контрольных органов Предприятия

Единоличный исполнительный орган Предприятия утвержден решением совета директоров (протокол N 3 от 27 сентября 2010 года):

Ф.И.О.	Должность
Петров Дмитрий Евгеньевич	Генеральный директор

Ревизионная комиссия утверждена решением Общего собрания акционеров (Протокол N 7 от 04 июля 2012):

Ф.И.О.	Должность
Николаева Марина Витальевна	Член ревизионной комиссии
Фомина Наталья Алексеевна	Член ревизионной комиссии
Кузьмич Зоя Владимировна	Член ревизионной комиссии

#### 1.4. Аффилированные лица

№ п/п	Полное фирменное наименование (наименование для некоммерческой организации) или фамилия, имя, отчество аффилированного лица	Основание (основания), в силу которых лицо признается аффилированным
1.	Реус Андрей Георгиевич	Член Совета директоров акционерного общества
2.	Леликов Дмитрий Юрьевич	Член Совета директоров акционерного общества
3.	Михеев Александр Александрович	Член Совета директоров акционерного общества
4.	Петров Дмитрий Евгеньевич	1. Лицо осуществляет полномочия Единоличного исполнительного органа акционерного общества. 2. Член Совета директоров акционерного общества
5.	Осин Павел Михайлович	Член Совета директоров акционерного общества
6.	Шив Викрам Кхемка	Член Совета директоров акционерного общества
7.	Жан-Поль Беша	Член Совета директоров акционерного общества
8.	Жан-Лу Пикар	Член Совета директоров акционерного общества
9.	Алешин Алексей Владиславович	Член Совета директоров акционерного общества
10.	Открытое акционерное общество «ОБЪЕДИНЕННАЯ ПРОМЫШЛЕННАЯ КОРПОРАЦИЯ «ОБОРОНПРОМ»	1. Юридическое лицо вправе распоряжаться более чем 20 процентами голосов, приходящихся на акции, составляющие уставный капитал акционерного общества. 2. Лицо принадлежит к той группе лиц, к которой принадлежит акционерное общество.
11.	Общество с ограниченной ответственностью «Обслуживающая компания ЛИК»	1. Акционерное общество вправе распоряжаться более чем 20 процентами общего количества голосов, приходящихся на доли, составляющие уставный капитал ООО. 2. Лицо принадлежит к той группе лиц, к которой принадлежит акционерное общество.
12.	Открытое акционерное общество «Московский вертолетный завод им. М.Л. Миля»	1. Лицо принадлежит к той группе лиц, к которой принадлежит акционерное общество. 2. Переданы полномочия Единоличного исполнительного органа. 3. Акционерное общество вправе распоряжаться более чем 20 процентами общего количества голосов, приходящихся на доли, составляющие уставный капитал ОАО.
13.	Открытое акционерное общество «Камов»	1. Лицо принадлежит к той группе лиц, к которой принадлежит акционерное общество. 2. Переданы полномочия Единоличного исполнительного органа.



		3. Акционерное общество вправе распоряжаться более чем 20 процентами общего количества голосов, приходящихся на доли, составляющие уставный капитал ОАО.
14.	Открытое акционерное общество «Ступинское машиностроительное производственное предприятие»	1. Лицо принадлежит к той группе лиц, к которой принадлежит акционерное общество. 2. Переданы полномочия Едино-личного исполнительного органа. 3. Акционерное общество вправе распоряжаться более чем 20 процентами общего количества голосов, приходящихся на доли, составляющие уставный капитал ОАО.
15.	Открытое акционерное общество «Московский машиностроительный завод «Вперед»	Лицо принадлежит к той группе лиц, к которой принадлежит акционерное общество.
16.	Открытое акционерное общество «Улан-Удэнский авиационный завод»	1. Лицо принадлежит к той группе лиц, к которой принадлежит акционерное общество. 2. Переданы полномочия Едино-личного исполнительного органа. 3. Акционерное общество вправе распоряжаться более чем 20 процентами общего количества голосов, приходящихся на доли, составляющие уставный капитал ОАО.
17.	Открытое акционерное общество «Казанский вертолетный завод»	1. Лицо принадлежит к той группе лиц, к которой принадлежит акционерное общество. 2. Переданы полномочия Едино-личного исполнительного органа. 3. Акционерное общество вправе распоряжаться более чем 20 процентами общего количества голосов, приходящихся на доли, составляющие уставный капитал ОАО.
18.	Открытое акционерное общество «Кумертауское авиационное производственное предприятие»	1. Лицо принадлежит к той группе лиц, к которой принадлежит акционерное общество. 2. Переданы полномочия Едино-личного исполнительного органа. 3. Акционерное общество вправе распоряжаться более чем 20 процентами общего количества голосов, приходящихся на доли, составляющие уставный капитал ОАО.
19.	Открытое акционерное общество «Арсеньевская авиационная компания «Прогресс» им. Н.И. Сазыкина»	1. Лицо принадлежит к той группе лиц, к которой принадлежит акционерное общество. 2. Переданы полномочия Едино-личного исполнительного органа. 3. Акционерное общество вправе распоряжаться более чем 20 процентами общего количества голосов, приходящихся на доли, составляющие уставный капитал ОАО.
20.	Открытое акционерное общество «Авиационные редуктора и трансмиссии – Пермские моторы»	1. Лицо принадлежит к той группе лиц, к которой принадлежит акционерное общество. 2. Переданы полномочия Едино-личного исполнительного органа. 3. Акционерное общество вправе распоряжаться более чем 20 процентами общего количества голосов, приходящихся на доли, составляющие уставный капитал ОАО.
21.	Открытое акционерное общество «Вертолетная сервисная компания»	1. Лицо принадлежит к той группе лиц, к которой принадлежит акционерное общество. 2. Переданы полномочия Едино-личного исполнительного органа. 3. Акционерное общество вправе распоряжаться более чем 20 процентами общего количества голосов, приходящихся на доли, составляющие уставный капитал ОАО.
22.	Общество с ограниченной	1. Акционерное общество вправе распоряжаться более чем 20 процентами общего количества голосов, приходящихся на доли,

	ответственностью «Международные вертолетные программы»	составляющие уставный капитал ООО. 2. Лицо принадлежит к той группе лиц, к которой принадлежит акционерное общество.
23.	INTEGRATED HELICOPTER SERVICES PRIVATE LIMITED	1. Акционерное общество вправе распоряжаться более чем 20 процентами общего количества голосов, приходящихся на доли, составляющие уставный капитал ЗАО. 2. Лицо принадлежит к той группе лиц, к которой принадлежит акционерное общество.
24.	International RotorCraft Services FZC	Акционерное общество вправе распоряжаться более чем 20 процентами общего количества голосов, приходящихся на доли, составляющие уставный капитал ООО.
25.	Ростовский вертолетный производственный комплекс Открытое акционерное общество «Роствертол»	1. Акционерное общество вправе распоряжаться более чем 20 процентами общего количества голосов, приходящихся на доли, составляющие уставный капитал ОАО. 2. Лицо принадлежит к той группе лиц, к которой принадлежит акционерное общество.
26.	Общество с ограниченной ответственностью «Вертолетные системы»	1. Акционерное общество вправе распоряжаться более чем 20 процентами общего количества голосов, приходящихся на доли, составляющие уставный капитал ООО. 2. Лицо принадлежит к той группе лиц, к которой принадлежит акционерное общество.
27.	Общество с ограниченной ответственностью «Центр закупок и логистики вертолетной индустрии»	1. Акционерное общество вправе распоряжаться более чем 20 процентами общего количества голосов, приходящихся на доли, составляющие уставный капитал ООО. 2. Лицо принадлежит к той группе лиц, к которой принадлежит акционерное общество. 3. Переданы полномочия Единоличного исполнительного органа.
28.	Открытое акционерное общество «Новосибирский авиаремонтный завод»	1. Лицо принадлежит к той группе лиц, к которой принадлежит акционерное общество. 2. Переданы полномочия Единоличного исполнительного органа.

### 1.5. Сведения о реорганизации

В 2012 году реорганизация не осуществлялась.

### 1.6. Уровень существенности

При составлении бухгалтерской отчетности Предприятие руководствуется критерием существенности, равным 10% от валюты баланса Общества.

### 1.7. Изменения в учетной политике

В связи с введением ПБУ 23/2011 «Отчет о движении денежных средств» внесены изменения:

Наименование показателя	Код	До корректировки	Сумма корректировки	После корректировки	Причина расхождений
		За январь-декабрь 2011 г.		За январь-декабрь 2011 г.	
<b>Денежные потоки от текущих операций</b>	4110	36 537 521	31 775 386	4 762 135	
Поступления - всего					
в том числе:					
от продажи продукции, товаров, работ и услуг	4111	1 918 241	82 377	1 835 864	Изменение правил составления ОДДС ПБУ 23/2011
арендных платежей, лицензионных платежей, роялти, комиссионных и иных аналогичных платежей	4112	-	-	-	
от перепродажи финансовых вложений	4113	-	-	-	
	4114	-	-	-	
прочие поступления	4119	34 619 280	31 693 008	2 926 272	Изменение правил составления ОДДС ПБУ 23/2011
Платежи – всего	4120	(35 465 581)	(29 664 296)	(5 801 285)	
в том числе:					
поставщикам (подрядчикам) за сырье, материалы, работы, услуги	4121	(1 446 045)	(1 975 495)	(3 421 540)	Изменение правил составления ОДДС ПБУ 23/2011, переклассификация внутренних денежных потоков
в связи с оплатой труда работников	4122	(353 698)	2 969	(350 729)	Техническая ошибка
процентов по долговым обязательствам	4123	-	(619 410)	(619 410)	Приведение данных в сопоставимый вид
налога на прибыль	4124	-	(55 543)	(55 543)	Приведение данных в сопоставимый вид
	4125	-	-	-	
прочие платежи	4129	(33 665 838)	32 311 774	(1 354 064)	Изменение правил составления ОДДС ПБУ 23/2011
Сальдо денежных потоков от текущих операций	4100	1 071 940	(2 111 090)	(1 039 150)	
<b>Денежные потоки от инвестиционных операций</b>	4210	3 707 962	710 816	4 418 778	
Поступления – всего					
в том числе:					
От продажи внеоборотных активов (кроме финансовых вложений)	4211	1 020	(156)	864	Изменение правил составления ОДДС ПБУ 23/2011
от продажи акций (долей участия) и других организациях	4212	-	-	-	
от возврата предоставленных займов, от продажи долговых ценных бумаг (прав требования денежных средств к другим лицам)	4213	2 101 455	711 977	2 813 432	Переклассификация внутренних денежных потоков
дивидендов, процентов по долговым финансовым вложениям и аналогичных поступлений от долевого	4214	1 605 487	(1 005)	1 604 482	Техническая ошибка



участия в других организациях					
	4215	-	-	-	
прочие поступления	4219	-	-	-	
Платежи – всего	4220	(10 731 335)	1 760 743	(8 970 592)	
в том числе:					
в связи с приобретением, созданием, модернизацией, реконструкцией и подготовкой к использованию внеоборотных активов	4221	(2 180 734)	1 336 431	(844 303)	Изменение правил составления ОДДС ПБУ 23/2011
в связи с приобретением акций (долей участия) в других организациях	4222	(8 550 601)	1 425 906	(7 124 695)	Переклассификация внутренних денежных потоков
в связи с приобретением долговых ценных бумаг (прав требования денежных средств к другим лицам), предоставление займов другим лицам	4223	-	(738 309)	(738 309)	Приведение данных в сопоставимый вид
процентов по долговым обязательствам, включаемым в стоимость инвестиционного актива	4224	-	(263 286)	(263 286)	Приведение данных в сопоставимый вид
	4225	-	-	-	
прочие платежи	4229	-	-	-	
Сальдо денежных потоков от инвестиционных операций	4200	(7 023 373)	2 471 559	(4 551 814)	
<b>Денежные потоки от финансовых операций</b>					
Поступления – всего	4310	14 726 035	(856 364)	13 869 671	
в том числе:					
получение кредитов и займов	4311	14 581 648	(711 977)	13 869 671	Переклассификация внутренних денежных потоков
денежных вкладов собственников (участников)	4312	-	-	-	
от выпуска акций, увеличения долей участия	4313	-	-	-	
от выпуска облигаций, векселей и других долговых ценных бумаг и др.	4314	-	-	-	
	4315	-	-	-	
прочие поступления	4319	144 387	(144 387)	-	Приведение данных в сопоставимый вид
Платежи – всего	4320	(6 918 731)	1 042 679	(5 876 052)	
в том числе:					
собственникам (участникам) в связи с выкупом у них акций (долей участия) организации или их выходом из состава участников	4321	(5 876 052)	(5 876 052)	-	Переклассификация внутренних денежных потоков
на выплату дивидендов и иных платежей по распределению прибыли в пользу собственников (участников)	4322	-	-	-	
в связи с погашением (выкупом) векселей и других долговых ценных бумаг, возврат кредитов и займов	4323	(1 042 679)	(4 833 373)	(5 876 052)	Переклассификация внутренних денежных потоков
	4324	-	-	-	
прочие платежи	4329	(218 058)	(564 630)	(782 688)	
Сальдо денежных потоков от финансовых операций	4300	7 807 304	186 315	7 993 619	
<b>Сальдо денежных потоков за отчетный период</b>	4400	1 637 813	(17 847)	1 619 966	

начало отчетного периода	4450	786 136	-	786 136	
конец отчетного периода	4500	2 423 023	-	2 423 023	
Величина влияния изменений курса иностранной валюты по отношению к рублю	4490	(926)	17 847	16 921	Техническая ошибка

### 1.8.Изменения оценочных значений в течение отчетного периода

Изменений оценочных значений в течение отчетного периода не было.

## 2. Пояснения к существенным разделам Бухгалтерского баланса

Все числовые показатели приведены в тыс. руб.

### 2.1. Учет нематериальных активов

При принятии к бухгалтерскому учету активов в качестве нематериальных активов организация руководствуется Положением по бухгалтерскому учету «Учет нематериальных активов» (ПБУ 14/2007), утвержденным приказом Минфина России от 27.12.2007 № 153н.

Первоначальной стоимостью нематериального актива признается сумма, исчисленная в денежном выражении, равная величине оплаты в денежной и иной форме или величине кредиторской задолженности, уплаченная или начисленная при приобретении, создании актива и обеспечении условий для использования актива в запланированных целях.

Переоценка и обесценение нематериальных активов не производится.

Амортизация по нематериальным активам начисляется по нормам, которые устанавливаются исходя из их срока полезного использования. Срок полезного использования нематериальных активов определяется при их принятии к бухгалтерскому учету исходя из срока действия патента, свидетельства и других ограничений сроков использования объектов интеллектуальной собственности согласно действующему законодательству.

Если из документов на нематериальный актив нельзя однозначно определить срок его полезного использования, то он устанавливается исходя



из ожидаемого срока использования этого объекта, в течение которого организация может получать экономические выгоды (доход).

Амортизация нематериальных активов производится линейным способом.

По строке 1110 «Нематериальные активы» бухгалтерского баланса отражены следующие виды нематериальных активов:

№	Вид нематериальных активов	На 31.12.2012	На 31.12.2011	На 31.12.2010
1	Авторские и иные исключительные права	19 645	6825	3446
2	Прочие	-	-	-
	<b>Итого</b>	<b>19645</b>	<b>6825</b>	<b>3446</b>

Предприятие не проводит переоценку нематериальных активов.

Информация о наличии и движении нематериальных активов представлена в Таблице 1.1 Пояснений к бухгалтерскому балансу и отчету о финансовых результатах.

Информация о первоначальной стоимости нематериальных активов, созданных самим Предприятием, представлена в Таблице 1.2 Пояснений к бухгалтерскому балансу и отчету о финансовых результатах.

Информация о нематериальных активах с полностью погашенной стоимостью представлена в Таблице 1.3 Пояснений к бухгалтерскому балансу и отчету о финансовых результатах.

## 2.2. Результаты исследований и разработок

По строке 1120 «Результаты исследований и разработок» отражается информация о расходах на НИОКР в соответствии с ПБУ 17/02 «Учет расходов на научно-исследовательские, опытно-конструкторские и технологические работы».

№	Наименование показателя	На 31.12.2012	На 31.12.2011	На 31.12.2010
1	Результаты исследований и разработок	3 139 148	1 550 416	1 226 402

Информация о наличии и движении результатов НИОКР представлена в Таблице 1.4 Пояснений к бухгалтерскому балансу и отчету о финансовых результатах.

Информация о незаконченных и неоформленных НИОКР и незаконченных операциях по приобретению нематериальных активов

представлена в Таблице 1.5 Пояснений к бухгалтерскому балансу и отчету о финансовых результатах.

### 2.3. Основные средства

Бухгалтерский учет основных средств осуществляется в соответствии с Положением по бухгалтерскому учету «Учет основных средств» (ПБУ 6/01). Активы стоимостью не более 40 тыс. рублей не учитываются в качестве основных средств и отражаются в составе материально-производственных запасов.

Объекты основных средств, приобретенные за плату, принимаются к бухгалтерскому учету по стоимости, равной сумме расходов на их приобретение и доведение до состояния, пригодного к использованию. Созданные (собранные) объекты основных средств учитываются по стоимости запасных частей, комплектующих, прочих материальных ценностей и т.п., использованных при создании (сборке) этих объектов. Переоценка основных средств не производится.

Амортизация по объектам основных средств начисляется линейным методом. Срок полезного использования объектов основных средств устанавливается в соответствии с Классификацией основных средств, включаемых в амортизационные группы, утвержденной постановлением Правительства Российской Федерации от 01.01.2002 № 1.

По строке 1150 «Основные средства» бухгалтерского баланса отражены следующие виды основных средств:

№	Группа основных средств	Период	На начало года	Поступление	Увеличение стоимости	Выбытие	Уменьшение стоимости	На конец года
1	Здания и сооружения	2012	-	598799	-	598799	-	-
		2011	-	-	-	-	-	-
2	Машины и оборудование	2012	4927	234	-	342	-	4819
		2011	3951	977	-	-	-	4927
3	Транспортные средства	2012	14058	8051	-	828	-	21281
		2011	12548	2305	-	795	-	14058
4	Земельные участки	2012	92190	-	-	92190	-	-

№	Группа основных средств	Период	На начало года	Поступление	Увеличение стоимости	Выбытие	Уменьшение стоимости	На конец года
		2011	-	92 190	-	-	-	92 190
5	Прочие	2012	39708	484489	-	417050	-	107147
		2011	19970	19739	-	-	-	39708
	Итого	2012	150883	1091573	-	1109209	-	133247
		2011	36469	115211	-	795	-	150883

Амортизация основных средств:

№	Группа основных средств	На 31.12.2012	На 31.12.2011	На 31.12.2010
1	Здания и сооружения	-	-	-
2	Машины и оборудование	4160	3430	2500
3	Транспортные средства	7394	5 052	2 871
4	Прочие	27778	12770	5984
	Итого	39332	21 252	11 355

Принятые организацией сроки полезного использования основных средств:

№	Группа основных средств	Срок полезного использования
1	Здания и сооружения	-
2	Машины и оборудование	от 2 до 7 лет
3	Транспортные средства	5 лет
4	Прочие	От 3 до 10 лет

Информация о наличии и движении основных средств приведена в Таблице 2.1 Пояснений к бухгалтерскому балансу и отчету о финансовых результатах.

Информация о незавершенных капитальных вложениях приведена Таблице 2.2 Пояснений к бухгалтерскому балансу и отчету о финансовых результатах.

Основные средства, стоимость которых не погашается отсутствуют.

Предприятие не создает резерв предстоящих расходов на ремонт и техническое обслуживание объектов основных средств.

Информация об изменении стоимости основных средств в результате достройки, дооборудования, реконструкции и частичной ликвидации приведена в Таблице 2.3 Пояснений к бухгалтерскому балансу и отчету о финансовых результатах.

Сумма фактических затрат на ремонт основных средств, в результате которого не происходит улучшение ранее принятых нормативных



показателей функционирования, включается в расходы того отчетного периода, к которому они относятся.

Специальная оснастка, удовлетворяющая критериям признания п. 4 ПБУ 6/01, и стоимостью более 40 000 руб., признается в составе основных средств.

Вложения в незавершенное строительство отражаются по отдельной подстроке к строке «Основные средства» бухгалтерского баланса.

- Авансы, выданные на капитальное строительство, отражаются в бухгалтерском балансе следующим способом: по группе статей «Дебиторская задолженность» независимо от цели аванса.

Информация об ином использовании основных средств (аренда, консервация, основные средства в залоге и т.п.) приведена в Таблице 2.4 Пояснений к бухгалтерскому балансу и отчету о финансовых результатах.

Иное использование основных средств:

№	Наименование показателя	На 31.12.2012	На 31.12.2011	На 31.12.2010
1	Переданные в аренду основные средства, числящиеся на балансе	-	-	-
2	Полученные в аренду основные средства, числящиеся за балансом	159 584	113 424	113 424
3	Объекты недвижимости, принятые в эксплуатацию и фактически используемые, находящиеся в процессе государственной регистрации	-	-	-

#### 2.4. Доходные вложения в материальные ценности

По данной строке отражается информация об основных средствах, приобретенных для предоставления за плату во временное владение и пользование или во временное пользование с целью получения дохода (в том числе по договорам лизинга, аренды, проката).

Предприятие не проводит переоценку доходных вложений в материальные ценности.

По строке 1160 бухгалтерского баланса указывается остаточная стоимость доходных вложений в материальные ценности. Объекты основных

средств, учитываемые в составе доходных вложений в материальные ценности, отсутствуют.

## **2.5. Финансовые вложения**

Информация о наличии и движении финансовых вложений приведена в Таблице 3.1 Пояснений к бухгалтерскому балансу и отчету о финансовых результатах.

В составе финансовых вложений в бухгалтерском балансе отражены вклады в уставные капиталы других организаций, долговые ценные бумаги, предоставленные другим организациям займы, депозитные вклады в кредитных организациях, дебиторская задолженность, приобретенная на основании уступки права требования.

Указанные активы отражаются в бухгалтерском балансе в составе долгосрочных финансовых вложений в случае, если эти активы не планируются к отчуждению (погашению) в течение 12 месяцев после отчетной даты, и в составе краткосрочных финансовых вложений, если планируются к отчуждению (погашению) в течение 12 месяцев.

Финансовые вложения в бухгалтерском балансе отражены по первоначальной стоимости, представляющей фактические затраты на их приобретение, кроме финансовых вложений, по которым можно определить текущую рыночную стоимость, и финансовых вложений, по которым создан резерв под обесценение стоимости финансовых вложений.

Финансовые вложения, по которым можно определить текущую рыночную стоимость, переоцениваются по текущей рыночной стоимости на конец отчетного года. Разница между оценкой таких финансовых вложений на текущую дату и предыдущей их оценкой относится на прочие доходы и расходы.

Финансовые вложения, по которым текущая рыночная стоимость не определяется, и по которым на отчетную дату существуют признаки устойчивого существенного снижения стоимости, отражены в бухгалтерском

балансе по состоянию на конец отчетного года по их учетной (балансовой) стоимости за минусом резерва под обесценение финансовых вложений. При исчислении величины резерва на основании доступной информации определяется расчетная стоимость финансовых вложений, имеющих признаки устойчивого снижения стоимости, и на сумму превышения учетной (балансовой) стоимости данных вложений над их расчетной стоимостью создается резерв под обесценение финансовых вложений.

#### Долгосрчные финансовые вложения

По строке 1170 «Финансовые вложения» бухгалтерского баланса отражены следующие виды долгосрочных финансовых вложений:

№	Наименование показателя	На 31.12.2012	На 31.12.2011	На 31.12.2010
1	Акции	56 377 458	48 400 565	24 781 602
1.1	Вложения в уставные капиталы дочерних обществ	56 377 458	48 400 565	24 781 602
1.2	Вложения в уставные капиталы зависимых обществ	-	-	-
1.3.	Прочие	-	33 707	33 590
2	Долговые ценные бумаги	-	-	-
3	Займы	3 000 000	100	-
4	Прочие	-	-	-
	<b>Итого</b>	<b>59 377 458</b>	<b>48 434 372</b>	<b>24 815 192</b>

Изменение стоимости долгосрочных финансовых вложений в 2011 и 2012 году:

№	Наименование показателя	Период	На начало года	Поступление /дооценка	Выбытие/ обесценение	На конец года
1	Долгосрчные финансовые вложения	2012	48 434 372	10 943 775	689	59 377 458
		2011	24 815 192	27 061 579	3 442 399	48 434 372

Долгосрчные финансовые вложения, по которым можно и по которым нельзя определить текущую рыночную стоимость:

№	Наименование показателя	На 31.12.2012	На 31.12.2011	На 31.12.2010
1.1	Текущая рыночная стоимость определяется		30 847 132	8 508 731



1.2	Текущая рыночная стоимость не определяется	59 377 458	17 587 240	16 306 461
	<b>Итого</b>	<b>59 377 458</b>	<b>48 434 372</b>	<b>24 815 192</b>

Информация об ином использовании финансовых вложений приведена в Таблице 3.2 Пояснений к бухгалтерскому балансу и отчету о финансовых результатах.

Проверка на обесценение финансовых вложений в 2012 г. производилась по состоянию на 31.12.2012. Обесценение выявлено в размере 689 тыс. руб. Предприятием был создан резерв под обесценение долгосрочных финансовых вложений.

Резерв под обесценение долгосрочных финансовых вложений:

№	Наименование показателя	Период	На начало года	Оборот дебет	Оборот кредит	На конец года
Долгосрочные финансовые вложения						
1	Акции	2012	-	-	689	689
		2011	-	-	-	-

При выбытии финансовых вложений, расчетная стоимость которых вошла в расчет резерва под обесценение финансовых вложений, сумма ранее созданного резерва под обесценение по указанным финансовым вложениям относится на финансовые результаты Предприятия (в составе прочих доходов) в конце того отчетного периода, в котором произошло выбытие указанных финансовых вложений.

### Краткосрочные финансовые вложения

По строке 1240 «Финансовые вложения» бухгалтерского баланса отражены следующие краткосрочные финансовые вложения:

№	Наименование показателя	На 31.12.2012	На 31.12.2011	На 31.12.2010
1	Акции	-	-	-
2	Долговые ценные бумаги	-	-	-
3	Займы	366 631	-	300
4	Прочие	-	-	-
	<b>Итого</b>	<b>366 631</b>	<b>-</b>	<b>300</b>

Изменение стоимости краткосрочных финансовых вложений в 2011 и 2012 году:

№	Наименование показателя	Период	На начало года	Поступление /дооценка	Выбытие/ обесценение	На конец года
1	Краткосрочные финансовые вложения	2012	-	966 631	600 000	366 631
		2011	300	-	300	-

Краткосрочные финансовые вложения, текущая рыночная стоимость по которым определяется, и текущая рыночная стоимость по которым не определяется:

№	Наименование показателя	На 31.12.2012	На 31.12.2011	На 31.12.2010
1.1	Текущая рыночная стоимость определяется	-	-	-
1.2	Текущая рыночная стоимость не определяется	366 631	-	300
	<b>Итого</b>	<b>366 631</b>	<b>-</b>	<b>300</b>

## 2.6. Отложенные налоговые активы

Отложенные налоговые активы учитываются и отражаются в бухгалтерском балансе в соответствии с Положением по бухгалтерскому учету «Учет расчетов по налогу на прибыль организаций» ПБУ 18/02.

№	Наименование показателя	На 31.12.2012	На 31.12.2011	На 31.12.2010
1	Отложенные налоговые активы	426 380	1243	189

Прочие внеоборотные активы отсутствуют.

## 2.7. Запасы

Бухгалтерский учет материально-производственных запасов (МПЗ) осуществляется в соответствии с Положением по бухгалтерскому учету «Учет материально-производственных запасов» (ПБУ 5/01).

МПЗ учитываются по стоимости, равной сумме фактических расходов на их приобретение. В составе МПЗ также отражаются активы, в отношении которых выполняются условия, предъявляемые к основным средствам ПБУ 6/01, и стоимостью до 40 тыс. рублей за единицу.



Запасы отражаются в бухгалтерской отчетности по первоначальной стоимости. Запасы, которые морально устарели, полностью или частично потеряли свое первоначальное качество, либо текущая рыночная стоимость которых снизилась, отражаются за вычетом резерва под обесценение запасов.

При списании запасов в производство и в иных случаях списания указанные запасы оцениваются по средней стоимости (взвешенная оценка).

Информация о наличии и движении запасов, запасах в залоге приведена в Пояснениях к бухгалтерскому балансу и отчету о финансовых результатах (Таблицы 4.1, 4.2).

По строке 1210 «Запасы» бухгалтерского баланса отражены:

№	Наименование показателя	На 31.12.2012	На 31.12.2011	На 31.12.2010
1	Сырье, материалы и другие аналогичные ценности	13933	7673	7501
2	Затраты в незавершенном производстве	-	-	-
3	Готовая продукция и товары для перепродажи	-	272	-
4	Товары отгруженные	-	-	-
5	Расходы будущих периодов	4427	9 309	28 651
6	Прочие запасы и затраты	-	-	-
	<b>Итого</b>	<b>18360</b>	<b>17 254</b>	<b>36 152</b>

Способы оценки материально-производственных запасов при списании в производство и ином выбытии:

№	Вид материально-производственных запасов	Способ оценки
1	Сырье и материалы	взвешенная
2	Покупные полуфабрикаты и комплектующие изделия, конструкции и детали	взвешенная
3	Топливо	взвешенная
4	Запасные части	взвешенная
5	Инвентарь и хозяйственные принадлежности	взвешенная

Иное использование запасов:

№	Наименование показателя	На 31.12.2012	На 31.12.2011	На 31.12.2010
1	Запасы, находящиеся в залоге	-	-	-

Резерв под обесценение материально–производственных запасов:

№	Наименование показателя	На 31.12.2012	На 31.12.2011	На 31.12.2010
1	Резерв под обесценение МПЗ	-	-	-

## 2.8. Дебиторская задолженность

Информация о наличии и движении дебиторской задолженности приведена в Таблице 5.1 Пояснений к бухгалтерскому балансу и отчету о финансовых результатах.

Информация о просроченной дебиторской задолженности приведена в Таблице 5.2 Пояснений к бухгалтерскому балансу и отчету о финансовых результатах.

По данной строке бухгалтерского баланса отражена долгосрочная и краткосрочная дебиторская задолженность организации.

В составе дебиторской задолженности отражены следующие имущественные права:

№	Виды краткосрочной задолженности	На 31.12.2012	На 31.12.2011	На 31.12.2010
<b>1.</b>	<b>Долгосрочная дебиторская задолженность</b>			
1.1	Расчеты с покупателями и заказчиками		-	-
1.2	Расчеты по авансам выданным		-	-
1.3	Беспроцентные займы		-	-
1.4	Расчеты с дебиторами по дивидендам, инвестициям		-	-
1.5	Расчеты по прочим операциям		-	-
<b>2.</b>	<b>Краткосрочная дебиторская задолженность</b>		-	-
2.1	Расчеты с покупателями и заказчиками	264 492	163 432	109 793
2.2	Расчеты по авансам выданным	2 998 179	3 859 794	1 022 456
2.3	Беспроцентные займы	879 147	26 532	-
2.4	Расчеты с дебиторами по дивидендам, инвестициям	-	-	-
2.5	Расчеты по прочим операциям	541 656	2 404 164	273 231
	<b>Итого</b>	<b>4 683 474</b>	<b>6 453 922</b>	<b>1 405 480</b>

Крупнейшими дебиторами являются:

№	Дебитор	Задолженность на 31.12.2012
1	ОАО «Кумертауское Авиац	136 311

№	Дебитор	Задолженность на 31.12.2012
	предприятие»	
2	ОАО «Казанский вертолетный завод»	312 954
3	ОАО «Камов»	2 479 049
4	ОАО «МВЗ им.М.Л.Миля»	534 727
5	ОАО «Центр международной торговли»	42 021
6	ЗАО «Хеливерт»	233 682
7	ООО «Международные вертолетные программы»	31 028
8	ОАО «ВСК»	80 814
9	ОАО «Улан-Удэнский авиационный завод»	566 510
10	ООО «ВТС-Транс»	20 228

Дебиторская задолженность отражена в бухгалтерском балансе за вычетом резерва по сомнительным долгам. Резерв по сомнительным долгам создается в соответствии с п.70 Положения по ведению бухгалтерского учета и бухгалтерской отчетности в Российской Федерации, утвержденного Приказом Минфина № 34н от 29.07.1998, в случае признания дебиторской задолженности сомнительной с отнесением суммы резерва на финансовые результаты организации. В отчетном и предыдущих периодах сумма созданного резерва составила:

№	Наименование показателя	На 31.12.2012	На 31.12.2011	На 31.12.2010
1	Резерв по сомнительным долгам	23 072	-	-

Состояние дебиторской задолженности:

№ п/п	Показатель	Абсолютные величины		Удельный вес в итоге баланса		Изменения в абсолютных величинах
		На 31.12.2012	На 31.12.2011	На 31.12.2012	На 31.12.2011	
1	Долгосрочная дебиторская задолженность - всего	-	-	-	-	-
1.2	Покупатели и заказчики	-	-	-	-	-
2	Краткосрочная дебиторская	4 683 474	6 453 922	6,63%	10,89%	1 770 448



	задолженнос ть - всего					
2.2	Покупатели и заказчики	264 492	163 432	0,37%	0,28%	101 060

На конец 2012 года удельный вес дебиторской задолженности Предприятия в структуре баланса сократился на 4,26% по сравнению со значением на 31.12.2011 г. и составил 6,63%.

## 2.9. Денежные средства

По строке 1250 «Денежные средства» бухгалтерского баланса отражены остатки денежных средств организации, находящиеся в кассе, на рублевых и валютных счетах в банках, а также денежные средства, находящиеся на депозитных счетах в банках.

№	Денежные средства	На 31.12.2012	На 31.12.2011	На 31.12.2010
1	Касса	609	61	76
2	Рублевые счета	1 093 473	1 623 291	95 654
3	Валютные счета	1 362 413	799 671	690 406
	<b>Итого</b>	<b>2 456 495</b>	<b>2 423 023</b>	<b>786 136</b>

## 2.10. Прочие оборотные активы

По строке 1260 «Прочие оборотные активы» бухгалтерского баланса отражены суммы НДС, исчисленные с авансов и предварительной оплаты, иные оборотные активы организации.

№	Показатели прочих оборотных активов	На 31.12.2012	На 31.12.2011	На 31.12.2010
1	Прочие оборотные активы	9 041	24 508	10 734

## 2.11. Добавочный капитал (без переоценки)

По строке 1350 «Добавочный капитал (без переоценки)» бухгалтерского баланса отражена сумма эмиссионного дохода организации, прочие операции, увеличивающие добавочный капитал.

№	Наименование показателя	На 31.12.2012	На 31.12.2011	На 31.12.2010
---	-------------------------	------------------	------------------	------------------

№	Наименование показателя	На 31.12.2012	На 31.12.2011	На 31.12.2010
1	Эмиссионный доход	-	-	-
2	Прочее	21 387 025	21 213 694	21 213 694
	<b>Итого</b>	<b>21 387 025</b>	<b>21 213 694</b>	<b>21 213 694</b>

## 2.12. Резервный капитал

По строке 1360 «Резервный капитал» бухгалтерского баланса отражена сумма резервных фондов, образованных в соответствии с законодательством. К указанным фондам относится резервный фонд, создаваемый акционерными обществами в соответствии с Федеральным законом от 26.12.1995 № 208-ФЗ «Об акционерных обществах» и предназначенный для покрытия убытков, а также для погашения облигаций общества и выкупа акций общества в случае отсутствия иных средств.

№	Наименование показателя	На 31.12.2012	На 31.12.2011	На 31.12.2010
1	Резервные фонды, образованные в соответствии с законодательством	9 499	9 499	4 750
2	Резервные фонды, образованные в соответствии с учредительными документами	-	-	-
	<b>Итого</b>	<b>9 499</b>	<b>9 499</b>	<b>4 750</b>

## 2.13. Долгосрочные заемные средства

По строке 1410 «Заемные средства» бухгалтерского баланса отражены долгосрочные займы и кредиты, полученные организацией.

Крупнейшими кредиторами являются следующие:

№	Кредитор	Валюта	Период погашения	Остаток на 31.12.2012, тыс. руб.
1	ОАО «Газпромбанк»	Евро	31.12.2018	855 461
2	ОАО «Альфа-Банк»	Руб.	30.12.2015	3 230 500
3	«Внешэкономбанк»	Руб.	21.11.2016	4 445 021
4	ЗАО АКБ «Новикомбанк»	Руб.	07.09.2016	300 000
5	ОАО «Сбербанк»	Руб.	22.12.2015	9 729 605
	<b>Итого:</b>			<b>18 560 587</b>

#### 2.14. Краткосрочные заемные средства

По строке 1510 «Заемные средства» бухгалтерского баланса отражены займы и кредиты, полученные организацией.

Крупнейшими кредиторами являются следующие:

№	Кредитор	Валюта	Период погашения	Остаток на 31.12.2012, тыс. руб.
1	ОАО «Альфа-Банк»	Руб.	ежемесячно	4 766
2	«Внешэкономбанк»	Руб.	ежемесячно	58 172
3	ОАО «Сбербанк»	Руб.	ежемесячно	25 643
4	ОАО «Газпромбанк»	Евро	ежемесячно	6 544
5	ОАО «Газпромбанк»	Руб.	29.03.2013	3 322 933
	<b>Итого:</b>			<b>3 418 058</b>

#### 2.15. Оценочные обязательства, условные обязательства и условные активы.

Строка 1540 «Оценочные обязательства» отражают созданные организацией резервы в связи с условными обязательствами в соответствии с ПБУ 8/01 «Условные факты хозяйственной деятельности»

№	Наименование показателя	На 31.12.2012	На 31.12.2011	На 31.12.2010
1	Оценочные обязательства	-202 289	32213-	-

Предприятие создает следующие резервы предстоящих расходов на:

- оплату отпусков работникам;
- выплату вознаграждений по итогам работы за год;

Информация об оценочных обязательствах приведена в Таблице 7 Пояснений к бухгалтерскому балансу и отчету о финансовых результатах.

#### 2.16. Прочие долгосрочные обязательства

Прочие долгосрочные обязательства отсутствуют.

#### 2.17. Кредиторская задолженность

По строке 1520 «Кредиторская задолженность» бухгалтерского баланса отражены следующие имущественные права:



№	Кредитор	На 31.12.2012	На 31.12.2011	На 31.12.2010
1	Поставщики и подрядчики	124 747	1 139 917	762 869
2	Задолженность перед персоналом организации	39 333	1 134	26
3	Задолженность перед государственными внебюджетными фондами	10 911	-	1 260
4	Задолженность по налогам и сборам	7 604	21 027	29 705
5	Прочие кредиторы	4 227 938	3 838 838	298 481
6	Авансы полученные	58 850	-	-
	<b>Итого</b>	<b>4 469 383</b>	<b>5 000 916</b>	<b>1 092 341</b>

Крупнейшими кредиторами являются:

№	Кредитор	Задолженность на 31.12.2012
1	ОАО «Улан-Удэский авиационный завод»	719 278
2	МВД России	1 081 576
3	ОАО «Казанский вертолетный завод»	1 035 411
4	ОАО ОПК «Оборонпром»	470 334
5	THE MINISTRY OF FINANCE (LAO PEOPLE'S DEMOCRATIC REPUBLIC)	266 332
	<b>Итого</b>	<b>3 572 931</b>

Состояние кредиторской задолженности:

№ п/п	Показатель	Абсолютные величины		Удельный вес в итоге баланса		Изменения в абсолютных величинах
		На 31.12.2012	На 31.12.2011	На 31.12.2012	На 31.12.2011	
1	Кредиторская задолженность - всего	4 469 383	5 000 916	6,33%	8,44%	531 533
1.2	Поставщики и подрядчики	124 747	1 139 917	0,17%	1,92%	1 015 170
1.3	Задолженность перед государственными внебюджетными фондами	10 911	-	0,02%	-	-10 911
1.4	Задолженность перед персоналом организации	39 333	1 134	0,07%	-	-38 199
1.5	По налогам и сборам	7 604	21 027	0,01%	0,04%	13 423
1.6	Авансы полученные	58 850	-	0,08%	-	-58 850
1.7	Прочие кредиторы	4 227 938	3 838 838	5,98%	6,48%	-389 100

На конец 2012 года удельный вес кредиторской задолженности Предприятия в структуре баланса сократился на 0,5% по сравнению со значением на 31.12.2011 г. и составил 5,98%.

Информация о наличии и движении долгосрочной и краткосрочной кредиторской задолженности представлена в Таблице 5.3 Пояснений к бухгалтерскому балансу и отчету о финансовых результатах.

Информация о просроченной кредиторской задолженности приведена в Таблице 5.4 Пояснений к бухгалтерскому балансу и отчету о финансовых результатах.

## 2.18. Доходы будущих периодов

По строке 1530 «Доходы будущих периодов» бухгалтерского баланса отражены:

№	Наименование показателя	На 31.12.2012	На 31.12.2011	На 31.12.2010
1	Безвозмездные поступления	-	-	-
2	Прочее	-	-	-
	<b>Итого</b>	-	-	-

## 2.19. Прочие краткосрочные обязательства

По строке 1550 отражены прочие, не упомянутые выше и не включенные в другие строки краткосрочные обязательства организации.

№	Наименование показателя	На 31.12.2012	На 31.12.2011	На 31.12.2010
1	Прочие краткосрочные обязательства	928	19 927	2. 580

## 2.20. Государственная помощь

Информация о государственной помощи, предоставленной Предприятию, приведена в Таблице 9 Пояснений к бухгалтерскому балансу и отчету о финансовых результатах.

# 3. Пояснения к существенным разделам Отчета о финансовых результатах

## 3.1. Выручка от продажи товаров, продукции, работ и услуг

Выручка от продажи товаров (продукции) и оказания услуг (выполнения работ) признается по мере отгрузки товаров (продукции) или оказания услуг (выполнения работ) покупателям (заказчикам) и



предъявления им расчетных документов. Выручка отражается в отчете о финансовых результатах за минусом налога на добавленную стоимость, таможенных пошлин и других аналогичных обязательных платежей.

Структура выручки по видам представлена в таблице ниже:

№	Наименование показателя	За 2012 год	За 2011 год
1	Продукция, товары	-	-
2	Работы, услуги	1 895 768,00	1 600 975,00
	<b>Итого</b>	<b>1 895 768,00</b>	<b>1 600 975,00</b>

### 3.2. Прочие доходы и расходы

Прочие доходы включают поступления от продажи иностранной валюты и финансовых вложений, положительные курсовые разницы по операциям в иностранной валюте, восстановление резервов по сомнительным долгам и резервов под обесценение финансовых вложений, платежи по договорам предоставленного в аренду имущества и другие операции.

Прочие доходы:

№	Наименование видов прочих доходов	За 2012 год	За 2011 год
1	Доходы от выбытия активов	1 107 887	2 102 475
2	Доходы от предоставления имущества в аренду	-	-
3	Прочие доходы	1 318 511	19 005 861
4	Субсидии	149 493	-
	<b>Итого</b>	<b>2 575 891</b>	<b>21 108 336</b>

В составе прочих расходов отражены штрафы, пени, неустойки, услуги банка, убытки прошлых лет, выявленные в отчетном периоде, а также иные расходы организации.

Прочие расходы:

№	Наименование видов прочих расходов	За 2012 год	За 2011 год
1	Расходы от выбытия активов	1 107 922	1 242 630
2	Штрафы, пени, неустойки	4 898	302
3	Прочие расходы	1 507 127	1 806 738
	<b>Итого</b>	<b>2 619 947</b>	<b>3 049 670</b>

### 3.3. Себестоимость продаж

Структура себестоимости реализованной продукции (работ, услуг) представлена в таблице ниже:

№	Наименование показателя	За 2012 год	За 2011 год
1	Материальные затраты	20 834	1 804
2	Топливо и энергия на технологические цели	-	-
3	Амортизация основных произв. фондов	-	-
4	Расходы на оплату труда	2 235	2 480
5	Отчисления на социальное страхование	673	188
6	Прочие	686 700	392 200
	<b>Итого</b>	<b>710 442</b>	<b>396 672</b>

В конце месяца расходы на продажу (коммерческие расходы) и общехозяйственные расходы в полном объеме списываются на счет 90 «Продажи».

Информация о структуре и величине затрат на производство приведена в Таблице 6 Пояснений к бухгалтерскому балансу и отчету о финансовых результатах.

### 3.4. Коммерческие расходы

По строке 2210 «Коммерческие расходы» отчета о прибылях и убытках отражены расходы, связанные с реализацией и продвижением товаров.

№	Наименование показателя	За 2012 год	За 2011 год
1	Транспортные расходы	-	-
2	Расходы на рекламу	-	-
3	Расходы на проведение выставок	-	-
4	Прочие	-	-
	<b>Итого</b>	<b>-</b>	<b>-</b>

### 4. Управленческие расходы

По строке 2220 «Управленческие расходы» отчета о прибылях и убытках отражена информация о расходах для нужд управления организацией.

№	Наименование показателя	За 2012 год	За 2011 год
1	Затраты на оплату труда и страховые взносы управленческого персонала	828 320	423 037
2	Консультационные, аудиторские, юридические услуги	131 588	67 530
3	Прочие	1 075 437	537 643
	<b>Итого</b>	<b>2 035 345</b>	<b>1 028 210</b>

## **5. Информация о выданных и полученных обеспечениях**

Информация о выданных и полученных обеспечениях приведена в Таблице 8 Пояснений к бухгалтерскому балансу и отчету о финансовых результатах.

## **6. Информация о выданных и (или) полученных в качестве залога товарно-материальных ценностях, основных средствах, ценных бумагах**

Информация о выданных и (или) полученных в качестве залога товарно-материальных ценностях, основных средствах, ценных бумагах отсутствует.

## **7. Прочие пояснения**

### **7.1. Операции со связанными сторонами**

В соответствии с ПБУ 11/2008 «Информация о связанных сторонах» связанными сторонами являются юридические и (или) физические лица, способные оказывать влияние на деятельность организации, составляющей бухгалтерскую отчетность, или на деятельность которых организация, составляющая бухгалтерскую отчетность, способна оказывать влияние. К таким лицам, в первую очередь, относятся лица, которые являются аффилированными лицами в соответствии с законодательством Российской Федерации.

В соответствии с требованиями Закона РСФСР от 22.03.1991 № 948-1 «О конкуренции и ограничении монополистической деятельности на товарных рынках» аффилированные лица – физические и юридические лица, способные оказывать влияние на деятельность юридических и (или) физических лиц, осуществляющих предпринимательскую деятельность. Аффилированными лицами юридического лица являются среди прочего лица, принадлежащие к той группе лиц, к которой принадлежит данное юридическое лицо.



С учетом требований законодательства ниже раскрываются наиболее существенные операции организации с лицами, входящими в Государственную корпорацию «Ростехнологии».

Операции со связанными сторонами:

Вид хозяйственной операции	За 2012 год	За 2011 год
<b>Реализация продукции, работ, услуг (без НДС, акциза и других обязательных платежей)</b>	<b>1 180 113</b>	<b>1 164 204</b>
Открытое акционерное общество "Казанский вертолетный завод"	274 293	257 876
ОАО "Кумертауское Авиационное производственное предприятие"	147 568	83 696
ОАО ААК "ПРОГРЕСС"	85 487	82 156
Открытое акционерное общество "Улан-Удэнский авиационный завод"	348 668	423 942
ОАО "Камов"	60 260	56 166
Открытое акционерное общество "Московский вертолетный завод им. М.Л. Миля"	60 954	58 255
Открытое акционерное общество "Авиационные редуктора и трансмиссии -пермские моторы"	60 031	57 977
ОАО "Ступинское машиностроительное производственное предприятие"	24 388	24 397
ОАО "Роствертол"	86 770	81 566
Открытое акционерное общество "Вертолетная сервисная компания" (ОАО "ВСК")	30 067	36 896
Открытое акционерное общество "Московский машиностроительный завод "Вперед"	1 627	1 277
<b>Приобретение продукции, работ, услуг</b>	<b>2 084 915</b>	<b>415 603</b>
Открытое акционерное общество "Казанский вертолетный завод"	-	50
Открытое акционерное общество "Московский вертолетный завод им. М.Л. Миля"	620 449	243 553
ОАО "Камов"	1 454 866	172 000
Открытое акционерное общество "Вертолетная сервисная компания" (ОАО "ВСК")	9 600	-

Взаиморасчеты со связанными сторонами:

Вид хозяйственной операции	На 31.12.2012	На 31.12.2011	На 31.12.2010
<b>Дебиторская задолженность</b>			
Дебиторская задолженность, подлежащая погашению более чем через 12 месяцев после отчетной даты:			
Дебиторская задолженность,			

подлежащая погашению в течение 12 месяцев после отчетной даты:			
ОАО «Кумертауское Авиационное производственное предприятие»	136 311	55 252	13 042
ОАО «Камов»	2 479 049	2 221 781	1 001 518
ОАО «МВЗ им.М.Л.Миля»	534 727	1 538 950	271 746
ОАО «Роствертол»	5 366	21 510	45 957
ОАО «ААК Прогресс»	8 210	20 435	9 488
ОАО «Вперед»	111	16 349	16 449
ОАО «ВСК»	80 814	-	3 896
ОАО «КВЗ»	312 954	-	2 347
ОАО «УУАЗ»	677 510	-	671
ОАО «ОПК «Оборонпром»	1 641	242	-
<b>Кредиторская задолженность</b>	-	-	-
Долгосрочная кредиторская задолженность	-	-	-
Краткосрочная кредиторская задолженность			
Открытое акционерное общество "Казанский вертолетный завод"	1 035 411	798 202	22 074
ОАО "Кумертауское Авиационное производственное предприятие"	44 694	101 003	-
ОАО ААК "ПРОГРЕСС"	7 607	-	-
Открытое акционерное общество "Улан-Удэнский авиационный завод"	719 278	1 108 689	109 683
ОАО "Камов"	83	135 753	124 494
Открытое акционерное общество "Московский вертолетный завод им. М.Л. Миля"	18 799	1 497	3 764
Открытое акционерное общество "Авиационные редуктора и трансмиссии -пермские моторы"	2 352	-	121
ОАО "Ступинское машиностроительное производственное предприятие"	1 377	2 253	90
ОАО "Роствертол"	11 274	4 809	-
Открытое акционерное общество "Вертолетная сервисная компания" (ОАО "ВСК")	5 281	5 977	1 057
Открытое акционерное общество "Московский машиностроительный завод "Вперед"	-	-	-
ЗАО «Салес»	-	-	233 149
ОПК «Оборонпром»	470 334	36 329	11 552
ОАО «УК «ОДК»	1 588	-	-
<b>Займы и кредиты, подлежащие погашению более чем через 12 месяцев после отчетной даты</b>	-	-	-
ОАО «Камов»	-	12 370	-

Займы и кредиты, подлежащие погашению в течение 12 месяцев после отчетной даты	-	-	-
--	---	---	---

## **7.2. Оценочные обязательства, условные обязательства и условные активы**

Условные обязательства и условные активы по ПБУ 8/2010 отсутствуют.

## **7.3. Политика ценообразования**

Метод ценообразования по операциям между связанными сторонами предполагает отношения в основном на обычных рыночных условиях.

## **7.4. События после отчетной даты**

Событий после отчетной даты (фактов хозяйственной деятельности), которые оказали или могут оказать влияние на финансовое состояние, движение денежных средств или результаты деятельности организации и которые имели место в период между отчетной датой и датой подписания бухгалтерской отчетности за отчетный год не имеется.


## **8.1. Информация в отношении событий и условий, которые могут породить существенные сомнения в применимости допущения непрерывности деятельности**

Информация в отношении событий и условий, которые могут породить существенные сомнения в применимости допущения непрерывности деятельности отсутствует.

## 8.2. Информация по прекращаемой деятельности

Информация по прекращаемой деятельности отсутствует.

Заместитель генерального директора  
по финансам и развитию



Ярковой С.В.

Главный бухгалтер



Филиппова С.М.

28.02.





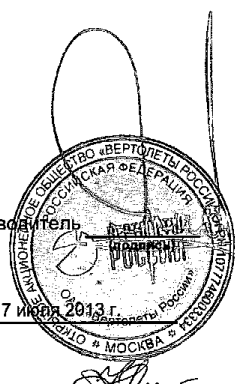
**Бухгалтерский баланс**  
**на 30 июня 2013 г.**

на 30 июня 2013 г.		Форма по ОКУД		Коды		
		Дата (число, месяц, год)		0710001		
Организация <u>Открытое акционерное общество "Вертолеты России"</u>		по ОКПО		30	06	2013
Идентификационный номер налогоплательщика		ИНН		98927243		
Вид экономической деятельности <u>Управление финансово-промышленными холдингами</u>		по ОКВЭД		7731559044		
Организационно-правовая форма / форма собственности <u>Открытое акционерное общество / частная собственность</u>		по ОКОПФ / ОКФС		74.15.1		
Единица измерения: в тыс. рублей		по ОКЕИ		47	16	
Местонахождение (адрес)				384		
121357. Москва г, Верейская ул, дом № 29, строение 141						

Пояснения	Наименование показателя	Код	На 30 июня 2013 г.	На 31 декабря 2012 г.	На 31 декабря 2011 г.
	<b>АКТИВ</b>				
	<b>I. ВНЕОБОРОТНЫЕ АКТИВЫ</b>				
	Нематериальные активы	1110	17 540	19 645	6 825
	Результаты исследований и разработок	1120	5 108 299	3 139 148	1 550 416
	Нематериальные поисковые активы	1130	-	-	-
	Материальные поисковые активы	1140	-	-	-
	Основные средства	1150	142 851	143 820	336 753
	в том числе:				
	Незавершенное строительство		4 543	49 905	207 122
	Доходные вложения в материальные ценности	1160	-	-	-
	Финансовые вложения	1170	72 210 484	59 377 458	48 434 372
	в том числе:				
	Доли в УК		1 142 880	1 140 880	33 707
	Акции		55 327 538	55 236 578	48 400 565
	Займы		15 740 066	3 000 000	100
	Отложенные налоговые активы	1180	718 558	426 380	1 243
	Прочие внеоборотные активы	1190	3 510	-	-
	Итого по разделу I	1100	78 201 242	63 106 452	50 329 608
	<b>II. ОБОРОТНЫЕ АКТИВЫ</b>				
	Запасы	1210	14 157	18 360	17 254
	в том числе:				
	Материалы		11 080	13 933	7 673
	Незавершенное производство		3 077	-	-
	Расходы будущих периодов		-	4 427	9 309
	Товары на складах		-	-	272
	Налог на добавленную стоимость по приобретенным ценностям	1220	24 224	2 494	13 404
	Дебиторская задолженность	1230	6 932 432	4 683 474	6 453 922
	в том числе:				
	Покупатели и заказчики		162 938	264 492	163 432
	Беспроцентные займы		263 749	879 147	26 532
	Авансы выданные		2 993 923	2 998 179	-
	Прочие		3 511 822	541 656	-
	Финансовые вложения (за исключением денежных эквивалентов)	1240	383 955	366 631	-
	в том числе:				
	Краткосрочные займы		383 955	366 631	-
	Денежные средства и денежные эквиваленты	1250	510 903	2 456 495	2 423 023
	Прочие оборотные активы	1260	8 211	9 041	24 508
	Итого по разделу II	1200	7 873 882	7 536 495	8 932 111
	<b>БАЛАНС</b>	1600	86 075 124	70 642 947	59 261 720

Пояснения	Наименование показателя	Код	На 30 июня 2013 г.	На 31 декабря 2012 г.	На 31 декабря 2011 г.
	<b>ПАССИВ</b>				
	<b>III. КАПИТАЛ И РЕЗЕРВЫ</b>				
	Уставный капитал (складочный капитал, уставный фонд, вклады товарищей)	1310	95 273	95 273	94 994
	Собственные акции, выкупленные у акционеров	1320	-	-	-
	Переоценка внеоборотных активов	1340	-	-	-
	Добавочный капитал (без переоценки)	1350	21 387 025	21 387 025	21 213 694
	Резервный капитал	1360	9 499	9 499	9 499
	Нераспределенная прибыль (непокрытый убыток)	1370	24 359 758	22 307 083	19 629 336
	Итого по разделу III	1300	45 851 556	43 798 880	40 947 524
	<b>IV. ДОЛГОСРОЧНЫЕ ОБЯЗАТЕЛЬСТВА</b>				
	Заемные средства	1410	34 431 114	18 560 587	12 435 598
	Отложенные налоговые обязательства	1420	247 141	192 822	136 406
	Оценочные обязательства	1430	-	-	-
	Прочие обязательства	1450	-	-	-
	Итого по разделу IV	1400	34 678 255	18 753 409	12 572 004
	<b>V. КРАТКОСРОЧНЫЕ ОБЯЗАТЕЛЬСТВА</b>				
	Заемные средства	1510	1 878 545	3 418 058	689 137
	Кредиторская задолженность	1520	3 512 269	4 469 383	5 000 916
	в том числе:				
	Поставщики и подрядчики		371 867	124 747	1 139 917
	Задолженность перед персоналом		36 973	39 333	1 134
	Задолженность перед государственными внебюджетными фондами		11 969	10 911	-
	Задолженность по налогам и сборам		38 089	7 604	21 027
	Авансы полученные		893 203	58 850	-
	Прочие кредиторы		2 160 168	4 227 938	3 838 838
	Доходы будущих периодов	1530	-	-	-
	Оценочные обязательства	1540	154 499	202 289	32 213
	Прочие обязательства	1550	-	928	19 927
	Итого по разделу V	1500	5 545 313	8 090 658	5 742 193
	<b>БАЛАНС</b>	1700	86 075 124	70 642 947	59 261 720

Руководитель



17 июля 2013 г.

Ярковой Сергей  
Владимирович  
(расшифровка подписи)

**Отчет о финансовых результатах**  
**за Январь - Июнь 2013г.**

		Форма по ОКУД	<b>Коды</b> <b>0710002</b>		
		Дата (число, месяц, год)	<b>30</b>	<b>06</b>	<b>2013</b>
Организация	<b>Открытое акционерное общество "Вертолеты России"</b>	по ОКПО	<b>98927243</b>		
Идентификационный номер налогоплательщика		ИНН	<b>7731559044</b>		
Вид экономической деятельности	<b>Управление финансово-промышленными холдингами</b>	по ОКВЭД	<b>74.15.1</b>		
Организационно-правовая форма / форма собственности	<b>Открытое акционерное общество</b> / <b>частная собственность</b>	по ОКОПФ / ОКФС	<b>47</b>	<b>16</b>	
Единица измерения:	в тыс. рублей	по ОКЕИ	<b>384</b>		

Пояснения	Наименование показателя	Код	За Январь - Июнь 2013г.	За Январь - Июнь 2012г.
	Выручка	2110	748 245	748 455
	Себестоимость продаж	2120	(110 735)	(186 203)
	Валовая прибыль (убыток)	2100	637 510	562 252
	Коммерческие расходы	2210	-	-
	Управленческие расходы	2220	(1 051 675)	(809 945)
	Прибыль (убыток) от продаж	2200	(414 165)	(247 693)
	Доходы от участия в других организациях	2310	4 023 374	1 961 041
	Проценты к получению	2320	368 582	7 637
	Проценты к уплате	2330	(1 011 444)	(477 433)
	Прочие доходы	2340	2 349 253	2 075 094
	Прочие расходы	2350	(2 584 239)	(2 203 446)
	Прибыль (убыток) до налогообложения	2300	2 731 361	1 115 200
	Текущий налог на прибыль	2410	-	-
	в т.ч. постоянные налоговые обязательства (активы)	2421	784 130	379 232
	Изменение отложенных налоговых обязательств	2430	(54 319)	(10 250)
	Изменение отложенных налоговых активов	2450	292 178	166 444
	Прочее	2460	(16)	(2)
	Чистая прибыль (убыток)	2400	2 969 204	1 271 392

Пояснения	Наименование показателя	Код	За Январь - Июнь 2013г.	За Январь - Июнь 2012г.
	<b>СПРАВОЧНО</b>			
	Результат от переоценки внеоборотных активов, не включаемый в чистую прибыль (убыток) периода	2510	-	-
	Результат от прочих операций, не включаемый в чистую прибыль (убыток) периода	2520	-	-
	Совокупный финансовый результат периода	2500	2 969 204	1 271 392
	Базовая прибыль (убыток) на акцию	2900	-	-
	Разводненная прибыль (убыток) на акцию	2910	-	-

Руководитель

17 июля 2013г.

Ярковой Сергей  
Владимирович

(расшифровка подписи)