

Е Ж Е К В А Р Т А Л Ы Й О Т Ч Е Т

Открытое акционерное общество "Вертолеты России"

Код эмитента: 12310-А

за 1 квартал 2013 г.

Место нахождения эмитента: **121357 Россия, Москва, Верейская, 29 стр. 141**

Информация, содержащаяся в настоящем ежеквартальном отчете, подлежит раскрытию в соответствии с законодательством Российской Федерации о ценных бумагах

Генеральный директор
Дата: 14 мая 2013 г.

_____ Д.Е. Петров
подпись

Главный бухгалтер
Дата: 14 мая 2013 г.

_____ С.М. Филиппова
подпись

Контактное лицо: **Новикова Татьяна Васильевна, начальник Управления правового обеспечения**

Телефон: **+7 (495) 627-5545**

Факс: **+7 (495) 663-2210**

Адрес электронной почты: **novikova@rus-helicopters.com**

Адрес страницы (страниц) в сети Интернет, на которой раскрывается информация, содержащаяся в настоящем ежеквартальном отчете: **www.russianhelicopters.aero/ru/**

Оглавление

Оглавление.....	2
Введение	5
I. Краткие сведения о лицах, входящих в состав органов управления эмитента, сведения о банковских счетах, об аудиторе, оценщике и о финансовом консультанте эмитента, а также об иных лицах, подписавших ежеквартальный отчет	6
1.1. Лица, входящие в состав органов управления эмитента	6
1.2. Сведения о банковских счетах эмитента	6
1.3. Сведения об аудиторе (аудиторах) эмитента.....	8
1.4. Сведения об оценщике эмитента	10
1.5. Сведения о консультантах эмитента	10
1.6. Сведения об иных лицах, подписавших ежеквартальный отчет	11
II. Основная информация о финансово-экономическом состоянии эмитента.....	11
2.1. Показатели финансово-экономической деятельности эмитента	11
2.2. Рыночная капитализация эмитента	11
2.3. Обязательства эмитента.....	11
2.3.1. Заемные средства и кредиторская задолженность	11
2.3.2. Кредитная история эмитента.....	13
2.3.3. Обязательства эмитента из обеспечения, предоставленного третьим лицам	17
2.3.4. Прочие обязательства эмитента.....	17
2.4. Риски, связанные с приобретением размещаемых (размещенных) эмиссионных ценных бумаг	18
2.4.1. Отраслевые риски	18
2.4.2. Страновые и региональные риски	19
2.4.3. Финансовые риски	20
2.4.4. Правовые риски.....	21
2.4.5. Риски, связанные с деятельностью эмитента	21
III. Подробная информация об эмитенте	22
3.1. История создания и развитие эмитента.....	22
3.1.1. Данные о фирменном наименовании (наименовании) эмитента.....	22
3.1.2. Сведения о государственной регистрации эмитента	23
3.1.3. Сведения о создании и развитии эмитента	23
3.1.4. Контактная информация.....	25
3.1.5. Идентификационный номер налогоплательщика	25
3.1.6. Филиалы и представительства эмитента.....	25
3.2. Основная хозяйственная деятельность эмитента.....	25
3.2.1. Отраслевая принадлежность эмитента.....	25
3.2.2. Основная хозяйственная деятельность эмитента	26
3.2.3. Материалы, товары (сырье) и поставщики эмитента.....	26
3.2.4. Рынки сбыта продукции (работ, услуг) эмитента	26
3.2.5. Сведения о наличии у эмитента разрешений (лицензий) или допусков к отдельным видам работ	27
3.2.6. Сведения о деятельности отдельных категорий эмитентов эмиссионных ценных бумаг.....	28
3.2.7. Дополнительные требования к эмитентам, основной деятельностью которых является добыча полезных ископаемых.....	28
3.2.8. Дополнительные требования к эмитентам, основной деятельностью которых является оказание услуг связи	28
3.3. Планы будущей деятельности эмитента	28
3.4. Участие эмитента в банковских группах, банковских холдингах, холдингах и ассоциациях	29
3.5. Подконтрольные эмитенту организации, имеющие для него существенное значение	30
3.6. Состав, структура и стоимость основных средств эмитента, информация о планах по приобретению, замене, выбытию основных средств, а также обо всех фактах обременения основных средств эмитента	44
3.6.1. Основные средства.....	44

IV. Сведения о финансово-хозяйственной деятельности эмитента	45
4.1. Результаты финансово-хозяйственной деятельности эмитента.....	46
4.2. Ликвидность эмитента, достаточность капитала и оборотных средств.....	46
4.3. Финансовые вложения эмитента	47
4.4. Нематериальные активы эмитента	47
4.5. Сведения о политике и расходах эмитента в области научно-технического развития, в отношении лицензий и патентов, новых разработок и исследований	49
4.6. Анализ тенденций развития в сфере основной деятельности эмитента	50
4.6.1. Анализ факторов и условий, влияющих на деятельность эмитента.....	51
4.6.2. Конкуренты эмитента	52
V. Подробные сведения о лицах, входящих в состав органов управления эмитента, органов эмитента по контролю за его финансово-хозяйственной деятельностью, и краткие сведения о сотрудниках (работниках) эмитента.....	52
5.1. Сведения о структуре и компетенции органов управления эмитента.....	53
5.2. Информация о лицах, входящих в состав органов управления эмитента.....	56
5.2.1. Состав совета директоров (наблюдательного совета) эмитента.....	56
5.2.2. Информация о единоличном исполнительном органе эмитента	69
5.2.3. Состав коллегиального исполнительного органа эмитента	71
5.3. Сведения о размере вознаграждения, льгот и/или компенсации расходов по каждому органу управления эмитента	71
5.4. Сведения о структуре и компетенции органов контроля за финансово-хозяйственной деятельностью эмитента.....	72
5.5. Информация о лицах, входящих в состав органов контроля за финансово-хозяйственной деятельностью эмитента.....	73
5.6. Сведения о размере вознаграждения, льгот и/или компенсации расходов по органу контроля за финансово-хозяйственной деятельностью эмитента	87
5.7. Данные о численности и обобщенные данные о составе сотрудников (работников) эмитента, а также об изменении численности сотрудников (работников) эмитента.....	88
5.8. Сведения о любых обязательствах эмитента перед сотрудниками (работниками), касающихся возможности их участия в уставном (складочном) капитале (паевом фонде) эмитента.....	89
VI. Сведения об участниках (акционерах) эмитента и о совершенных эмитентом сделках, в совершении которых имела заинтересованность.....	89
6.1. Сведения об общем количестве акционеров (участников) эмитента	89
6.2. Сведения об участниках (акционерах) эмитента, владеющих не менее чем 5 процентами его уставного (складочного) капитала (паевого фонда) или не менее чем 5 процентами его обыкновенных акций, а также сведения о контролирующих таких участников (акционеров) лицах, а в случае отсутствия таких лиц - об их участниках (акционерах), владеющих не менее чем 20 процентами уставного (складочного) капитала (паевого фонда) или не менее чем 20 процентами их обыкновенных акций	89
6.3. Сведения о доле участия государства или муниципального образования в уставном (складочном) капитале (паевом фонде) эмитента, наличии специального права ('золотой акции')	90
6.4. Сведения об ограничениях на участие в уставном (складочном) капитале (паевом фонде) эмитента	91
6.5. Сведения об изменениях в составе и размере участия акционеров (участников) эмитента, владеющих не менее чем 5 процентами его уставного (складочного) капитала (паевого фонда) или не менее чем 5 процентами его обыкновенных акций	91
6.6. Сведения о совершенных эмитентом сделках, в совершении которых имела заинтересованность	93
6.7. Сведения о размере дебиторской задолженности.....	93
VII. Бухгалтерская(финансовая) отчетность эмитента и иная финансовая информация.....	93
7.1. Годовая бухгалтерская(финансовая) отчетность эмитента	93
7.2. Квартальная бухгалтерская (финансовая) отчетность эмитента	102
7.3. Сводная бухгалтерская (консолидированная финансовая) отчетность эмитента	106
7.4. Сведения об учетной политике эмитента	106
7.5. Сведения об общей сумме экспорта, а также о доле, которую составляет экспорт в общем объеме продаж.....	107
7.6. Сведения о существенных изменениях, произошедших в составе имущества эмитента после даты	

окончания последнего завершеного финансового года.....	108
7.7. Сведения об участии эмитента в судебных процессах в случае, если такое участие может существенно отразиться на финансово-хозяйственной деятельности эмитента.....	108
VIII. Дополнительные сведения об эмитенте и о размещенных им эмиссионных ценных бумагах.....	108
8.1. Дополнительные сведения об эмитенте	108
8.1.1. Сведения о размере, структуре уставного (складочного) капитала (паевого фонда) эмитента...	108
8.1.2. Сведения об изменении размера уставного (складочного) капитала (паевого фонда) эмитента	108
8.1.3. Сведения о порядке созыва и проведения собрания (заседания) высшего органа управления эмитента	109
8.1.4. Сведения о коммерческих организациях, в которых эмитент владеет не менее чем 5 процентами уставного (складочного) капитала (паевого фонда) либо не менее чем 5 процентами обыкновенных акций	111
8.1.5. Сведения о существенных сделках, совершенных эмитентом	115
8.1.6. Сведения о кредитных рейтингах эмитента	115
8.2. Сведения о каждой категории (типе) акций эмитента.....	117
8.3. Сведения о предыдущих выпусках эмиссионных ценных бумаг эмитента, за исключением акций эмитента.....	117
8.3.1. Сведения о выпусках, все ценные бумаги которых погашены	117
8.3.2. Сведения о выпусках, ценные бумаги которых не являются погашенными	118
8.4. Сведения о лице (лицах), предоставившем (предоставивших) обеспечение по облигациям эмитента с обеспечением, а также об условиях обеспечения исполнения обязательств по облигациям эмитента с обеспечением.....	118
8.4.1. Условия обеспечения исполнения обязательств по облигациям с ипотечным покрытием	118
8.5. Сведения об организациях, осуществляющих учет прав на эмиссионные ценные бумаги эмитента	118
8.6. Сведения о законодательных актах, регулирующих вопросы импорта и экспорта капитала, которые могут повлиять на выплату дивидендов, процентов и других платежей нерезидентам.....	118
8.7. Описание порядка налогообложения доходов по размещенным и размещаемым эмиссионным ценным бумагам эмитента	119
8.8. Сведения об объявленных (начисленных) и о выплаченных дивидендах по акциям эмитента, а также о доходах по облигациям эмитента	131
8.8.1. Сведения об объявленных и выплаченных дивидендах по акциям эмитента	131
8.8.2. Сведения о начисленных и выплаченных доходах по облигациям эмитента	134
8.9. Иные сведения.....	134
8.10. Сведения о представляемых ценных бумагах и эмитенте представляемых ценных бумаг, право собственности на которые удостоверяется российскими депозитарными расписками	134
Приложение к ежеквартальному отчету. Приложение к бухгалтерскому балансу за 2012 г.	
Приложение к ежеквартальному отчету. Пояснительная записка. (Пояснения к бухгалтерскому балансу и отчету о финансовых результатах)	
Приложение к ежеквартальному отчету. Аудиторское заключение о бухгалтерской (финансовой) отчетности за 2012 год.	
Приложение к ежеквартальному отчету. Годовая сводная бухгалтерская (консолидированная финансовая) отчетность, составленная в соответствии с Международными стандартами финансовой отчетности либо иными, отличными от МСФО, международно признанными правилами	

Введение

Основания возникновения у эмитента обязанности осуществлять раскрытие информации в форме ежеквартального отчета

В отношении ценных бумаг эмитента осуществлена регистрация проспекта ценных бумаг

Отраженный в Ежеквартальном отчете экономический анализ проведен на основании показателей по Российским стандартам бухгалтерской отчетности.

Настоящий ежеквартальный отчет содержит оценки и прогнозы уполномоченных органов управления эмитента касательно будущих событий и/или действий, перспектив развития отрасли экономики, в которой эмитент осуществляет основную деятельность, и результатов деятельности эмитента, в том числе планов эмитента, вероятности наступления определенных событий и совершения определенных действий. Инвесторы не должны полностью полагаться на оценки и прогнозы органов управления эмитента, так как фактические результаты деятельности эмитента в будущем могут отличаться от прогнозируемых результатов по многим причинам. Приобретение ценных бумаг эмитента связано с рисками, описанными в настоящем ежеквартальном отчете.

I. Краткие сведения о лицах, входящих в состав органов управления эмитента, сведения о банковских счетах, об аудиторе, оценщике и о финансовом консультанте эмитента, а также об иных лицах, подписавших ежеквартальный отчет

1.1. Лица, входящие в состав органов управления эмитента

Состав совета директоров (наблюдательного совета) эмитента

ФИО	Год рождения
Алешин Алексей Владиславович	1959
Михеев Александр Александрович	1961
Леликов Дмитрий Юрьевич	1968
Петров Дмитрий Евгеньевич	1967
Реус Андрей Георгиевич (председатель)	1960
Осин Павел Михайлович	1978
Кхемка Шив Викрам	1962
Беша Жан-Поль	1942
Пикар Жан-Лу	1945

Единоличный исполнительный орган эмитента

ФИО	Год рождения
Петров Дмитрий Евгеньевич	1967

Состав коллегиального исполнительного органа эмитента

Коллегиальный исполнительный орган не предусмотрен

1.2. Сведения о банковских счетах эмитента

Сведения о кредитной организации

Полное фирменное наименование: ***Акционерный коммерческий Сберегательный банк Российской Федерации (открытое акционерное общество)***

Сокращенное фирменное наименование: ***ОАО "СБЕРБАНК РОССИИ"***

Место нахождения: ***119180, Москва, Якиманская наб., 4\4, стр. 2***

ИНН: ***7707083893***

БИК: ***044525225***

Номер счета: ***40702810400020007800***

Корр. счет: ***30101810400000000225***

Тип счета: ***расчетный***

Сведения о кредитной организации

Полное фирменное наименование: ***Акционерный коммерческий Сберегательный банк Российской Федерации (открытое акционерное общество)***

Сокращенное фирменное наименование: ***ОАО "СБЕРБАНК РОССИИ"***

Место нахождения: ***119180, Москва, Якиманская наб., 4\4, стр. 2***

ИНН: ***7707083893***

БИК: **044525225**
Номер счета: **40702978300020007800**
Корр. счет: **30101810400000000225**
Тип счета: **валютный**

Сведения о кредитной организации

Полное фирменное наименование: **Акционерный коммерческий Сберегательный банк Российской Федерации (открытое акционерное общество)**
Сокращенное фирменное наименование: **ОАО "СБЕРБАНК РОССИИ"**
Место нахождения: **119180, Москва, Якиманская наб., 4\4, стр. 2**
ИНН: **7707083893**
БИК: **044525225**
Номер счета: **40702840700020007800**
Корр. счет: **30101810400000000225**
Тип счета: **валютный**

Сведения о кредитной организации

Полное фирменное наименование: **Акционерный банк газовой промышленности "Газпромбанк" (Открытое акционерное общество)**
Сокращенное фирменное наименование: **ГПБ (ОАО)**
Место нахождения: **117420, Москва, ул. Наметкина, 16-1**
ИНН: **7744001497**
БИК: **044525823**
Номер счета: **40702810192000001170**
Корр. счет: **30101810200000000823**
Тип счета: **расчетный**

Сведения о кредитной организации

Полное фирменное наименование: **Акционерный банк газовой промышленности "Газпромбанк" (Открытое акционерное общество)**
Сокращенное фирменное наименование: **ГПБ (ОАО)**
Место нахождения: **117420, Москва, ул. Наметкина, 16-1**
ИНН: **7744001497**
БИК: **044525823**
Номер счета: **40702978092000001170**
Корр. счет: **30101810200000000823**
Тип счета: **валютный**

Сведения о кредитной организации

Полное фирменное наименование: **Акционерный банк газовой промышленности "Газпромбанк" (Открытое акционерное общество)**
Сокращенное фирменное наименование: **ГПБ (ОАО)**
Место нахождения: **117420, Москва, ул. Наметкина, 16-1**
ИНН: **7744001497**
БИК: **044525823**
Номер счета: **40702840492000001170**
Корр. счет: **30101810200000000823**
Тип счета: **валютный**

Сведения о кредитной организации

Полное фирменное наименование: **Государственная корпорация «Банк развития и**

внешнеэкономической деятельности (ВНЕШЭКОНОМБАНК)

Сокращенное фирменное наименование: **ГК "ВНЕШЭКОНОМБАНК"**

Место нахождения: **пр-т Академика Сахарова, д.9, Москва, 107996, Россия**

ИНН: **7750004150**

БИК: **044525060**

Номер счета: **40702810410086031384**

Корр. счет: **30101810500000000060**

Тип счета: **расчетный**

Сведения о кредитной организации

Полное фирменное наименование: **Государственная корпорация «Банк развития и внешнеэкономической деятельности (ВНЕШЭКОНОМБАНК)**

Сокращенное фирменное наименование: **ГК "ВНЕШЭКОНОМБАНК"**

Место нахождения: **пр-т Академика Сахарова, д.9, Москва, 107996, Россия**

ИНН: **7750004150**

БИК: **044525060**

Номер счета: **40702978310086031384**

Корр. счет: **30101810500000000060**

Тип счета: **валютный**

Сведения о кредитной организации

Полное фирменное наименование: **Государственная корпорация «Банк развития и внешнеэкономической деятельности (ВНЕШЭКОНОМБАНК)**

Сокращенное фирменное наименование: **ГК "ВНЕШЭКОНОМБАНК"**

Место нахождения: **пр-т Академика Сахарова, д.9, Москва, 107996, Россия**

ИНН: **7750004150**

БИК: **044525060**

Номер счета: **40702840710086031384**

Корр. счет: **30101810500000000060**

Тип счета: **валютный**

1.3. Сведения об аудиторе (аудиторах) эмитента

Указывается информация об аудиторе (аудиторах), осуществляющем (осуществившем) независимую проверку бухгалтерской (финансовой) отчетности эмитента, а также сводной бухгалтерской (консолидированной финансовой) отчетности эмитента и (или) группы организаций, являющихся по отношению друг к другу контролирующим и подконтрольным лицами либо обязанных составлять такую отчетность по иным основаниям и в порядке, которые предусмотрены федеральными законами, если хотя бы одной из указанных организаций является эмитент (далее – сводная бухгалтерская (консолидированная финансовая) отчетность эмитента), входящей в состав ежеквартального отчета, на основании заключенного с ним договора, а также об аудиторе (аудиторах), утвержденном (выбранном) для аудита годовой бухгалтерской (финансовой) отчетности эмитента, в том числе его сводной бухгалтерской (консолидированной финансовой) отчетности, за текущий и последний заверченный финансовый год.

Полное фирменное наименование: **Общество с ограниченной ответственностью «НТЦ Аудит»**

Сокращенное фирменное наименование: **ООО «НТЦ Аудит»**

Место нахождения: **121357, г. Москва, ул. Верейская, д.29, кор. 141**

ОГРН: **1077761730815**

Телефон: **(499) 558-0033**

Факс: **(499) 558-0033**

Адрес электронной почты: **auditypk@bk.ru**

Данные о членстве аудитора в саморегулируемых организациях аудиторов

Полное наименование: **Некоммерческое партнерство «Московская аудиторская палата»**

Место нахождения

107031 Россия, Москва, Петровский переулок 8 стр. 2

Финансовый год (годы) из числа последних пяти завершенных финансовых лет и текущего финансового года, за который (за которые) аудитором проводилась (будет проводиться) независимая проверка годовой бухгалтерской (финансовой) отчетности эмитента

Бухгалтерская (финансовая) отчетность, Год	Сводная бухгалтерская отчетность, Год	Консолидированная финансовая отчетность, Год
2009		
2010		
2011		
2012		

Факторы, которые могут оказать влияние на независимость аудитора от эмитента, в том числе информация о наличии существенных интересов, связывающих аудитора (должностных лиц аудитора) с эмитентом (должностными лицами эмитента)

Факторов, которые могут оказать влияние на независимость аудитора от эмитента, а также существенных интересов, связывающих аудитора (должностных лиц аудитора) с эмитентом (должностными лицами эмитента), нет

Порядок выбора аудитора эмитента

Наличие процедуры тендера, связанного с выбором аудитора, и его основные условия:

Процедура тендера не установлена, аудитор определяется исходя из его репутации и независимости с учетом соотношения критериев качества и стоимости

Процедура выдвижения кандидатуры аудитора для утверждения собранием акционеров (участников), в том числе орган управления, принимающий соответствующее решение: **орган управления, принимающий решение о выдвижении кандидатуры аудитора для утверждения собранием акционеров, уставом общества не предусмотрен**

Указывается информация о работах, проводимых аудитором в рамках специальных аудиторских заданий:

работы, проводимые аудитором в рамках специальных аудиторских заданий отсутствуют

Описывается порядок определения размера вознаграждения аудитора, указывается фактический размер вознаграждения, выплаченного эмитентом аудитору по итогам последнего завершеного финансового года, за который аудитором проводилась независимая проверка бухгалтерской (финансовой) отчетности эмитента, приводится информация о наличии отсроченных и просроченных платежей за оказанные аудитором услуги:

размер оплаты услуг аудитора определяется советом директоров Эмитента и фиксируется в договоре. Фактический размер вознаграждения, выплаченного эмитентом аудитору по итогам проверки бухгалтерского учета и финансовой (бухгалтерской) отчетности по итогам 2012 года: 382000 рублей

Приводится информация о наличии отсроченных и просроченных платежей за оказанные аудитором услуги:

просроченные и отсроченные платежи за оказанные аудитором услуги отсутствуют

Полное фирменное наименование: **Общество с ограниченной ответственностью «Эрнст энд Янг»**

Сокращенное фирменное наименование: **ООО «Эрнст энд Янг»**

Место нахождения: **115035, г. Москва, Садовническая наб. 77, стр. 1**

ИНН: **7709383532**

ОГРН: **1047797042171**

Телефон: **+7 (495) 755-9700**

Факс: **+7 (495) 755-9701**

Адрес электронной почты:

https://webforms.ey.com/Content/DContactus_New?Openform&EmailId=RU%20Webmaster&Idx=&site=RU_ru_ContactUs&URL=http://www.ey.com/RU/ru/Home (форма для обратной связи)

Данные о членстве аудитора в саморегулируемых организациях аудиторов

Полное наименование: **Некоммерческое партнерство «Аудиторская Палата России»**

Место нахождения

105120 Россия, Москва, 3-ий Сыромятнинский переулок 3/9 стр. 3

Финансовый год (годы) из числа последних пяти завершенных финансовых лет и текущего финансового года, за который (за которые) аудитором проводилась (будет проводиться) независимая проверка годовой бухгалтерской (финансовой) отчетности эмитента

Бухгалтерская (финансовая) отчетность, Год	Сводная бухгалтерская отчетность, Год	Консолидированная финансовая отчетность, Год
		2011
		2012

Факторы, которые могут оказать влияние на независимость аудитора от эмитента, в том числе информация о наличии существенных интересов, связывающих аудитора (должностных лиц аудитора) с эмитентом (должностными лицами эмитента)

Факторов, которые могут оказать влияние на независимость аудитора от эмитента, а также существенных интересов, связывающих аудитора (должностных лиц аудитора) с эмитентом (должностными лицами эмитента), нет

Порядок выбора аудитора эмитента

Наличие процедуры тендера, связанного с выбором аудитора, и его основные условия:

Процедура тендера не установлена, аудитор определялся исходя из его репутации и независимости с учетом соотношения критериев качества и стоимости

Процедура выдвижения кандидатуры аудитора для утверждения собранием акционеров (участников), в том числе орган управления, принимающий соответствующее решение: **орган управления, принимающий решение о выдвижении кандидатуры аудитора для утверждения собранием акционеров, уставом общества не предусмотрен**

Указывается информация о работах, проводимых аудитором в рамках специальных аудиторских заданий:

работы, проводимые аудитором в рамках специальных аудиторских заданий отсутствуют

Описывается порядок определения размера вознаграждения аудитора, указывается фактический размер вознаграждения, выплаченного эмитентом аудитором по итогам последнего заверщенного финансового года, за который аудитором проводилась независимая проверка бухгалтерской (финансовой) отчетности эмитента, приводится информация о наличии отсроченных и просроченных платежей за оказанные аудитором услуги:

Размер оплаты услуг аудитора определяется договором. Размер вознаграждения аудитором по итогам проверки консолидированной финансовой отчетности Открытого акционерного общества «Вертолеты России» и его дочерних компаний за 2012 год составляет 50 504 000 руб.

Приводится информация о наличии отсроченных и просроченных платежей за оказанные аудитором услуги:

просроченные и отсроченные платежи за оказанные аудитором услуги отсутствуют

1.4. Сведения об оценщике эмитента

Оценщики по основаниям, перечисленным в настоящем пункте, в течение 12 месяцев до даты окончания отчетного квартала не привлекались

1.5. Сведения о консультантах эмитента

Финансовые консультанты по основаниям, перечисленным в настоящем пункте, в течение 12 месяцев до даты окончания отчетного квартала не привлекались

1.6. Сведения об иных лицах, подписавших ежеквартальный отчет

Иных подписей нет

II. Основная информация о финансово-экономическом состоянии эмитента

2.1. Показатели финансово-экономической деятельности эмитента

Динамика показателей, характеризующих финансово-экономическую деятельность эмитента, рассчитанных на основе данных бухгалтерской (финансовой) отчетности

Стандарт (правила), в соответствии с которыми составлена бухгалтерская (финансовая) отчетность, на основании которой рассчитаны показатели: **РСБУ**

Единица измерения для расчета показателя производительности труда: **тыс. руб./чел.**

Наименование показателя	2012	2013, 3 мес.
Производительность труда		
Отношение размера задолженности к собственному капиталу		
Отношение размера долгосрочной задолженности к сумме долгосрочной задолженности и собственного капитала		
Степень покрытия долгов текущими доходами (прибылью)		
Уровень просроченной задолженности, %		

Анализ финансово-экономической деятельности эмитента на основе экономического анализа динамики приведенных показателей:

2.2. Рыночная капитализация эмитента

Не указывается эмитентами, обыкновенные именные акции которых не допущены к обращению организатором торговли

2.3. Обязательства эмитента

2.3.1. Заемные средства и кредиторская задолженность

За 2012 г.

Структура заемных средств

Единица измерения: **тыс. руб.**

Наименование показателя	Значение показателя
Долгосрочные заемные средства	
в том числе:	
кредиты	
займы, за исключением облигационных	
облигационные займы	

Краткосрочные заемные средства	
в том числе:	
кредиты	
займы, за исключением облигационных	
облигационные займы	
Общий размер просроченной задолженности по заемным средствам	
в том числе:	
по кредитам	
по займам, за исключением облигационных	
по облигационным займам	

Структура кредиторской задолженности

Единица измерения: **тыс. руб.**

Наименование показателя	Значение показателя
Общий размер кредиторской задолженности	
из нее просроченная	
в том числе	
перед бюджетом и государственными внебюджетными фондами	
из нее просроченная	
перед поставщиками и подрядчиками	
из нее просроченная	
перед персоналом организации	
из нее просроченная	
прочая	
из нее просроченная	

При наличии просроченной кредиторской задолженности, в том числе по заемным средствам, указываются причины неисполнения и последствия, которые наступили или могут наступить в будущем для эмитента вследствие неисполнения соответствующих обязательств, в том числе санкции, налагаемые на эмитента, и срок (предполагаемый срок) погашения просроченной кредиторской задолженности или просроченной задолженности по заемным средствам.

Кредиторы, на долю которых приходится не менее 10 процентов от общей суммы кредиторской задолженности или не менее 10 процентов от общего размера заемных (долгосрочных и краткосрочных) средств:

За 3 мес. 2013 г.

Структура заемных средств

Единица измерения: **тыс. руб.**

Наименование показателя	Значение показателя
Долгосрочные заемные средства	
в том числе:	
кредиты	
займы, за исключением облигационных	
облигационные займы	
Краткосрочные заемные средства	

в том числе:	
кредиты	
займы, за исключением облигационных	
облигационные займы	
Общий размер просроченной задолженности по заемным средствам	
в том числе:	
по кредитам	
по займам, за исключением облигационных	
по облигационным займам	

Структура кредиторской задолженности

Единица измерения: *тыс. руб.*

Наименование показателя	Значение показателя
Общий размер кредиторской задолженности	
из нее просроченная	
в том числе	
перед бюджетом и государственными внебюджетными фондами	
из нее просроченная	
перед поставщиками и подрядчиками	
из нее просроченная	
перед персоналом организации	
из нее просроченная	
прочая	
из нее просроченная	

При наличии просроченной кредиторской задолженности, в том числе по заемным средствам, указываются причины неисполнения и последствия, которые наступили или могут наступить в будущем для эмитента вследствие неисполнения соответствующих обязательств, в том числе санкции, налагаемые на эмитента, и срок (предполагаемый срок) погашения просроченной кредиторской задолженности или просроченной задолженности по заемным средствам.

Кредиторы, на долю которых приходится не менее 10 процентов от общей суммы кредиторской задолженности или не менее 10 процентов от общего размера заемных (долгосрочных и краткосрочных) средств:

2.3.2. Кредитная история эмитента

Описывается исполнение эмитентом обязательств по действовавшим в течение последнего завершленного финансового года и текущего финансового года кредитным договорам и/или договорам займа, в том числе заключенным путем выпуска и продажи облигаций, сумма основного долга по которым составляла 5 и более процентов балансовой стоимости активов эмитента на дату окончания последнего завершленного отчетного периода (квартала, года), предшествовавшего заключению соответствующего договора, в отношении которого истек установленный срок представления бухгалтерской (финансовой) отчетности, а также иным кредитным договорам и/или договорам займа, которые эмитент считает для себя существенными.

Вид и идентификационные признаки обязательства	
1. Кредитная линия, Модернизация вертолета Ка-226, создание и организация серийного производства вертолета Ка-226Т	
Условия обязательства и сведения о его исполнении	
Наименование и место нахождения или	Государственная Корпорация "БАНК РАЗВИТИЯ И

фамилия, имя, отчество кредитора (займодавца)	ВНЕШНЕЭКОНОМИЧЕСКОЙ ДЕЯТЕЛЬНОСТИ (ВНЕШЭКОНОМБАНК)", Россия, 107996, г. Москва, пр-т Академика Сахарова, д. 9
Сумма основного долга на момент возникновения обязательства, RUR	2381239000 RUR X 1
Сумма основного долга на дату окончания отчетного квартала, RUR	2381238988 RUR X 1
Срок кредита (займа), (лет)	8
Средний размер процентов по кредиту займу, % годовых	12,1
Количество процентных (купонных) периодов	-
Наличие просрочек при выплате процентов по кредиту (займу), а в случае их наличия – общее число указанных просрочек и их размер в днях	Нет
Плановый срок (дата) погашения кредита (займа)	21.11.2016
Фактический срок (дата) погашения кредита (займа)	действующий
Иные сведения об обязательстве, указываемые эмитентом по собственному усмотрению	

Вид и идентификационные признаки обязательства	
2. Кредитная линия, ОКР по созданию вертолета Ка-62	
Условия обязательства и сведения о его исполнении	
Наименование и место нахождения или фамилия, имя, отчество кредитора (займодавца)	Государственная Корпорация "БАНК РАЗВИТИЯ И ВНЕШНЕЭКОНОМИЧЕСКОЙ ДЕЯТЕЛЬНОСТИ (ВНЕШЭКОНОМБАНК)", Россия, 107996, г. Москва, пр-т Академика Сахарова, д. 9
Сумма основного долга на момент возникновения обязательства, RUR	2974000000,00 RUR X 1
Сумма основного долга на дату окончания отчетного квартала, RUR	2364695739,00 RUR X 1
Срок кредита (займа), (лет)	8
Средний размер процентов по кредиту займу, % годовых	10,5
Количество процентных (купонных) периодов	-
Наличие просрочек при выплате процентов по кредиту (займу), а в случае их наличия – общее число указанных просрочек и их размер в днях	Нет
Плановый срок (дата) погашения кредита (займа)	18.03.2019
Фактический срок (дата) погашения кредита (займа)	действующий
Иные сведения об обязательстве, указываемые эмитентом по собственному усмотрению	

Вид и идентификационные признаки обязательства	
3. Кредитная линия, приобретение пакета акций ОАО "Роствертол"	

Условия обязательства и сведения о его исполнении	
Наименование и место нахождения или фамилия, имя, отчество кредитора (займодавца)	Открытое акционерное общество "Альфа-Банк", Россия, 107078, г. Москва, ул. Каланчевская, д. 27
Сумма основного долга на момент возникновения обязательства, RUR	3230499510,75 RUR X 1
Сумма основного долга на дату окончания отчетного квартала, RUR	3230499510,75 RUR X 1
Срок кредита (займа), (лет)	5
Средний размер процентов по кредиту займу, % годовых	9
Количество процентных (купонных) периодов	-
Наличие просрочек при выплате процентов по кредиту (займу), а в случае их наличия – общее число указанных просрочек и их размер в днях	Нет
Плановый срок (дата) погашения кредита (займа)	30.12.2015
Фактический срок (дата) погашения кредита (займа)	действующий
Иные сведения об обязательстве, указываемые эмитентом по собственному усмотрению	

Вид и идентификационные признаки обязательства	
4. Кредитная линия, Финансирование выкупа акций ОАО "КВЗ" и ОАО "Роствертол"	
Условия обязательства и сведения о его исполнении	
Наименование и место нахождения или фамилия, имя, отчество кредитора (займодавца)	Открытое акционерное общество "Сбербанк России", Россия, 117997, г. Москва, ул. Вавилова, д. 19
Сумма основного долга на момент возникновения обязательства, RUR	3000000000,00 RUR X 1
Сумма основного долга на дату окончания отчетного квартала, RUR	0 RUR X 1
Срок кредита (займа), (месяцев)	20
Средний размер процентов по кредиту займу, % годовых	7
Количество процентных (купонных) периодов	-
Наличие просрочек при выплате процентов по кредиту (займу), а в случае их наличия – общее число указанных просрочек и их размер в днях	Нет
Плановый срок (дата) погашения кредита (займа)	15.11.2012
Фактический срок (дата) погашения кредита (займа)	15.11.2012
Иные сведения об обязательстве, указываемые эмитентом по собственному усмотрению	

Вид и идентификационные признаки обязательства	
5. Кредитная линия, Рефинансирование кредита ОАО "Альфа-Банк", полученного на	

приобретение пакета акций ОАО "КВЗ"	
Условия обязательства и сведения о его исполнении	
Наименование и место нахождения или фамилия, имя, отчество кредитора (займодавца)	Открытое акционерное общество "Сбербанк России", Россия, 117997, г. Москва, ул. Вавилова, д. 19
Сумма основного долга на момент возникновения обязательства, RUR	3300000000,00 RUR X 1
Сумма основного долга на дату окончания отчетного квартала, RUR	3180030000,00 RUR X 1
Срок кредита (займа), (месяцев)	54
Средний размер процентов по кредиту займу, % годовых	8,5
Количество процентных (купонных) периодов	-
Наличие просрочек при выплате процентов по кредиту (займу), а в случае их наличия – общее число указанных просрочек и их размер в днях	Нет
Плановый срок (дата) погашения кредита (займа)	22.12.2015
Фактический срок (дата) погашения кредита (займа)	действующий
Иные сведения об обязательстве, указываемые эмитентом по собственному усмотрению	

Вид и идентификационные признаки обязательства	
6. Кредитная линия, Финансирования выкупа акций ОАО "У-УАЗ" и ОАО "Казанский вертолетный завод"	
Условия обязательства и сведения о его исполнении	
Наименование и место нахождения или фамилия, имя, отчество кредитора (займодавца)	Открытое акционерное общество "Сбербанк России", Россия, 117997, г. Москва, ул. Вавилова, д. 19
Сумма основного долга на момент возникновения обязательства, RUR	6900000000,00 RUR X 1
Сумма основного долга на дату окончания отчетного квартала, RUR	6549574726,72 RUR X 1
Срок кредита (займа), (лет)	4
Средний размер процентов по кредиту займу, % годовых	8,9
Количество процентных (купонных) периодов	-
Наличие просрочек при выплате процентов по кредиту (займу), а в случае их наличия – общее число указанных просрочек и их размер в днях	Нет
Плановый срок (дата) погашения кредита (займа)	31.12.2015
Фактический срок (дата) погашения кредита (займа)	действующий
Иные сведения об обязательстве, указываемые эмитентом по собственному усмотрению	

Вид и идентификационные признаки обязательства	
7. стандартный кредит, Взнос в уставный капитал, предоставление займа дочернему обществу	
Условия обязательства и сведения о его исполнении	
Наименование и место нахождения или фамилия, имя, отчество кредитора (займодавца)	Открытое акционерное общество "Газпромбанк", Россия, 117420, г. Москва, ул. Наметкина, д. 16, корпус 1
Сумма основного долга на момент возникновения обязательства, RUR	705000 RUR X 1000
Сумма основного долга на дату окончания отчетного квартала, RUR	5000000 RUR X 1000
Срок кредита (займа), (месяцев)	7
Средний размер процентов по кредиту займу, % годовых	10
Количество процентных (купонных) периодов	-
Наличие просрочек при выплате процентов по кредиту (займу), а в случае их наличия – общее число указанных просрочек и их размер в днях	Нет
Плановый срок (дата) погашения кредита (займа)	26.07.2013
Фактический срок (дата) погашения кредита (займа)	действующий
Иные сведения об обязательстве, указываемые эмитентом по собственному усмотрению	

2.3.3. Обязательства эмитента из обеспечения, предоставленного третьим лицам

Единица измерения: *тыс. руб.*

Наименование показателя	2013, 3 мес.
Общая сумма обязательств эмитента из предоставленного им обеспечения	24 914 470
Общая сумма обязательств третьих лиц, по которым эмитент предоставил обеспечение, с учетом ограниченной ответственности эмитента по такому обязательству третьего лица, определяемой исходя из условий обеспечения и фактического остатка задолженности по обязательству третьего лица	17 357 809.39
В том числе в форме залога или поручительства	17 357 809.39

Обязательства эмитента из обеспечения, предоставленного за период с даты начала текущего финансового года и до даты окончания отчетного квартала третьим лицам, в том числе в форме залога или поручительства, составляющие не менее 5 процентов от балансовой стоимости активов эмитента на дату окончания последнего завершённого отчетного периода, предшествующего предоставлению обеспечения

Указанные обязательства в данном отчетном периоде не возникали

2.3.4. Прочие обязательства эмитента

Прочих обязательств, не отраженных в бухгалтерской (финансовой) отчетности, которые могут существенно отразиться на финансовом состоянии эмитента, его ликвидности, источниках финансирования и условиях их использования, результатах деятельности и расходов, не имеется

2.4. Риски, связанные с приобретением размещаемых (размещенных) эмиссионных ценных бумаг

Политика эмитента в области управления рисками:

Риски являются неотъемлемой частью ведения бизнеса, поэтому Эмитент, как и любая другая компания, постоянно сталкивается с потенциальными событиями, которые могут отрицательно или положительно повлиять на ее деятельность. С целью минимизации негативного влияния рисков и получения дополнительных преимуществ от использования возможностей у Эмитента организована система управления рисками, основными задачами которой являются обеспечение достижения целей с учетом приемлемого уровня рисков, а также повышения прозрачности процесса принятия решений.

В качестве методологической основы для построения системы управления рисками Эмитентом используются рекомендации интегрированной модели управления рисками, разработанной Комитетом спонсорских организаций Комиссии Тредвея (COSO) и международных стандартов производителей авиакосмической промышленности AS/EN 9100C (Система менеджмента качества - требования к организации авиационной, космической и оборонной отрасли).

Эмитент является управляющей компанией вертолетостроительного объединения, образованного с целью создания конкурентоспособной, высокоэффективной, саморазвивающейся и рентабельной вертолетостроительной отрасли. В объединение интегрированы основные вертолетостроительные предприятия РФ, а также их дочерние и зависимые общества: разработчики вертолетной техники ОАО «Московский вертолетный завод (МВЗ) им. М. Л. Миля» и ОАО «Камов»; производственные предприятия ОАО «Казанский вертолетный завод», ОАО «Роствертол», ОАО «Улан-Удэнский авиационный завод», ОАО «Арсеньевская авиационная компания «Прогресс», ОАО «Кумертауское авиационное производственное предприятие»; производители комплектующих изделий ОАО «Ступинское машиностроительное производственное предприятие» и ОАО «Редуктор-ПМ»; ОАО «Вертолетная сервисная компания», обеспечивающая сервис вертолетной техники. Ввиду того, что риски, связанные с деятельностью предприятий объединения, влияют и на деятельность самого Эмитента и наоборот – риски отдельного предприятия могут оказать существенное влияние на объединение в целом, то система управления рисками Эмитента включает риски Эмитента и предприятий объединения (далее – Группа).

Эмитентом ведется база рисков корпоративного уровня, которая содержит описание ключевых рисков Группы, их владельцев, а также планы и процедуры, необходимые для управления данными рисками. Проводится периодический мониторинг актуальности и оценка эффективности и своевременности выполнения запланированных мероприятий. Содержание базы определяется Руководством, и утверждается Генеральным Директором. Существенного изменения влияния рисков на деятельность Группы, по сравнению с предыдущим отчетным периодом, не зафиксировано. Ниже представлены наиболее существенные риски, которые могут повлиять на деятельность Группы. Группа не исключает существования других рисков, включая риски, о которых Группе в настоящий момент ничего не известно или которые Группа считает приемлемыми.

2.4.1. Отраслевые риски

Возможные изменения в отрасли на внутреннем и внешних рынках

В связи с тем, что Группа является единственным представителем вертолетостроительной отрасли на территории Российской Федерации, то риски появления новых предприятий, способных создать конкуренцию на внутреннем рынке, оцениваются Группой как незначительные. Однако Группа подвержена высокому уровню конкуренции со стороны иностранных производителей вертолетной техники, что с вступлением во Всемирную Торговую Организацию может привести к усилению конкуренции на внутреннем рынке и соответствующему снижению спроса на продукцию Группы.

На внешнем рынке Группа подвержена конкуренции со стороны иностранных поставщиков, что при существенном изменении требований стран-потребителей к качеству вертолетной техники либо изменений в политических и экономических отношений в отношении к Российской Федерации, может привести к падению спроса на продукцию Группы и осуществление выбора в пользу продукции основных конкурентов. Для снижения отрицательных последствий данных рисков Группой выполняются следующие действия:

- постоянное вложение средств в НИОКР и отслеживание мировых тенденций в области передовых технологий, сотрудничество с государственными научными центрами и отраслевыми НИИ;

- проектирование и производство конкурентоспособной продукции на основании анализа потребностей потребителей, в том числе расширение модельного ряда и постоянная работа по

повышению качества продукции;

- освоение новых направлений производства и сбыта продукции, в том числе составление прогнозов и анализ политической конъюнктуры на рынках сбыта; сотрудничество и кооперация с местными предприятиями; деятельность по продвижению интересов предприятия на данном рынке сбыта.

Риски, связанные с возможным изменением цен на сырье и услуги

Существенная доля материалов и комплектующих для производства вертолетной техники закупается у сторонних организаций, поэтому резкое повышение цен поставщиков на материалы и комплектующие может привести к существенному увеличению затрат Группы и как следствие, негативно отразится на общем финансовом состоянии. В связи с тем, что доля иностранных поставщиков материалов и комплектующих среди поставщиков Группы незначительна, то изменение цен на сырье и услуги на внешних рынках не окажет влияния на исполнение обязательств по ценным бумагам. Для снижения отрицательных последствий данных рисков Группой выполняются следующие действия:

- заключение долгосрочных договоров с поставщиками в целях минимизации риска изменения цен на потребляемую продукцию;

- постоянный мониторинг рынка в поисках альтернативных поставщиков;

- постоянная работа по оптимизации производственных и прочих затрат на всех этапах производственного цикла.

В краткосрочной перспективе риски, связанные с возможным изменением цен на продукцию и/или услуги Группы на внутреннем и внешнем рынках оцениваются Группой как незначительные, так как ценообразование осуществляется с учетом текущих и планируемых затрат, а сами цены фиксируются в контрактах, основная часть которых на 2013 год заключена.

2.4.2. Страновые и региональные риски

Риски, связанные с изменением политической и экономической ситуацией в стране и регионах РФ. В отличие от более развитых рынков, рынки развивающихся стран, такие как РФ, в большей степени подвержены действию различных рисков, включая экономические, политические, социальные, юридические и законодательные риски. Опыт прошлого показывает, что как потенциальные, так и фактически существующие финансовые трудности, наряду с увеличением уровня возможных рисков, характерных для инвестиций в страны с развивающейся экономикой, могут отрицательно отразиться как на экономике РФ в целом, так и на ее инвестиционном климате в частности.

Неблагоприятные изменения, связанные с системными рисками в мировой финансовой системе, например, со снижением цен на нефть и газ, могут привести к замедлению темпов роста или рецессии экономики РФ, неблагоприятным образом сказаться на доступности и стоимости капитала для Группы, а также на ее финансовых результатах, финансовой стабильности и перспективах развития.

Несмотря на то, что в последнее время произошло улучшение экономической ситуации в РФ, российская экономика по-прежнему демонстрирует определенные признаки, характерные для развивающихся экономик, в том числе валютный контроль и ограничения на конвертацию валюты, относительно высокий уровень инфляции и работа Правительства РФ по внедрению структурных реформ.

В целом Группа не может оказать существенного влияния на экономическую ситуацию в стране. Однако в случае негативного изменения ситуации в стране и/или регионах РФ, Группа предпримет все меры по снижению отрицательных последствий на возможность исполнять обязательства по ценным бумагам, включая диверсификацию производства.

Риски, связанные с изменением уровня инфляции

Для экономики России по-прежнему характерен относительно высокий уровень инфляции. За 2012 год инфляция составила 6,0 %, что на 5 процентных пунктов ниже показателя за аналогичный период 2011 года. Несмотря на снижение уровня инфляции в 2012 году и исполнение прогнозного показателя, инфляционный риск сохраняется на достаточно высоком уровне, что связано в основном с государственным регулированием денежной массы и уровня цен и тарифов.

В целом Группа не может оказать существенного влияния на изменения темпов инфляции, однако при выявлении существенного роста темпов инфляции, Группа предпримет все меры по снижению отрицательных последствий на возможность исполнять обязательства по ценным бумагам, включая политику диверсификации производства, снижение затрат и оптимизации себестоимости.

Прочие страновые и региональные риски оцениваются как недостаточные для того, чтобы рассматривать эти риски в качестве обстоятельств, способных значительным образом повлиять на деятельность Группы.

2.4.3. Финансовые риски

Риск изменения процентных ставок

Увеличение процентных ставок по кредитам может привести к росту издержек по обслуживанию кредитного портфеля, и негативно скажется на конечных результатах деятельности Группы.

Группа управляет риском изменения процентных ставок путем анализа текущих процентных ставок, проводимого финансовым отделом Эмитента. В случае существенного изменения рыночных процентных ставок руководство может рассмотреть возможность рефинансирования определенного финансового инструмента на более выгодных условиях. По состоянию на конец отчетного периода руководство полагает, что в настоящих рыночных условиях, наиболее обоснованный уровень изменения процентных ставок составляет 1%, что, согласно результатам анализа чувствительности прибыли, не окажет существенного влияния на финансовые результаты Группы.

Валютный риск

Группа осуществляет операции в иностранной валюте, как следствие, подвергается валютному риску. По состоянию на 31.12.2012 приблизительно 38% всех продаж осуществляется в долларах США и 8% – в евро, 15% всех закупок производится в долларах США и 5% – в евро.

Группа не проводит формальных процедур по уменьшению валютного риска. Однако руководство Группы полагает, что валютный риск частично компенсируется тем, что приблизительно 46% всех продаж Группы выражены в иностранной валюте, что уменьшает негативное влияние изменения курсов валют по кредитам и закупкам Группы, выраженным в иностранной валюте (в основном в долларах США). В настоящее время Группа не использует инструменты хеджирования для управления валютным риском.

Кредитный риск

В случае если потребители услуг и другие контрагенты Группы не смогут исполнить свои обязательства по оплате своевременно или в полном объеме, Группа может понести убытки, связанные с невозможностью истребовать возникшую задолженность. Чаще всего отношения Группы с контрагентами продолжаются в течение многих лет, и в большинстве случаев контрагентами являются предприятия и организации, контролируемые Правительством РФ и других стран. Поэтому Группа не производит формального анализа кредитоспособности. Более того, большая часть экспортных продаж Группы осуществляется при посредничестве связанной стороны Группы компании "Рособоронэкспорт", монопольного агента, находящегося под контролем Правительства РФ и занимающегося сопровождением экспортных продаж продукции военного и связанного с ним назначения. Группа, как правило, не устанавливает кредитных лимитов, так как большинство заключаемых Группой контрактов предполагают авансовые платежи со стороны покупателя, за исключением отдельных соглашений с Министерством обороны Российской Федерации.

Средний срок погашения задолженности по контрактам при продаже продукции составляет 50 дней, что оценивается руководством группы как приемлемый. Резерв по торговой дебиторской задолженности создается, исходя из оценочной доли нереальной к взысканию задолженности, определенной исходя из информации, накопленной в прошлом. Группа создает 100% резерв по всей дебиторской задолженности со сроком возникновения более 365 дней, за исключением задолженности, которая согласно договору должна быть погашена позже. По состоянию на 31 декабря 2011, 2010 и 2009 годов средневзвешенный срок погашения торговой дебиторской задолженности составлял 81 день, 49 дней и 65 дней, соответственно. В связи с этим влияние данного риска на финансовые результаты Эмитента оцениваются как умеренные.

Риск ликвидности

В результате недостаточного уровня ликвидности активов могут быть ограничены возможности Группы по выполнению своих обязательств при наступлении срока их погашения. Группа осуществляет строгий контроль за состоянием ликвидности и управляет своим риском ликвидности путем поддержания достаточного остатка денежных средств посредством непрерывного контроля прогнозных и фактических денежных потоков и согласования сроков погашения финансовых активов и обязательств. Группа составляет 12-ти месячный финансовый план, который позволяет иметь достаточный остаток денежных средств для погашения операционных расходов, финансовых обязательств и расходов по инвестиционной деятельности по мере их возникновения.

В соответствии с политикой Группы в течение следующих 12 месяцев должно быть погашено не более 60% кредитов и займов. По состоянию на 31 декабря 2012 года, срок погашения 54% задолженности Группы истекает менее чем через один год (2011 г.: 35%, 2010 г.: 55%), исходя из балансовой стоимости кредитов и займов, отраженных в финансовой отчетности. Группа провела оценку концентрации рисков рефинансирования собственной задолженности и пришла к

выводу, что данный риск является умеренным.

2.4.4. Правовые риски

Нормативно-правовое регулирование деловой активности в Российской Федерации по-прежнему подвержено быстрым изменениям. Существует риск различной интерпретации налогового, валютного и таможенного законодательства, а также другие правовые и фискальные ограничения, с которыми сталкиваются предприятия, осуществляющие деятельность в Российской Федерации. Будущее направление развития Российской Федерации во многом зависит от эффективности применяемых государством мер экономической, налоговой и денежно-кредитной политики.

Риски изменения валютного регулирования

Доля внешнеэкономических операций, осуществляемых Группой самостоятельно, незначительна, в связи с этим влияние риска негативных изменений валютного регулирования на его деятельность, как минимальное. Группа оперативно отслеживает изменения нормативно-правовых актов в сфере валютного регулирования, и выполняет все требования действующего законодательства РФ о валютном регулировании.

Закон «О валютном регулировании и валютном контроле» в редакции с учетом последних вступивших в силу изменений существенно не повлиял на хозяйственную деятельность Группы. Риск ухудшения положения Группы вследствие изменения валютного законодательства представляется Группе минимальным.

Риски изменения налогового законодательства

Изменения в налоговой системе, которые могут иметь обратную силу, могут затронуть ранее поданные Группой и проверенные налоговые декларации. По мнению Группы, налоговые обязательства были адекватно отражены исходя из интерпретации существующего и предыдущего законодательства; тем не менее, это не устраняет потенциальный риск расхождения во мнениях с налоговыми органами Российской Федерации по вопросам, допускающим неоднозначную интерпретацию. Данная неопределенность обуславливает существование у Группы риска доначисления налогов, взыскания штрафов и пеней, которые могут быть существенными.

Риски изменения правил таможенного контроля и пошлин

Существенная доля продаж Группы приходится на экспорт, поэтому Группа подвержена рискам, связанным с изменением законодательства в области государственного регулирования внешнеэкономической деятельности, а также таможенного законодательства в области порядка перемещения товаров через таможенную границу РФ, установлению и применению таможенных режимов и таможенных платежей как в Российской Федерации, так и в странах-импортерах. Вместе с тем, Группа постоянно отслеживает изменения в таможенном законодательстве, изучает судебную практику по данному вопросу и выполняет все требования, предъявляемые в этой области. В связи с этим, правовые риски, вызываемые изменением правил таможенного контроля и пошлин, не представляются Группе существенными.

Прочие риски, в т.ч. изменения требований по лицензированию основной деятельности, изменения судебной практики по вопросам, связанным с основной деятельностью, рассматриваются Группой как незначительные.

2.4.5. Риски, связанные с деятельностью эмитента

Риски, связанные с интеграцией Эмитентом консолидированных предприятий вертолетостроительной отрасли и реализации соответствующей стратегии Группы.

Эмитентом проводится работа по интеграции консолидированных вертолетостроительных предприятий РФ. Реорганизация субъекта такого масштаба влечет за собой риски, связанные с неэффективной интеграцией бизнес-процессов и систем объединенной компании.

Неэффективное функционирование бизнес-процессов может быть связано с конфликтом ролей, дублированием функций, длительным процессом согласования документов, разрывами в управлении бизнес-процессами, демотивацией персонала, изменением сроков выполнения поставленных задач и др. В свою очередь, указанные риски могут привести к увеличению операционных расходов, оттоку клиентов, снижению выручки и ухудшению репутации Группы. Помимо этого, Эмитент отвечает солидарно с дочерними обществами по сделкам, заключенным последними во исполнение его указаний, обязательных для дочерних обществ. В случае несостоятельности (банкротства) дочернего общества по вине Эмитента, последний несет субсидиарную ответственность по его долгам.

С целью снижения данных рисков Эмитентом разработана, и последовательно реализуется стратегия реорганизации, проводится координирующая работа, разработан, и реализуется

комплексный план, осуществляется регулярный мониторинг его исполнения и актуализация с учетом происходящих изменений.

В случае если Группа не сможет полностью и своевременно выполнить свои обязательства перед заказчиками и клиентами по наиболее крупным контрактам, Эмитент может понести значительные финансовые и репутационные издержки.

В настоящее время Группой реализуется ряд контрактов, имеющих особую важность, в том числе по обеспечению государственного оборонного заказа Министерства Обороны РФ, связанных со значительными затратами и длительными сроками исполнения. Успешная реализация таких контрактов требует выполнения на высоком уровне всех основных этапов, включая планирование, взаимодействие с контрагентами, в том числе с государственными органами, финансирование, выполнение работ. Некачественная или несвоевременная реализация Группой указанных контрактов, в том числе по причинам, независящим от Группы, может привести к негативным финансовым и репутационным последствиям.

С целью снижения данного риска Группой ведется постоянная координация деятельности по данным заказам отдельно созданными подразделениями, в рамках которых осуществляется постоянная координация деятельности Группы в соответствии с заключенными и планируемыми к заключению контрактами.

С другой стороны, в связи с тем, что основной объем контрактов на 2013 год, в т.ч. по крупным заказам, является заключенным, риск потери потребителей, на оборот с которыми приходится не менее чем 10 процентов общей выручки от продажи, в краткосрочной перспективе оценивается как незначительный.

III. Подробная информация об эмитенте

3.1. История создания и развитие эмитента

3.1.1. Данные о фирменном наименовании (наименовании) эмитента

Полное фирменное наименование эмитента: *Открытое акционерное общество "Вертолеты России"*

Дата введения действующего полного фирменного наименования: *09.01.2007*

Сокращенное фирменное наименование эмитента: *ОАО "Вертолеты России"*

Дата введения действующего сокращенного фирменного наименования: *02.06.2009*

Полное или сокращенное фирменное наименование эмитента (наименование для некоммерческой организации) является схожим с наименованием другого юридического лица

Наименования таких юридических лиц:

Сокращенное фирменное наименование Эмитента (ОАО «Росвертол») было схоже с сокращенным наименованием Ростовского вертолетного комплекса Открытого акционерного общества «Ростовский вертолетный завод» - ОАО «Роствертол». Полное фирменное наименование Эмитента не является схожим с наименованием другого юридического лица.

Пояснения, необходимые для избежания смешения указанных наименований:

В настоящее время сокращенное фирменное наименование эмитента не является схожим с наименованием Ростовского вертолетного комплекса Открытого акционерного общества «Ростовский вертолетный завод» - ОАО «Роствертол»

Фирменное наименование эмитента (наименование для некоммерческой организации) зарегистрировано как товарный знак или знак обслуживания

Сведения о регистрации указанных товарных знаков:

Фирменное наименование эмитента не зарегистрировано как товарный знак или знак обслуживания, однако, логотип компании на русском и английских языках зарегистрирован как товарный знак (знак обслуживания):

№ свидетельства	Дата выдачи	Срок действия
396561	16.12.2009 г.	16.10.2018 г.
396562	16.12.2009 г.	16.10.2018 г.

463917	07.06.2012 г.	21.09.2021 г.
463918	07.06.2012 г.	21.09.2021 г.

Все предшествующие наименования эмитента в течение времени его существования

Полное фирменное наименование: **Открытое акционерное общество "Вертолеты России"**

Сокращенное фирменное наименование: **ОАО "Роствертол"**

Дата введения наименования: **09.01.2007**

Основание введения наименования:

Решение учредителя № 1 от 18.12.2006

Полное фирменное наименование: **Открытое акционерное общество "Вертолеты России"**

Сокращенное фирменное наименование: **ОАО "Вертолеты России"**

Дата введения наименования: **02.06.2009**

Основание введения наименования:

Решение единственного акционера № 8 от 21.05.2009

3.1.2. Сведения о государственной регистрации эмитента

Основной государственный регистрационный номер юридического лица: **1077746003334**

Дата государственной регистрации: **09.01.2007**

Наименование регистрирующего органа: **Межрайонная инспекция Федеральной налоговой службы № 46 по г. Москве**

3.1.3. Сведения о создании и развитии эмитента

Эмитент создан на неопределенный срок

Краткое описание истории создания и развития эмитента. Цели создания эмитента, миссия эмитента (при наличии), и иная информация о деятельности эмитента, имеющая значение для принятия решения о приобретении ценных бумаг эмитента:

Открытое акционерное общество «Вертолеты России» создано как специализированная управляющая компания нового промышленного вертолетостроительного объединения (холдинга). Главные задачи объединения: удовлетворение государственных потребностей, спроса внутреннего и внешнего рынков путем создания, производства, сбыта, модернизации, послепродажного обслуживания и интегрированной логистической поддержки вертолетной техники военного и гражданского назначения.

О холдинге

«Вертолётты России» - один из мировых лидеров вертолётостроительной отрасли, единственный разработчик и производитель вертолёттов в России, а также одна из немногих компаний в мире, обладающих возможностями для проектирования, производства, испытаний и технического обслуживания современных гражданских и военных вертолёттов. Головной офис ОАО «Вертолётты России» расположен в Москве. В состав холдинга «Вертолётты России» входят конструкторские бюро, вертолёттные заводы предприятия по производству, обслуживанию и ремонту комплектующих изделий, а также сервисная компания, обеспечивающая послепродажное сопровождение техники в России и за ее пределами. Холдинг «Вертолётты России» образован в 2007 году, но ключевые предприятия имеют более чем 60-летнюю историю. «Вертолётты России» в цифрах

По нашим данным, в более чем 100 странах мира используется свыше 8500 российских вертолёттов, что составляет 14% мирового вертолёттного парка.

По состоянию на 2012 год на долю «Вертолёттов России» приходилось около 85% российского рынка вертолёттов и 14% всех мировых продаж в долларовом эквиваленте.

На предприятиях «Вертолёттов России» произведено около 35% мирового парка боевых вертолёттов и около 17% мирового парка сверхтяжелых вертолёттов (максимальная взлетная масса более 20 тонн), а также 56% мирового парка средне-тяжелых вертолёттов (максимальная взлетная масса от 8 до 15 тонн).

В 2011 году компания отчиталась о росте основных финансовых и операционных показателей. По сравнению с 2010 годом, выручка выросла на 27,8% и составила 103,9 млрд. руб., а показатель EBITDA увеличился на 31,7% и составил 18,0 млрд. руб. В 2011 году прибыль возросла на 12,7% и составила 7,0 млрд. руб. В свою очередь, поставки вертолётов увеличились на 22,4% и составили 262 вертолёт.

В первом полугодии 2012 года выручка выросла на 42,3% по сравнению с I полугодием 2011 года и составила 60,3 млрд. руб. Чистая прибыль ОАО «Вертолёты России» в I полугодии 2012 года по международным стандартам финансовой отчетности (МСФО) выросла по сравнению с аналогичным периодом прошлого года на 12,9% и составила 3,1 млрд. руб.

По состоянию на конец 2012 года, твёрдый портфель заказов холдинга «Вертолёты России» превысил 800 вертолётов.

Ключевые факты

«Вертолёты России» лидируют в нескольких самых перспективных и динамично развивающихся сегментах мирового рынка:

Производитель номер один в России и СНГ;

Производитель номер один в сегментах средне-тяжелых и сверхтяжелых вертолётов, а также среди атакующих вертолётов.

Мы обладаем рядом ведущих мировых технологий и производственных мощностей. За более чем 60 лет работы были созданы одни из самых успешных в мире вертолётов, включая рекордсменов: Ми-8/17 — самый популярный вертолёт за всю историю отрасли;

Ми-26 (и его модификации) — уникальный по грузоподъемности вертолёт, способный перевозить груз весом до 20 тонн;

Ка-32А11ВС — новый эффективный вертолёт с соосной схемой расположения винтов, который успешно применяется для пожаротушения и спасательных операций

«Вертолёты России» не останавливаются на достигнутом и совершенствуют технологии, модернизируя выпускаемые модели вертолётов, а также разрабатывают новые:

Ми-38 — новейший транспортный вертолёт, отвечающий самым современным требованиям;

Ка-62 — средний многоцелевой вертолёт, который разрабатывается с применением новейших композиционных материалов и технологий;

ПСВ — перспективный вертолёт в среднем весовом сегменте с высочайшими характеристиками, готовый в будущем стать сменой легендарным Ми-8/17.

«Вертолёты России» занимают важную роль на стремительно растущих рынках Индии и Китая, а также быстро увеличивают присутствие в Южной и Центральной Америке, Ближнем Востоке и Африке.

Наше производство

Наши основные производственные предприятия — «Казанский вертолётный завод», «Роствертол», «Улан-Удэнский авиационный завод», «Арсеньевская авиационная компания «Прогресс» и «Кумертауское авиационное производственное предприятие». «Ступинское машиностроительное производственное предприятие» и «Редуктор-ПМ» производят комплектующие изделия.

Научно-исследовательская и опытно-конструкторская работа

«Вертолёты России» обладают серьезной научно-исследовательской базой. В состав холдинга входят две крупнейшие школы вертолётостроения мирового уровня — «Московский вертолётный завод им. М. Л. Миля» и «Камов». Их история тесно связана с именами Михаила Миля и Николая Камова, которые по праву считаются отцами российского вертолётостроения. Николай Камов, который придумал само слово «вертолёт», еще в 1920 годах принимал активное участие в разработке и создании «автожира» — предшественника вертолёта. Под руководством Михаила Миля был создан первый российский серийный вертолёт Ми-1. Обе конструкторские школы разработали множество уникальных моделей вертолётов.

Сервисное обслуживание

В мире зарегистрировано более 8500 вертолётов российского производства, и мы готовы оказать этой технике послепродажное сервисное обслуживание через глобальную систему собственных и партнерских сервисных центров. Наши центры представляет «Вертолётная сервисная компания». Мы работаем с широкой сетью российских и международных сервисных центров в различных странах мира и предоставляем им комплектующие и материалы, а также прочую необходимую поддержку. Кроме того, мы открываем пилотные сервисные центры на ключевых для нас растущих рынках (например, в Индии, Китае и Латинской Америке), чтобы усилить там свое присутствие и обеспечить качественный лицензированный сервис эксплуатируемых

вертолётов.

3.1.4. Контактная информация

Место нахождения эмитента

121357 Россия, Москва, ул. Вере́йская 29 стр. 141

Иной адрес для направления почтовой корреспонденции

123610 Россия, Москва, Краснопресненская наб., д.12, подъезд 9, этаж 21

Телефон: + 7(495) 627-5545

Факс: + 7(495) 663-2210

Адрес электронной почты: **info@rus-helicopters.com**

Адрес страницы (страниц) в сети Интернет, на которой (на которых) доступна информация об эмитенте, выпущенных и/или выпускаемых им ценных бумагах: **www.russianhelicopters.aero; http://www.e-disclosure.ru/portal/company.aspx?id=21113**

Наименование специального подразделения эмитента по работе с акционерами и инвесторами эмитента: **Управление по связям с инвесторами, Антон Клименко**

Место нахождения подразделения:

Телефон: +7 (495) 627-5545 доб. 7672

Факс: +7 (495) 982-5983

Адрес электронной почты: **a.klimenko@rus-helicopters.com**

Адрес страницы в сети Интернет: **www.russianhelicopters.aero/ru/investors/; http://www.e-disclosure.ru/portal/company.aspx?id=21113**

3.1.5. Идентификационный номер налогоплательщика

7731559044

3.1.6. Филиалы и представительства эмитента

Филиалы и представительства эмитента в соответствии с его уставом (учредительными документами):

Наименование: **Представительство Открытого акционерного общества «Вертолеты России» во Вьетнаме (полное наименование представительства, уставом не определено).**

Место нахождения: **г. Ханой (Социалистическая Республика Вьетнам), административный округ Ба Динь, район Ким Ма, улица Ким Ма 519.**

Дата открытия: **17.08.2011**

Руководитель филиала (представительства)

ФИО: **Савичев Игорь Владимирович**

Срок действия доверенности: **01.06.2014**

3.2. Основная хозяйственная деятельность эмитента

3.2.1. Отраслевая принадлежность эмитента

Основное отраслевое направление деятельности эмитента согласно ОКВЭД.: **74.15.1**

Коды ОКВЭД
35.30.3
35.30.5
67.20.9
73.10
74.10

3.2.2. Основная хозяйственная деятельность эмитента

В связи с тем, что ценные бумаги эмитента не включены в список ценных бумаг, допущенных к торгам на организаторе торговли на рынке ценных бумаг, и эмитент не является организацией, предоставившей обеспечение по облигациям другого эмитента, которые включены в список ценных бумаг, допущенных к торгам на организаторе торговли на рынке ценных бумаг, на основании п. 5.9 Положения о раскрытии информации настоящая информация эмитентом в ежеквартальный отчет не включается

3.2.3. Материалы, товары (сырье) и поставщики эмитента

В связи с тем, что ценные бумаги эмитента не включены в список ценных бумаг, допущенных к торгам на организаторе торговли на рынке ценных бумаг, и эмитент не является организацией, предоставившей обеспечение по облигациям другого эмитента, которые включены в список ценных бумаг, допущенных к торгам на организаторе торговли на рынке ценных бумаг, на основании п. 5.9 Положения о раскрытии информации настоящая информация эмитентом в ежеквартальный отчет не включается

3.2.4. Рынки сбыта продукции (работ, услуг) эмитента

Основные рынки, на которых эмитент осуществляет свою деятельность:

Эмитент оказывает услуги по управлению, информационно-консультационные услуги, маркетинговые услуги по представлению продукции предприятий на выставках и НИОКР авиационным предприятиям, расположенным на территории Российской Федерации.

В качестве комиссионера Эмитент осуществляет поставки вертолетной техники:

2008 год: Азербайджан, Венесуэла, Индонезия, Иран, Испания, Канада, Китай, Монголия, Нигерия, Никарагуа, ОАЭ, Пакистан, Словакия, Судан, Хорватия.

2009 год: Азербайджан, Бразилия, Венесуэла, Египет, Иран, Казахстан, Китай, Колумбия, Мексика, США, Туркменистан, Уганда, Эквадор.

2010 год: Азербайджан, Венесуэла, Египет, Иран, Колумбия, Польша, Таиланд, Туркменистан, Эфиопия.

2011 год: Азербайджан, Аргентина, Вьетнам, Индонезия, Индия, Лаос, Китай, Кипр, Кения, Монголия, Перу, Польша, США, Тайланд, Туркменистан, Узбекистан.

2012 год: Азербайджан, Индия, Шри-Ланка, Китай, США, Египет, Казахстан, Кипр, Бразилия, Гана, Бангладеш, Мексика, Туркменистан, Белоруссия, Армения, Мьянма, Чад, Индонезия.

Также Эмитент занимается продвижением российской вертолетной техники на национальных и международных выставках, проводимых в Бразилии, Китае, Малайзии, ОАЭ, России, США, Таиланде и Франции.

Факторы, которые могут негативно повлиять на сбыт эмитентом его продукции (работ, услуг), и возможные действия эмитента по уменьшению такого влияния:

Факторы, которые могут негативно повлиять на сбыт эмитентом его продукции (работ, услуг), и возможные действия эмитента по уменьшению такого влияния:

- снижение спроса на рынке;
- усиление конкуренции;
- моральное старение продукции;
- снижение качества продукции;
- ухудшение инвестиционного климата в России (инфляция, изменение налогообложения, изменение валютного курса);
- недостаток финансирования программ и разработок федеральным бюджетом и сторонними инвесторами;
- рост себестоимости продукции;
- банковские риски (высокие процентные ставки по кредитам);
- повышение цен на основные виды топлива и электроэнергии;
- повышение цен на основное сырье и материалы;
- повышение цен на перевозку и страхование грузов транспортными и страховыми компаниями;
- риск возможных протекционистских мер, как со стороны правительств стран, в которых эксплуатируется продукция Эмитента, так и правительств других стран, входящих в различные военные блоки;
- запретные меры Правительства РФ (возможное ухудшение дипломатических отношений со странами, в которых эксплуатируется продукция Эмитента);

- возможное ухудшение дипломатических отношений со странами, в которые планировалась поставка продукции Эмитента;
- снижение платежеспособности контрагентов;
- снижение качества и/или количества производимых контрагентами комплектующих;
- введение ограничений в связи с дополнительными техническими требованиями (сертификацией) продукции Эмитента в государствах-импортерах.

Возможные действия Эмитента по уменьшению такого влияния:

- диверсификация рынков сбыта и расширение продуктового ряда холдинга;
- диверсификация и обеспечение гибкости производства;
- обеспечение неукоснительного соблюдения обязательств по контрактам;
- заблаговременная проработка вариантов, альтернативных поставке продукции в страны с повышенным уровнем политических рисков;
- проведение грамотной финансовой и инвестиционной политики;
- увеличение сети потребителей и партнеров по всему миру;
- обеспечение высокого качества продукции на всех этапах жизненного цикла продукции: от маркетинговых исследований и проектирования до эксплуатации изделий и дальнейшей модернизации;
- расширение базы НИОКР и высококвалифицированных конструкторов;
- снижение издержек производства и оптимизации структуры управления;
- внедрение энерго- и ресурсосберегающих технологий;
- проведение кадровой политики предприятия и внедрение системы непрерывного и всеобщего обучения и переобучения, повышения квалификации; привлечение молодых, хорошо подготовленных специалистов;
- обеспечение современного высокотехнологичного производства;
- обеспечение высокого темпа обновления основных фондов, организация эффективного управления активами предприятия.

3.2.5. Сведения о наличии у эмитента разрешений (лицензий) или допусков к отдельным видам работ

Орган (организация), выдавший соответствующее разрешение (лицензию) или допуск к отдельным видам работ: **Министерство промышленности и торговли Российской Федерации**

Номер разрешения (лицензии) или документа, подтверждающего получение допуска к отдельным видам работ: **12272-АТ**

Вид деятельности (работ), на осуществление (проведение) которых эмитентом получено соответствующее разрешение (лицензия) или допуск: **На осуществление разработки, производства, испытания и ремонта авиационной техники**

Дата выдачи разрешения (лицензии) или допуска к отдельным видам работ: **13.03.2013**

Срок действия разрешения (лицензии) или допуска к отдельным видам работ:

Бессрочная

Орган (организация), выдавший соответствующее разрешение (лицензию) или допуск к отдельным видам работ: **Федеральное агентство по промышленности**

Номер разрешения (лицензии) или документа, подтверждающего получение допуска к отдельным видам работ: **5586-А-ВТ-Р**

Вид деятельности (работ), на осуществление (проведение) которых эмитентом получено соответствующее разрешение (лицензия) или допуск: **осуществление разработки вооружения и военной техники**

Дата выдачи разрешения (лицензии) или допуска к отдельным видам работ: **23.10.2007**

Срок действия разрешения (лицензии) или допуска к отдельным видам работ: **23.10.2012**

Орган (организация), выдавший соответствующее разрешение (лицензию) или допуск к отдельным видам работ: **Федеральное агентство по промышленности**

Номер разрешения (лицензии) или документа, подтверждающего получение допуска к отдельным видам работ: **5587-А-ВТ-П**

Вид деятельности (работ), на осуществление (проведение) которых эмитентом получено соответствующее разрешение (лицензия) или допуск: **осуществление производства вооружения и военной техники**

Дата выдачи разрешения (лицензии) или допуска к отдельным видам работ: **23.10.2007**

Срок действия разрешения (лицензии) или допуска к отдельным видам работ: **23.10.2012**

Орган (организация), выдавший соответствующее разрешение (лицензию) или допуск к отдельным видам работ: **Федеральное агентство по промышленности**

Номер разрешения (лицензии) или документа, подтверждающего получение допуска к отдельным видам работ: **5588-А-ВТ-Рм**

Вид деятельности (работ), на осуществление (проведение) которых эмитентом получено соответствующее разрешение (лицензия) или допуск: **осуществление ремонта вооружения и военной техники**

Дата выдачи разрешения (лицензии) или допуска к отдельным видам работ: **23.10.2007**

Срок действия разрешения (лицензии) или допуска к отдельным видам работ: **23.10.2012**

Орган (организация), выдавший соответствующее разрешение (лицензию) или допуск к отдельным видам работ: **Управление ФСБ России по г. Москве и Московской области**

Номер разрешения (лицензии) или документа, подтверждающего получение допуска к отдельным видам работ: **19731**

Вид деятельности (работ), на осуществление (проведение) которых эмитентом получено соответствующее разрешение (лицензия) или допуск: **осуществление работ, связанных с использованием сведений, составляющих государственную тайну**

Дата выдачи разрешения (лицензии) или допуска к отдельным видам работ: **05.07.2011**

Срок действия разрешения (лицензии) или допуска к отдельным видам работ: **05.07.2016**

Лицензии, выданные Федеральным агентством по промышленности в 2007 году на основании ч. 3 ст. 22 Закона № 99-ФЗ «О лицензировании отдельных видов деятельности» лицензиатам предоставленные лицензиатам на указанные в ч. 1 ст. 12 данного закона виды деятельности (срок действия которых не истек до дня вступления Закона № 99-ФЗ в силу), действуют бессрочно и подлежат переоформлению. Положения о бессрочном сроке действия лицензий, установленные Законом № 99-ФЗ, вступили в силу с 03 ноября 2011 года (ч. 1 ст. 24 Закона № 99-ФЗ).

В соответствии с положениями указанного Федерального закона до переоформления лицензии лицензиат вправе осуществлять лицензируемый вид деятельности (ст. 18 Закона). При этом в законодательных актах отсутствуют требования по срокам переоформления лицензии. В настоящее время Эмитентом рассматривается вопрос о целесообразности переоформления лицензий в отношении вооружения и военной техники. В случае принятия решения о переоформлении действующих лицензий на осуществление - разработки, производства, испытания, установки, монтажа, технического обслуживания, ремонта, утилизации и реализации вооружения и военной техники, риск отказа лицензирующих органов в переоформлении/получении лицензий оценивается Эмитентом как незначительный.

3.2.6. Сведения о деятельности отдельных категорий эмитентов эмиссионных ценных бумаг

3.2.7. Дополнительные требования к эмитентам, основной деятельностью которых является добыча полезных ископаемых

Основной деятельностью эмитента не является добыча полезных ископаемых

3.2.8. Дополнительные требования к эмитентам, основной деятельностью которых является оказание услуг связи

Основной деятельностью эмитента не является оказание услуг связи

3.3. Планы будущей деятельности эмитента

Планы будущей деятельности ОАО «Вертолеты России» непосредственно связаны с достижением стратегической цели развития российского вертолестроения - приобретением им нового облика субъекта мирового вертолётного бизнеса – одного из мировых лидеров вертолестроительной индустрии.

В своём новом облике российское вертолестроение должно представлять собой саморазвивающийся промышленно-финансовый комплекс конкурентоспособных, высокорентабельных бизнес-единиц с проектно-ориентированной системой управления и диверсифицированным модельным рядом, способный поставлять на рынок не только изделие, но

и обеспечивать его полный жизненный цикл.

Приобретение такого облика требует решения ключевой системной проблемы российского вертолестроения – существенного повышения его конкурентоспособности на мировом вертолестном рынке.

Ключевыми факторами обеспечения конкурентоспособности российского вертолестроения являются:

на уровне продукции – диверсифицированный продуктовый ряд вертолестов, техническое совершенство и качество продукции, эффективность послепродажного обслуживания;

на уровне производства – инновационно-ориентированная и эффективная проектно-конструкторская и производственная база, соответствующая уровню нового технологического уклада, и система интегрированной логистической поддержки международного уровня;

на уровне промышленного потенциала – опережающий инновационный научно-технический задел, рациональная структура производства и эффективное корпоративное управление, наличие инвестиционного потенциала и государственная поддержка.

Перечисленные факторы определяют основные стратегические направления в деятельности ОАО «Вертолеты России» на долгосрочную перспективу.

При этом ОАО «Вертолеты России» обеспечивает (как управляющая (головная организация) организацию решения следующих приоритетных задач:

1. Расширение присутствия на мировом рынке - поэтапное наращивание объёмов производства, обновление продуктового ряда, своевременный вывод новых моделей на рынок, предоставление эксплуатантам полного спектра сервисных услуг международного уровня качества.

2. Консолидацию и наращивание научно-технического и проектно-конструкторского потенциала вертолестроения с целью повышения инновационной продуктивности проектно-конструкторской деятельности российских конструкторских школ вертолестроения, сокращения сроков и снижения стоимости разработок в интересах обеспечения высокой конкурентоспособности российской вертолётной техники на мировом рынке.

3. Формирование эффективной производственной платформы на основе реструктуризации и технического перевооружения действующих производственных мощностей и их оптимальную концентрацию по техническим переделам, аутсорсинг, специализацию предприятий по этапам жизненного цикла продукции и формирование производственных комплексов, включающих в себя сборочные, агрегатные и специализированные производства (центры компетенции).

4. Обеспечение вертолестроения (предприятий холдинга) трудовыми ресурсами – профессионально подготовленным контингентом научно-исследовательских, конструкторских, инженерно-технических и рабочих кадров требуемого уровня квалификации, владеющих необходимыми ключевыми компетенциями.

5. Создание современной системы послепродажного обслуживания (ППО) и логистики путём построения разветвлённой глобальной системы сервисных центров технического обслуживания и ремонта вертолётной техники российского производства, обеспечивающих абонентскую форму обслуживания эксплуатантов и мировые стандарты послепродажного обслуживания.

6. Обеспечение эффективной инвестиционной политики.

3.4. Участие эмитента в банковских группах, банковских холдингах, холдингах и ассоциациях

Наименование группы, холдинга, концерна или ассоциации: *Эмитент является головной организацией промышленного вертолестроительного объединения "Вертолеты России"*

Срок участия эмитента: *с 2007 года*

Роль (место) и функции эмитента в организации:

Эмитент является специализированной управляющей компанией вертолестроительного объединения (далее по тексту также - холдинг, группа). Эмитент владеет контрольными пакетами вертолестроительных компаний. В отношении дочерних предприятий Эмитент осуществляет контрольно-управленческие функции.

Наименование группы, холдинга, концерна или ассоциации: *Эмитент является участником Ассоциации вертолётной индустрии (АВИ)*

Срок участия эмитента: *с 2007 года*

Роль (место) и функции эмитента в организации:

Постоянное представительство и участие в работе управляющих органов АВИ при принятии решений по важнейшим вопросам деятельности и развития отечественного вертолестроения, а также эксплуатации вертолётной техники.

Защита интересов и прав разработчиков и производителей вертолетной техники, потребителей услуг вертолетной индустрии на внутреннем и внешнем рынках, представление интересов отрасли в федеральных, законодательных органах и международных организациях.

Наименование группы, холдинга, концерна или ассоциации: *Эмитент является участником Общероссийского отраслевого объединения работодателей «Союз машиностроителей России».*

Срок участия эмитента: *с 2009 года*

Роль (место) и функции эмитента в организации:

Участие, основанное на членстве. Представление интересов отечественной вертолетостроительной отрасли в целях развития и повышения статуса предприятий отрасли, оказания правовой и методологической помощи, защиты интересов вертолетостроительного объединения во взаимоотношениях с органами государственной власти стран-членов Содружества Независимых Государств и других регионов мира, а также в международных организациях, влияющих на деятельность в области вертолетостроения.

Наименование группы, холдинга, концерна или ассоциации: *Эмитент является участником Некоммерческого партнерства «Союз авиапроизводителей*

Срок участия эмитента: с 2010 года

Роль (место) и функции эмитента в организации:

участие, основанное на членстве. Участие в формировании механизмов государственной политики по поддержке вертолётостроения, объединение усилий отечественных машиностроителей в отстаивании интересов российского машиностроительного комплекса в органах государственной власти РФ и на международной арене.

Наименование группы, холдинга, концерна или ассоциации: *CFK-Valley Stade e.V. (г. Штаде, Германия)*

Срок участия эмитента: *с марта 1012 года*

Роль (место) и функции эмитента в организации:

Обеспечение интеграции в процесс научных исследований, разработки, производства и организации обучения специалистов эмитента в Европейском сообществе в части касающейся применения современных композиционных материалов и технологий.

3.5. Подконтрольные эмитенту организации, имеющие для него существенное значение

Полное фирменное наименование: *Открытое акционерное общество «Московский вертолетный завод им. М.Л. Миля»*

Сокращенное фирменное наименование: *ОАО «МВЗ им. М.Л. Миля»*

Место нахождения

140070 Россия, Московская область, Люберецкий район, пос. Томилино, Гаришина 26/1

ИНН: *7718016666*

ОГРН: *1027739032969*

Основание (основания), в силу которого эмитент осуществляет контроль над подконтрольной организацией (участие в подконтрольной эмитенту организации, заключение договора доверительного управления имуществом, заключение договора простого товарищества, заключение договора поручения, заключение акционерного соглашения, заключение иного соглашения, предметом которого является осуществление прав, удостоверенных акциями (долями) подконтрольной эмитенту организации):

Участие в подконтрольной эмитенту организации

Признак осуществления эмитентом контроля над организацией, в отношении которой он является контролирующим лицом: *Наличие права распоряжаться более 50 процентами голосов в высшем органе управления организации, наличие права назначать (избирать) единоличный исполнительный орган организации, наличие права назначать (избирать) более 50 процентов состава коллегиального органа управления организации*

Вид контроля: *прямой контроль*

Доля эмитента в уставном капитале подконтрольной организации, %: *72.38*

Доля обыкновенных акций, принадлежащих эмитенту, %: *80.71*

Доля подконтрольной организации в уставном капитале эмитента, %: *0*

Доля обыкновенных акций эмитента, принадлежащих подконтрольной организации, %: **0**

Описание основного вида деятельности общества:

Выполнение НИОКР в области вертолетостроения (разработка вертолетов марки МИ). Входит в состав вертолетостроительного объединения «Вертолеты России».

Состав совета директоров (наблюдательного совета) общества

ФИО	Доля участия лица в уставном капитале эмитента, %	Доля принадлежащих лицу обыкновенных акций эмитента, %
Леликов Дмитрий Юрьевич (председатель)	0	0
Петров Дмитрий Евгеньевич	0	0
Кирпичев Григорий Борисович	0	0
Ярковой Сергей Владимирович	0	0
Кутахов Владимир Павлович	0	0
Осин Павел Михайлович	0	0
Слюсарь Борис Николаевич	0.0002	0.0003
Короткевич Михаил Захарович	0.0096	0.0029
Александрова Елена Владимировна	0	0

Единоличный исполнительный орган общества

Полномочия единоличного исполнительного органа общества переданы управляющей организации

Сведения об управляющей организации, которой переданы полномочия единоличного исполнительного органа общества

Полное фирменное наименование: **Открытое акционерное общество "Вертолеты России"**

Сокращенное фирменное наименование: **ОАО "Вертолеты России"**

Место нахождения: **121357, Москва, ул. Вере́йская, д.29, стр. 141**

Доля участия эмитента в уставном капитале управляющей организации, %: **0**

Доля обыкновенных акций управляющей организации, принадлежащих эмитенту, %: **0**

Доля участия управляющей организации (управляющего) в уставном (складочном) капитале (паевом фонде) эмитента: **72.38**

Доля принадлежащих управляющей организации обыкновенных акций эмитента, %: **80.71**

Состав коллегиального исполнительного органа общества

Коллегиальный исполнительный орган не предусмотрен

Полное фирменное наименование: **Открытое акционерное общество «Камов»**

Сокращенное фирменное наименование: **ОАО «Камов»**

Место нахождения

140007 Россия, Московская область, г. Люберцы, 8 марта 8а

ИНН: **5027033274**

ОГРН: **1025003219340**

Основание (основания), в силу которого эмитент осуществляет контроль над подконтрольной организацией (участие в подконтрольной эмитенту организации, заключение договора доверительного управления имуществом, заключение договора простого товарищества, заключение договора

поручения, заключение акционерного соглашения, заключение иного соглашения, предметом которого является осуществление прав, удостоверенных акциями (долями) подконтрольной эмитенту организации):

Участие в подконтрольной эмитенту организации

Признак осуществления эмитентом контроля над организацией, в отношении которой он является контролирующим лицом: **Наличие права распоряжаться более 50 процентами голосов в высшем органе управления организации, наличие права назначать (избирать) единоличный исполнительный орган организации, наличие права назначать (избирать) более 50 процентов состава коллегиального органа управления организации**

Вид контроля: **прямой контроль**

Доля эмитента в уставном капитале подконтрольной организации, %: **94.49**

Доля обыкновенных акций, принадлежащих эмитенту, %: **94.49**

Доля подконтрольной организации в уставном капитале эмитента, %: **0**

Доля обыкновенных акций эмитента, принадлежащих подконтрольной организации, %: **0**

Описание основного вида деятельности общества:

Выполнение НИОКР в области вертолетостроения (разработка вертолетов марки КА). Входит в состав вертолетостроительного объединения «Вертолеты России».

Состав совета директоров (наблюдательного совета) общества

ФИО	Доля участия лица в уставном капитале эмитента, %	Доля принадлежащих лицу обыкновенных акций эмитента, %
Леликов Дмитрий Юрьевич (председатель)	0	0
Петров Дмитрий Евгеньевич	0	0
Кирпичев Григорий Борисович	0	0
Ярковой Сергей Владимирович	0	0
Кутахов Владимир Павлович	0	0
Чернышев Роман Анатольевич	0	0
Пшеничный Игорь Евгеньевич	0	0

Единоличный исполнительный орган общества

Полномочия единоличного исполнительного органа общества переданы управляющей организации

Сведения об управляющей организации, которой переданы полномочия единоличного исполнительного органа общества

Полное фирменное наименование: **Открытое акционерное общество "Вертолеты России"**

Сокращенное фирменное наименование: **ОАО "Вертолеты России"**

Место нахождения: **121357, Москва, ул. Вере́йская, д.29, стр. 141**

Доля участия эмитента в уставном капитале управляющей организации, %: **0**

Доля обыкновенных акций управляющей организации, принадлежащих эмитенту, %: **0**

Доля участия управляющей организации (управляющего) в уставном (складочном) капитале (паевом фонде) эмитента: **94.49**

Доля принадлежащих управляющей организации обыкновенных акций эмитента, %: **94.49**

Состав коллегиального исполнительного органа общества

Коллегиальный исполнительный орган не предусмотрен

Полное фирменное наименование: **Открытое акционерное общество «Казанский вертолетный завод»**

Сокращенное фирменное наименование: **ОАО «Казанский вертолетный завод»**

Место нахождения

420085 Россия, Республика Татарстан, г. Казань, Тэцевская 14

ИНН: **1656002652**

ОГРН: **1021603881683**

Основание (основания), в силу которого эмитент осуществляет контроль над подконтрольной организацией (участие в подконтрольной эмитенту организации, заключение договора доверительного управления имуществом, заключение договора простого товарищества, заключение договора поручения, заключение акционерного соглашения, заключение иного соглашения, предметом которого является осуществление прав, удостоверенных акциями (долями) подконтрольной эмитенту организации):

Участие в подконтрольной эмитенту организации

Признак осуществления эмитентом контроля над организацией, в отношении которой он является контролирующим лицом: **Наличие права распоряжаться более 50 процентами голосов в высшем органе управления организации, наличие права назначать (избирать) единоличный исполнительный орган организации, наличие права назначать (избирать) более 50 процентов состава коллегиального органа управления организации**

Вид контроля: **прямой контроль**

Доля эмитента в уставном капитале подконтрольной организации, %: **99.6**

Доля обыкновенных акций, принадлежащих эмитенту, %: **100**

Доля подконтрольной организации в уставном капитале эмитента, %: **0**

Доля обыкновенных акций эмитента, принадлежащих подконтрольной организации, %: **0**

Описание основного вида деятельности общества:

Серийное производство и разработка авиационной техники (вертолеты марки МИ; Ансам, Актай). Входит в состав вертолетостроительного объединения «Вертолеты России».

Состав совета директоров (наблюдательного совета) общества

ФИО	Доля участия лица в уставном капитале эмитента, %	Доля принадлежащих лицу обыкновенных акций эмитента, %
Леликов Дмитрий Юрьевич	0	0
Петров Дмитрий Евгеньевич	0	0
Ярковой Сергей Владимирович	0	0
Калинин Михаил Николаевич	0	0
Михеев Александр Александрович	0	0
Лигай Вадим Александрович	0	0
Лаврентьев Александр Петрович (председатель)	0.0001	0
Зарипов Равиль Хамматович	0	0
Володкевич Александр Петрович	0	0

Единоличный исполнительный орган общества

Полномочия единоличного исполнительного органа общества переданы управляющей организации

Сведения об управляющей организации, которой переданы полномочия единоличного исполнительного органа общества

Полное фирменное наименование: **Открытое акционерное общество "Вертолеты России"**

Сокращенное фирменное наименование: **ОАО "Вертолеты России"**

Место нахождения: **121357, Москва, ул. Верейская, д.29, стр. 141**

Доля участия эмитента в уставном капитале управляющей организации, %: **0**

Доля обыкновенных акций управляющей организации, принадлежащих эмитенту, %: **0**

Доля участия управляющей организации (управляющего) в уставном (складочном) капитале (паевом фонде) эмитента: **99.6**

Доля принадлежащих управляющей организации обыкновенных акций эмитента, %: **100**

Состав коллегиального исполнительного органа общества

Коллегиальный исполнительный орган не предусмотрен

Полное фирменное наименование: **Открытое акционерное общество «Улан-Удэнский авиационный завод»**

Сокращенное фирменное наименование: **ОАО «У-УАЗ»**

Место нахождения

670009 Россия, Республика Бурятия, г. Улан-Удэ, Хоринская 1

ИНН: **0323018510**

ОГРН: **1020300887793**

Основание (основания), в силу которого эмитент осуществляет контроль над подконтрольной организацией (участие в подконтрольной эмитенту организации, заключение договора доверительного управления имуществом, заключение договора простого товарищества, заключение договора поручения, заключение акционерного соглашения, заключение иного соглашения, предметом которого является осуществление прав, удостоверенных акциями (долями) подконтрольной эмитенту организации):

Участие в подконтрольной эмитенту организации

Признак осуществления эмитентом контроля над организацией, в отношении которой он является контролирующим лицом: **Наличие права распоряжаться более 50 процентами голосов в высшем органе управления организации, наличие права назначать (избирать) единоличный исполнительный орган организации, наличие права назначать (избирать) более 50 процентов состава коллегиального органа управления организации**

Вид контроля: **прямой контроль**

Доля эмитента в уставном капитале подконтрольной организации, %: **100**

Доля обыкновенных акций, принадлежащих эмитенту, %: **100**

Доля подконтрольной организации в уставном капитале эмитента, %: **0**

Доля обыкновенных акций эмитента, принадлежащих подконтрольной организации, %: **0**

Описание основного вида деятельности общества:

Серийное производство авиационной техники (вертолеты марки МИ). Входит в состав вертолетостроительного объединения «Вертолеты России».

Состав совета директоров (наблюдательного совета) общества

ФИО	Доля участия лица в уставном капитале эмитента, %	Доля принадлежащих лицу обыкновенных акций эмитента, %
Петров Дмитрий Евгеньевич (председатель)	0	0
Ярковой Сергей Владимирович	0	0
Кирпичев Григорий Борисович	0	0
Короткевич Михаил Захарович	0	0
Гребенщиков Александр Георгиевич	0	0

Белых Леонид Яковлевич	0	0
Осин Павел Михайлович	0	0
Калинин Михаил Николаевич	0	0
Николаева Марина Витальевна	0	0

Единоличный исполнительный орган общества

Полномочия единоличного исполнительного органа общества переданы управляющей организации

Сведения об управляющей организации, которой переданы полномочия единоличного исполнительного органа общества

Полное фирменное наименование: **Открытое акционерное общество "Вертолеты России"**

Сокращенное фирменное наименование: **ОАО "Вертолеты России"**

Место нахождения: **121357, Москва, ул. Верейская, д.29, стр. 141**

Доля участия эмитента в уставном капитале управляющей организации, %: **0**

Доля обыкновенных акций управляющей организации, принадлежащих эмитенту, %: **0**

Доля участия управляющей организации (управляющего) в уставном (складочном) капитале (паевом фонде) эмитента: **100**

Доля принадлежащих управляющей организации обыкновенных акций эмитента, %: **100**

Состав коллегиального исполнительного органа общества

Коллегиальный исполнительный орган не предусмотрен

Полное фирменное наименование: **Ростовский вертолетный производственный комплекс Открытое акционерное общество "Роствертол"**

Сокращенное фирменное наименование: **ОАО «Роствертол»**

Место нахождения

344038 Россия, г. Ростов-на-Дону, Новаторов 5

ИНН: **6161021690**

ОГРН: **1026102899228**

Основание (основания), в силу которого эмитент осуществляет контроль над подконтрольной организацией (участие в подконтрольной эмитенту организации, заключение договора доверительного управления имуществом, заключение договора простого товарищества, заключение договора поручения, заключение акционерного соглашения, заключение иного соглашения, предметом которого является осуществление прав, удостоверенных акциями (долями) подконтрольной эмитенту организации):

Участие в подконтрольной эмитенту организации

Признак осуществления эмитентом контроля над организацией, в отношении которой он является контролирующим лицом: **Наличие права распоряжаться более 50 процентами голосов в высшем органе управления организации, наличие права назначать (избирать) единоличный исполнительный орган организации, наличие права назначать (избирать) более 50 процентов состава коллегиального органа управления организации**

Вид контроля: **прямой контроль**

Доля эмитента в уставном капитале подконтрольной организации, %: **92.01**

Доля обыкновенных акций, принадлежащих эмитенту, %: **92.01**

Доля подконтрольной организации в уставном капитале эмитента, %: **0**

Доля обыкновенных акций эмитента, принадлежащих подконтрольной организации, %: **0**

Описание основного вида деятельности общества:

Серийное производство авиационной техники (вертолеты марки МИ). Входит в состав вертолетостроительного объединения «Вертолеты России».

Состав совета директоров (наблюдательного совета) общества

ФИО	Доля участия лица в уставном капитале эмитента, %	Доля принадлежащих лицу обыкновенных акций эмитента, %
Сысоев Николай Иванович	0.0002	0.0002
Леликов Дмитрий Юрьевич (председатель)	0	0
Кирпичев Григорий Борисович	0	0
Гончаренко Иван Максимович	0	0
Короткевич Михаил Захарович	0	0
Кутахов Владимир Павлович	0	0
Мотренко Петр Данилович	0.00004	0.00004
Осин Павел Михайлович	0	0
Петров Дмитрий Евгеньевич	0	0
Слюсарь Борис Николаевич	0.054	0.054
Шибитов Андрей Борисович	0	0
Ярковой Сергей Владимирович	0	0

Единоличный исполнительный орган общества

ФИО	Доля участия лица в уставном капитале эмитента, %	Доля принадлежащих лицу обыкновенных акций эмитента, %
Слюсарь Борис Николаевич	0.054	0.054

Состав коллегиального исполнительного органа общества

ФИО	Доля участия лица в уставном капитале эмитента, %	Доля принадлежащих лицу обыкновенных акций эмитента, %
Банкожитенко Владимир Юрьевич	0.003	0.003
Баранников Вадим Валентинович	0.0002	0.0002
Бугаева Ольга Владимировна	0	0
Варфоломеев Андрей Анатольевич	0	0
Дегтярев Сергей Николаевич	0	0
Заклепенко Сергей Викторович	0	0
Курочкин Владимир Николаевич	0.0002	0.0002
Ле Руслан Черсунович	0	0
Леоненко Виктор Иванович	0	0
Мирошников Андрей Владимирович	0.000004	0.000004
Михальский Анатолий Анатольевич	0.01	0.01

Рябоконов Геннадий Викторович	0.0002	0.0002
Семенов Игорь Анатольевич	0	0
Слюсарь Борис Николаевич	0.054	0.054
Флек Михаил Бенсионович	0.0001	0.0001
Яковлев Николай Юрьевич	0	0

Полное фирменное наименование: **Открытое акционерное общество «Арсеньевская авиационная компания "Прогресс" им. Н.И. Сазыкина»**

Сокращенное фирменное наименование: **ОАО ААК «Прогресс»**

Место нахождения

692335 Россия, Приморский край, г. Арсеньев, пл. Ленина 5

ИНН: **2501002394**

ОГРН: **1022500510350**

Основание (основания), в силу которого эмитент осуществляет контроль над подконтрольной организацией (участие в подконтрольной эмитенту организации, заключение договора доверительного управления имуществом, заключение договора простого товарищества, заключение договора поручения, заключение акционерного соглашения, заключение иного соглашения, предметом которого является осуществление прав, удостоверенных акциями (долями) подконтрольной эмитенту организации):

Участие в подконтрольной эмитенту организации

Признак осуществления эмитентом контроля над организацией, в отношении которой он является контролирующим лицом: **Наличие права распоряжаться более 50 процентами голосов в высшем органе управления организации, наличие права назначать (избирать) единоличный исполнительный орган организации, наличие права назначать (избирать) более 50 процентов состава коллегиального органа управления организации**

Вид контроля: **прямой контроль**

Доля эмитента в уставном капитале подконтрольной организации, %: **93.37**

Доля обыкновенных акций, принадлежащих эмитенту, %: **93.37**

Доля подконтрольной организации в уставном капитале эмитента, %: **0**

Доля обыкновенных акций эмитента, принадлежащих подконтрольной организации, %: **0**

Описание основного вида деятельности общества:

Серийное производство авиационной техники (вертолеты марок МИ, КА). Входит в состав вертолетостроительного объединения «Вертолеты России».

Состав совета директоров (наблюдательного совета) общества

ФИО	Доля участия лица в уставном капитале эмитента, %	Доля принадлежащих лицу обыкновенных акций эмитента, %
Петров Дмитрий Евгеньевич	0	0
Ярковой Сергей Владимирович	0	0
Кирпичев Григорий Борисович	0	0
Гончаренко Иван Максимович (председатель)	0	0
Калинин Михаил Николаевич	0	0
Денисенко Юрий Петрович	0.0008	0.0008
Чернышев Роман Анатольевич	0	0
Осин Павел Михайлович	0	0

Родин Дмитрий Викторович	0	0
--------------------------	---	---

Единоличный исполнительный орган общества

Полномочия единоличного исполнительного органа общества переданы управляющей организации

Сведения об управляющей организации, которой переданы полномочия единоличного исполнительного органа общества

Полное фирменное наименование: **Открытое акционерное общество "Вертолеты России"**

Сокращенное фирменное наименование: **ОАО "Вертолеты России"**

Место нахождения: **121357, Москва, ул. Вере́йская, д.29, стр. 141**

Доля участия эмитента в уставном капитале управляющей организации, %: **0**

Доля обыкновенных акций управляющей организации, принадлежащих эмитенту, %: **0**

Доля участия управляющей организации (управляющего) в уставном (складочном) капитале (паевом фонде) эмитента: **93.37**

Доля принадлежащих управляющей организации обыкновенных акций эмитента, %: **93.37**

Состав коллегиального исполнительного органа общества

Коллегиальный исполнительный орган не предусмотрен

Полное фирменное наименование: **Открытое акционерное общество "Кумертауское авиационное производственное предприятие"**

Сокращенное фирменное наименование: **ОАО "КумАПП"**

Место нахождения

453000 Россия, Республика Башкортостан, г. Кумертау, Новозаринская 15А

ИНН: **2501002394**

ОГРН: **1022500510350**

Основание (основания), в силу которого эмитент осуществляет контроль над подконтрольной организацией (участие в подконтрольной эмитенту организации, заключение договора доверительного управления имуществом, заключение договора простого товарищества, заключение договора поручения, заключение акционерного соглашения, заключение иного соглашения, предметом которого является осуществление прав, удостоверенных акциями (долями) подконтрольной эмитенту организации):

Участие в подконтрольной эмитенту организации

Признак осуществления эмитентом контроля над организацией, в отношении которой он является контролирующим лицом: **Наличие права распоряжаться более 50 процентами голосов в высшем органе управления организации, наличие права назначать (избирать) единоличный исполнительный орган организации, наличие права назначать (избирать) более 50 процентов состава коллегиального органа управления организации**

Вид контроля: **прямой контроль**

Доля эмитента в уставном капитале подконтрольной организации, %: **100**

Доля обыкновенных акций, принадлежащих эмитенту, %: **100**

Доля подконтрольной организации в уставном капитале эмитента, %: **0**

Доля обыкновенных акций эмитента, принадлежащих подконтрольной организации, %: **0**

Описание основного вида деятельности общества:

Серийное производство авиационной техники (вертолеты марки КА). Входит в состав вертолетостроительного объединения «Вертолеты России».

Состав совета директоров (наблюдательного совета) общества

ФИО	Доля участия лица	Доля принадлежа
-----	-------------------	-----------------

	в уставном капитале эмитента, %	щих лицу обыкновенн ых акций эмитента, %
Маляренко Михаил Константинович (председатель)	0	0
Ярковой Сергей Владимирович	0	0
Кирпичев Григорий Борисович	0	0
Иванов Роман Германович	0	0
Чернышев Роман Анатольевич	0	0

Единоличный исполнительный орган общества

Полномочия единоличного исполнительного органа общества переданы управляющей организации

Сведения об управляющей организации, которой переданы полномочия единоличного исполнительного органа общества

Полное фирменное наименование: **Открытое акционерное общество "Вертолеты России"**

Сокращенное фирменное наименование: **ОАО "Вертолеты России"**

Место нахождения: **121357, Москва, ул. Верейская, д.29, стр. 141**

Доля участия эмитента в уставном капитале управляющей организации, %: **0**

Доля обыкновенных акций управляющей организации, принадлежащих эмитенту, %: **0**

Доля участия управляющей организации (управляющего) в уставном (складочном) капитале (паевом фонде) эмитента: **100**

Доля принадлежащих управляющей организации обыкновенных акций эмитента, %: **100**

Состав коллегиального исполнительного органа общества

Коллегиальный исполнительный орган не предусмотрен

Полное фирменное наименование: **Открытое акционерное общество «Ступинское машиностроительное производственное предприятие»**

Сокращенное фирменное наименование: **ОАО «СМПП»**

Место нахождения

142800 Россия, Московская область, г. Ступино, Академика Белова 8а

ИНН: **5045001885**

ОГРН: **1025005917419**

Основание (основания), в силу которого эмитент осуществляет контроль над подконтрольной организацией (участие в подконтрольной эмитенту организации, заключение договора доверительного управления имуществом, заключение договора простого товарищества, заключение договора поручения, заключение акционерного соглашения, заключение иного соглашения, предметом которого является осуществление прав, удостоверенных акциями (долями) подконтрольной эмитенту организации):

Участие в подконтрольной эмитенту организации

Признак осуществления эмитентом контроля над организацией, в отношении которой он является контролирующим лицом: **Наличие права распоряжаться более 50 процентами голосов в высшем органе управления организации, наличие права назначать (избирать) единоличный исполнительный орган организации, наличие права назначать (избирать) более 50 процентов состава коллегиального органа управления организации**

Вид контроля: **прямой контроль**

Доля эмитента в уставном капитале подконтрольной организации, %: **60**

Доля обыкновенных акций, принадлежащих эмитенту, %: **80**

Доля подконтрольной организации в уставном капитале эмитента, %: **0**

Доля обыкновенных акций эмитента, принадлежащих подконтрольной организации, %: 0

Описание основного вида деятельности общества:

Производство и ремонт авиационной техники (агрегаты для вертолетной техники). Входит в состав вертолетостроительного объединения «Вертолеты России».

Состав совета директоров (наблюдательного совета) общества

ФИО	Доля участия лица в уставном капитале эмитента, %	Доля принадлежащих лицу обыкновенных акций эмитента, %
Леликов Дмитрий Юрьевич (председатель)	0	0
Петров Дмитрий Евгеньевич	0	0
Кирпичев Григорий Борисович	0	0
Ярковой Сергей Владимирович	0	0
Шибитов Андрей Борисович	0	0
Поляков Анатолий Григорьевич	4.9842	4.9842
Николаева Марина Витальевна	0	0

Единоличный исполнительный орган общества

Полномочия единоличного исполнительного органа общества переданы управляющей организации

Сведения об управляющей организации, которой переданы полномочия единоличного исполнительного органа общества

Полное фирменное наименование: **Открытое акционерное общество "Вертолеты России"**

Сокращенное фирменное наименование: **ОАО "Вертолеты России"**

Место нахождения: **121357, Москва, ул. Вереysкая, д.29, стр. 141**

Доля участия эмитента в уставном капитале управляющей организации, %: 0

Доля обыкновенных акций управляющей организации, принадлежащих эмитенту, %: 0

Доля участия управляющей организации (управляющего) в уставном (складочном) капитале (паевом фонде) эмитента: 60

Доля принадлежащих управляющей организации обыкновенных акций эмитента, %: 80

Состав коллегиального исполнительного органа общества

Коллегиальный исполнительный орган не предусмотрен

Полное фирменное наименование: **Открытое акционерное общество «Авиационные редуктора и трансмиссии-Пермские моторы»**

Сокращенное фирменное наименование: **ОАО «Редуктор-ПМ»**

Место нахождения

614990 Россия, г. Пермь, Комсомольский проспект 93

ИНН: **5948017501**

ОГРН: **1025902394385**

Основание (основания), в силу которого эмитент осуществляет контроль над подконтрольной организацией (участие в подконтрольной эмитенту организации, заключение договора доверительного управления имуществом, заключение договора простого товарищества, заключение договора поручения, заключение акционерного соглашения, заключение иного соглашения, предметом которого

является осуществление прав, удостоверенных акциями (долями) подконтрольной эмитенту организации):

Участие в подконтрольной эмитенту организации

Признак осуществления эмитентом контроля над организацией, в отношении которой он является контролирующим лицом: **Наличие права распоряжаться более 50 процентами голосов в высшем органе управления организации, наличие права назначать (избирать) единоличный исполнительный орган организации, наличие права назначать (избирать) более 50 процентов состава коллегиального органа управления организации**

Вид контроля: **прямой контроль**

Доля эмитента в уставном капитале подконтрольной организации, %: **88.19**

Доля обыкновенных акций, принадлежащих эмитенту, %: **88.19**

Доля подконтрольной организации в уставном капитале эмитента, %: **0**

Доля обыкновенных акций эмитента, принадлежащих подконтрольной организации, %: **0**

Описание основного вида деятельности общества:

Производство и ремонт авиационной техники (агрегаты для вертолетной техники). Входит в состав вертолетостроительного объединения «Вертолеты России».

Состав совета директоров (наблюдательного совета) общества

ФИО	Доля участия лица в уставном капитале эмитента, %	Доля принадлежащих лицу обыкновенных акций эмитента, %
Леликов Дмитрий Юрьевич (председатель)	0	0
Петров Дмитрий Евгеньевич	0	0
Кирпичев Григорий Борисович	0	0
Ярковой Сергей Владимирович	0	0
Шибитов Андрей Борисович	0	0
Чубаров Илья Викторович	0	0
Семикопенко Николай Анатольевич	3.76	3.76

Единоличный исполнительный орган общества

Полномочия единоличного исполнительного органа общества переданы управляющей организации

Сведения об управляющей организации, которой переданы полномочия единоличного исполнительного органа общества

Полное фирменное наименование: **Открытое акционерное общество "Вертолеты России"**

Сокращенное фирменное наименование: **ОАО "Вертолеты России"**

Место нахождения: **121357, Москва, ул. Верейская, д.29, стр. 141**

Доля участия эмитента в уставном капитале управляющей организации, %: **0**

Доля обыкновенных акций управляющей организации, принадлежащих эмитенту, %: **0**

Доля участия управляющей организации (управляющего) в уставном (складочном) капитале (паевом фонде) эмитента: **88.19**

Доля принадлежащих управляющей организации обыкновенных акций эмитента, %: **88.19**

Состав коллегиального исполнительного органа общества

Коллегиальный исполнительный орган не предусмотрен

Полное фирменное наименование: **Открытое акционерное общество «Вертолетная сервисная**

компания»

Сокращенное фирменное наименование: **ОАО «ВСК»**

Место нахождения

119034 Россия, г. Москва, Пречистенка 40/2 стр. 3

ИНН: **7704252960**

ОГРН: **1037704005041**

Основание (основания), в силу которого эмитент осуществляет контроль над подконтрольной организацией (участие в подконтрольной эмитенту организации, заключение договора доверительного управления имуществом, заключение договора простого товарищества, заключение договора поручения, заключение акционерного соглашения, заключение иного соглашения, предметом которого является осуществление прав, удостоверенных акциями (долями) подконтрольной эмитенту организации):

Участие в подконтрольной эмитенту организации

Признак осуществления эмитентом контроля над организацией, в отношении которой он является контролирующим лицом: **Наличие права распоряжаться более 50 процентами голосов в высшем органе управления организации, наличие права назначать (избирать) единоличный исполнительный орган организации, наличие права назначать (избирать) более 50 процентов состава коллегиального органа управления организации**

Вид контроля: **прямой контроль**

Доля эмитента в уставном капитале подконтрольной организации, %: **100**

Доля обыкновенных акций, принадлежащих эмитенту, %: **100**

Доля подконтрольной организации в уставном капитале эмитента, %: **0**

Доля обыкновенных акций эмитента, принадлежащих подконтрольной организации, %: **0**

Описание основного вида деятельности общества:

Организации системы послепродажного обслуживания вертолетной техники . Входит в состав вертолетостроительного объединения «Вертолеты России».

Состав совета директоров (наблюдательного совета) общества

ФИО	Доля участия лица в уставном капитале эмитента, %	Доля принадлежащих лицу обыкновенных акций эмитента, %
Петров Дмитрий Евгеньевич (председатель)	0	0
Кирпичев Григорий Борисович	0	0
Пшеничный Игорь Евгеньевич	0	0
Штанков Артур Леонидович	0	0
Ярковой Сергей Владимирович	0	0

Единоличный исполнительный орган общества

Полномочия единоличного исполнительного органа общества переданы управляющей организации

Сведения об управляющей организации, которой переданы полномочия единоличного исполнительного органа общества

Полное фирменное наименование: **Открытое акционерное общество "Вертолеты России"**

Сокращенное фирменное наименование: **ОАО "Вертолеты России"**

Место нахождения: **121357, Москва, ул. Верейская, д.29, стр. 141**

Доля участия эмитента в уставном капитале управляющей организации, %: **0**

Доля обыкновенных акций управляющей организации, принадлежащих эмитенту, %: **0**

Доля участия управляющей организации (управляющего) в уставном (складочном) капитале (паевом фонде) эмитента: **100**

Доля принадлежащих управляющей организации обыкновенных акций эмитента, %: **100**

Состав коллегиального исполнительного органа общества

Коллегиальный исполнительный орган не предусмотрен

Полное фирменное наименование: **Открытое акционерное общество «Новосибирский авиаремонтный завод»**

Сокращенное фирменное наименование: **ОАО "НАРЗ"**

Место нахождения

630123 Россия, Новосибирск, Аэропорт 2/4

ИНН: **5402112867**

ОГРН: **1025401018642**

Основание (основания), в силу которого эмитент осуществляет контроль над подконтрольной организацией (участие в подконтрольной эмитенту организации, заключение договора доверительного управления имуществом, заключение договора простого товарищества, заключение договора поручения, заключение акционерного соглашения, заключение иного соглашения, предметом которого является осуществление прав, удостоверенных акциями (долями) подконтрольной эмитенту организации):

Участие в подконтрольной эмитенту организации

Признак осуществления эмитентом контроля над организацией, в отношении которой он является контролирующим лицом: **Наличие права распоряжаться более 50 процентами голосов в высшем органе управления организации, наличие права назначать (избирать) единоличный исполнительный орган организации, наличие права назначать (избирать) более 50 процентов состава коллегиального органа управления организации**

Вид контроля: **косвенный контроль**

все подконтрольные эмитенту организации (цепочка организаций, находящихся под прямым или косвенным контролем эмитента), через которых эмитент осуществляет косвенный контроль над организацией, в отношении которой он является контролирующим лицом:

Открытое акционерное общество «Вертолетная сервисная компания»

Доля подконтрольной организации в уставном капитале эмитента, %: **0**

Доля обыкновенных акций эмитента, принадлежащих подконтрольной организации, %: **0**

Описание основного вида деятельности общества:

Предоставление услуг по ремонту, техническому обслуживанию авиационной техники, в том числе авиационной техники двойного назначения. Входит в состав вертолетостроительного объединения «Вертолеты России».

Состав совета директоров (наблюдательного совета) общества

ФИО	Доля участия лица в уставном капитале эмитента, %	Доля принадлежащих лицу обыкновенных акций эмитента, %
Петров Дмитрий Евгеньевич	0	0
Штанков Артур Леонидович	0	0
Мишенин Алексей Сергеевич	0	0
Детков Сергей Николаевич	0	0
Чубаров Илья Викторович	0	0

Единоличный исполнительный орган общества

Полномочия единоличного исполнительного органа общества переданы управляющей организации

Сведения об управляющей организации, которой переданы полномочия единоличного исполнительного органа общества

Полное фирменное наименование: **Открытое акционерное общество "Вертолеты России"**

Сокращенное фирменное наименование: **ОАО "Вертолеты России"**

Место нахождения: **121357, Москва, ул. Верейская, д.29, стр. 141**

Доля участия эмитента в уставном капитале управляющей организации, %: **0**

Доля обыкновенных акций управляющей организации, принадлежащих эмитенту, %: **0**

Доля участия управляющей организации (управляющего) в уставном (складочном) капитале (паевом фонде) эмитента: **0**

Доля принадлежащих управляющей организации обыкновенных акций эмитента, %: **0**

Состав коллегиального исполнительного органа общества

ФИО	Доля участия лица в уставном капитале эмитента, %	Доля принадлежащих лицу обыкновенных акций эмитента, %
-----	---	--

3.6. Состав, структура и стоимость основных средств эмитента, информация о планах по приобретению, замене, выбытию основных средств, а также обо всех фактах обременения основных средств эмитента

3.6.1. Основные средства

За 2012 г.

Единица измерения: **руб.**

Наименование группы объектов основных средств	Первоначальная (восстановительная) стоимость	Сумма начисленной амортизации
машины и оборудование	33 373 424.21	15 613 663.77
транспортные средства	14 057 931.46	7 393 716.7
другие виды ОС	21 979 119.58	5 428 140.01
машины и оборудование	6 264 299.32	2 186 475.01
произ-ый и хоз. инвентарь	627 849.06	269 280.48
произ-ый и хоз. инвентарь	25 228 789.71	3 188 939.98
машины и оборудование	3 163 039.03	1 548 346.41
другие виды ОС	23 943 121.43	2 044 343.38
другие виды ОС	4 039 506.23	1 473 231.6
офисное оборудование	188 553.91	98 076.9
офисное оборудование	75 633.09	19 377.17
другие виды ОС	97 462	27 222.84
произ-ый и хоз. инвентарь	47 189.3	8 714.64
другие виды ОС	81 850	14 264.37

произ-ый и хоз. инвентарь	78 946.85	17 960.34
ИТОГО	133 246 715.18	39 331 753.6

Сведения о способах начисления амортизационных отчислений по группам объектов основных средств:

Амортизация начисляется линейным способом

Отчетная дата: **31.12.2012**

На дату окончания отчетного квартала

Единица измерения: **руб.**

Наименование группы объектов основных средств	Первоначальная (восстановительная) стоимость	Сумма начисленной амортизации
машины и оборудование	33 532 747.28	17 783 743.89
транспортные средства	14 057 931.46	7 422 758.14
другие виды ОС	24 388 635.91	6 945 779.37
машины и оборудование	46 404 743.57	2 657 261.02
произ-ый и хоз. инвентарь	627 849.06	311 034.55
произ-ый и хоз. инвентарь	25 184 503.11	4 338 439.45
машины и оборудование	3 163 039.03	1 658 678.67
другие виды ОС	23 943 121.43	3 230 339.68
другие виды ОС	4 039 506.23	1 615 802.4
офисное оборудование	188 553.91	104 731.74
офисное оборудование	75 633.09	21 252.38
другие виды ОС	1 124 872.37	29 639.25
произ-ый и хоз. инвентарь	47 189.3	9 496.77
другие виды ОС	81 850	15 621
произ-ый и хоз. инвентарь	78 946.85	18 943.08
ИТОГО	176 939 122.6	46 163 521.39

Сведения о способах начисления амортизационных отчислений по группам объектов основных средств:

Амортизация начисляется линейным способом

Отчетная дата: **31.03.2013**

Результаты последней переоценки основных средств и долгосрочно арендуемых основных средств, осуществленной в течение последнего завершенного финансового года, с указанием даты проведения переоценки, полной и остаточной (за вычетом амортизации) балансовой стоимости основных средств до переоценки и полной и остаточной (за вычетом амортизации) восстановительной стоимости основных средств с учетом этой переоценки. Указанная информация приводится по группам объектов основных средств. Указываются сведения о способах начисления амортизационных отчислений по группам объектов основных средств.

Переоценка основных средств за указанный период не проводилась

Указываются сведения о планах по приобретению, замене, выбытию основных средств, стоимость которых составляет 10 и более процентов стоимости основных средств эмитента, и иных основных средств по усмотрению эмитента, а также сведения обо всех фактах обременения основных средств эмитента (с указанием характера обременения, даты возникновения обременения, срока его действия и иных условий по усмотрению эмитента):

отсутствуют

IV. Сведения о финансово-хозяйственной деятельности эмитента

4.1. Результаты финансово-хозяйственной деятельности эмитента

Динамика показателей, характеризующих результаты финансово-хозяйственной деятельности эмитента, в том числе ее прибыльность и убыточность, рассчитанных на основе данных бухгалтерской (финансовой) отчетности

Стандарт (правила), в соответствии с которыми составлена бухгалтерская (финансовая) отчетность, на основании которой рассчитаны показатели: **РСБУ**

Единица измерения для суммы непокрытого убытка: **тыс. руб.**

Наименование показателя	2012	2013, 3 мес.
Норма чистой прибыли, %		
Коэффициент оборачиваемости активов, раз		
Рентабельность активов, %		
Рентабельность собственного капитала, %		
Сумма непокрытого убытка на отчетную дату		
Соотношение непокрытого убытка на отчетную дату и балансовой стоимости активов, %		

Экономический анализ прибыльности/убыточности эмитента, исходя из динамики приведенных показателей, а также причины, которые, по мнению органов управления, привели к убыткам/прибыли эмитента, отраженным в бухгалтерской (финансовой) отчетности:

Мнения органов управления эмитента относительно причин или степени их влияния на результаты финансово-хозяйственной деятельности эмитента не совпадают: **Нет**

Член совета директоров (наблюдательного совета) эмитента или член коллегиального исполнительного органа эмитента имеет особое мнение относительно упомянутых причин и/или степени их влияния на результаты финансово-хозяйственной деятельности эмитента, отраженное в протоколе собрания (заседания) совета директоров (наблюдательного совета) эмитента или коллегиального исполнительного органа, на котором рассматривались соответствующие вопросы, и настаивает на отражении такого мнения в ежеквартальном отчете: **Нет**

4.2. Ликвидность эмитента, достаточность капитала и оборотных средств

Динамика показателей, характеризующих ликвидность эмитента, рассчитанных на основе данных бухгалтерской (финансовой) отчетности

Стандарт (правила), в соответствии с которыми составлена бухгалтерская (финансовая) отчетность, на основании которой рассчитаны показатели: **РСБУ**

Единица измерения для показателя 'чистый оборотный капитал': **тыс. руб.**

Наименование показателя	2012	2013, 3 мес.
Чистый оборотный капитал		
Коэффициент текущей ликвидности		
Коэффициент быстрой ликвидности		

По усмотрению эмитента дополнительно приводится динамика показателей, характеризующих ликвидность эмитента, рассчитанных на основе данных сводной бухгалтерской (консолидированной финансовой) отчетности эмитента, включаемой в состав ежеквартального отчета: **Нет**

Все показатели рассчитаны на основе рекомендуемых методик расчетов: **Нет**

Экономический анализ ликвидности и платежеспособности эмитента, достаточности собственного капитала эмитента для исполнения краткосрочных обязательств и покрытия текущих операционных расходов на основе экономического анализа динамики приведенных показателей с описанием факторов, которые, по мнению органов управления эмитента, оказали наиболее существенное влияние на ликвидность и платежеспособность эмитента:

Мнения органов управления эмитента относительно причин или степени их влияния на результаты финансово-хозяйственной деятельности эмитента не совпадают: **Нет**

Член совета директоров (наблюдательного совета) эмитента или член коллегиального исполнительного органа эмитента имеет особое мнение относительно упомянутых причин и/или степени их влияния на результаты финансово-хозяйственной деятельности эмитента, отраженное в протоколе собрания (заседания) совета директоров (наблюдательного совета) эмитента или коллегиального исполнительного органа, на котором рассматривались соответствующие вопросы, и настаивает на отражении такого мнения в ежеквартальном отчете: **Нет**

4.3. Финансовые вложения эмитента

В связи с тем, что ценные бумаги эмитента не включены в список ценных бумаг, допущенных к торгам на организаторе торговли на рынке ценных бумаг, и эмитент не является организацией, предоставившей обеспечение по облигациям другого эмитента, которые включены в список ценных бумаг, допущенных к торгам на организаторе торговли на рынке ценных бумаг, на основании п. 5.9 Положения о раскрытии информации настоящая информация эмитентом в ежеквартальный отчет не включается

4.4. Нематериальные активы эмитента

За 2012 г.

Единица измерения: **руб.**

Наименование группы объектов нематериальных активов	Первоначальная (восстановительная) стоимость	Сумма начисленной амортизации
Доработка трехмерной модели вертолета Ми-26 в трех вариантах окраски	18 000	11 675.76
Доработка трехмерной модели вертолета Ми-8 в трех вариантах окраски	18 000	11 675.76
Мультимедийный контент	1 101 000	1 101 000
Разработка мультимедийной презентации на темы "Вертолет Ка 32А11-бс" и "Вертолет Ми 17"	169 491.53	146 587.2
Рекламный видеоролик	146 000	146 000
Создание интерфейса мультимедийного диска, создание игры и заставки для ОС Windows	248 000	160 864.8
Создание модели вертолета "Ансат" в VIP-варианте	16 500	11 594.7
Создание модели вертолета "Ансат" в полицейском варианте	16 500	11 594.7
Создание модели вертолета "Ансат" в транспортно-пассажирском варианте	38 000	26 702.78
Создание постера "Беспилотные вертолеты Ка-135, Ка-117, Коршун"	49 000	31 783.68
Создание трехмерной модели вертолета Ка-32А11ВС в трех вариантах окраски	36 000	24 324.25
Создание трехмерной модели вертолета Ка-62 в трех вариантах окраски	36 000	24 324.25
Создание трехмерной модели вертолета МИ-171 Ш в трех вариантах окраски	26 000	16 864.8

Создание трехмерной модели вертолета МИ-34 С1 в трех вариантах окраски	31 000	20 108.16
Создание трехмерной модели вертолета МИ-38 в трех вариантах окраски	55 000	35 675.76
Мультимедийный контент № 2	4 132 881.35	1 340 393.97
Товарный знак на русском языке	500 100	27 032.46
Товарный знак на английском языке	500 100	27 032.46
Создание ролика "Ми-38 2011"	937 000	126 621.6
НИР "Конвой"	4 862 920	0
Мультимедийный контент № 3	7 122 050	0
Интернет-сайт www.russianhelicopters.aero	1 716 882.94	114 458.88
Товарный знак	1 704 414.86	507 098.52
ИТОГО	23 480 840.68	3 923 414.49

Стандарты (правила) бухгалтерского учета, в соответствии с которыми эмитент представляет информацию о своих нематериальных активах.:

ПБУ 14/2007 «Учет нематериальных активов»

Отчетная дата: **31.12.2012**

На дату окончания отчетного квартала

Единица измерения: **руб.**

Наименование группы объектов нематериальных активов	Первоначальная (восстановительная) стоимость	Сумма начисленной амортизации
Доработка трехмерной модели вертолета Ми-26 в трех вариантах окраски	18 000	13 135.23
Доработка трехмерной модели вертолета Ми-8 в трех вариантах окраски	18 000	13 135.23
Мультимедийный контент	1 101 000	1 101 000
Разработка мультимедийной презентации на темы "Вертолет Ка 32А11-вс" и "Вертолет Ми 17"	169 491.53	160 329.75
Рекламный видеоролик	146 000	146 000
Создание интерфейса мультимедийного диска, создание игры и заставки для ОС Windows	248 000	180 972.9
Создание модели вертолета "Ансат" в VIP-варианте	16 500	12 932.55
Создание модели вертолета "Ансат" в полицейском варианте	16 500	12 932.55
Создание модели вертолета "Ансат" в транспортно-пассажирском варианте	38 000	29 783.87
Создание постера "Биспilotные вертолеты Ка-135, Ка-117, Коршун"	49 000	35 756.64
Создание трехмерной модели вертолета Ка-32А11ВС в трех вариантах окраски	36 000	27 243.16
Создание трехмерной модели вертолета Ка-62 в трех вариантах окраски	36 000	27 243.16
Создание трехмерной модели вертолета МИ-171 Ш в трех вариантах окраски	26 000	18 972.9
Создание трехмерной модели вертолета МИ-34 С1 в трех вариантах окраски	31 000	22 621.68
Создание трехмерной модели вертолета МИ-38 в трех	55 000	40 135.23

вариантах окраски		
Мультимедийный контент № 2	4 132 881.35	1 675 492.47
Товарный знак на русском языке	500 100	40 548.69
Товарный знак на английском языке	500 100	40 548.69
Создание ролика "Ми-38 2011"	937 000	202 594.56
НИР "Конвой"	4 862 920	394 290.81
Мультимедийный контент № 3	7 122 050	577 463.52
Интернет-сайт www.russianhelicopters.aero	1 716 882.94	200 303.04
Товарный знак	1 704 414.86	549 356.73
ИТОГО	23 480 840.68	5 522 793.36

Стандарты (правила) бухгалтерского учета, в соответствии с которыми эмитент представляет информацию о своих нематериальных активах.:

ПБУ 14/2007 «Учет нематериальных активов»

Отчетная дата: **31.03.2013**

4.5. Сведения о политике и расходах эмитента в области научно-технического развития, в отношении лицензий и патентов, новых разработок и исследований

Политика: Поиск инновационных конструктивно-технических решений для применения в «переходных» и «прорывных» продуктах перспективных отечественных вертолетов модельного ряда на период до 2020 года в области научно-технической политики проводился по следующим направлениям:

- научно-техническое обеспечение формирования оптимального модельного ряда вертолетов Холдинга с учетом потребностей рынка и возможностей предприятий Холдинга;

- планирование работ по созданию вертолетов модельного ряда Холдинга;

- формирование научно обоснованных направлений и практических мероприятий по созданию опережающего инновационного научно-технического задела, развитию базовых и критических технологий вертолетостроения.

Затраты на осуществление научно-технической деятельности за счет собственных средств Эмитента: **в отчетный период не производились**

Сведения о создании и получении Эмитентом правовой охраны основных объектов интеллектуальной собственности (включая сведения о дате выдачи и сроках действия патентов на изобретение, на полезную модель и на промышленный образец, о государственной регистрации товарных знаков и знаков обслуживания, наименования места происхождения товара), об основных направлениях и результатах использования основных для Эмитента объектах интеллектуальной собственности:

№п/п	Объект интеллектуальной собственности	№ патента	Дата приоритета	Срок действия
Товарные знаки				
1	Логотип компании на русском языке	396561	16.10.2008 г.	16.10.2018 г.
2	Логотип компании на английском языке	396562	16.10.2008 г.	16.10.2018 г.
3.	Логотип компании на русском языке	463917	21.09.2011 г.	21.09.2021 г.

4.	Логотип компании на английском языке	463918	21.09.2011 г.	21.09.2021 г.
----	--------------------------------------	--------	---------------	---------------

Основные направления и результаты использования основных для Эмитента объектов интеллектуальной собственности:

Использование логотипа: продвижение бренда, индивидуализация компании.

Факторы риска, связанные с возможностью истечения сроков действия основных для Эмитента патентов, лицензий на использование товарных знаков: **продление патентов и лицензий на использование товарных знаков находится под постоянным контролем, и риск, связанный с отсутствием возможности продлить срок их действия, для Эмитента не возникает.**

4.6. Анализ тенденций развития в сфере основной деятельности эмитента

Основные тенденции развития отрасли экономики, в которой эмитент осуществляет деятельность.

К настоящему времени ситуация в авиапромышленном комплексе России в значительной мере стабилизировалась, и он перешел в фазу постепенного развития. Государство стало предпринимать более активные действия по его поддержке, приняв ряд государственных программ, в том числе Федеральная целевая программа «Развитие гражданской авиационной техники в России в 2002-2010 годах и на период до 2015 года». В настоящее время ведется разработка государственной программы «Развитие авиационной промышленности Российской Федерации до 2025 года».

На общем фоне отрасли вертолетостроение заметно выделяется как по темпам развития, так и по своему рыночному позиционированию. Консолидация российских вертолетостроительных активов в рамках единой интегрированной научно-производственной структуры холдингового типа во главе с эмитентом, являющимся управляющей компанией, благотворно сказалась на состоянии отрасли и дала положительные результаты. Наиболее важными из них являются:

- *финансово-экономическое оздоровление предприятий, находившихся в кризисном состоянии;*
- *сохранение и наращивание ключевых компетенций и критических технологий разработки и производства вертолетной техники, и переход к новым передовым технологиям проектирования и производства;*
- *существенный (в разы) рост основных производственно—экономических показателей;*
- *расширение российского присутствия на мировом рынке вертолетной техники и сервисных услуг послепродажного обслуживания;*
- *получение собственных средств, позволяющих частично инвестировать в проекты по реструктуризации производственной платформы и по разработке новых продуктов.*

За достаточно короткий период (с 2008 г. по 2011 г.) годовой объем производства возрос в 2,3 раза, годовой объем выручки вырос более чем в 2 раза, загрузка производства увеличилась на 80%.

Уровень рентабельности (по EBITDA) достиг 16-17%, что является одним из наиболее высоких мировых показателей. На мировом вертолетном рынке холдинг подтвердил свое место в лидирующей группе производителей, заняв по результатам 2012 года 4-е место с долей около 14 % по объему поставок в стоимостном выражении. При этом даже в период мирового экономического и финансового кризиса 2008-2010 гг. поставки российских вертолетов на внутренний и внешние рынки стабильно увеличивались.

Основными факторами, оказывающими влияние на состояние отрасли, являются:

- *значительно возросший объем и стабильность государственного заказа;*
- *благоприятные перспективы экспортного рынка продукции (предполагаемый портфель экспортных заказов на период до 2015 г. составляет свыше 2,0 млрд. евро);*
- *наличие государственной поддержки авиастроительных программ, включая финансирование НИОКР и мероприятий по техническому перевооружению отрасли;*
- *финансово-экономическое оздоровление предприятий холдинга.*

Результаты деятельности эмитента существенно превосходят аналогичные результаты остальных отечественных авиастроительных компаний и вплотную приближаются к показателям ведущих мировых производителей. Это позволило эмитенту занять в настоящее

время лидирующие позиции в российском вертолетостроении. В целях дальнейшего наращивания потенциала отрасли эмитентом разработаны программы по развитию холдинга вертолетостроительных предприятий, программа развития инновационных вертолетостроительных технологий в рамках формируемой технологической платформы «Авиационная мобильность. Авиационные технологии», а также произведена проработка модельного ряда вертолетов России на среднесрочную перспективу.

В процессе оптимизации управления предприятиями холдинга эмитент как управляющая компания исходит из решения триединой задачи: «диверсификация модельного ряда и обеспечение его конкурентоспособности – построение производственной платформы нового технологического уклада – создание и развитие сервисной сети послепродажного обслуживания с полным спектром услуг». Решение этой задачи позволит сформировать новый облик холдинга как высокоприбыльной, инвестиционно привлекательной бизнес-структуры – публичной компании, способной к последующему саморазвитию.

Мнения органов управления эмитента относительно упомянутых факторов и/или степени их влияния на показатели финансово-хозяйственной деятельности эмитента, а также динамику их последующего развития в среднесрочной перспективе совпадают. Члены совета директоров эмитента не имеют особого или иного мнения относительно указанных факторов.

4.6.1. Анализ факторов и условий, влияющих на деятельность эмитента

Возможные положительные факторы, способные повлиять на деятельность Эмитента:

- продолжение поддержки государством развития отечественного авиастроения в рамках Государственной программы «Развитие авиационной промышленности Российской Федерации до 2025 года»;
- сохранение высокого спроса в гражданском сегменте внутреннего рынка, обусловленного потребностью обновления существующего вертолетного парка российских компаний;
- значительное увеличение закупок вертолетной техники в рамках Государственной программы вооружения на 2011-2020 гг.;
- рост спроса в гражданском сегменте мирового рынка вертолетов;
- расширение перспективного модельного ряда продукции эмитента;
- сохранение востребованности услуг, предоставляемых эмитентом, обусловленное широким присутствием в вертолетных парках зарубежных стран техники «Ми» и «Ка»;

Возможные негативные факторы, способные повлиять на деятельность эмитента:

- ухудшение ситуации в отрасли, экономической ситуации в стране в целом;
- усиление конкуренции на внутреннем рынке из-за постепенного снижения импортных таможенных пошлин на вертолетную технику конкурентов в связи с вступлением России в ВТО;
- снижение спроса на мировом рынке военных вертолетов;
- снижение спроса на услуги эмитента и продукцию предприятий холдинга;
- решения политического руководства стран, в том числе связанные с экспортом и импортом продукции холдинга;

Прогноз в отношении продолжительности действия указанных факторов и условий:

По прогнозам эмитента указанные факторы будут оказывать влияние на его деятельность на протяжении продолжительного периода времени, так как большая часть этих факторов имеет средне- и долгосрочный характер.

Действия, предпринимаемые эмитентом, и действия, которые эмитент планирует предпринять в будущем для эффективного использования данных факторов и условий:

- диверсификация рынков сбыта и расширение продуктового портфеля холдинга;
- повышение конкурентоспособности продукции холдинга на инновационной основе;
- проведение активной маркетинговой политики.

Способы, применяемые эмитентом, и способы, которые эмитент планирует использовать в будущем для снижения негативного эффекта факторов и условий, влияющих на деятельность эмитента:

- повышение достоверности и точности маркетинговых прогнозов с целью более точного определения перспективных целевых ниш на рынках и своевременного реагирования на рыночный спрос;
- диверсификация рынков сбыта и расширение продуктового портфеля холдинга;
- расширение партнерского сотрудничества с зарубежными производителями.

Существенные события / факторы, которые могут в наибольшей степени негативно повлиять

на возможность получения эмитентом в будущем таких же или более высоких результатов, по сравнению с результатами, полученными за последний отчетный период, а также вероятность наступления таких событий (возникновения факторов):

- падение спроса на внутреннем и внешних рынках;
- ухудшение экономической ситуации в стране в целом;
- снижение государственной поддержки авиастроительного комплекса;
- политические решения, в том числе связанные с импортом и экспортом продукции.

Эмитент в состоянии эффективно преодолевать негативно влияющие факторы, перечисленные выше. Возможное снижение спроса на продукцию вертолетостроения может быть компенсировано эмитентом за счет присутствия, как на внутреннем, так и на внешнем военном и гражданском рынках, дальнейшей диверсификации бизнеса и продуктового ряда по этим и другим сегментам, в том числе увеличения доли в выручке холдинга услуг и послепродажного обслуживания. При этом эмитент отмечает, что улучшение в настоящее время ситуации с государственной поддержкой авиастроительной отрасли дает основание рассчитывать, что в ближайшее время негативное влияние этого фактора будет ослабевать. Таким образом, вероятность возникновения и степень влияния факторов, способных негативно повлиять на будущие результаты деятельности эмитента, невысоки.

Существенные события/факторы, которые могут улучшить результаты деятельности эмитента. Вероятность наступления таких событий (возникновения факторов) и продолжительность их действия:

Существенными событиями (факторами), которые могут улучшить результаты деятельности эмитента, являются следующие:

- освоение новых сегментов рынка для продукции холдинга;
- расширение сферы государственной поддержки отрасли.

Вероятность наступления указанных событий (факторов) оценивается как высокая, продолжительность действия – долгосрочная перспектива.

4.6.2. Конкуренты эмитента

На территории Российской Федерации.

Военные вертолеты:

Eurocopter.

Гражданские вертолеты:

Eurocopter, Robinson Helicopters, Bell Helicopter Textron, AgustaWestland.

Мировой рынок.

Военные вертолеты:

Sikorsky, Boeing Military Aircraft, Eurocopter, Bell Helicopter Textron, AgustaWestland.

Гражданские вертолеты:

Eurocopter, AgustaWestland, Bell Helicopter Textron, Sikorsky, Robinson Helicopters, Avicopter.

Перечень факторов конкурентоспособности Эмитента:

- главное конкурентное преимущество Эмитента – объединение всех отечественных разработчиков и производителей вертолетной техники;
- к другим конкурентным преимуществам относится значительное проникновение на мировой рынок вертолетной техники (около 15% мирового парка военных и гражданских вертолетов составляет продукция Эмитента);
- практически монопольное положение Эмитента на российском рынке военной вертолетной техники;
- сохраняющееся ценовое преимущество продукции Эмитента по сравнению с продукцией основных конкурентов;
- сильные позиции Эмитента в наиболее емких в стоимостном измерении сегментах вертолетного рынка (средние многоцелевые и сверхтяжелые вертолеты, боевые вертолеты), наличие конкурентоспособной продукции в этих сегментах и ведущиеся НИОКР по ее совершенствованию;
- международная кооперация с ведущими мировыми производителями при производстве и разработке ряда моделей перспективной вертолетной техники (AgustaWestland, Turbomeca и др.).

V. Подробные сведения о лицах, входящих в состав органов

управления эмитента, органов эмитента по контролю за его финансово-хозяйственной деятельностью, и краткие сведения о сотрудниках (работниках) эмитента

5.1. Сведения о структуре и компетенции органов управления эмитента

Полное описание структуры органов управления эмитента и их компетенции в соответствии с уставом (учредительными документами) эмитента:

13. СТРУКТУРА ОРГАНОВ УПРАВЛЕНИЯ И КОНТРОЛЯ

13.1. Органами управления Общества являются:

- *Общее собрание акционеров;*
- *Совет директоров;*
- *Единоличный исполнительный орган.*

13.2. Контроль за финансово-хозяйственной деятельностью Общества осуществляет Ревизионная комиссия.

14. ОБЩЕЕ СОБРАНИЕ АКЦИОНЕРОВ

14.1. Высшим органом управления Общества является общее собрание акционеров.

14.2. К компетенции общего собрания акционеров относятся следующие вопросы:

- 1) *внесение изменений и дополнений в Устав Общества или утверждение Устава Общества в новой редакции;*
- 2) *реорганизация Общества;*
- 3) *ликвидация Общества, назначение ликвидационной комиссии и утверждение промежуточного и окончательного ликвидационных балансов;*
- 4) *определение количественного состава Совета директоров Общества, избрание членов Совета директоров Общества и досрочное прекращение их полномочий;*
- 5) *определение количества, номинальной стоимости, категории (типа) объявленных акций и прав, предоставляемых этими акциями;*
- 6) *размещение Обществом облигаций, конвертируемых в акции, и иных эмиссионных ценных бумаг, конвертируемых в акции;*
- 7) *увеличение уставного капитала Общества путем увеличения номинальной стоимости акций;*
- 8) *увеличение уставного капитала Общества путем размещения дополнительных акций в пределах количества и категорий объявленных акций;*
- 9) *уменьшение уставного капитала Общества путем уменьшения номинальной стоимости акций или сокращения их общего количества, в том числе путем приобретения Обществом части акций и их погашения;*
- 10) *избрание членов ревизионной комиссии Общества и досрочное прекращение их полномочий;*
- 11) *утверждение аудитора Общества;*
- 12) *выплата (объявление) дивидендов по результатам первого квартала, полугодия, девяти месяцев финансового года;*
- 13) *утверждение годовых отчетов, годовой бухгалтерской отчетности, в том числе отчетов о прибылях и об убытках (счетов прибылей и убытков) Общества, а также распределение прибыли (в том числе выплата (объявление) дивидендов, за исключением прибыли, распределенной в качестве дивидендов по результатам первого квартала, полугодия, девяти месяцев финансового года) и убытков Общества по результатам финансового года;*
- 14) *определение порядка ведения общего собрания акционеров Общества;*
- 15) *дробление и консолидация акций;*
- 16) *принятие решений об одобрении сделок в случаях, предусмотренных статьей 83 Федерального закона «Об акционерных обществах»;*
- 17) *принятие решений об одобрении крупных сделок в случаях, предусмотренных пунктом 2 статьи 79 Федерального закона «Об акционерных обществах»;*
- 18) *принятие решений об одобрении крупных сделок в случаях, предусмотренных пунктом 3 статьи 79 Федерального закона «Об акционерных обществах»;*
- 19) *принятие решения о передаче функций единоличного исполнительного органа коммерческой организации (управляющей организации), либо индивидуальному предпринимателю (управляющему);*
- 20) *принятие решения о досрочном прекращении полномочий управляющей организации или управляющего;*
- 21) *приобретение Обществом размещенных акций;*
- 22) *принятие решения об участии в финансово-промышленных группах, ассоциациях и иных объединениях коммерческих организаций;*

- 23) утверждение внутренних документов, регулирующих деятельность органов Общества: Общего собрания акционеров; Совета директоров; единоличного исполнительного органа Общества (генерального директора, управляющей организации или управляющего); ревизионной комиссии Общества;
- 24) решение иных вопросов, предусмотренных законодательством Российской Федерации.

15. СОВЕТ ДИРЕКТОРОВ ОБЩЕСТВА

15.2. К компетенции Совета директоров Общества относятся следующие вопросы:

- 1) определение стратегии развития и приоритетных направлений деятельности Общества;
- 2) утверждение долгосрочных планов финансово-хозяйственной деятельности Общества на срок реализации стратегии развития Общества и отчетов об их исполнении;
- 3) созыв годового и внеочередного общих собраний акционеров, за исключением случаев, предусмотренных пунктом 8 статьи 55 Федерального закона «Об акционерных обществах»;
- 4) утверждение повестки дня общего собрания акционеров;
- 5) определение даты составления списка лиц, имеющих право на участие в общем собрании акционеров, и другие вопросы, отнесенные к компетенции Совета директоров Общества в соответствии с положениями главы VII Федерального закона «Об акционерных обществах» и связанные с подготовкой и проведением общего собрания акционеров;
- 6) определение цены (денежной оценки) имущества, цены размещения и выкупа эмиссионных ценных бумаг в случаях, предусмотренных Федеральным законом «Об акционерных обществах»;
- 7) приобретение размещенных Обществом облигаций и иных эмиссионных ценных бумаг в случаях, предусмотренных законодательством Российской Федерации;
- 8) рекомендации по размеру выплачиваемых членам ревизионной комиссии Общества вознаграждений и компенсаций, выдвижение кандидата (кандидатов) в аудиторы Общества и определение размера оплаты услуг аудитора;
- 9) рекомендации по размеру дивиденда по акциям и порядку его выплаты;
- 10) предварительное утверждение годовых отчетов, годовой бухгалтерской отчетности, в том числе отчетов о прибылях и убытках (счетов прибылей и убытков) Общества, а также рекомендаций Общему собранию акционеров по распределению прибыли (в том числе выплате (объявлению) дивидендов, за исключением прибыли, распределенной в качестве дивидендов по результатам первого квартала, полугодия, девяти месяцев финансового года) и убытков Общества по результатам финансового года не позднее чем за 30 (Тридцать) дней до даты проведения годового Общего собрания акционеров Общества;
- 11) использование резервного фонда в порядке, предусмотренном Федеральным законом «Об акционерных обществах», и иных фондов Общества, утверждение годового отчета об использовании средств фондов;
- 12) создание (ликвидация) филиалов и открытие (закрытие) представительств Общества;
- 13) одобрение крупных сделок в случаях, предусмотренных главой X Федерального закона «Об акционерных обществах»;
- 14) одобрение сделок, предусмотренных главой XI Федерального закона «Об акционерных обществах»;
- 15) утверждение регистратора Общества и условий договора с ним, а также расторжение договора с ним;
- 16) принятие решения о приостановлении полномочий генерального директора Общества, принятие решения о приостановлении полномочий управляющей организации или управляющего;
- 17) размещение Обществом эмиссионных ценных бумаг, за исключением акций и ценных бумаг, конвертируемых в акции, в случаях, предусмотренных законодательством Российской Федерации;
- 18) одобрение любых сделок между Обществом и любыми органами государственной власти Российской Федерации либо ОАО «ОПК «Оборонпром», связанных с заключением договоров займа, договоров аренды или лизинга оборудования и купли-продажи ценных бумаг Общества. (Решение принимается большинством голосов, состоящим не менее чем из числа голосов всех членов Совета директоров Общества, за исключением выбывших, минус один голос);
- 19) определение позиции Общества при голосовании на общих собраниях акционеров зависимых и дочерних обществ по вопросам: (а) одобрения и совершения любых сделок с ОАО «ОПК «Оборонпром» либо любыми органами государственной власти Российской Федерации, связанных с заключением договоров займа, договоров аренды или лизинга оборудования, а также принятием решений о размещении дополнительных обыкновенных или привилегированных акций зависимых и дочерних обществ в пользу ОАО «ОПК «Оборонпром» либо Российской Федерации, (б) одобрение и совершение любых сделок, которые являются крупными сделками (как этот термин определен в Федеральном законе «Об акционерных обществах»), с ОАО «ОПК «Оборонпром» либо любыми органами государственной власти Российской Федерации. (Решение принимается большинством голосов, состоящим не менее чем из числа голосов всех

- членов Совета директоров Общества, за исключением выбывших, минус один голос);
- 20) назначение лиц, представляющих Общество, в органах управления и контроля дочерних и зависимых обществ;
- 21) принятие решения о заключении, изменении или расторжении любых сделок, которые самостоятельно или в совокупности с другими взаимосвязанными сделками имеют стоимость, превышающую на дату совершения сделки 2 900 000 000 (Два миллиарда девятьсот миллионов) рублей;
- 22) утверждение организационной структуры Общества;
- 23) избрание генерального директора Общества, досрочное прекращение полномочий генерального директора Общества;
- 24) утверждение условий договора с лицом, осуществляющим полномочия единоличного исполнительного органа Общества, в том числе условий о вознаграждении и иных выплатах, внесение в этот договор изменений и дополнений;
- 25) дача согласия на совмещение лицом, осуществляющим полномочия единоличного исполнительного органа Общества, должностей в органах управления других организаций;
- 26) одобрение сделок, связанных с приобретением, отчуждением и возможностью отчуждения Обществом недвижимого имущества, а также сделок, которые влекут (могут повлечь), обременение недвижимого имущества Общества, независимо от суммы сделки;
- 27) одобрение вексельной сделки, в том числе о выдаче Обществом векселей, производстве по ним передаточных надписей, авалей, платежей независимо от их суммы;
- 28) определение порядка формирования фондов (кроме резервного) Общества;
- 29) выдвижение кандидатур в исполнительные органы, членов советов директоров, а также кандидатур в иные органы управления организаций, акционером (участником) которых является Общество;
- 30) принятие решений об участии и прекращении участия Общества в иных организациях, в том числе некоммерческих организациях, за исключением случаев, указанных в подпункте 22 пункта 14.2 статьи 14 настоящего Устава;
- 31) утверждение инвестиционных программ, программ деятельности, бюджетов (среднесрочных планов финансово-хозяйственной деятельности Общества) и отчетов об их исполнении;
- 32) согласование по представлению генерального директора кандидатур на должности заместителей генерального директора, а также руководителей структурных подразделений Общества в соответствии с перечнем должностей, указанным в подпункте 33 пункта 15.2 статьи 15 настоящего Устава;
- 33) утверждение перечня должностей руководителей структурных подразделений Общества, назначение на которые осуществляется по согласованию с Советом директоров Общества;
- 34) предложение Общему собранию принять решение по вопросам, предусмотренным подпунктами 2, 7-9, 15-19, 21-23 пункта 14.2 статьи 14 настоящего Устава;
- 35) контроль за эффективностью деятельности единоличного исполнительного органа общества (генерального директора, управляющей организации, управляющего);
- 36) создание системы управления рисками, утверждение внутренних процедур Общества по управлению рисками, обеспечение их соблюдения, анализ эффективности и совершенствования таких процедур;
- 37) урегулирование корпоративных конфликтов;
- 38) образование в составе Совета директоров комитета по аудиту, комитета по кадрам и вознаграждениям, комитета по стратегическому планированию и финансам и иных комитетов, а также утверждение положений о данных комитетах;
- 39) избрание Секретаря Совета директоров Общества;
- 40) иные вопросы, которые в соответствии с законодательством Российской Федерации, Уставом Общества относятся к исключительной компетенции Совета директоров Общества.

16. ЕДИНОЛИЧНЫЙ ИСПОЛНИТЕЛЬНЫЙ ОРГАН ОБЩЕСТВА

16.3. Единоличный исполнительный орган (генеральный директор, управляющая организация, управляющий):

- 1) обеспечивает выполнение решений Общего собрания акционеров и Совета директоров Общества;
- 2) заключает договоры и совершает иные сделки, в порядке, предусмотренном Федеральным законом «Об акционерных обществах» и настоящим Уставом;
- 3) является представителем работодателя при заключении коллективного договора в порядке, установленном законодательством Российской Федерации;
- 4) выносит на рассмотрение Совета директоров вопрос о целесообразности и необходимости переоценки основных фондов Общества, в случаях, предусмотренных действующим законодательством;

- 5) утверждает правила, инструкции и другие внутренние документы Общества, за исключением документов, утверждаемых общим собранием акционеров и Советом директоров Общества;
- 6) утверждает штатное расписание Общества, а также его филиалов и представительств;
- 7) принимает на работу и увольняет с работы работников, в том числе назначает и увольняет руководителей филиалов и представительств Общества;
- 8) применяет к работникам меры поощрения и налагает на них взыскания в порядке и на условиях, предусмотренных действующим законодательством о труде, а также внутренними документами Общества;
- 9) открывает расчетный, валютный и другие счета Общества;
- 10) выдает доверенности от имени Общества;
- 11) обеспечивает организацию и ведение бухгалтерского учета и отчетности Общества;
- 12) не позднее, чем за 35 (Тридцать пять) дней до даты проведения годового общего собрания акционеров Общества представляет на рассмотрение Совету директоров Общества годовой отчет Общества;
- 13) обеспечивает организацию и планирование работы подразделений, филиалов и представительств Общества, осуществляет контроль за их деятельностью;
- 14) принимает участие в подготовке и проведении общих собраний акционеров;
- 15) обеспечивает внесение установленных законодательством Российской Федерации налогов и других обязательных платежей в бюджеты;
- 16) обеспечивает использование прибыли в соответствии с решениями общих собраний акционеров;
- 17) создает безопасные условия труда работников Общества;
- 18) обеспечивает защиту государственной и коммерческой тайны, а также конфиденциальной информации и служебных сведений, разглашение которых может нанести ущерб Обществу или Российской Федерации. Единоличный исполнительный орган (генеральный директор, управляющая организация, управляющий) несет ответственность за организацию работ и создание условий по защите государственной тайны в Обществе, за несоблюдение установленных законодательством ограничений по ознакомлению со сведениями, составляющими государственную тайну;
- 19) определяет виды стимулирующих и компенсационных выплат (доплат, надбавок, премий и др.), порядок и условия их применения, а также устанавливает формы, систему и размер оплаты труда работников Общества;
- 20) самостоятельно устанавливает для работников Общества дополнительные отпуска, сокращенный рабочий день и иные льготы;
- 21) решает другие вопросы текущей деятельности Общества.

5.2. Информация о лицах, входящих в состав органов управления эмитента

5.2.1. Состав совета директоров (наблюдательного совета) эмитента

ФИО: *Алешин Алексей Владиславович*

Год рождения: *1959*

Образование:

высшее, окончил Кемеровский государственный университет в 1981г. по специальности – правоведение. Кандидат юридических наук. Академик академии военных наук.

Все должности, занимаемые данным лицом в эмитенте и других организациях за последние 5 лет и в настоящее время в хронологическом порядке, в том числе по совместительству

Период		Наименование организации	Должность
с	по		
2001	2007	ФГУП "Рособоронэкспорт"	Заместитель Генерального директора
2007	н/вр	Государственная корпорация «Ростехнологии»	Первый заместитель генерального директора
2007	2009	Открытое акционерное общество "Промышленные технологии"	член Совета директоров

2007	2012	ОАО «Корпорация «ВСПМО-АВИСТА»	член Совета директоров
2007	2007	Открытое акционерное общество "Мотовилихинские заводы	член Совета директоров
2008	2009	Закрытое акционерное общество «Промимпекс»	член Совета директоров
2008	2009	Закрытое акционерное общество «Русспецсталь»	член Совета директоров
2008	н/вр	Закрытое акционерное общество «Российская корпорация средств связи»	член Совета директоров
2008	2010	Открытое акционерное общество «АВТОВАЗ»	член Совета директоров
2009	2010	Открытое акционерное общество «Концерн «Радиоприбор»	член Совета директоров
2009	н/вр	Открытое акционерное общество «Концерн «радиоэлектронные технологии»	член Совета директоров
2009	н/вр	ОАО «Российская электроника»	член Совета директоров
2009	2012	ЗАО «Промышленная энергетическая компания»	член Совета директоров
2009	2010	ОАО «Авиационная компания «Атлант – Союз»	член Совета директоров
2009	2010	ОАО «Концерн «Авиационное оборудование»	член Совета директоров
2009	2011	ОАО «Объединенная промышленная корпорация «Оборонпром»	член Совета директоров
2009	2010	ОАО «Объединенные автомобильные технологии»	член Совета директоров
2009	2010	ОАО «Транспортно-выставочная компания «Россия»	член Совета директоров
2009	2010	ОАО «Технопромэкспорт»	член Совета директоров
2010	2011	ОАО «Научно-производственное объединение «РусБИТех»	член Совета директоров
2010	н/вр	ОАО «Научно-производственный концерт «Технологии машиностроения»	член Совета директоров
2010	2011	ОАО «РТ-Машиностроение»	член Совета директоров
2010	н/вр	ОАО «Рособоронэкспорт»	член Совета директоров
2010	н/вр	ОАО «РТ-Строительные технологии»	член Совета директоров
2010	2012	ООО «РТ-Энергоэффективность»	член Совета директоров
2010	н/вр	ОАО «Концерн «Радио-Центр»	член Совета директоров
2011	н/вр	ЗАО «РЭ-В-Системы»	член Совета директоров
2011	2012	ОАО «Национальный экологический оператор»	член Совета директоров
2011	н/вр	ОАО «Федеральный научно- производственный центр «Научно- исследовательский институт прикладной химии»	член Совета директоров
2011	2012	ОАО «Завод им. В.А. Дегтярева»	член Совета директоров
2011	н/вр	ОАО «Системы управления»	член Совета директоров
2011	2012	ОАО «Промышленные технологии»	член Совета директоров
2012	н/вр	ОАО «Вертолеты России»	член Совета директоров
2012	н/вр	ОАО «Научно-производственное объединение «Сплав»	член Совета директоров

Доли участия в уставном капитале эмитента/обыкновенных акций не имеет

Доли участия лица в уставном (складочном) капитале (паевом фонде) дочерних и зависимых обществ эмитента

Лицо указанных долей не имеет

Сведения о характере любых родственных связей с иными лицами, входящими в состав органов управления эмитента и/или органов контроля за финансово-хозяйственной деятельностью эмитента:

Указанных родственных связей нет

Сведений о привлечении такого лица к административной ответственности за правонарушения в области финансов, налогов и сборов, рынка ценных бумаг или уголовной ответственности (наличии судимости) за преступления в сфере экономики или за преступления против государственной власти:

Лицо к указанным видам ответственности не привлекалось

Сведений о занятии таким лицом должностей в органах управления коммерческих организаций в период, когда в отношении указанных организаций было возбуждено дело о банкротстве и/или введена одна из процедур банкротства, предусмотренных законодательством Российской Федерации о несостоятельности (банкротстве):

Лицо указанных должностей не занимало

ФИО: **Михеев Александр Александрович**

Год рождения: **1961**

Образование:

высшее, окончил МИИГА в 1985 г. по специальности «Эксплуатация летательных аппаратов». Кандидат экономических наук.

Все должности, занимаемые данным лицом в эмитенте и других организациях за последние 5 лет и в настоящее время в хронологическом порядке, в том числе по совместительству

Период		Наименование организации	Должность
с	по		
2001	2009	ФГУП "Рособоронэкспорт"	Заместитель Генерального директора - начальник Департамента экспорта специмущества и услуг ВВС
2004	2007	Открытое акционерное общество "Московский вертолетный завод им. М.Л. Миля"	член Совета директоров
2007	2008	Открытое акционерное общество "Камов"	член Совета директоров
2007	2008	Открытое акционерное общество "Улан-Удэнский авиационный завод"	член Совета директоров
2008	н/вр.	Открытое акционерное общество "Казанский вертолетный завод"	член Совета директоров
2008	н/вр.	Открытое акционерное общество "Вертолеты России"	член Совета директоров
2009	н/вр.	ФГУП "Рособоронэкспорт"	Заместитель Генерального директора
2012	н/вр	ОАО "ОПК "Оборонпром"	член Совета директоров

Доли участия в уставном капитале эмитента/обыкновенных акций не имеет

Доли участия лица в уставном (складочном) капитале (паевом фонде) дочерних и зависимых обществ эмитента

Лицо указанных долей не имеет

Сведения о характере любых родственных связей с иными лицами, входящими в состав органов управления эмитента и/или органов контроля за финансово-хозяйственной деятельностью эмитента:

Указанных родственных связей нет

Сведений о привлечении такого лица к административной ответственности за правонарушения в области финансов, налогов и сборов, рынка ценных бумаг или уголовной ответственности (наличия судимости) за преступления в сфере экономики или за преступления против государственной власти:

Лицо к указанным видам ответственности не привлекалось

Сведений о занятии таким лицом должностей в органах управления коммерческих организаций в период, когда в отношении указанных организаций было возбуждено дело о банкротстве и/или введена одна из процедур банкротства, предусмотренных законодательством Российской Федерации о несостоятельности (банкротстве):

Лицо указанных должностей не занимало

ФИО: **Леликов Дмитрий Юрьевич**

Год рождения: **1968**

Образование:

высшее, окончил в 1992 г. Государственную финансовую академию при Правительстве РФ, по специальности «Финансы и кредит». Экономист. В 1994г. окончил Российскую академию государственной службы при Президенте РФ. Кандидат экономических наук.

Все должности, занимаемые данным лицом в эмитенте и других организациях за последние 5 лет и в настоящее время в хронологическом порядке, в том числе по совместительству

Период		Наименование организации	Должность
с	по		
2004	2012	Открытое акционерное общество "ОБЪЕДИНЕННАЯ ПРОМЫШЛЕННАЯ КОРПОРАЦИЯ "ОБОРОНПРОМ"	Первый заместитель Генерального директора
2006	н/вр.	Открытое акционерное общество "Московский машиностроительный завод "Вперед"	член Совета директоров
2007	2011	Закрытое акционерное общество "Инвестстрой" (ЗАО "УК "Оборонпромстрой")	член Совета директоров
2007	н/вр.	Открытое акционерное общество "Вертолеты России"	член Совета директоров
2007	н/вр.	Открытое акционерное общество "Казанский вертолетный завод"	член Совета директоров
2007	2011	Открытое акционерное общество "Вертолетная сервисная компания"	член Совета директоров
2007	н/вр.	Открытое акционерное общество "Камов"	член Совета директоров
2008	2009	Открытое акционерное общество "Современные технологии"	член Совета директоров
2008	2010	Открытое акционерное общество "Моторсервис-ПМ"	член Совета директоров
2007	2010	Открытое акционерное общество "ВЭБ-Лизинг" (ОАО "Оборонпромлизинг")	член Совета директоров
2008	н/вр.	Ростовский вертолетный производственный комплекс Открытое акционерное общество	член Совета директоров

		"Роствертол"	
2008	н/вр.	Открытое акционерное общество "Московский вертолетный завод им. М.Л. Миля"	член Совета директоров
2008	н/вр.	Открытое акционерное общество "Ступинское машиностроительное производственное предприятие"	член Совета директоров
2008	н/вр.	Открытое акционерное общество "Авиационные редуктора и трансмиссии - Пермские моторы"	член Совета директоров
2008	н/вр.	Открытое акционерное общество "Пермский Моторный Завод"	член Совета директоров
2008	н/вр.	Открытое акционерное общество "Пермский моторы"	член Совета директоров
2008	н/вр.	Закрытое акционерное общество "Металлист - Пермский моторы"	член Совета директоров
2008	н/вр.	Открытое акционерное общество "Энергетик - Пермский моторы"	член Совета директоров
2008	2012	Открытое акционерное общество "Общежития - Пермский моторы"	член Совета директоров
2008	2011	Открытое акционерное общество "Научно- производственное объединение "Поволжский Авиационный технологический институт"	член Совета директоров
2008	н/вр.	Открытое акционерное общество "КУЗНЕЦОВ" (ОАО "Моторостроитель")	член Совета директоров
2008	2011	Открытое акционерное общество "Московское машиностроительное предприятие имени В.В. Чернышева"	член Совета директоров
2008	н/вр.	Открытое акционерное общество "Климов"	член Совета директоров
2008	н/вр.	Открытое акционерное общество "Научно- производственное объединение "Сатурн"	член Совета директоров
2009	2010	Закрытое акционерное общество "Уралоборонпром"	член Совета директоров
2008	н/вр	Зарытое акционерное общество "Управляющая компания "Пермский моторостроительный комплекс"	член Совета директоров
2009	2010	Открытое акционерное общество "Красный октябрь"	член Совета директоров
2009	2011	Открытое акционерное общество "Металлист-Самара"	член Совета директоров
2009	2011	Открытое акционерное общество "Казанский оптико-механический завод"	член Совета директоров
2009	2012	Открытое акционерное общество "Завод- Электрон"	член Совета директоров
2009	н/вр.	Открытое акционерное общество "Авиадвигатель"	член Совета директоров
2009	н/вр.	Открытое акционерное общество "СТАР"	член Совета директоров
2009	2011	Открытое акционерное общество "Пермское агрегатное объединение "Инкар"	член Совета директоров
2009	2012	Закрытое акционерное общество "Р.Е.Т. Кронштадт"	член Совета директоров
2008	н/вр.	ЗАО "Искра-Авиагаз"	член Совета директоров
2007	н/вр.	Открытое акционерное общество "Сатурн"	член Совета директоров

2008	н/вр.	Открытое акционерное общество "Уфимское моторостроительное производственное объединение"	член Совета директоров
2008	2009	Закрытое акционерное общество "Федеральный научно-производственный центр "НефтеГазАэроКосмос"	член Совета директоров
2010	2011	Закрытое акционерное общество "Федеральный научно-производственный центр "НефтеГазАэроКосмос"	член Совета директоров
2010	2011	Открытое акционерное общество "Научно-производственное предприятие "Мотор"	член Совета директоров
2009	2010	Открытое акционерное общество "Корпорация Биотехнологии"	член Совета директоров
2008	2009	Открытое акционерное общество "Восточно-Сибирский комбинат биотехнологий"	член Совета директоров
2009	2011	Открытое акционерное общество "Самарское конструкторское бюро машиностроения"	член Совета директоров
2009	2011	Открытое акционерное общество "Самарский научно-технический комплекс имени Н.Д. Кузнецова"	член Совета директоров
2010	н/вр	Открытое акционерное общество "Уральский завод гражданской авиации"	член Совета директоров
2006	2008	ОАО НПО «Московский радиотехнический завод»	член Совета директоров
2006	2008	ОАО «Оборонительные системы»	член Совета директоров
2007	н/вр	ОАО «Национальный центр технологического перевооружения предприятий оборонно-промышленного комплекса»	член Совета директоров
2011	н/вр	ОАО "Управляющая компания "Объединенная двигателестроительная корпорация"	член Совета директоров
2004	2008	ОАО "НПО "МРТЗ"	член Совета директоров
2004	2009	ОАО КБ "МКБ"	член Совета директоров
2011	н/вр	ООО «ДП «Аэро-Камов»	член Совета директоров
2012	н/вр	ОАО «ОПК «ОБОРОНПРОМ»	член Совета директоров
2012	н/вр	ОАО «Опытное конструкторское бюро «Кристалл»	член Совета директоров
2012	н/вр	ОАО «Самарский завод «Экран»	член Совета директоров
2012	н/вр	ОАО "ОПК "Оборонпром"	Генеральный директор

Доли участия в уставном капитале эмитента/обыкновенных акций не имеет

Доли участия лица в уставном (складочном) капитале (паевом фонде) дочерних и зависимых обществ эмитента

Лицо указанных долей не имеет

Сведения о характере любых родственных связей с иными лицами, входящими в состав органов управления эмитента и/или органов контроля за финансово-хозяйственной деятельностью эмитента:

Указанных родственных связей нет

Сведений о привлечении такого лица к административной ответственности за правонарушения в области финансов, налогов и сборов, рынка ценных бумаг или уголовной ответственности (наличия судимости) за преступления в сфере экономики или за преступления против государственной власти:

Лицо к указанным видам ответственности не привлекалось

Сведений о занятии таким лицом должностей в органах управления коммерческих организаций в период, когда в отношении указанных организаций было возбуждено дело о банкротстве и/или введена одна из процедур банкротства, предусмотренных законодательством Российской Федерации о несостоятельности (банкротстве):

Лицо указанных должностей не занимало

ФИО: ***Петров Дмитрий Евгеньевич***

Год рождения: ***1967***

Образование:

высшее, окончил в 1989 г. Военный инженерный Краснознаменный институт имени А.Ф. Можайского, специальность "Радиоэлектронные средства".

Все должности, занимаемые данным лицом в эмитенте и других организациях за последние 5 лет и в настоящее время в хронологическом порядке, в том числе по совместительству

Период		Наименование организации	Должность
с	по		
2007	н/вр.	Открытое акционерное общество "ОБЪЕДИНЕННАЯ ПРОМЫШЛЕННАЯ КОРПОРАЦИЯ "ОБОРОНПРОМ"	Заместитель Генерального директора
2007	2010	Открытое акционерное общество "Вертолеты России"	член Совета директоров
2008	н/вр.	Открытое акционерное общество "Казанский вертолетный завод"	член Совета директоров
2008	н/вр.	Открытое акционерное общество "Улан-Удэнский авиационный завод"	член Совета директоров
2008	н/вр.	Открытое акционерное общество "Камов"	член Совета директоров
2008	н/вр.	Открытое акционерное общество "Арсеньевская авиационная компания "Прогресс" им. Н.И. Сазыкина"	член Совета директоров
2008	н/вр.	Открытое акционерное общество "Московский машиностроительный завод "Вперед"	член Совета директоров
2008	н/вр.	Открытое акционерное общество "Ступинское машиностроительное производственное предприятие"	член Совета директоров
2008	н/вр.	Открытое акционерное общество "Московский вертолетный завод им. М.Л. Миля"	член Совета директоров
2008	н/вр.	Открытое акционерное общество "Авиационные редуктора и трансмиссии - Пермские моторы"	член Совета директоров
2009	н/вр.	Открытое акционерное общество "Вертолетная сервисная компания"	член Совета директоров
2009	2011	Открытое акционерное общество "Сатурн-Газовые турбины"	член Совета директоров
2009	2011	Открытое акционерное общество "КУЗНЕЦОВ"	член Совета директоров
2009	2011	Открытое акционерное общество	член Совета директоров

		"Московское машиностроительное предприятие имени В.В. Чернышева"	
2009	2011	Открытое акционерное общество "Климов"	член Совета директоров
2009	2011	Открытое акционерное общество "Самарское конструкторское бюро машиностроения"	член Совета директоров
2009	2011	Открытое акционерное общество "Самарский научно-технический комплекс имени Н.Д. Кузнецова"	член Совета директоров
2008	2011	Закрытое акционерное общество "Управляющая компания "Пермский моторостроительный комплекс"	член Совета директоров
2010	2011	Закрытое акционерное общество "Металлист - Пермский моторы"	член Совета директоров
2010	2011	Открытое акционерное общество "Авиадвигатель"	член Совета директоров
2010	2011	Открытое акционерное общество "СТАР"	член Совета директоров
2010	2011	Открытое акционерное общество "Пермское агрегатное объединение "Инкар"	член Совета директоров
2010	2011	Открытое акционерное общество "Уфимское моторостроительное производственное объединение"	член Совета директоров
2008	2011	ЗАО "Искра-Авиагаз"	член Совета директоров
2010	н/вр.	Открытое акционерное общество "Уральский завод гражданской авиации"	член Совета директоров
2009	н/вр.	Открытое акционерное общество "Новосибирский авиаремонтный завод"	член Совета директоров
2011	н/вр.	Открытое акционерное общество "Вертолеты России"	член Совета директоров
2010	2011	Открытое акционерное общество "Пермский моторостроительный завод"	член Совета директоров
2008	2010	ОАО "ВЭБ-Лизинг"	член Совета директоров
2009	2011	ОАО "НПО "Поволжский АвиТИ"	член Совета директоров
2009	2010	ОАО "Корпорация Биотехнологии"	член Совета директоров
2008	2009	ОАО «Восточно-Сибирский комбинат биотехнологий»	член Совета директоров
2007	2011	ОАО «Национальный центр технологического перевооружения предприятий оборонно-промышленного комплекса»	член Совета директоров
2011	н/вр	Ростовский вертолетный производственный комплекс Открытое акционерное общество "Роствертол"	член Совета директоров

Доли участия в уставном капитале эмитента/обыкновенных акций не имеет

Доли участия лица в уставном (складочном) капитале (паевом фонде) дочерних и зависимых обществ эмитента

Лицо указанных долей не имеет

Сведения о характере любых родственных связей с иными лицами, входящими в состав органов управления эмитента и/или органов контроля за финансово-хозяйственной деятельностью эмитента:

Указанных родственных связей нет

Сведений о привлечении такого лица к административной ответственности за правонарушения в области финансов, налогов и сборов, рынка ценных бумаг или уголовной ответственности (наличии судимости) за преступления в сфере экономики или за преступления против государственной власти:

Лицо к указанным видам ответственности не привлекалось

Сведений о занятии таким лицом должностей в органах управления коммерческих организаций в период, когда в отношении указанных организаций было возбуждено дело о банкротстве и/или введена одна из процедур банкротства, предусмотренных законодательством Российской Федерации о несостоятельности (банкротстве):

Лицо указанных должностей не занимало

ФИО: ***Реус Андрей Георгиевич***

(***председатель***)

Год рождения: ***1960***

Образование:

высшее, в 1983 г. окончил МГУ им. М.В. Ломоносова, доктор экономических наук.

Все должности, занимаемые данным лицом в эмитенте и других организациях за последние 5 лет и в настоящее время в хронологическом порядке, в том числе по совместительству

Период		Наименование организации	Должность
с	по		
2004	2007	Министерство промышленности и энергетики Российской Федерации	Заместитель Министра промышленности и энергетики Российской Федерации
2004	2011	Открытое акционерное общество "Нефтяная компания "Роснефть"	член Совета директоров
2007	2012	Открытое акционерное общество "ОБЪЕДИНЕННАЯ ПРОМЫШЛЕННАЯ КОРПОРАЦИЯ "ОБОРОНПРОМ"	Генеральный директор
2008	2012	Открытое акционерное общество "ОБЪЕДИНЕННАЯ ПРОМЫШЛЕННАЯ КОРПОРАЦИЯ "ОБОРОНПРОМ"	член Совета директоров
2008	н/вр.	Открытое акционерное общество "КУЗНЕЦОВ" (ОАО "Моторостроитель")	член Совета директоров
2008	н/вр.	Открытое акционерное общество "Уфимское моторостроительное производственное объединение"	член Совета директоров
2008	н/вр.	Открытое акционерное общество "Авиадвигатель"	член Совета директоров
2008	н/вр.	Открытое акционерное общество "Пермский Моторный Завод"	член Совета директоров
2009	н/вр.	Открытое акционерное общество "Научно-производственное объединение "Сатурн"	член Совета директоров
2010	н/вр.	Открытое акционерное общество "Вертолеты России"	член Совета директоров
2008	2012	ОАО "Управляющая компания "Объединенная двигателестроительная корпорация"	Генеральный директор
2012	н/вр	ОАО «Объединенная авиастроительная корпорация»	член Совета директоров

Доли участия в уставном капитале эмитента/обыкновенных акций не имеет

Доли участия лица в уставном (складочном) капитале (паевом фонде) дочерних и зависимых обществ эмитента

Лицо указанных долей не имеет

Сведения о характере любых родственных связей с иными лицами, входящими в состав органов управления эмитента и/или органов контроля за финансово-хозяйственной деятельностью эмитента:

Указанных родственных связей нет

Сведений о привлечении такого лица к административной ответственности за правонарушения в области финансов, налогов и сборов, рынка ценных бумаг или уголовной ответственности (наличии судимости) за преступления в сфере экономики или за преступления против государственной власти:

Лицо к указанным видам ответственности не привлекалось

Сведений о занятии таким лицом должностей в органах управления коммерческих организаций в период, когда в отношении указанных организаций было возбуждено дело о банкротстве и/или введена одна из процедур банкротства, предусмотренных законодательством Российской Федерации о несостоятельности (банкротстве):

Лицо указанных должностей не занимало

ФИО: **Осин Павел Михайлович**

Год рождения: **1978**

Образование:

высшее, окончил в 2000 г. Московскую государственную юридическую академию, по специальности «Юриспруденция». Юрист. Кандидат экономических наук.

Все должности, занимаемые данным лицом в эмитенте и других организациях за последние 5 лет и в настоящее время в хронологическом порядке, в том числе по совместительству

Период		Наименование организации	Должность
с	по		
2003	2009	Открытое акционерное общество "ОБЪЕДИНЕННАЯ ПРОМЫШЛЕННАЯ КОРПОРАЦИЯ "ОБОРОНПРОМ"	Начальник правового департамента
2009	2012	Открытое акционерное общество "ОБЪЕДИНЕННАЯ ПРОМЫШЛЕННАЯ КОРПОРАЦИЯ "ОБОРОНПРОМ"	Заместитель Генерального директора по правовым и корпоративным вопросам
2007	2010	Открытое акционерное общество "Вертолеты России"	член Совета директоров
2008	н/вр.	Открытое акционерное общество "Московский вертолетный завод им. М.Л. Миля"	член Совета директоров
2008	н/вр.	Открытое акционерное общество "Пермский Моторный Завод"	член Совета директоров
2008	н/вр.	Открытое акционерное общество "Пермский моторы"	член Совета директоров
2008	н/вр.	Закрытое акционерное общество "Металлист - Пермский моторы"	член Совета директоров
2008	2011	Открытое акционерное общество "Кумертауское авиационное производственное предприятие"	член Совета директоров
2008	н/вр.	Открытое акционерное общество "Энергетик - Пермский моторы"	член Совета директоров

2008	2010	Открытое акционерное общество "Моторсервис-ПМ"	член Совета директоров
2009	2010	Открытое акционерное общество "Современные технологии"	член Совета директоров
2009	н/вр.	Открытое акционерное общество "Управляющая компания "Пермский моторостроительный комплекс"	член Совета директоров
2009	2012	Открытое акционерное общество "Завод-Электрон"	член Совета директоров
2009	н/вр.	Открытое акционерное общество "Сатурн"	член Совета директоров
2009	2011	Открытое акционерное общество "Самарское конструкторское бюро машиностроения"	член Совета директоров
2010	2011	Открытое акционерное общество "Научно-производственное объединение "Поволжский Авиационный технологический институт"	член Совета директоров
2010	н/вр.	Открытое акционерное общество "Авиадвигатель"	член Совета директоров
2010	н/вр.	Открытое акционерное общество "СТАР"	член Совета директоров
2010	2011	Открытое акционерное общество "Пермское агрегатное объединение "Инкар"	член Совета директоров
2010	2012	Открытое акционерное общество "Общежития - Пермские моторы"	член Совета директоров
2010	н/вр.	Открытое акционерное общество "КУЗНЕЦОВ"	член Совета директоров
2010	2011	Открытое акционерное общество "Самарский научно-технический комплекс имени Н.Д. Кузнецова"	член Совета директоров
2010	н/вр.	Открытое акционерное общество "Уфимское моторостроительное производственное объединение"	член Совета директоров
2011	н/вр.	Открытое акционерное общество "Вертолеты России"	член Совета директоров
2007	2010	ОАО «Национальный центр технологического перевооружения предприятий оборонно-промышленного комплекса»	член Совета директоров
2011	н/вр	Открытое акционерное общество «Улан-Удэнский авиационный завод».	член Совета директоров
2011	н/вр.	Ростовский вертолетный производственный комплекс Открытое акционерное общество "Роствертол"	член Совета директоров
2011	н/вр.	Открытое акционерное общество "Арсеньевская авиационная компания "Прогресс" им. Н.И. Сазыкина"	член Совета директоров
2011	н/вр	ОАО "Управляющая компания "Объединенная двигателестроительная корпорация"	член Совета директоров
2012	н/вр	ООО «ВО «Станкоимпорт»	член Совета директоров
2012	н/вр	ОАО «Климов»	член Совета директоров
2012	н/вр	ОАО «Самарский завод «Экран»	член Совета директоров
2012	н/вр	ОАО "ОПК "Оборонпром"	Первый заместитель Генерального директора

Доли участия в уставном капитале эмитента/обыкновенных акций не имеет

Доли участия лица в уставном (складочном) капитале (паевом фонде) дочерних и зависимых обществ эмитента

Лицо указанных долей не имеет

Сведения о характере любых родственных связей с иными лицами, входящими в состав органов управления эмитента и/или органов контроля за финансово-хозяйственной деятельностью эмитента:

Указанных родственных связей нет

Сведений о привлечении такого лица к административной ответственности за правонарушения в области финансов, налогов и сборов, рынка ценных бумаг или уголовной ответственности (наличии судимости) за преступления в сфере экономики или за преступления против государственной власти:

Лицо к указанным видам ответственности не привлекалось

Сведений о занятии таким лицом должностей в органах управления коммерческих организаций в период, когда в отношении указанных организаций было возбуждено дело о банкротстве и/или введена одна из процедур банкротства, предусмотренных законодательством Российской Федерации о несостоятельности (банкротстве):

Лицо указанных должностей не занимало

ФИО: **Кхемка Шив Викрам**

Год рождения: **1962**

Образование:

высшее, имеет степень Бакалавра экономики Университета Браун, степень Магистра делового администрирования по финансам Бизнес-школы Вартон и степень Магистра гуманитарных наук в области международных исследований Института Лаудера при Университете Пенсильвании. На Всемирном экономическом форуме в Давосе в 1997 г. г-н Кхемке было присвоено звание «Глобального лидера завтрашнего дня». Он является членом инспекционной комиссии Центра российско-евразийских исследований им. Дэвиса при Гарвардском Университете и участвует в Комитете корпоративного управления Всемирного экономического форума. Также является одним из партнеров-основателей и членом Совета Московской школы управления Сколково.

Все должности, занимаемые данным лицом в эмитенте и других организациях за последние 5 лет и в настоящее время в хронологическом порядке, в том числе по совместительству

Период		Наименование организации	Должность
с	по		
80-е годы	н/вр.	SUN Group Enterprises Pvt Ltd (Индия)	Вице-председатель
1990	н/вр.	SUN Capital Partners Consultants Ltd (Россия)	Глава компании
2011	н/вр.	Открытое акционерное общество "Вертолеты России"	член Совета директоров

Доли участия в уставном капитале эмитента/обыкновенных акций не имеет

Доли участия лица в уставном (складочном) капитале (паевом фонде) дочерних и зависимых обществ эмитента

Лицо указанных долей не имеет

Сведения о характере любых родственных связей с иными лицами, входящими в состав органов управления эмитента и/или органов контроля за финансово-хозяйственной деятельностью эмитента:

Указанных родственных связей нет

Сведений о привлечении такого лица к административной ответственности за правонарушения в

области финансов, налогов и сборов, рынка ценных бумаг или уголовной ответственности (наличия судимости) за преступления в сфере экономики или за преступления против государственной власти:

Лицо к указанным видам ответственности не привлекалось

Сведений о занятии таким лицом должностей в органах управления коммерческих организаций в период, когда в отношении указанных организаций было возбуждено дело о банкротстве и/или введена одна из процедур банкротства, предусмотренных законодательством Российской Федерации о несостоятельности (банкротстве):

Лицо указанных должностей не занимало

ФИО: **Беши Жан-Поль**

Год рождения: **1942**

Образование:

высшее, окончил Политехнический университет в Париже и имеет степень Магистра Наук Университета Стэнфорд. Г-н Беши является почетным членом Королевского авиационного общества, членом Французской ассоциации авиации и космонавтики, а также членом Международной академии космонавтики.

Все должности, занимаемые данным лицом в эмитенте и других организациях за последние 5 лет и в настоящее время в хронологическом порядке, в том числе по совместительству

Период		Наименование организации	Должность
с	по		
1997	н/вр.	Французская ассоциация авиакосмической промышленности GIFAS	почетный председатель
2001	н/вр.	компания ALSTOM	член Совета директоров, председатель Комитета по аудиту
2009	н/вр.	Atos Origin	член Совета директоров, председатель Комитета по аудиту
2011	н/вр.	Открытое акционерное общество "Вертолеты России"	член Совета директоров

Доли участия в уставном капитале эмитента/обыкновенных акций не имеет

Доли участия лица в уставном (складочном) капитале (паевом фонде) дочерних и зависимых обществ эмитента

Лицо указанных долей не имеет

Сведения о характере любых родственных связей с иными лицами, входящими в состав органов управления эмитента и/или органов контроля за финансово-хозяйственной деятельностью эмитента:

Указанных родственных связей нет

Сведений о привлечении такого лица к административной ответственности за правонарушения в области финансов, налогов и сборов, рынка ценных бумаг или уголовной ответственности (наличия судимости) за преступления в сфере экономики или за преступления против государственной власти:

Лицо к указанным видам ответственности не привлекалось

Сведений о занятии таким лицом должностей в органах управления коммерческих организаций в период, когда в отношении указанных организаций было возбуждено дело о банкротстве и/или введена одна из процедур банкротства, предусмотренных законодательством Российской Федерации о несостоятельности (банкротстве):

Лицо указанных должностей не занимало

ФИО: **Пикар Жан-Лу**

Год рождения: **1945**

Образование:

высшее, в 1966г. окончил Политехнический университет. Г-н Пикар является независимым советником в области авиационной и оборонной промышленности Франции.

Все должности, занимаемые данным лицом в эмитенте и других организациях за последние 5 лет и в настоящее время в хронологическом порядке, в том числе по совместительству

Период		Наименование организации	Должность
с	по		
1998	2010	Thales Group	Старший Вице-президент по стратегическому развитию
	н/вр	Авиационная и оборонная промышленность Франции	независимый советник
2011	н/вр	Открытое акционерное общество "Вертолеты России"	член совета директоров

Доли участия в уставном капитале эмитента/обыкновенных акций не имеет

Доли участия лица в уставном (складочном) капитале (паевом фонде) дочерних и зависимых обществ эмитента

Лицо указанных долей не имеет

Сведения о характере любых родственных связей с иными лицами, входящими в состав органов управления эмитента и/или органов контроля за финансово-хозяйственной деятельностью эмитента:

Указанных родственных связей нет

Сведений о привлечении такого лица к административной ответственности за правонарушения в области финансов, налогов и сборов, рынка ценных бумаг или уголовной ответственности (наличии судимости) за преступления в сфере экономики или за преступления против государственной власти:

Лицо к указанным видам ответственности не привлекалось

Сведений о занятии таким лицом должностей в органах управления коммерческих организаций в период, когда в отношении указанных организаций было возбуждено дело о банкротстве и/или введена одна из процедур банкротства, предусмотренных законодательством Российской Федерации о несостоятельности (банкротстве):

Лицо указанных должностей не занимало

5.2.2. Информация о единоличном исполнительном органе эмитента

ФИО: **Петров Дмитрий Евгеньевич**

Год рождения: **1967**

Образование:

высшее, окончил в 1989 г. Военный инженерный Краснознаменный институт имени А.Ф. Можайского, специальность "Радиоэлектронные средства".

Все должности, занимаемые данным лицом в эмитенте и других организациях за последние 5 лет и в настоящее время в хронологическом порядке, в том числе по совместительству

Период		Наименование организации	Должность
с	по		
2007	н/вр.	Открытое акционерное общество "ОБЪЕДИНЕННАЯ ПРОМЫШЛЕННАЯ КОРПОРАЦИЯ "ОБОРОНПРОМ"	Заместитель Генерального директора
2007	2010	Открытое акционерное общество "Вертолеты России"	член Совета директоров
2008	н/вр.	Открытое акционерное общество "Казанский вертолетный завод"	член Совета директоров
2008	н/вр.	Открытое акционерное общество "Улан-Удэнский авиационный завод"	член Совета директоров
2008	н/вр.	Открытое акционерное общество "Камов"	член Совета директоров
2008	н/вр.	Открытое акционерное общество "Арсеньевская авиационная компания "Прогресс" им. Н.И. Сазыкина"	член Совета директоров
2008	н/вр.	Открытое акционерное общество "Московский машиностроительный завод "Вперед"	член Совета директоров
2008	н/вр.	Открытое акционерное общество "Ступинское машиностроительное производственное предприятие"	член Совета директоров
2008	н/вр.	Открытое акционерное общество "Московский вертолетный завод им. М.Л. Миля"	член Совета директоров
2008	н/вр.	Открытое акционерное общество "Авиационные редуктора и трансмиссии - Пермские моторы"	член Совета директоров
2009	н/вр.	Открытое акционерное общество "Вертолетная сервисная компания"	член Совета директоров
2009	2011	Открытое акционерное общество "Сатурн-Газовые турбины"	член Совета директоров
2009	2011	Открытое акционерное общество "КУЗНЕЦОВ"	член Совета директоров
2009	2011	Открытое акционерное общество "Московское машиностроительное предприятие имени В.В. Чернышева"	член Совета директоров
2009	2011	Открытое акционерное общество "Климов"	член Совета директоров
2009	2011	Открытое акционерное общество "Самарское конструкторское бюро машиностроения"	член Совета директоров
2009	2011	Открытое акционерное общество "Самарский научно-технический комплекс имени Н.Д. Кузнецова"	член Совета директоров
2008	2011	Закрытое акционерное общество "Управляющая компания "Пермский моторостроительный комплекс"	член Совета директоров
2010	2011	Закрытое акционерное общество "Металлист - Пермский моторы"	член Совета директоров
2010	2011	Открытое акционерное общество "Авиадвигатель"	член Совета директоров
2010	2011	Открытое акционерное общество "СТАР"	член Совета директоров
2010	2011	Открытое акционерное общество "Пермское агрегатное объединение "Инкар"	член Совета директоров
2010	2011	Открытое акционерное общество "Уфимское моторостроительное	член Совета директоров

		производственное объединение"	
2008	2011	ЗАО "Искра-Авиагаз"	член Совета директоров
2010	н/вр.	Открытое акционерное общество "Уральский завод гражданской авиации"	член Совета директоров
2009	н/вр.	Открытое акционерное общество "Новосибирский авиаремонтный завод"	член Совета директоров
2011	н/вр.	Открытое акционерное общество "Вертолеты России"	член Совета директоров
2010	2011	Открытое акционерное общество "Пермский моторостроительный завод"	член Совета директоров
2008	2010	ОАО "ВЭБ-Лизинг"	член Совета директоров
2009	2011	ОАО "НПО "Поволжский АвиТИ"	член Совета директоров
2009	2010	ОАО "Корпорация Биотехнологии"	член Совета директоров
2008	2009	ОАО «Восточно-Сибирский комбинат биотехнологий»	член Совета директоров
2007	2011	ОАО «Национальный центр технологического перевооружения предприятий оборонно-промышленного комплекса»	член Совета директоров
2011	н/вр.	Ростовский вертолетный производственный комплекс Открытое акционерное общество "Роствертол"	член Совета директоров

Доли участия в уставном капитале эмитента/обыкновенных акций не имеет

Доли участия лица в уставном (складочном) капитале (паевом фонде) дочерних и зависимых обществ эмитента

Лицо указанных долей не имеет

Сведения о характере любых родственных связей с иными лицами, входящими в состав органов управления эмитента и/или органов контроля за финансово-хозяйственной деятельностью эмитента:

Указанных родственных связей нет

Сведений о привлечении такого лица к административной ответственности за правонарушения в области финансов, налогов и сборов, рынка ценных бумаг или уголовной ответственности (наличии судимости) за преступления в сфере экономики или за преступления против государственной власти:

Лицо к указанным видам ответственности не привлекалось

Сведений о занятии таким лицом должностей в органах управления коммерческих организаций в период, когда в отношении указанных организаций было возбуждено дело о банкротстве и/или введена одна из процедур банкротства, предусмотренных законодательством Российской Федерации о несостоятельности (банкротстве):

Лицо указанных должностей не занимало

5.2.3. Состав коллегиального исполнительного органа эмитента

Коллегиальный исполнительный орган не предусмотрен

5.3. Сведения о размере вознаграждения, льгот и/или компенсации расходов по каждому органу управления эмитента

Сведения о размере вознаграждения по каждому из органов управления (за исключением физического лица, осуществляющего функции единоличного исполнительного органа управления эмитента).

Указываются все виды вознаграждения, в том числе заработная плата, премии, комиссионные, льготы и (или) компенсации расходов, а также иные имущественные представления:

Совет директоров

Единица измерения: *тыс. руб.*

Наименование показателя	2012	2013, 3 мес.
Вознаграждение за участие в работе органа управления	33 501	4 538
Заработная плата		
Премии		
Комиссионные		
Льготы		
Компенсации расходов	535	
Иные виды вознаграждений		
ИТОГО	34 036	4 538

Сведения о существующих соглашениях относительно таких выплат в текущем финансовом году:

Выплата вознаграждения членам Совета директоров Общества – нерезидентам осуществляется на основании решения общего собрания акционеров и договоров определяющих порядок выплаты вознаграждения. В соответствии с договорами вознаграждение членам Совета директоров – нерезидентам выплачивается ежеквартально. Указанные договоры заключены в 2011 году и на момент подписания Ежеквартального отчета не расторгнуты. В 2012, 2013 годах членам Совета директоров Общества – нерезидентам выплачиваться вознаграждение в соответствии с порядком, определенном вышеуказанными договорами.

5.4. Сведения о структуре и компетенции органов контроля за финансово-хозяйственной деятельностью эмитента

Приводится полное описание структуры органов контроля за финансово-хозяйственной деятельностью эмитента и их компетенции в соответствии с уставом (учредительными документами) и внутренними документами эмитента.:

Органом контроля за финансово-хозяйственной деятельностью Общества в соответствии с Уставом Эмитента является Ревизионная комиссия.

Ревизионная комиссия проверяет соблюдение Обществом законодательных и иных нормативных правовых актов, регулирующих его деятельность, законность совершаемых Обществом операций, состояние кассы и имущества.

Главными задачами Ревизионной комиссии являются (Положение о Ревизионной комиссии):

- а) осуществление контроля за финансово-хозяйственной деятельностью Общества;*
- б) обеспечение наблюдения за соответствием совершаемых Обществом финансово-хозяйственных операций законодательству Российской Федерации и уставу Общества;*
- в) осуществление независимой оценки информации о финансовом состоянии Общества.*

Эмитентом создана служба внутреннего аудита (иной, отличный от ревизионной комиссии (ревизора), орган, осуществляющий внутренний контроль за финансово-хозяйственной деятельностью эмитента)

Информация о наличии службы внутреннего аудита (иного, отличного от ревизионной комиссии (ревизора), органа, осуществляющего внутренний контроль за финансово-хозяйственной деятельностью эмитента), ее количественном составе и сроке ее работы:

Структурным подразделением Общества, ответственным за обеспечением непрерывного контроля производственных, хозяйственных и иных процессов Общества и его дочерних и зависимых обществ, является Департамент внутреннего аудита.

Департамент внутреннего аудита состоит из следующих отделов:

- 1. Отдел аудита.*
- 2. Контрольно-ревизионный отдел.*

Начало работы Департамента внутреннего аудита - август 2011 года. По состоянию на конец отчетного периода в Департаменте внутреннего аудита работали 6 человек.

Основные функции службы внутреннего аудита (иного, отличного от ревизионной комиссии (ревизора), органа), её подотчетность и взаимодействие с исполнительными органами управления эмитента и советом директоров (наблюдательным советом) эмитента:

В компетенцию Департамента внутреннего аудита входит:

- 1. Организация и проведение независимых проверок в отношении:*

- Достоверности финансовой и управленческой информации.
 - Соблюдения законодательных актов, применимых к деятельности Холдинга, и локальных нормативных актов Холдинга.
 - Сохранности активов.
 - Эффективного и экономного использования ресурсов.
 - Выполнения планов и достижения поставленных целей.
2. Предоставление результатов проверок заинтересованным сторонам, согласно установленному в Обществе порядку распространения информации.
 3. Консультирование работников Общества в разработке планов мероприятий по результатам проведенных проверок.
 4. Осуществление контроля фактического выполнения планов мероприятий по устранению выявленных в ходе проверок недостатков, а также достаточности и эффективности выполненных мероприятий.
 5. Взаимодействие с внешними аудиторами и консультантами по вопросам, касающимся внутреннего аудита и корпоративного управления.
 6. Выявление признаков и фактов хищений и иных злоупотреблений, наносящих ущерб Обществу, а также сбор доказательной базы по данным фактам.

Департамент внутреннего аудита административно подчиняется заместителю Генерального директора Общества, функционально - Комитету по аудиту Совета директоров Общества.

Административное подчинение: подчинение Департамента в соответствии с организационно-штатной структурой Общества заместителю генерального директора по финансам Общества, осуществляющему текущий контроль выполнения возложенных на Департамент задач.

Функциональное подчинение: подчинение Департамента Комитету по аудиту Совета директоров Общества, который уполномочен:

- согласовывать планы работ данного Департамента и получать информацию о ходе выполнения плана работ,
- принимать решения о назначении и снятии с должности Директора,
- рассматривать ходатайства Департамента или его административного руководителя о наличии существенных ограничений, препятствующих должному выполнению возложенных на Департамент задач.

Взаимодействие службы внутреннего аудита (иного, отличного от ревизионной комиссии (ревизора), органа) и внешнего аудитора эмитента.:

Взаимодействие Департамента внутреннего аудита и внешнего аудитора Общества осуществляется в соответствии с функциями Департамента.

Эмитентом утвержден (одобрен) внутренний документ эмитента, устанавливающего правила по предотвращению неправомерного использования конфиденциальной и инсайдерской информации.

Сведения о наличии внутреннего документа эмитента, устанавливающего правила по предотвращению неправомерного использования конфиденциальной и инсайдерской информации.:

Советом директоров Эмитента утверждено Положение об информационной политике Открытого акционерного общества «Вертолеты России» (протокол № 18 от 24.03.2011г.);

5.5. Информация о лицах, входящих в состав органов контроля за финансово-хозяйственной деятельностью эмитента

Наименование органа контроля за финансово-хозяйственной деятельностью эмитента: **Ревизионная комиссия**

ФИО: **Николаева Марина Витальевна**
(председатель)

Год рождения: **1964**

Образование:

высшее, окончила Иркутский институт народного хозяйства (бухгалтерский учет в промышленности), квалификация: экономист

Все должности, занимаемые данным лицом в эмитенте и других организациях за последние 5 лет и в настоящее время в хронологическом порядке, в том числе по совместительству

Период		Наименование организации	Должность
с	по		

2002	н/вр.	Открытое акционерное общество "ОБЪЕДИНЕННАЯ ПРОМЫШЛЕННАЯ КОРПОРАЦИЯ "ОБОРОНПРОМ"	Главный бухгалтер
------	-------	--	-------------------

Доли участия в уставном капитале эмитента/обыкновенных акций не имеет

Доли участия лица в уставном (складочном) капитале (паевом фонде) дочерних и зависимых обществ эмитента

Лицо указанных долей не имеет

Сведения о характере любых родственных связей с иными лицами, входящими в состав органов управления эмитента и/или органов контроля за финансово-хозяйственной деятельностью эмитента:

Указанных родственных связей нет

Сведений о привлечении такого лица к административной ответственности за правонарушения в области финансов, налогов и сборов, рынка ценных бумаг или уголовной ответственности (наличия судимости) за преступления в сфере экономики или за преступления против государственной власти:

Лицо к указанным видам ответственности не привлекалось

Сведений о занятии таким лицом должностей в органах управления коммерческих организаций в период, когда в отношении указанных организаций было возбуждено дело о банкротстве и/или введена одна из процедур банкротства, предусмотренных законодательством Российской Федерации о несостоятельности (банкротстве):

Лицо указанных должностей не занимало

ФИО: **Фомина Наталья Алексеевна**

Год рождения: **1975**

Образование:

высшее, окончила Московский университет мировой экономикигосударственный открытый университет

Все должности, занимаемые данным лицом в эмитенте и других организациях за последние 5 лет и в настоящее время в хронологическом порядке, в том числе по совместительству

Период		Наименование организации	Должность
с	по		
2004	н/вр.	Открытое акционерное общество "ОБЪЕДИНЕННАЯ ПРОМЫШЛЕННАЯ КОРПОРАЦИЯ "ОБОРОНПРОМ"	Заместитель Главного бухгалтера

Доли участия в уставном капитале эмитента/обыкновенных акций не имеет

Доли участия лица в уставном (складочном) капитале (паевом фонде) дочерних и зависимых обществ эмитента

Лицо указанных долей не имеет

Сведения о характере любых родственных связей с иными лицами, входящими в состав органов управления эмитента и/или органов контроля за финансово-хозяйственной деятельностью эмитента:

Указанных родственных связей нет

Сведений о привлечении такого лица к административной ответственности за правонарушения в области финансов, налогов и сборов, рынка ценных бумаг или уголовной ответственности (наличия судимости) за преступления в сфере экономики или за преступления против государственной власти:

Лицо к указанным видам ответственности не привлекалось

Сведений о занятии таким лицом должностей в органах управления коммерческих организаций в период, когда в отношении указанных организаций было возбуждено дело о банкротстве и/или введена одна из процедур банкротства, предусмотренных законодательством Российской Федерации о несостоятельности (банкротстве):

Лицо указанных должностей не занимало

ФИО: **Кузьмич Зоя Владимировна**

Год рождения: **1983**

Образование:

высшее, окончила Российский государственный аграрный университет МСХА им. К.А. Тимирязева, специальность "Педагог персонального обучения".

Профессиональное обучение экономика и управление.

Все должности, занимаемые данным лицом в эмитенте и других организациях за последние 5 лет и в настоящее время в хронологическом порядке, в том числе по совместительству

Период		Наименование организации	Должность
с	по		
2006	2008	ОАО «Реал база № 1 – Очаково»	Начальник отдела планирования и контроля бюджета
2009	2009	Открытое акционерное общество "ОБЪЕДИНЕННАЯ ПРОМЫШЛЕННАЯ КОРПОРАЦИЯ "ОБОРОНПРОМ"	Главный специалист Департамента корпоративного финансирования
2009	н/вр.	Открытое акционерное общество "ОБЪЕДИНЕННАЯ ПРОМЫШЛЕННАЯ КОРПОРАЦИЯ "ОБОРОНПРОМ"	Начальник финансового отдела

Доли участия в уставном капитале эмитента/обыкновенных акций не имеет

Доли участия лица в уставном (складочном) капитале (паевом фонде) дочерних и зависимых обществ эмитента

Лицо указанных долей не имеет

Сведения о характере любых родственных связей с иными лицами, входящими в состав органов управления эмитента и/или органов контроля за финансово-хозяйственной деятельностью эмитента:

Указанных родственных связей нет

Сведений о привлечении такого лица к административной ответственности за правонарушения в области финансов, налогов и сборов, рынка ценных бумаг или уголовной ответственности (наличия судимости) за преступления в сфере экономики или за преступления против государственной власти:

Лицо к указанным видам ответственности не привлекалось

Сведений о занятии таким лицом должностей в органах управления коммерческих организаций в период, когда в отношении указанных организаций было возбуждено дело о банкротстве и/или введена одна из процедур банкротства, предусмотренных законодательством Российской Федерации о несостоятельности (банкротстве):

Лицо указанных должностей не занимало

Наименование органа контроля за финансово-хозяйственной деятельностью эмитента: **Департамент внутреннего аудита**

ФИО: **Серков Валерий Валентинович**

Год рождения: **1979**

Образование:

высшее, окончил Финансовую академию при Правительстве РФ, специальность: финансы и кредит

Все должности, занимаемые данным лицом в эмитенте и других организациях за последние 5 лет и в настоящее время в хронологическом порядке, в том числе по совместительству

Период		Наименование организации	Должность
с	по		
2006	2008	Открытое акционерное общество "ПРОТЕК"	Заместитель начальника Управления аудита
2008	2008	Закрытое акционерное общество «КПМГ»	Старший ассоциат Отдела Форензик
2009	2010	Федеральное государственное унитарное предприятие «Почта России»	Руководитель департамента Дирекции внутреннего контроля и аудита
2011	н/вр	Открытое акционерное общество «Вертолеты России»	Директор Департамента внутреннего аудита

Доли участия в уставном капитале эмитента/обыкновенных акций не имеет

Доли участия лица в уставном (складочном) капитале (паевом фонде) дочерних и зависимых обществ эмитента

Лицо указанных долей не имеет

Сведения о характере любых родственных связей с иными лицами, входящими в состав органов управления эмитента и/или органов контроля за финансово-хозяйственной деятельностью эмитента:

Указанных родственных связей нет

Сведений о привлечении такого лица к административной ответственности за правонарушения в области финансов, налогов и сборов, рынка ценных бумаг или уголовной ответственности (наличия судимости) за преступления в сфере экономики или за преступления против государственной власти:

Лицо к указанным видам ответственности не привлекалось

Сведений о занятии таким лицом должностей в органах управления коммерческих организаций в период, когда в отношении указанных организаций было возбуждено дело о банкротстве и/или введена одна из процедур банкротства, предусмотренных законодательством Российской Федерации о несостоятельности (банкротстве):

Лицо указанных должностей не занимало

ФИО: **Загребин Алексей Вячеславович**

Год рождения: **1974**

Образование:

высшее, окончил Ярославское высшее военное финансовое училище, специальность: экономика; высшее, окончил Московский университет потребительской кооперации, специальность: юрист

Все должности, занимаемые данным лицом в эмитенте и других организациях за последние 5 лет и в настоящее время в хронологическом порядке, в том числе по совместительству

Период		Наименование организации	Должность
--------	--	--------------------------	-----------

с	по		
2007	2010	Открытое акционерное общество «Мечел»	Начальник контрольно-ревизионного управления, директор контрольно-ревизионного департамента
2010	2012	Общество с ограниченной ответственностью «Мечел-Сервис»	Начальник отдела внутреннего аудита, начальник отдела тендерных процедур аудита
2012	н/вр	Открытое акционерное общество «Вертолеты России»	Начальник Контрольно-ревизионного отдела Департамента внутреннего аудита

Доля участия лица в уставном капитале эмитента, %:

Доля принадлежащих лицу обыкновенных акций эмитента, %:

Доли участия лица в уставном (складочном) капитале (паевом фонде) дочерних и зависимых обществ эмитента

Сведения о характере любых родственных связей с иными лицами, входящими в состав органов управления эмитента и/или органов контроля за финансово-хозяйственной деятельностью эмитента:

Сведений о привлечении такого лица к административной ответственности за правонарушения в области финансов, налогов и сборов, рынка ценных бумаг или уголовной ответственности (наличия судимости) за преступления в сфере экономики или за преступления против государственной власти:

Сведений о занятии таким лицом должностей в органах управления коммерческих организаций в период, когда в отношении указанных организаций было возбуждено дело о банкротстве и/или введена одна из процедур банкротства, предусмотренных законодательством Российской Федерации о несостоятельности (банкротстве):

ФИО: **Ярошинская Ольга Петровна**

Год рождения: **1982**

Образование:

высшее, окончила Московская сельскохозяйственная академия им. К.А. Тимирязева,

специальность: бухгалтерский учет и аудит

Все должности, занимаемые данным лицом в эмитенте и других организациях за последние 5 лет и в настоящее время в хронологическом порядке, в том числе по совместительству

Период		Наименование организации	Должность
с	по		
2007	2008	Общество с ограниченной ответственностью «Русская инжиниринговая компания»	Менеджер Отдела финансово-экономической оценки
2008	2011	Открытое акционерное общество «СОЛЛЕРС»	Руководитель Департамента внутреннего аудита
2012	н/вр	Открытое акционерное общество «Вертолеты России»	Главный аудитор Отдела аудита Департамента внутреннего аудита. заместитель начальника Отдела аудита Департамента внутреннего аудита

Доли участия в уставном капитале эмитента/обыкновенных акций не имеет

Доли участия лица в уставном (складочном) капитале (паевом фонде) дочерних и зависимых обществ эмитента

Лицо указанных долей не имеет

Сведения о характере любых родственных связей с иными лицами, входящими в состав органов управления эмитента и/или органов контроля за финансово-хозяйственной деятельностью эмитента:

Указанных родственных связей нет

Сведений о привлечении такого лица к административной ответственности за правонарушения в области финансов, налогов и сборов, рынка ценных бумаг или уголовной ответственности (наличии судимости) за преступления в сфере экономики или за преступления против государственной власти:

Лицо к указанным видам ответственности не привлекалось

Сведений о занятии таким лицом должностей в органах управления коммерческих организаций в период, когда в отношении указанных организаций было возбуждено дело о банкротстве и/или введена одна из процедур банкротства, предусмотренных законодательством Российской Федерации о несостоятельности (банкротстве):

Лицо указанных должностей не занимало

ФИО: **Усеинова Наталья Станиславовна**

Год рождения: **1978**

Образование:

высшее, окончила Таразский Государственный Университет, г. Тараз, Казахстан, специальность: Управление трудовыми ресурсами; Университет Вандербилт, г. Нэшвилл, США, специальность: экономика, специальность: бухгалтерский учет и аудит

Все должности, занимаемые данным лицом в эмитенте и других организациях за последние 5 лет и в настоящее время в хронологическом порядке, в том числе по совместительству

Период		Наименование организации	Должность
с	по		
2005	2007	Закрытое акционерное общество «Невская Консалтинговая Компания»	Консультант
2007	2012	Закрытое акционерное общество «ТД «Перекресток»	Старший специалист по аудиту, менеджер по аудиту, начальник группы отчетности финансовых компаний, начальник отдела операционного аудита, начальник отдела методологии внутреннего аудита
2012	н/вр	Открытое акционерное общество «Вертолеты России»	Начальник Отдела аудита Департамента внутреннего аудита

Доли участия в уставном капитале эмитента/обыкновенных акций не имеет

Доли участия лица в уставном (складочном) капитале (паевом фонде) дочерних и зависимых обществ эмитента

Лицо указанных долей не имеет

Сведения о характере любых родственных связей с иными лицами, входящими в состав органов управления эмитента и/или органов контроля за финансово-хозяйственной деятельностью эмитента:

Указанных родственных связей нет

Сведений о привлечении такого лица к административной ответственности за правонарушения в области финансов, налогов и сборов, рынка ценных бумаг или уголовной ответственности (наличии судимости) за преступления в сфере экономики или за преступления против государственной власти:

Лицо к указанным видам ответственности не привлекалось

Сведений о занятии таким лицом должностей в органах управления коммерческих организаций в период, когда в отношении указанных организаций было возбуждено дело о банкротстве и/или введена одна из процедур банкротства, предусмотренных законодательством Российской Федерации о несостоятельности (банкротстве):

Лицо указанных должностей не занимало

ФИО: **Теляков Александр Викторович**

Год рождения: **1981**

Образование:

высшее, окончила Российский государственный технологический университет им. К.Э.

Циолковского, специальность: инженер, экономист-менеджер

Все должности, занимаемые данным лицом в эмитенте и других организациях за последние 5 лет и в настоящее время в хронологическом порядке, в том числе по совместительству

Период		Наименование организации	Должность
с	по		
2007	2010	Общество с ограниченной ответственностью «Ростелеком»	Ведущий специалист Отдела внутреннего аудита
2010	2012	Закрытое акционерное общество «ТД «Перекресток»	Менеджер Отдела мониторинга систем внутреннего контроля и управления рисками, аналитик Отдела моделирования и внедрения основных бизнес-процессов
2012	н/вр	Открытое акционерное общество «Вертолеты России»	Ведущий аудитор Отдела аудита Департамента внутреннего аудита

Доли участия в уставном капитале эмитента/обыкновенных акций не имеет

Доли участия лица в уставном (складочном) капитале (паевом фонде) дочерних и зависимых обществ эмитента

Лицо указанных долей не имеет

Сведения о характере любых родственных связей с иными лицами, входящими в состав органов управления эмитента и/или органов контроля за финансово-хозяйственной деятельностью эмитента:

Указанных родственных связей нет

Сведений о привлечении такого лица к административной ответственности за правонарушения в области финансов, налогов и сборов, рынка ценных бумаг или уголовной ответственности (наличии судимости) за преступления в сфере экономики или за преступления против государственной власти:

Лицо к указанным видам ответственности не привлекалось

Сведений о занятии таким лицом должностей в органах управления коммерческих организаций в период, когда в отношении указанных организаций было возбуждено дело о банкротстве и/или введена одна из процедур банкротства, предусмотренных законодательством Российской Федерации о несостоятельности (банкротстве):

Лицо указанных должностей не занимало

ФИО: **Порохова Светлана Владимировна**

Год рождения: **1979**

Образование:

высшее, окончила Северо-Кавказский государственный технологический университет, РСО-Алания, г. Владикавказ, специальность: «Экономика и управление в строительстве»

Все должности, занимаемые данным лицом в эмитенте и других организациях за последние 5 лет и в настоящее время в хронологическом порядке, в том числе по совместительству

Период		Наименование организации	Должность
с	по		
2006	2008	ООО "ФБК"	Консультант Департамента консультационных услуг по государственному сектору
2008	2012	Закрытое акционерное общество «ТД «Перекресток»	Начальник Отдела внутренних расследований, начальник Аналитического отдела Департамента внутреннего аудита
2012	н/вр	Открытое акционерное общество «Вертолеты России»	Главный аудитор Контрольно-ревизионного отдела Департамента внутреннего аудита

Доли участия в уставном капитале эмитента/обыкновенных акций не имеет

Доли участия лица в уставном (складочном) капитале (паевом фонде) дочерних и зависимых обществ эмитента

Лицо указанных долей не имеет

Сведения о характере любых родственных связей с иными лицами, входящими в состав органов управления эмитента и/или органов контроля за финансово-хозяйственной деятельностью эмитента:

Указанных родственных связей нет

Сведений о привлечении такого лица к административной ответственности за правонарушения в области финансов, налогов и сборов, рынка ценных бумаг или уголовной ответственности (наличия судимости) за преступления в сфере экономики или за преступления против государственной власти:

Лицо к указанным видам ответственности не привлекалось

Сведений о занятии таким лицом должностей в органах управления коммерческих организаций в период, когда в отношении указанных организаций было возбуждено дело о банкротстве и/или введена одна из процедур банкротства, предусмотренных законодательством Российской Федерации о несостоятельности (банкротстве):

Лицо указанных должностей не занимало

ФИО: **Тахтин Дмитрий Владимирович**

Год рождения: **1983**

Образование:

высшее, окончил Ульяновский государственный технический университет, специальности "Бухгалтерский учет, анализ и аудит", "Авиационные приборы и измерительно-вычислительные комплексы".

Квалификационный аттестат аудитора

Все должности, занимаемые данным лицом в эмитенте и других организациях за последние 5 лет и в настоящее время в хронологическом порядке, в том числе по совместительству

Период		Наименование организации	Должность
с	по		
2008	2009	ООО «Авиакомпания «Волга-Днепр»	Ведущий специалист по аналитической работе службы авиационной безопасности
2009	2012	ОАО «Ульяновский автомобильный завод»	Специалист департамента внутреннего аудита
2008	н/вр	ООО «Аудиторская фирма «Наше дело»	Старший эксперт (по совместительству)
2012	н/вр	ОАО «Вертолеты России»	Ведущий аудитор представительства департамента внутреннего аудита

Доли участия в уставном капитале эмитента/обыкновенных акций не имеет

Доли участия лица в уставном (складочном) капитале (паевом фонде) дочерних и зависимых обществ эмитента

Лицо указанных долей не имеет

Сведения о характере любых родственных связей с иными лицами, входящими в состав органов управления эмитента и/или органов контроля за финансово-хозяйственной деятельностью эмитента:

Указанных родственных связей нет

Сведений о привлечении такого лица к административной ответственности за правонарушения в области финансов, налогов и сборов, рынка ценных бумаг или уголовной ответственности (наличии судимости) за преступления в сфере экономики или за преступления против государственной власти:

Лицо к указанным видам ответственности не привлекалось

Сведений о занятии таким лицом должностей в органах управления коммерческих организаций в период, когда в отношении указанных организаций было возбуждено дело о банкротстве и/или введена одна из процедур банкротства, предусмотренных законодательством Российской Федерации о несостоятельности (банкротстве):

Лицо указанных должностей не занимало

ФИО: Нуштаева Юлия Николаевна

Год рождения: 1976

Образование:

высшее, окончила Хакасский государственный университет им. Н.Ф. Катанова, специальность "Финансы и кредит".

Профессиональное обучение аудит.

Все должности, занимаемые данным лицом в эмитенте и других организациях за последние 5 лет и в настоящее время в хронологическом порядке, в том числе по совместительству

Период		Наименование организации	Должность
с	по		
2006	2009	ООО «Энергобаланс-Сибирь» филиал в Республике Хакасия	Ведущий экономист
2006	2008	ООО Аудиторская фирма «Сибирский аудит»	Аудитор (по совместительству)
2009	2010	ЗАО «Акционерная аудиторская компания «Право и Финансы»	Аудитор
2010	2012	ООО «Бейкер Тилли Русаудит»	Аудитор Департамента аудита
2012	н/вр	ОАО "Вертолёты России"	Ведущий аудитор Представительства Отдела внутреннего аудита Департамента внутреннего аудита

Доли участия в уставном капитале эмитента/обыкновенных акций не имеет

Доли участия лица в уставном (складочном) капитале (паевом фонде) дочерних и зависимых обществ эмитента

Лицо указанных долей не имеет

Сведения о характере любых родственных связей с иными лицами, входящими в состав органов управления эмитента и/или органов контроля за финансово-хозяйственной деятельностью эмитента:

Указанных родственных связей нет

Сведений о привлечении такого лица к административной ответственности за правонарушения в области финансов, налогов и сборов, рынка ценных бумаг или уголовной ответственности (наличия судимости) за преступления в сфере экономики или за преступления против государственной власти:

Лицо к указанным видам ответственности не привлекалось

Сведений о занятии таким лицом должностей в органах управления коммерческих организаций в период, когда в отношении указанных организаций было возбуждено дело о банкротстве и/или введена одна из процедур банкротства, предусмотренных законодательством Российской Федерации о несостоятельности (банкротстве):

Лицо указанных должностей не занимало

ФИО: **Старыгин Дмитрий Олегович**

Год рождения: **1979**

Образование:

высшее, окончил Ярославский государственный педагогический университет им. К.Д. Ушинского, специальность «Учитель английского и французского языков».

Академия Народного Хозяйства при Правительстве РФ. «Мастер делового администрирования»

Все должности, занимаемые данным лицом в эмитенте и других организациях за последние 5 лет и в настоящее время в хронологическом порядке, в том числе по совместительству

Период		Наименование организации	Должность
с	по		
2007	2008	ОАО «ТНК-ВР Менеджмент»	Ведущий специалист отдела планирования Департамента

			контроля, управления эффективностью и планирования
2010	2012	ОАО «Ярославский радиозавод»	Специалист сектора экономической безопасности и защиты информации
2012	2012	ОАО «Ярославский радиозавод»	Начальник сектора экономической безопасности и защиты информации
2012	н/вр	ОАО «Вертолеты России»	Ведущий аудитор контрольно-ревизионного отдела Департамента внутреннего аудита

Доли участия в уставном капитале эмитента/обыкновенных акций не имеет

Доли участия лица в уставном (складочном) капитале (паевом фонде) дочерних и зависимых обществ эмитента

Лицо указанных долей не имеет

Сведения о характере любых родственных связей с иными лицами, входящими в состав органов управления эмитента и/или органов контроля за финансово-хозяйственной деятельностью эмитента:

Указанных родственных связей нет

Сведений о привлечении такого лица к административной ответственности за правонарушения в области финансов, налогов и сборов, рынка ценных бумаг или уголовной ответственности (наличии судимости) за преступления в сфере экономики или за преступления против государственной власти:

Лицо к указанным видам ответственности не привлекалось

Сведений о занятии таким лицом должностей в органах управления коммерческих организаций в период, когда в отношении указанных организаций было возбуждено дело о банкротстве и/или введена одна из процедур банкротства, предусмотренных законодательством Российской Федерации о несостоятельности (банкротстве):

Лицо указанных должностей не занимало

ФИО: **Билалов Равиль Энэсович**

Год рождения: **1978**

Образование:

высшее, окончил Казанский государственный финансово-экономический институт, специальность "Бухгалтерский учет и аудит".

Все должности, занимаемые данным лицом в эмитенте и других организациях за последние 5 лет и в настоящее время в хронологическом порядке, в том числе по совместительству

Период		Наименование организации	Должность
с	по		
2006	2008	ООО «Нур-сервис»	Главный бухгалтер
2008	2012	ООО "Миррико менеджмент"	Начальник отдела операционного и финансового аудита
2012	н/вр	ОАО "Вертолеты России"	Главный аудитор представительства

Доли участия в уставном капитале эмитента/обыкновенных акций не имеет

Доли участия лица в уставном (складочном) капитале (паевом фонде) дочерних и зависимых обществ эмитента

Лицо указанных долей не имеет

Сведения о характере любых родственных связей с иными лицами, входящими в состав органов управления эмитента и/или органов контроля за финансово-хозяйственной деятельностью эмитента:

Указанных родственных связей нет

Сведений о привлечении такого лица к административной ответственности за правонарушения в области финансов, налогов и сборов, рынка ценных бумаг или уголовной ответственности (наличии судимости) за преступления в сфере экономики или за преступления против государственной власти:

Лицо к указанным видам ответственности не привлекалось

Сведений о занятии таким лицом должностей в органах управления коммерческих организаций в период, когда в отношении указанных организаций было возбуждено дело о банкротстве и/или введена одна из процедур банкротства, предусмотренных законодательством Российской Федерации о несостоятельности (банкротстве):

Лицо указанных должностей не занимало

ФИО: **Бохоев Роман Анатольевич**

Год рождения: **1977**

Образование:

высшее, окончил Бурятскую Государственную Сельскохозяйственную Академию им. Филиппова, специальность "бухгалтерский учет и аудит"

Все должности, занимаемые данным лицом в эмитенте и других организациях за последние 5 лет и в настоящее время в хронологическом порядке, в том числе по совместительству

Период		Наименование организации	Должность
с	по		
2008	2009	ОАО «Сибирьтелеком» Иркутский филиал	Ведущий специалист СВА Иркутского филиала
2009	2010	ОАО «Байкалфарм»	Внутренний аудитор
2011	2012	ОАО "Мегафон", Дальневосточный филиал	Ведущий специалист СВА Дальневосточного филиала
2012	н/вр	ОАО "Вертолеты России"	Ведущий аудитор отдела аудита ДВА

Доли участия в уставном капитале эмитента/обыкновенных акций не имеет

Доли участия лица в уставном (складочном) капитале (паевом фонде) дочерних и зависимых обществ эмитента

Лицо указанных долей не имеет

Сведения о характере любых родственных связей с иными лицами, входящими в состав органов управления эмитента и/или органов контроля за финансово-хозяйственной деятельностью эмитента:

Указанных родственных связей нет

Сведений о привлечении такого лица к административной ответственности за правонарушения в области финансов, налогов и сборов, рынка ценных бумаг или уголовной ответственности (наличии судимости) за преступления в сфере экономики или за преступления против государственной власти:

Лицо к указанным видам ответственности не привлекалось

Сведений о занятии таким лицом должностей в органах управления коммерческих организаций в период, когда в отношении указанных организаций было возбуждено дело о банкротстве и/или введена одна из процедур банкротства, предусмотренных законодательством Российской Федерации о несостоятельности (банкротстве):

Лицо указанных должностей не занимало

ФИО: **Мишанов Андрей Вячеславович**

Год рождения: **1975**

Образование:

высшее, ученая степень – магистр геологии, окончил Московский Государственный Университет им. М.В. Ломоносова, специальность – «геология».

Профессиональное обучение:

АССА. Институт профессиональных управляющих Аскери. Специальность –управление финансами.

МВА. Академия народного хозяйства при Правительстве РФ. Специальность –управление инновациями, инвестициями и рисками.

Все должности, занимаемые данным лицом в эмитенте и других организациях за последние 5 лет и в настоящее время в хронологическом порядке, в том числе по совместительству

Период		Наименование организации	Должность
с	по		
2006	2009	ЗАО «Делойт и Туш СНГ»	Менеджер
2009	2010	ФГУП «Почта России»	Начальник отдела Дирекции внутреннего контроля и аудита
2010	2012	ОАО «МДМ Банк»	Руководитель направления
2011	н/вр	ОАО «РОСНАНО»	Консультант департамента финансового мониторинга (по совместительству)
2012	н/вр	ОАО «Вертолеты России»	Заместитель директора Департамента внутреннего аудита

Доли участия в уставном капитале эмитента/обыкновенных акций не имеет

Доли участия лица в уставном (складочном) капитале (паевом фонде) дочерних и зависимых обществ эмитента

Лицо указанных долей не имеет

Сведения о характере любых родственных связей с иными лицами, входящими в состав органов управления эмитента и/или органов контроля за финансово-хозяйственной деятельностью эмитента:

Указанных родственных связей нет

Сведений о привлечении такого лица к административной ответственности за правонарушения в области финансов, налогов и сборов, рынка ценных бумаг или уголовной ответственности (наличии судимости) за преступления в сфере экономики или за преступления против государственной власти:

Лицо к указанным видам ответственности не привлекалось

Сведений о занятии таким лицом должностей в органах управления коммерческих организаций в период, когда в отношении указанных организаций было возбуждено дело о банкротстве и/или введена одна из процедур банкротства, предусмотренных законодательством Российской Федерации о несостоятельности (банкротстве):

Лицо указанных должностей не занимало

ФИО: **Закирова Эльмира Зуфаровна**

Год рождения: **1986**

Образование:

высшее, окончила Казанский Государственный Технологический Университет, специальность "Стандартизация и сертификация"

Все должности, занимаемые данным лицом в эмитенте и других организациях за последние 5 лет и в настоящее время в хронологическом порядке, в том числе по совместительству

Период		Наименование организации	Должность
с	по		
2008	2010	ООО "СервисМонтажИнтеграция", г. Казань	Инженер по стандартизации (внутренний аудитор СМК)
2010	2013	ООО "СервисМонтажИнтеграция", г. Казань	Начальник отдела стандартизации (руководитель аудиторской группы)
2013	н/вр	ОАО "Вертолеты России"	Ведущий аудитор отдела аудита ДВА

Доли участия в уставном капитале эмитента/обыкновенных акций не имеет

Доли участия лица в уставном (складочном) капитале (паевом фонде) дочерних и зависимых обществ эмитента

Лицо указанных долей не имеет

Сведения о характере любых родственных связей с иными лицами, входящими в состав органов управления эмитента и/или органов контроля за финансово-хозяйственной деятельностью эмитента:

Указанных родственных связей нет

Сведений о привлечении такого лица к административной ответственности за правонарушения в области финансов, налогов и сборов, рынка ценных бумаг или уголовной ответственности (наличия судимости) за преступления в сфере экономики или за преступления против государственной власти:

Лицо к указанным видам ответственности не привлекалось

Сведений о занятии таким лицом должностей в органах управления коммерческих организаций в период, когда в отношении указанных организаций было возбуждено дело о банкротстве и/или введена одна из процедур банкротства, предусмотренных законодательством Российской Федерации о несостоятельности (банкротстве):

Лицо указанных должностей не занимало

ФИО: **Сафронов Юрий Викторович**

Год рождения: **1975**

Образование:

окончил Санкт-Петербургскую Государственную Инженерно-Экономическую Академию. Специальность - Организация, планирование и управление производством

Все должности, занимаемые данным лицом в эмитенте и других организациях за последние 5 лет и в настоящее время в хронологическом порядке, в том числе по совместительству

Период	Наименование организации	Должность
--------	--------------------------	-----------

с	по		
2008	2010	ООО "Swedwood Tikhvin LCC IKEA Group"	Внутренний аудитор
2010	2012	ОАО "Ленэнерго"	Заместитель начальника департамента внутреннего аудита и управления рисками
2013	н/вр	ОАО "Вертолеты России"	Ведущий Аудитор

Доли участия в уставном капитале эмитента/обыкновенных акций не имеет

Доли участия лица в уставном (складочном) капитале (паевом фонде) дочерних и зависимых обществ эмитента

Лицо указанных долей не имеет

Сведения о характере любых родственных связей с иными лицами, входящими в состав органов управления эмитента и/или органов контроля за финансово-хозяйственной деятельностью эмитента:

Указанных родственных связей нет

Сведений о привлечении такого лица к административной ответственности за правонарушения в области финансов, налогов и сборов, рынка ценных бумаг или уголовной ответственности (наличия судимости) за преступления в сфере экономики или за преступления против государственной власти:

Лицо к указанным видам ответственности не привлекалось

Сведений о занятии таким лицом должностей в органах управления коммерческих организаций в период, когда в отношении указанных организаций было возбуждено дело о банкротстве и/или введена одна из процедур банкротства, предусмотренных законодательством Российской Федерации о несостоятельности (банкротстве):

Лицо указанных должностей не занимало

В случае наличия у эмитента службы внутреннего аудита или иного органа контроля за его финансово-хозяйственной деятельностью, отличного от ревизионной комиссии эмитента, в состав которого входят более 10 лиц, информация, предусмотренная настоящим пунктом, указывается по не менее чем 10 лицам, являющимися членами соответствующего органа эмитента по контролю за его финансово-хозяйственной деятельностью, включая руководителя такого органа.

5.6. Сведения о размере вознаграждения, льгот и/или компенсации расходов по органу контроля за финансово-хозяйственной деятельностью эмитента

Сведения о размере вознаграждения по каждому из органов контроля за финансово-хозяйственной деятельностью. Указываются все виды вознаграждения, в том числе заработная плата, премии, комиссионные, льготы и (или) компенсации расходов, а также иные имущественные представления, которые были выплачены эмитентом за последний заверченный календарный год, предшествующий первому кварталу, и за первый квартал:

Единица измерения: **тыс. руб.**

Наименование органа контроля за финансово-хозяйственной деятельностью эмитента: **Ревизионная комиссия**

Вознаграждение за участие в работе органа контроля

Единица измерения: **тыс. руб.**

Наименование показателя	2012	2013, 3 мес.
Вознаграждение за участие в работе органа контроля за финансово-хозяйственной деятельностью эмитента		
Зарботная плата		
Премии		

Комиссионные		
Льготы		
Компенсации расходов		
Иные виды вознаграждений		
ИТОГО		

Сведения о существующих соглашениях относительно таких выплат в текущем финансовом году:
соглашения отсутствуют

Наименование органа контроля за финансово-хозяйственной деятельностью эмитента: *Департамент внутреннего аудита*

Вознаграждение за участие в работе органа контроля

Единица измерения: *тыс. руб.*

Наименование показателя	2012	2013, 3 мес.
Вознаграждение за участие в работе органа контроля за финансово-хозяйственной деятельностью эмитента		
Заработная плата	10 662	6 030
Премии	1 036	
Комиссионные		
Льготы		
Компенсации расходов		
Иные виды вознаграждений		
ИТОГО	11 698	6 030

Сведения о существующих соглашениях относительно таких выплат в текущем финансовом году:
работникам Департамента осуществляются выплаты в соответствии с условиями трудовых договоров.

5.7. Данные о численности и обобщенные данные о составе сотрудников (работников) эмитента, а также об изменении численности сотрудников (работников) эмитента

Единица измерения: *тыс. руб.*

Наименование показателя	2012	2013, 3 мес.
Средняя численность работников, чел.	383	495
Фонд начисленной заработной платы работников за отчетный период	767 002	191 351
Выплаты социального характера работников за отчетный период	3 486	1 416

В случае если изменение численности сотрудников (работников) эмитента за раскрываемый период является для эмитента существенным, указываются факторы, которые, по мнению эмитента, послужили причиной для таких изменений, а также последствия таких изменений для финансово-хозяйственной деятельности эмитента.

Изменение численности сотрудников (работников) Эмитента за раскрываемый период не является для Эмитента существенным. Рост числа сотрудников обусловлен развитием общества.

В случае если в состав сотрудников (работников) эмитента входят сотрудники, оказывающие существенное влияние на финансово-хозяйственную деятельность эмитента (ключевые сотрудники), дополнительно указываются сведения о таких ключевых сотрудниках эмитента. Сотрудники (работники) Эмитента, оказывающие существенное влияние на финансово-хозяйственную деятельность Эмитента (ключевые сотрудники):

*Единоличный исполнительный орган (Генеральный директор) – Петров Дмитрий Евгеньевич;
Заместитель генерального директора по продажам и сервису – Пиеничный Игорь Евгеньевич;
Заместитель генерального директора по финансам и развитию – Ярковой Сергей Владимирович;
Заместитель генерального директора по производству – Шибитов Андрей Борисович;
Заместитель генерального директора по программам и проектам - Чернышев Роман
Анатольевич.*

В случае если сотрудниками (работниками) эмитента создан профсоюзный орган, указывается на это обстоятельство: Профсоюзный орган, созданный сотрудниками Эмитента, отсутствует.

5.8. Сведения о любых обязательствах эмитента перед сотрудниками (работниками), касающихся возможности их участия в уставном (складочном) капитале (паевом фонде) эмитента

Эмитент не имеет обязательств перед сотрудниками (работниками), касающихся возможности их участия в уставном (складочном) капитале эмитента

VI. Сведения об участниках (акционерах) эмитента и о совершенных эмитентом сделках, в совершении которых имелась заинтересованность

6.1. Сведения об общем количестве акционеров (участников) эмитента

Общее количество лиц с ненулевыми остатками на лицевых счетах, зарегистрированных в реестре акционеров эмитента на дату окончания отчетного квартала: **3**

Общее количество номинальных держателей акций эмитента: **2**

Общее количество лиц, включенных в составленный последним список лиц, имевших (имеющих) право на участие в общем собрании акционеров эмитента (иной список лиц, составленный в целях осуществления (реализации) прав по акциям эмитента и для составления которого номинальные держатели акций эмитента представляли данные о лицах, в интересах которых они владели (владеют) акциями эмитента): **5**

Дата составления списка лиц, включенных в составленный последним список лиц, имевших (имеющих) право на участие в общем собрании акционеров эмитента: **12.02.2013**

Владельцы обыкновенных акций эмитента, которые подлежали включению в такой список: **5**

6.2. Сведения об участниках (акционерах) эмитента, владеющих не менее чем 5 процентами его уставного (складочного) капитала (паевого фонда) или не менее чем 5 процентами его обыкновенных акций, а также сведения о контролирующих таких участников (акционеров) лицах, а в случае отсутствия таких лиц - об их участниках (акционерах), владеющих не менее чем 20 процентами уставного (складочного) капитала (паевого фонда) или не менее чем 20 процентами их обыкновенных акций

Участники (акционеры) эмитента, владеющие не менее чем 5 процентами его уставного (складочного) капитала (паевого фонда) или не менее чем 5 процентами его обыкновенных акций

Полное фирменное наименование: **Открытое акционерное общество «ОБЪЕДИНЕННАЯ ПРОМЫШЛЕННАЯ КОРПОРАЦИЯ «ОБОРОНПРОМ».**

Сокращенное фирменное наименование: **ОАО "ОПК "ОБОРОНПРОМ"**

Место нахождения

121357 Россия, Москва, Верейская 29 стр. 141

ИНН: **7718218951**

ОГРН: **1027718000221**

Доля участия лица в уставном капитале эмитента, %: **98.5**

Доля принадлежащих лицу обыкновенных акций эмитента, %: **98.5**

Лица, контролирующие участника (акционера) эмитента

Полное фирменное наименование: *Государственная корпорация по содействию разработке, производству и экспорту высокотехнологичной промышленной продукции «Ростехнологии»*
Сокращенное фирменное наименование: *Государственная корпорация «Ростехнологии»*

Место нахождения

119991 Россия, Москва, Гоголевский бульвар 21 стр. 1

ИНН: *7704274402*

ОГРН: *1077799030847*

Основание, в силу которого лицо, контролирующее участника (акционера) эмитента, осуществляет такой контроль (участие в юридическом лице, являющемся участником (акционером) эмитента, заключение договора простого товарищества, заключение договора поручения, заключение акционерного соглашения, заключение иного соглашения, предметом которого является осуществление прав, удостоверенных акциями (долями) юридического лица, являющегося участником (акционером) эмитента):

участие в юридическом лице, являющемся акционером эмитента

Признак осуществления лицом, контролирующим участника (акционера) эмитента, такого контроля : *право распоряжаться более 50 процентами голосов в высшем органе управления юридического лица, являющегося участником (акционером) эмитента*

Вид контроля: *прямой контроль*

Размер доли такого лица в уставном (складочном) капитале (паевом фонде) участника (акционера) эмитента, %: *50.43*

Доля принадлежащих такому лицу обыкновенных акций участника (акционера) эмитента, %: *50.43*

Иные сведения, указываемые эмитентом по собственному усмотрению:

Номинальный держатель

Информация о номинальном держателе:

Полное фирменное наименование: *Небанковская кредитная организация закрытое акционерное общество «Национальный расчетный депозитарий»*

Сокращенное фирменное наименование: *НКО ЗАО НРД*

Место нахождения

125009 Россия, Москва, Средний Кисловский переулок 1/13 стр. 8

ИНН: *7702165310*

ОГРН: *1027739132563*

Телефон: *(495) 234-4827*

Факс: *(495) 956-0938*

Адрес электронной почты: *info@nsd.ru*

Сведения о лицензии профессионального участника рынка ценных бумаг

Номер: *177-12042-000100*

Дата выдачи: *19.02.2009*

Дата окончания действия:

Бессрочная

Наименование органа, выдавшего лицензию: ***ФСФР России***

Количество обыкновенных акций эмитента, зарегистрированных в реестре акционеров эмитента на имя номинального держателя: *25 779 933*

Количество привилегированных акций эмитента, зарегистрированных в реестре акционеров эмитента на имя номинального держателя: *0*

6.3. Сведения о доле участия государства или муниципального образования в уставном

(складочном) капитале (паевом фонде) эмитента, наличии специального права ('золотой акции')

Сведения об управляющих государственными, муниципальными пакетами акций

Указанных лиц нет

Лица, которые от имени Российской Федерации, субъекта Российской Федерации или муниципального образования осуществляют функции участника (акционера) эмитента

Указанных лиц нет

Наличие специального права на участие Российской Федерации, субъектов Российской Федерации, муниципальных образований в управлении эмитентом - акционерным обществом ('золотой акции'), срок действия специального права ('золотой акции')

Указанное право не предусмотрено

6.4. Сведения об ограничениях на участие в уставном (складочном) капитале (паевом фонде) эмитента

Уставом Эмитента не установлены ограничения количества акций, принадлежащих одному акционеру, и/или их суммарной номинальной стоимости, и/или максимального числа голосов, предоставляемых одному акционеру.

Эмитент - хозяйственное общество, имеющее стратегическое значение для обеспечения обороны страны и безопасности государства, и заключение договоров, направленных на отчуждение ценных бумаг эмитента первым владельцам в ходе их размещения, может потребовать принятия решения о предварительном согласовании указанных договоров в соответствии с Федеральным законом "О порядке осуществления иностранных инвестиций в хозяйственные общества, имеющие стратегическое значение для обеспечения обороны страны и безопасности государства".

Иные ограничения, связанные с участием в уставном (складочном) капитале (паевом фонде)

Эмитента: отсутствуют

6.5. Сведения об изменениях в составе и размере участия акционеров (участников) эмитента, владеющих не менее чем 5 процентами его уставного (складочного) капитала (паевого фонда) или не менее чем 5 процентами его обыкновенных акций

Составы акционеров (участников) эмитента, владевших не менее чем 5 процентами уставного (складочного) капитала эмитента, а для эмитентов, являющихся акционерными обществами, - также не менее 5 процентами обыкновенных акций эмитента, определенные на дату списка лиц, имевших право на участие в каждом общем собрании акционеров (участников) эмитента, проведенном за последний заверченный финансовый год, предшествующий дате окончания отчетного квартала, а также за период с даты начала текущего года и до даты окончания отчетного квартала по данным списка лиц, имевших право на участие в каждом из таких собраний

Дата составления списка лиц, имеющих право на участие в общем собрании акционеров (участников) эмитента: **07.03.2012**

Список акционеров (участников)

Полное фирменное наименование: **Открытое акционерное общество «ОБЪЕДИНЕННАЯ ПРОМЫШЛЕННАЯ КОРПОРАЦИЯ «ОБОРОНПРОМ».**

Сокращенное фирменное наименование: **ОАО "ОПК "ОБОРОНПРОМ"**

Место нахождения:

Доля участия лица в уставном капитале эмитента, %: **97**

Доля принадлежавших лицу обыкновенных акций эмитента, %: **97**

Дата составления списка лиц, имеющих право на участие в общем собрании акционеров (участников) эмитента: **24.05.2012**

Список акционеров (участников)

Полное фирменное наименование: **Открытое акционерное общество «ОБЪЕДИНЕННАЯ ПРОМЫШЛЕННАЯ КОРПОРАЦИЯ «ОБОРОНПРОМ».**

Сокращенное фирменное наименование: **ОАО "ОПК "ОБОРОНПРОМ"**

Место нахождения: **г. Москва, Стромьнка, д.27**

Доля участия лица в уставном капитале эмитента, %: **98.5**

Доля принадлежавших лицу обыкновенных акций эмитента, %: **98.5**

Дата составления списка лиц, имеющих право на участие в общем собрании акционеров (участников) эмитента: **15.10.2012**

Список акционеров (участников)

Полное фирменное наименование: **Открытое акционерное общество «ОБЪЕДИНЕННАЯ ПРОМЫШЛЕННАЯ КОРПОРАЦИЯ «ОБОРОНПРОМ».**

Сокращенное фирменное наименование: **ОАО "ОПК "ОБОРОНПРОМ"**

Место нахождения: **г. Москва, Стромьнка, д.27**

Доля участия лица в уставном капитале эмитента, %: **98.5**

Доля принадлежавших лицу обыкновенных акций эмитента, %: **98.5**

Дата составления списка лиц, имеющих право на участие в общем собрании акционеров (участников) эмитента: **20.12.2012**

Список акционеров (участников)

Полное фирменное наименование: **Открытое акционерное общество «ОБЪЕДИНЕННАЯ ПРОМЫШЛЕННАЯ КОРПОРАЦИЯ «ОБОРОНПРОМ».**

Сокращенное фирменное наименование: **ОАО "ОПК "ОБОРОНПРОМ"**

Место нахождения: **г. Москва, Стромьнка, д.27**

Доля участия лица в уставном капитале эмитента, %: **98.5**

Доля принадлежавших лицу обыкновенных акций эмитента, %: **98.5**

Дата составления списка лиц, имеющих право на участие в общем собрании акционеров (участников) эмитента: **30.01.2013**

Список акционеров (участников)

Полное фирменное наименование: **Открытое акционерное общество «ОБЪЕДИНЕННАЯ ПРОМЫШЛЕННАЯ КОРПОРАЦИЯ «ОБОРОНПРОМ».**

Сокращенное фирменное наименование: **ОАО "ОПК "ОБОРОНПРОМ"**

Место нахождения: **г. Москва, Стромьнка, д.27**

Доля участия лица в уставном капитале эмитента, %: **98.5**

Доля принадлежавших лицу обыкновенных акций эмитента, %: **98.5**

Дата составления списка лиц, имеющих право на участие в общем собрании акционеров (участников) эмитента: **12.02.2013**

Список акционеров (участников)

Полное фирменное наименование: **Открытое акционерное общество «ОБЪЕДИНЕННАЯ ПРОМЫШЛЕННАЯ КОРПОРАЦИЯ «ОБОРОНПРОМ».**

Сокращенное фирменное наименование: **ОАО "ОПК "ОБОРОНПРОМ"**

Место нахождения: **г. Москва, Стромьнка, д.27**

Доля участия лица в уставном капитале эмитента, %: **98.5**

Доля принадлежавших лицу обыкновенных акций эмитента, %: **98.5**

6.6. Сведения о совершенных эмитентом сделках, в совершении которых имелась заинтересованность

Сведения о количестве и объеме в денежном выражении совершенных эмитентом сделок, признаваемых в соответствии с законодательством Российской Федерации сделками, в совершении которых имелась заинтересованность, требовавших одобрения уполномоченным органом управления эмитента, по итогам последнего отчетного квартала

Единица измерения: **тыс. руб.**

Наименование показателя	Общее количество, шт.	Общий объем в денежном выражении
Совершенных эмитентом за отчетный период сделок, в совершении которых имелась заинтересованность и которые требовали одобрения уполномоченным органом управления эмитента	34	11 956 658
Совершенных эмитентом за отчетный период сделок, в совершении которых имелась заинтересованность и которые были одобрены общим собранием участников (акционеров) эмитента	34	11 956 658
Совершенных эмитентом за отчетный период сделок, в совершении которых имелась заинтересованность и которые были одобрены советом директоров (наблюдательным советом эмитента)		
Совершенных эмитентом за отчетный период сделок, в совершении которых имелась заинтересованность и которые требовали одобрения, но не были одобрены уполномоченным органом управления эмитента		

Сделки (группы взаимосвязанных сделок), цена которых составляет 5 и более процентов балансовой стоимости активов эмитента, определенной по данным его бухгалтерской отчетности на последнюю отчетную дату перед совершением сделки, совершенной эмитентом за последний отчетный квартал

Указанных сделок не совершалось

Сделки (группы взаимосвязанных сделок), в совершении которой имелась заинтересованность и решение об одобрении которой советом директоров (наблюдательным советом) или общим собранием акционеров (участников) эмитента не принималось в случаях, когда такое одобрение является обязательным в соответствии с законодательством Российской Федерации

Указанных сделок не совершалось

6.7. Сведения о размере дебиторской задолженности

В связи с тем, что ценные бумаги эмитента не включены в список ценных бумаг, допущенных к торгам на организаторе торговли на рынке ценных бумаг, и эмитент не является организацией, предоставившей обеспечение по облигациям другого эмитента, которые включены в список ценных бумаг, допущенных к торгам на организаторе торговли на рынке ценных бумаг, на основании п. 5.9 Положения о раскрытии информации настоящая информация эмитентом в ежеквартальный отчет не включается

VII. Бухгалтерская(финансовая) отчетность эмитента и иная финансовая информация

7.1. Годовая бухгалтерская(финансовая) отчетность эмитента

2012

**Бухгалтерский баланс
на 31.12.2012**

		Коды
Форма № 1 по ОКУД		0710001
Дата		31.12.2012
Организация: Открытое акционерное общество "Вертолеты России"		по ОКПО 98927243
Идентификационный номер налогоплательщика		ИНН 7731559044
Вид деятельности: 74.15.1		по ОКВЭД 74.15.1
Организационно-правовая форма / форма собственности: открытое акционерное общество / Частная собственность		по ОКОПФ / ОКФС 47 / 16
Единица измерения: тыс. руб.		по ОКЕИ 384
Местонахождение (адрес): 121357 Россия, Москва, Вере́йская, 29 стр. 141		

Пояснения	АКТИВ	Код строк и	На 31.12.2012 г.	На 31.12.2011 г.	На 31.12.2010 г.
1	2	3	4	5	6
	I. ВНЕОБОРОТНЫЕ АКТИВЫ				
	Нематериальные активы	1110	19 645	6 825	3 446
	Результаты исследований и разработок	1120	3 139 148	1 550 416	1 266 402
	Основные средства	1130	143 820	336 753	60 106
	Доходные вложения в материальные ценности	1140			
	Финансовые вложения	1150	59 377 458	48 434 372	24 815 192
	Отложенные налоговые активы	1160	426 380	1 243	189
	Прочие внеоборотные активы	1170			
	ИТОГО по разделу I	1100	63 106 452	50 329 608	26 145 335
	II. ОБОРОТНЫЕ АКТИВЫ				
	Запасы	1210	18 360	17 254	36 152
	Налог на добавленную стоимость по приобретенным ценностям	1220	2 494	13 404	17 540
	Дебиторская задолженность	1230	4 683 474	6 453 922	1 405 480
	Финансовые вложения (за исключением денежных эквивалентов)	1240	366 631		300
	Денежные средства и денежные эквиваленты	1250	2 456 495	2 423 023	786 136
	Прочие оборотные активы	1260	9 041	24 508	10 734
	ИТОГО по разделу II	1200	7 536 495	8 932 111	2 256 342
	БАЛАНС (актив)	1600	70 642 947	59 261 720	28 401 677

Пояснения	ПАССИВ	Код строк и	На 31.12.2012 г.	На 31.12.2011 г.	На 31.12.2010 г.
1	2	3	4	5	6
	III. КАПИТАЛ И РЕЗЕРВЫ				
	Уставный капитал (складочный капитал, уставный фонд, вклады товарищей)	1310	95 273	94 994	94 994

	Собственные акции, выкупленные у акционеров	1320			
	Переоценка внеоборотных активов	1340			
	Добавочный капитал (без переоценки)	1350	21 387 025	21 213 694	21 213 694
	Резервный капитал	1360	9 499	9 499	4 750
	Нераспределенная прибыль (непокрытый убыток)	1370	22 307 083	19 629 336	613 080
	ИТОГО по разделу III	1300	43 798 880	40 947 524	21 926 518
	IV. ДОЛГОСРОЧНЫЕ ОБЯЗАТЕЛЬСТВА				
	Заемные средства	1410	18 560 587	12 435 598	5 147 190
	Отложенные налоговые обязательства	1420	192 822	136 406	75 229
	Оценочные обязательства	1430			
	Прочие обязательства	1450			
	ИТОГО по разделу IV	1400	18 753 409	12 572 004	5 222 419
	V. КРАТКОСРОЧНЫЕ ОБЯЗАТЕЛЬСТВА				
	Заемные средства	1510	3 418 058	689 137	157 819
	Кредиторская задолженность	1520	4 469 383	5 000 916	1 092 341
	Доходы будущих периодов	1530			
	Оценочные обязательства	1540	202 289	32 213	
	Прочие обязательства	1550	928	19 927	2 580
	ИТОГО по разделу V	1500	8 090 658	5 742 193	1 252 740
	БАЛАНС (пассив)	1700	70 642 947	59 261 720	28 401 677

**Отчет о прибылях и убытках
за 2012 г.**

Организация: **Открытое акционерное общество "Вертолеты России"**

Идентификационный номер налогоплательщика

Вид деятельности: **74.15.1**

Организационно-правовая форма / форма собственности: **открытое акционерное общество / Частная собственность**

Единица измерения: **тыс. руб.**

Местонахождение (адрес): **121357 Россия, Москва, Верейская, 29
стр. 141**

Форма № 2 по ОКУД

Дата

по ОКПО

ИНН

по ОКВЭД

по ОКОПФ /
ОКФС

по ОКЕИ

Коды

0710002

31.12.2012

98927243

7731559044

74.15.1

47 / 16

384

Пояснения	Наименование показателя	Код строки	За 12 мес. 2012 г.	За 12 мес. 2011 г.
1	2	3	4	5
	Выручка	2110	1 895 768	1 600 719
	Себестоимость продаж	2120	-710 442	-396 672
	Валовая прибыль (убыток)	2100	1 185 326	1 204 047
	Коммерческие расходы	2210		
	Управленческие расходы	2220	-2 035 345	-1 028 210
	Прибыль (убыток) от продаж	2200	-850 019	175 837
	Доходы от участия в других организациях	2310	5 371 798	1 604 482
	Проценты к получению	2320	20 676	2 207
	Проценты к уплате	2330	-1 186 725	-636 370
	Прочие доходы	2340	2 575 891	21 108 336
	Прочие расходы	2350	-2 619 947	-3 049 670
	Прибыль (убыток) до налогообложения	2300	3 311 674	19 204 822
	Текущий налог на прибыль	2410		-93 082
	в т.ч. постоянные налоговые обязательства (активы)	2421	1 031 055	3 687 760
	Изменение отложенных налоговых обязательств	2430	-56 417	-61 177
	Изменение отложенных налоговых активов	2450	425 137	1 054
	Прочее	2460	-17 895	-1
	Чистая прибыль (убыток)	2400	3 662 499	19 051 616
	СПРАВОЧНО:			
	Результат от переоценки внеоборотных активов, не включаемый в чистую прибыль (убыток) периода	2510		
	Результат от прочих операций, не включаемый в чистую прибыль (убыток) периода	2520		
	Совокупный финансовый результат периода	2500	3 662 499	19 051 616
	Базовая прибыль (убыток) на акцию	2900		
	Разводненная прибыль (убыток) на акцию	2910		

вместо наименования отчета "Отчет о прибылях и убытках" читай «Отчет о финансовых результатах»

**Отчет об изменениях капитала
за 2012 г.**

Организация: **Открытое акционерное общество "Вертолеты России"**

Идентификационный номер налогоплательщика

Вид деятельности: **74.15.1**

Организационно-правовая форма / форма собственности: **открытое акционерное общество / Частная собственность**

Единица измерения: **тыс. руб.**

Местонахождение (адрес): **121357 Россия, Москва, Верейская, 29
стр. 141**

Форма № 3 по ОКУД

Дата

по ОКПО

ИНН

по ОКВЭД

по ОКОПФ /
ОКФС

по ОКЕИ

Коды

0710003

31.12.2012

98927243

7731559044

74.15.1

47 / 16

384

1. Движение капитала							
Наименование показателя	Код строк и	Уставный капитал	Собствен ные акции, выкуплен ные у акционер ов	Добавочн ый капитал	Резервны й капитал	Нераспре деленная прибыль (непокры тый убыток)	Итого
1	2	3	4	5	6	7	8
Величина капитала на 31 декабря года, предшествующего предыдущему	3100	94 994		21 213 694	4 750	613 080	21 926 518
За отчетный период предыдущего года:							
Увеличение капитала – всего:	3210					19 051 616	19 051 616
в том числе:							
чистая прибыль	3211					19 051 616	19 051 616
переоценка имущества	3212						
доходы, относящиеся непосредственно на увеличение капитала	3213						
дополнительный выпуск акций	3214						
увеличение номинальной стоимости акций	3215						
реорганизация юридического лица	3216						
Уменьшение капитала – всего:	3220					-30 610	-30 610
в том числе:							
убыток	3221						
переоценка имущества	3222						
расходы, относящиеся непосредственно на уменьшение капитала	3223						
уменьшение номинальной	3224						

стоимости акций							
уменьшение количества акций	3225						
реорганизация юридического лица	3226						
дивиденды	3227					-30 610	-30 610
Изменение добавочного капитала	3230						
Изменение резервного капитала	3240				4 750	-4 750	
Величина капитала на 31 декабря предыдущего года	3200	94 994		21 213 694	9 499	19 629 336	40 947 523
За отчетный год:							
Увеличение капитала – всего:	3310	279		173 331		3 662 499	3 836 109
в том числе:							
чистая прибыль	3311					3 662 499	3 662 499
переоценка имущества	3312						
доходы, относящиеся непосредственно на увеличение капитала	3313						
дополнительный выпуск акций	3314	279		173 331			173 610
увеличение номинальной стоимости акций	3315						
реорганизация юридического лица	3316						
Уменьшение капитала – всего:	3320					-984 753	-984 753
в том числе:							
убыток	3321						
переоценка имущества	3322						
расходы, относящиеся непосредственно на уменьшение капитала	3323						
уменьшение номинальной стоимости акций	3324						
уменьшение количества акций	3325						
реорганизация юридического лица	3326						
дивиденды	3327					-984 753	-984 753
Изменение добавочного капитала	3330						
Изменение резервного капитала	3340						
Величина капитала на 31 декабря отчетного года	3300	95 273		21 387 025	9 499	22 307 083	43 798 880

2. Корректировки в связи с изменением учетной политики и исправлением ошибок				
			Изменения капитала за 2011 г.	

Наименование показателя	Код строк и	На 31.12.2010 г.	за счет чистой прибыли	за счет иных факторов	На 31.12.2011 г.
1	2	3	4	5	6
Капитал – всего					
до корректировок	3400	21 926 518	19 051 616	-30 610	40 947 524
корректировка в связи с:					
изменением учетной политики	3410				
исправлением ошибок	3420				
после корректировок	3500	21 926 518	19 051 616	-30 610	40 947 524
в том числе:					
нераспределенная прибыль (непокрытый убыток):					
до корректировок	3401	613 080	19 051 616	-35 360	19 629 336
корректировка в связи с:					
изменением учетной политики	3411				
исправлением ошибок	3421				
после корректировок	3501	613 080	19 051 616	-35 360	19 629 336
другие статьи капитала, по которым осуществлены корректировки:					
(по статьям)					
до корректировок	3402				
корректировка в связи с:					
изменением учетной политики	3412				
исправлением ошибок	3422				
после корректировок	3502				

Справки				
Наименование показателя	Код	На 31.12.2012 г.	На 31.12.2011 г.	На 31.12.2010 г.
1	2	3	4	5
Чистые активы	3600	43 798 880	40 947 523	21 926 518

**Отчет о движении денежных средств
за 2012 г.**

Организация: **Открытое акционерное общество "Вертолеты России"**

Идентификационный номер налогоплательщика

Вид деятельности: **74.15.1**

Организационно-правовая форма / форма собственности: **открытое акционерное общество / Частная собственность**

Единица измерения: **тыс. руб.**

Местонахождение (адрес): **121357 Россия, Москва, Верейская, 29
стр. 141**

Форма № 4 по ОКУД

Дата

по ОКПО

ИНН

по ОКВЭД

по ОКОПФ /
ОКФС

по ОКЕИ

Коды

0710004

31.12.2012

98927243

7731559044

74.15.1

47 / 16

384

Наименование показателя	Код строк и	За 12 мес.2012 г.	За 12 мес.2011 г.
1	2	3	4
Денежные потоки от текущих операций			
Поступления - всего	4110	5 201 953	4 762 136
в том числе:			
от продажи продукции, товаров, работ и услуг	4111	1 723 841	1 835 864
арендных платежей, лицензионных платежей, роялти, комиссионных и иных аналогичных платежей	4112		
от перепродажи финансовых вложений	4113		
прочие поступления	4119	3 478 112	2 926 272
Платежи - всего	4120	-5 447 774	-5 801 286
в том числе:			
поставщикам (подрядчикам) за сырье, материалы, работы, услуги	4121	-2 753 123	-3 421 540
в связи с оплатой труда работников	4122	-628 217	-350 729
процентов по долговым обязательствам	4123	-1 141 815	-619 410
налога на прибыль организаций	4124	-83 223	-55 543
прочие платежи	4125	-841 396	-1 354 064
Сальдо денежных потоков от текущих операций	4100	-245 821	-1 039 150
Движение денежных средств по инвестиционной деятельности			
Поступления - всего	4210	3 214 295	4 418 778
в том числе:			
от продажи внеоборотных активов (кроме финансовых вложений)	4211	1 285 620	864
от продажи акций других организаций (долей участия)	4212		
от возврата предоставленных займов, от продажи долговых ценных бумаг (прав требования денежных средств к другим лицам)	4213	32 967	2 813 432
дивидендов, процентов по долговым финансовым вложениям и аналогичных поступлений от долевого участия	4214	1 895 275	1 604 482

в других организациях			
прочие поступления	4219	433	
Платежи - всего	4220	-14 063 330	-8 970 593
в том числе:			
в связи с приобретением, созданием, модернизацией, реконструкцией и подготовкой к использованию внеоборотных активов	4221	-1 665 548	-844 303
в связи с приобретением акций других организаций (долей участия)	4222	-7 772 498	-7 124 695
в связи с приобретением долговых ценных бумаг (прав требования денежных средств к другим лицам), предоставление займов другим лицам	4223	-4 249 056	-738 309
процентов по долговым обязательствам, включаемым в стоимость инвестиционного актива	4224	-376 228	-263 286
прочие платежи	4229		
Сальдо денежных потоков от инвестиционных операций	4200	-10 849 035	4 551 815
Денежные потоки от финансовых операций			
Поступления - всего	4310	15 418 021	13 869 671
в том числе:			
получение кредитов и займов	4311	15 418 021	13 869 671
денежных вкладов собственников (участников)	4312		
от выпуска акций, увеличения долей участия	4313		
от выпуска облигаций, векселей и других долговых ценных бумаг и др.	4314		
прочие поступления	4319		
Платежи - всего	4320	-4 258 139	-6 658 740
в том числе:			
собственникам (участникам) в связи с выкупом у них акций (долей участия) организации или их выходом из состава участников	4321		
на уплату дивидендов и иных платежей по распределению прибыли в пользу собственников (участников)	4322	-489 219	
в связи с погашением (выкупом) векселей и других долговых ценных бумаг, возврат кредитов и займов	4323	-2 915 785	-5 876 052
прочие платежи	4329	-853 135	-782 688
Сальдо денежных потоков от финансовых операций	4300	11 159 882	7 210 931
Сальдо денежных потоков за отчетный период	4400	65 026	1 619 966
Остаток денежных средств и денежных эквивалентов на начало отчетного периода	4450	2 423 023	786 136
Остаток денежных средств и денежных эквивалентов на конец отчетного периода	4500	2 456 495	2 423 023
Величина влияния изменений курса иностранной валюты по отношению к рублю	4490	-31 554	16 921

**Приложение к бухгалтерскому балансу
за 2012 г.**

	Форма № 5 по ОКУД	Коды
	Дата	0710005
Организация: Открытое акционерное общество "Вертолеты России"	по ОКПО	31.12.2012
Идентификационный номер налогоплательщика	ИНН	98927243
Вид деятельности: 74.15.1	по ОКВЭД	7731559044
Организационно-правовая форма / форма собственности: открытое акционерное общество / Частная собственность	по ОКОПФ / ОКФС	74.15.1
Единица измерения: тыс. руб.	по ОКЕИ	47 / 16
Местонахождение (адрес): 121357 Россия, Москва, Вере́йская, 29		384
стр. 141		

Информация приводится в приложении к настоящему ежеквартальному отчету

Пояснительная записка

Информация приводится в приложении к настоящему ежеквартальному отчету

Аудиторское заключение

Информация приводится в приложении к настоящему ежеквартальному отчету

7.2. Квартальная бухгалтерская (финансовая) отчетность эмитента

**Бухгалтерский баланс
на 31.03.2013**

	Форма № 1 по ОКУД	Коды
	Дата	0710001
Организация: Открытое акционерное общество "Вертолеты России"	по ОКПО	31.03.2013
Идентификационный номер налогоплательщика	ИНН	98927243
Вид деятельности: 74.15.1	по ОКВЭД	7731559044
Организационно-правовая форма / форма собственности: открытое акционерное общество / Частная собственность	по ОКОПФ / ОКФС	74.15.1
Единица измерения: тыс. руб.	по ОКЕИ	47 / 16
Местонахождение (адрес): 121357 Россия, Москва, Вере́йская, 29		384
стр. 141		

Пояснения	АКТИВ	Код строк и	На 31.03.2013 г.	На 31.12.2012 г.	На 31.12.2011 г.
1	2	3	4	5	6
	I. ВНЕОБОРОТНЫЕ АКТИВЫ				
	Нематериальные активы	1110	18 346	19 645	6 825
	Результаты исследований и разработок	1120	4 332 039	3 139 148	1 550 416
	Нематериальные поисковые активы	1130			

	Материальные поисковые активы	1140			
	Основные средства	1150	140 553	143 820	336 753
	Доходные вложения в материальные ценности	1160			
	Финансовые вложения	1170	61 023 328	59 377 458	48 434 372
	Отложенные налоговые активы	1180	539 736	426 380	1 243
	Прочие внеоборотные активы	1190			
	ИТОГО по разделу I	1100	66 054 003	63 106 452	50 329 608
	II. ОБОРОТНЫЕ АКТИВЫ				
	Запасы	1210	9 060	18 360	17 254
	Налог на добавленную стоимость по приобретенным ценностям	1220	2 558	2 494	13 404
	Дебиторская задолженность	1230	3 464 493	4 683 474	6 453 922
	Финансовые вложения (за исключением денежных эквивалентов)	1240	326 955	366 631	
	Денежные средства и денежные эквиваленты	1250	2 262 200	2 456 495	2 423 023
	Прочие оборотные активы	1260	9 571	9 041	24 508
	ИТОГО по разделу II	1200	6 074 837	7 536 495	8 932 111
	БАЛАНС (актив)	1600	72 128 840	70 642 947	59 261 720

Пояснения	ПАССИВ	Код строк и	На 31.03.2013 г.	На 31.12.2012 г.	На 31.12.2011 г.
1	2	3	4	5	6
	III. КАПИТАЛ И РЕЗЕРВЫ				
	Уставный капитал (складочный капитал, уставный фонд, вклады товарищей)	1310	95 273	95 273	94 994
	Собственные акции, выкупленные у акционеров	1320			
	Переоценка внеоборотных активов	1340			
	Добавочный капитал (без переоценки)	1350	21 387 025	21 387 025	21 213 694
	Резервный капитал	1360	9 499	9 499	9 499
	Нераспределенная прибыль (непокрытый убыток)	1370	21 927 185	22 307 083	19 629 336
	ИТОГО по разделу III	1300	43 418 982	43 798 880	40 947 524
	IV. ДОЛГОСРОЧНЫЕ ОБЯЗАТЕЛЬСТВА				
	Заемные средства	1410	18 852 435	18 560 587	12 435 598
	Отложенные налоговые обязательства	1420	218 700	192 822	136 406
	Оценочные обязательства	1430			
	Прочие обязательства	1450			
	ИТОГО по разделу IV	1400	19 071 135	18 753 409	12 572 004
	V. КРАТКОСРОЧНЫЕ ОБЯЗАТЕЛЬСТВА				
	Заемные средства	1510	5 655 710	3 418 058	689 137
	Кредиторская задолженность	1520	3 750 540	4 469 383	5 000 916
	Доходы будущих периодов	1530			
	Оценочные обязательства	1540	232 473	202 289	32 213
	Прочие обязательства	1550		928	19 927

	ИТОГО по разделу V	1500	9 638 723	8 090 658	5 742 193
	БАЛАНС (пассив)	1700	72 128 840	70 642 947	59 261 720

**Отчет о прибылях и убытках
за 3 месяца 2013 г.**

Организация: **Открытое акционерное общество "Вертолеты России"**

Идентификационный номер налогоплательщика

Вид деятельности: **74.15.1**

Организационно-правовая форма / форма собственности: **открытое акционерное общество / Частная собственность**

Единица измерения: **тыс. руб.**

Местонахождение (адрес): **121357 Россия, Москва, Верейская, 29
стр. 141**

Форма № 2 по ОКУД

Дата

по ОКПО

ИНН

по ОКВЭД

по ОКОПФ /
ОКФС

по ОКЕИ

Коды

0710002

31.03.2013

98927243

7731559044

74.15.1

47 / 16

384

Пояснения	Наименование показателя	Код строки	За 3 мес.2013 г.	За 3 мес.2012 г.
1	2	3	4	5
	Выручка	2110	341 032	276 307
	Себестоимость продаж	2120	-5 164	
	Валовая прибыль (убыток)	2100	335 868	276 307
	Коммерческие расходы	2210		
	Управленческие расходы	2220	-457 100	-287 737
	Прибыль (убыток) от продаж	2200	121 232	11 430
	Доходы от участия в других организациях	2310		
	Проценты к получению	2320	106 881	7 605
	Проценты к уплате	2330	-417 159	-210 506
	Прочие доходы	2340	913 785	462 743
	Прочие расходы	2350	-949 651	-478 616
	Прибыль (убыток) до налогообложения	2300	-467 376	230 204
	Текущий налог на прибыль	2410		
	в т.ч. постоянные налоговые обязательства (активы)	2421	-5 997	2 493
	Изменение отложенных налоговых обязательств	2430	-25 878	-2 105
	Изменение отложенных налоговых активов	2450	113 356	45 641
	Прочее	2460		12
	Чистая прибыль (убыток)	2400	-379 898	-186 656
	СПРАВОЧНО:			
	Результат от переоценки внеоборотных активов, не включаемый в чистую прибыль (убыток) периода	2510		
	Результат от прочих операций, не включаемый в чистую прибыль (убыток) периода	2520		
	Совокупный финансовый результат периода	2500	-379 898	-186 656
	Базовая прибыль (убыток) на акцию	2900		
	Разводненная прибыль (убыток) на акцию	2910		

вместо наименования отчета "Отчет о прибылях и убытках" читай «Отчет о финансовых результатах»

7.3. Сводная бухгалтерская (консолидированная финансовая) отчетность эмитента

Годовая сводная бухгалтерская (консолидированная финансовая) отчетность эмитента за последний завершённый финансовый год составлена до даты окончания первого квартала и включена в состав отчета за 1-й квартал

Стандарты (правила), в соответствии с которыми составлена сводная бухгалтерская (консолидированная финансовая) отчетность, раскрываемая в настоящем пункте ежеквартального отчета

МСФО

2012 - МСФО/GAAP

Отчетный период

Год: **2012**

Квартал:

Информация приводится в приложении к настоящему ежеквартальному отчету

7.4. Сведения об учетной политике эмитента

Учетная политика ОАО «Вертолеты России» на 2013г. разработана в целях обеспечения соблюдения бухгалтерского и налогового законодательства Российской Федерации, а также в целях упорядочения работы финансовых и бухгалтерских служб на основании и в соответствии с:

1. Законом «О бухгалтерском учете» № 402-ФЗ от 06.12.2011г.
2. Положением по ведению бухгалтерского учета и бухгалтерской отчетности в Российской Федерации, утвержденным приказом Минфина РФ № 34н от 29.07.1998 года (ред. от 24.12.2010);
3. ПБУ 1/2008 «Учетная политика организации», утвержденным Приказом Минфина РФ от 06.10.2008 г. N 106н (в ред. Приказа Минфина РФ от 11.03.2009 N 22н от 25.10.2010 N 132н, от 08.11.2010 N 144н, от 27.04.2012 N 55н, от 18.12.2012 N 164н);
4. ПБУ 2/2008 «Учет договоров строительного подряда», утвержденным Приказом Минфина РФ от 24.10.2008 N 116н (в ред. Приказов Минфина РФ от 23.04.2009 N 35н, от 25.10.2010 N 132н, от 08.11.2010 N 144н, от 27.04.2012 N 55н);
5. ПБУ 3/2006 «Учет активов и обязательств, стоимость которых выражена в иностранной валюте», утвержденным Приказом Минфина РФ от 27.11.2006 г. № 154н; в ред. Приказов Минфина РФ от 25.12.2007 N 147н, от 25.10.2010 N 132н, от 24.12.2010 N 186н)
6. ПБУ 4/99 «Бухгалтерская отчетность организации», утвержденным Приказом Минфина РФ от 06.07.99 года № 43н (в ред. от 18.09.2006 N 115н, от 08.11.2010 N 142н);
7. ПБУ 5/01 «Учет материально-производственных запасов», утвержденным Приказом Минфина РФ от 09.06.2001 г. № 44н (в ред. Приказов Минфина РФ от 27.11.2006 N 156н, от 26.03.2007 N 26н, от 25.10.2010 N 132н);
8. ПБУ 6/01 «Учет основных средств», утвержденным приказом Минфина РФ от 30.03.2001 года № 26н (в ред. Приказов Минфина РФ от 18.05.2002 N 45н, от 12.12.2005 N 147н, от 18.09.2006 N 116н, от 27.11.2006 N 156н, от 25.10.2010 N 132н, от 24.12.2010 N 186н);
9. ПБУ 7/98 «События после отчетной даты», утвержденным приказом Минфина РФ от 25.11.1998 N 56н (в ред. Приказа Минфина РФ от 20.12.2007 N 143н);
10. ПБУ 8/2010 «Оценочные обязательства, условные обязательства и условные активы», утвержденным приказом Минфина РФ от 13.12.2010 г. N 167н; в ред. Приказов Минфина России от 14.02.2012 N 23н, от 27.04.2012 N 55н)
11. ПБУ 9/99 «Доходы организации», утвержденным приказом Минфина РФ от 06.05.99 года № 32н (в ред. Приказов Минфина РФ от 30.12.1999 N 107н, от 30.03.2001 N 27н, от 18.09.2006 N 116н, от 27.11.2006 N 156н, от 25.10.2010 N 132н, от 08.11.2010 N 144н, от 27.04.2012 N 55н);
12. ПБУ 10/99 «Расходы организации», утвержденным приказом Минфина РФ от 06.05.99 года № 33н (в ред. Приказов Минфина РФ от 23.04.2009 N 35н, от 25.10.2010 N 132н, от 08.11.2010 N 144н, от 27.04.2012 N 55н);
13. ПБУ 11/2008 «Информация о связанных сторонах», утвержденным приказом Минфина РФ от 29.04.2008 N 48н;
14. ПБУ 12/2010 «Информация по сегментам», утвержденным приказом Минфина РФ от 08.11.2010 N 143н;
15. ПБУ 13/2000 «Учет государственной помощи», утвержденным приказом Минфина РФ от 16.10.2000 N 92н (ред. от 18.09.2006);
16. ПБУ 14/2007 «Учет нематериальных активов» утвержденным приказом Минфина РФ от 27.12.2007 N 153н (в ред. Приказов Минфина РФ от 25.10.2010 N 132н, от 24.12.2010 N 186н);
17. ПБУ 15/2008 «Учет расходов по займам и кредитам», утвержденным приказом Минфина РФ от 06.10.2008 N 107н (в ред. Приказов Минфина РФ от 25.10.2010 N 132н, от 08.11.2010 N 144н,

от 27.04.2012 N 55н));

18. ПБУ 16/02 «Информация по прекращаемой деятельности», утвержденным приказом Минфина РФ от 02.07.2002 N 66н в ред. Приказов Минфина РФ от 18.09.2006 N 116н, от 08.11.2010 N 144н);

19. ПБУ 17/02 «Учет расходов на научно-исследовательские, опытно-конструкторские и технологические работы», утвержденным приказом Минфина РФ от 19.11.2002 года № 115н (в ред. от 18.09.2006 N 116н);

20. ПБУ 18/02 «Учет расчетов по налогу на прибыль», утвержденным приказом Минфина РФ от 19.11.2002 года № 114н (в ред. Приказов Минфина РФ от 11.02.2008 N 23н, от 25.10.2010 N 132н, от 24.12.2010 N 186н).

21. ПБУ 19/02 «Учет финансовых вложений», утвержденным приказом Минфина РФ от 10.12.2002 г. № 126н (в ред. Приказов Минфина РФ от 18.09.2006 N 116н, от 27.11.2006 N 156н, от 25.10.2010 N 132н, от 08.11.2010 N 144н, от 27.04.2012 N 55н);

22. ПБУ 20/03 «Информация об участии в совместной деятельности», утвержденным приказом Минфина РФ от 24.11.2003 г. № 105н; в ред. Приказа Минфина РФ от 18.09.2006 N 116н

23. ПБУ 21/2008 «Изменения оценочных значений», утвержденным Приказом Минфина РФ от 06.10.2008 г. N 106н (в ред. приказа Минфина РФ от 11.03.2009 N 22н, приказа Минфина России от 25 октября 2010 года N 132н, приказа Минфина России от 8 ноября 2010 года N 144н);

24. ПБУ 22/2010 «Исправление ошибок в бухгалтерском учете и отчетности», утвержденным Приказом Минфина РФ от 28.06.2010 N 63н (ред. от 08.11.2010 N 144н, от 27.04.2012 N 55н);

25. Планом счетов бухгалтерского учета финансово-хозяйственной деятельности предприятий и инструкции по его применению, утвержденных Приказом Министерства Финансов Российской Федерации № 94н от 31.10.2000 г.;

26. Налогового кодекса Российской Федерации (части первой и второй);

27. «Порядка ведения кассовых операций в Российской Федерации», утвержденного постановлением Центробанка России № 373-П от 12.10.2011 года с дополнениями и изменениями.

Учетная политика для целей налогового учета

Общие положения.

1. Общество исчисляет налоговую базу по итогам каждого налогового периода на основе данных регистров бухгалтерского учета и (или) на основе иных документально подтвержденных данных об объектах, подлежащих налогообложению либо связанных с налогообложением.

2. При обнаружении ошибок (искажений) в исчислении налоговой базы, относящихся к прошлым налоговым (отчетным) периодам, в текущем налоговом (отчетном) периоде перерасчет налоговой базы и суммы налога производится за период, в котором были совершены указанные ошибки (искажения).

3. В случае невозможности определения периода совершения ошибок (искажений) перерасчет налоговой базы и суммы налога производится за налоговый (отчетный) период, в котором выявлены ошибки (искажения).

4. В тех случаях, когда допущенные ошибки (искажения) привели к излишней уплате налога и ошибки признаются не существенными по правилам бухгалтерского учета, принятым в настоящей Учетной политике, Общество производит расчет налоговой базы и суммы налога за налоговый (отчетный) период, в котором выявлены ошибки (искажения), относящиеся к прошлым налоговым (отчетным) периодам, с учетом выявленных ошибок. Перерасчет налоговой базы и суммы налога за налоговый (отчетный) период, в котором совершены выявленные ошибки, не производится и уточненная налоговая декларация не подается.

5. Эти правила не применяются:

- если излишняя уплата налога произошла из-за несвоевременного применения налогового вычета по НДС;

- если ошибки обнаружены в декларациях по налогу на прибыль за те налоговые периоды, в которых у Общества сложился убыток;

- если выявленная ошибка признается существенной по правилам бухгалтерского учета, принятым в настоящей Учетной политике.

7.5. Сведения об общей сумме экспорта, а также о доле, которую составляет экспорт в общем объеме продаж

В связи с тем, что ценные бумаги эмитента не включены в список ценных бумаг, допущенных к торгам на организаторе торговли на рынке ценных бумаг, и эмитент не является организацией, предоставившей обеспечение по облигациям другого эмитента, которые включены в список ценных бумаг, допущенных к торгам на организаторе торговли на рынке ценных бумаг, на основании п. 5.9 Положения о раскрытии информации настоящая информация эмитентом в

ежеквартальный отчет не включается

7.6. Сведения о существенных изменениях, произошедших в составе имущества эмитента после даты окончания последнего завершеного финансового года

Сведения о существенных изменениях в составе имущества эмитента, произошедших в течение 12 месяцев до даты окончания отчетного квартала

Существенных изменений в составе имущества эмитента, произошедших в течение 12 месяцев до даты окончания отчетного квартала не было

7.7. Сведения об участии эмитента в судебных процессах в случае, если такое участие может существенно отразиться на финансово-хозяйственной деятельности эмитента

Эмитент не участвовал/не участвует в судебных процессах, которые отразились/могут отразиться на финансово-хозяйственной деятельности, в течение периода с даты начала последнего завершеного финансового года и до даты окончания отчетного квартала

VIII. Дополнительные сведения об эмитенте и о размещенных им эмиссионных ценных бумагах

8.1. Дополнительные сведения об эмитенте

8.1.1. Сведения о размере, структуре уставного (складочного) капитала (паевого фонда) эмитента

Размер уставного (складочного) капитала (паевого фонда) эмитента на дату окончания последнего отчетного квартала, руб.: **95 273 116**

Обыкновенные акции

Общая номинальная стоимость: **95 273 116**

Размер доли в УК, %: **100**

Привилегированные

Общая номинальная стоимость: **0**

Размер доли в УК, %: **0**

Указывается информация о соответствии величины уставного капитала, приведенной в настоящем пункте, учредительным документам эмитента:

соответствует

8.1.2. Сведения об изменении размера уставного (складочного) капитала (паевого фонда) эмитента

В случае если за последний завершённый финансовый год, предшествующий дате окончания отчетного квартала, а также за период с даты начала текущего года до даты окончания отчетного квартала имело место изменение размера уставного (складочного) капитала (паевого фонда) эмитента, по каждому факту произошедших изменений указывается:

Дата изменения размера УК: **11.09.2012**

Размер УК до внесения изменений (руб.): **94 994 000**

Структура УК до внесения изменений

Обыкновенные акции

Общая номинальная стоимость: **94 994 000**

Размер доли в УК, %: **100**

Привилегированные

Общая номинальная стоимость:

Размер доли в УК, %:

Размер УК после внесения изменений (руб.): **95 273 116**

Структура УК после внесения изменений

Обыкновенные акции

Общая номинальная стоимость: **95 273 116**

Размер доли в УК, %: **100**

Привилегированные

Общая номинальная стоимость: **0**

Размер доли в УК, %: **0**

Наименование органа управления эмитента, принявшего решение об изменении размера уставного (складочного) капитала (паевого фонда) эмитента: **Общее собрание акционеров**

Дата составления протокола собрания (заседания) органа управления эмитента, на котором принято решение об изменении размера уставного (складочного) капитала (паевого фонда) эмитента:
13.04.2012

Номер протокола: **протокол № 6**

8.1.3. Сведения о порядке созыва и проведения собрания (заседания) высшего органа управления эмитента

Наименование высшего органа управления эмитента: **Общее собрание акционеров**

Порядок уведомления акционеров (участников) о проведении собрания (заседания) высшего органа управления эмитента:

Сообщение о проведении годового общего собрания акционеров должно быть сделано не позднее 30 дней до даты его проведения, если законодательством Российской Федерации не предусмотрен больший срок. Сообщение о проведении внеочередного общего собрания акционеров должно быть сделано не позднее чем за 20 дней, а сообщение о проведении общего собрания акционеров, повестка дня которого содержит вопрос о реорганизации Общества, - не позднее чем за 30 дней до даты его проведения. В случае если предлагаемая повестка дня внеочередного общего собрания акционеров содержит вопрос об избрании членов Совета директоров Общества, либо вопрос о реорганизации Общества в форме слияния, выделения или разделения и вопрос об избрании Совета директоров (наблюдательного совета) Общества, создаваемого путем реорганизации в форме слияния, выделения или разделения, сообщение о проведении внеочередного общего собрания акционеров должно быть сделано не позднее чем за 70 дней до даты его проведения. В указанные сроки сообщение о проведении общего собрания акционеров должно быть опубликовано в печатном издании «Известия», либо направлено каждому лицу, указанному в списке лиц, имеющих право на участие в общем собрании акционеров, заказным почтовым отправлением или вручено каждому из указанных лиц под роспись. Общество вправе дополнительно информировать акционеров о проведении общего собрания акционеров через иные средства массовой информации (телевидение, радио), а также сеть Интернет.

Лица (органы), которые вправе созывать (требовать проведения) внеочередного собрания (заседания) высшего органа управления эмитента, а также порядок направления (предъявления) таких требований: *Внеочередное общее собрание акционеров проводится по решению Совета директоров Общества на основании его собственной инициативы, требования Ревизионной комиссии Общества, аудитора Общества, а также акционеров (акционера), имеющих в совокупности не менее 10 процентов голосующих акций Общества на дату предъявления требования. Созыв внеочередного общего собрания акционеров по требованию Ревизионной комиссии Общества, аудитора Общества или акционеров (акционера), являющихся владельцами не менее чем 10 процентов голосующих акций Общества, осуществляется Советом директоров Общества.*

В соответствии с п. 14.6.6. Устава предложение о внесении вопросов в повестку дня общего собрания акционеров должно содержать формулировку каждого предлагаемого вопроса.

Предложение о внесении вопросов в повестку дня общего собрания акционеров может содержать формулировку решения по каждому предлагаемому вопросу.

В соответствии с п. 14.6.8. Устава предложения о внесении вопросов в повестку дня общего собрания акционеров и о выдвижении кандидатов вносятся в письменной форме с указанием имени (наименования) представивших их акционеров (акционера), количества и категории (типа) принадлежащих им акций и должны быть подписаны акционерами (акционером).

В соответствии с п. 14.6.10. Устава дополнительные требования к порядку подготовки и созыва общего собрания акционеров Общества устанавливаются действующим законодательством и

внутренними документами Общества.

Порядок определения даты проведения собрания (заседания) высшего органа управления эмитента: *Общество обязано ежегодно проводить годовое общее собрание акционеров в сроки не ранее чем через 2 месяца и не позднее чем через 6 месяцев после окончания финансового года.*

В соответствии с п. 14.6.2. Устава сообщение о проведении годового общего собрания акционеров должно быть сделано не позднее 30 дней до даты его проведения, если законодательством Российской Федерации не предусмотрен больший срок.

Сообщение о проведении внеочередного общего собрания акционеров должно быть сделано не позднее чем за 20 дней, а сообщение о проведении общего собрания акционеров, повестка дня которого содержит вопрос о реорганизации Общества, - не позднее чем за 30 дней до даты его проведения.

В случае если предлагаемая повестка дня внеочередного общего собрания акционеров содержит вопрос об избрании членов Совета директоров Общества, либо вопрос о реорганизации Общества в форме слияния, выделения или разделения и вопрос об избрании Совета директоров (наблюдательного совета) Общества, создаваемого путем реорганизации в форме слияния, выделения или разделения, сообщение о проведении внеочередного общего собрания акционеров должно быть сделано не позднее чем за 70 дней до даты его проведения.

Лица, которые вправе вносить предложения в повестку дня собрания (заседания) высшего органа управления эмитента, а также порядок внесения таких предложений:

В соответствии с п. 14.6.4. Устава акционеры (акционер), являющиеся в совокупности владельцами не менее чем 2 процентов голосующих акций Общества, вправе внести вопросы в повестку дня годового общего собрания акционеров и выдвинуть кандидатов в Совет директоров и Ревизионную комиссию Общества, число которых не может превышать количественный состав соответствующего органа. Такие предложения должны поступить в Общество не позднее чем через 51 день после окончания финансового года.

В случае если предлагаемая повестка дня внеочередного общего собрания акционеров содержит вопрос об избрании членов Совета директоров, акционеры (акционер) Общества, являющиеся в совокупности владельцами не менее чем 2 процентов голосующих акций Общества, вправе предложить кандидатов для избрания в Совет директоров Общества, число которых не может превышать количественный состав Совета директоров Общества. Такие предложения должны поступить в Общество не менее чем за 30 дней до даты проведения внеочередного общего собрания акционеров. Предложение о внесении вопросов в повестку дня общего собрания акционеров должно содержать формулировку каждого предлагаемого вопроса.

Предложение о внесении вопросов в повестку дня общего собрания акционеров может содержать формулировку решения по каждому предлагаемому вопросу.

Предложение о выдвижении кандидатов для избрания на годовом и внеочередном общем собрании акционеров должно содержать наименование органа, для избрания в который предлагается кандидат, а также по каждому кандидату: - фамилию, имя и отчество; - данные документа, удостоверяющего личность (серия и (или) номер документа, дата и место его выдачи, орган, выдавший документ); - дату рождения; - сведения об образовании (наименование учебного учреждения, дату окончания, специальность); - место работы и должности за последние пять лет; - должности, занимаемые в органах управления других юридических лиц, за последние пять лет; - перечень юридических лиц, участником которых является кандидат с указанием количества принадлежащих ему акций, долей паев в уставном (складочном) капитале этих юридических лиц; - перечень лиц, по отношению к которым кандидат является аффилированным лицом с указанием оснований аффилированности; - письменное согласие кандидата баллотироваться в данный орган Общества; - адрес, по которому можно связаться с кандидатом.

Предложения о внесении вопросов в повестку дня общего собрания акционеров и о выдвижении кандидатов вносятся в письменной форме с указанием имени (наименования) представивших их акционеров (акционера), количества и категории (типа) принадлежащих им акций и должны быть подписаны акционерами (акционером). Предложение о выдвижении кандидата в аудиторы Общества для утверждения на годовом общем собрании акционеров должно содержать следующие сведения о кандидате: - полное фирменное наименование юридического лица – аудиторской фирмы; - место нахождения и контактные телефоны; - номер лицензии на осуществление аудиторской деятельности, наименование выдавшего ее органа и дата выдачи; - срок действия лицензии; - полные фирменные наименования юридических лиц, официальным аудитором которых является кандидат.

Лица, которые вправе ознакомиться с информацией (материалами), предоставляемыми для подготовки и проведения собрания (заседания) высшего органа управления эмитента, а также порядок ознакомления с такой информацией (материалами):

Лицами, которые вправе ознакомиться с информацией (материалами), предоставляемыми для

подготовки и проведения собрания (заседания) высшего органа управления эмитента являются, лица включенные в список лиц, имеющих право на участие в общем собрании акционеров. Дата составления списка лиц, имеющих право на участие в общем собрании акционеров, не может быть установлена ранее даты принятия решения о проведении общего собрания акционеров и более чем за 50 дней, а в случае, предусмотренном п. 2 ст. 53 Федерального закона «Об акционерных обществах», — более чем за 85 дней до даты проведения общего собрания акционеров.

К информации (материалам), подлежащей предоставлению лицам, имеющим право на участие в общем собрании акционеров, при подготовке к проведению общего собрания акционеров Общества, относятся годовые отчеты, годовая бухгалтерская отчетность, в том числе заключение аудитора, заключение Ревизионной комиссии Общества по результатам проверки годовой бухгалтерской отчетности, сведения о кандидате (кандидатах) в Совет директоров и Ревизионную комиссию Общества, в аудиторы Общества, проект изменений и дополнений, вносимых в Устав Общества, или проект Устава Общества в новой редакции, проекты внутренних документов Общества, утверждаемых общим собранием акционеров, проекты решений общего собрания акционеров, предусмотренная пунктом 5 статьи 32.1 Федерального закона информация об акционерных соглашениях, заключенных в течение года до даты проведения общего собрания акционеров, проект распределения прибыли по результатам финансового года, а также иные документы, утвержденные решением Совета директоров Общества, либо установленные федеральным органом исполнительной власти по рынку ценных бумаг.

Порядок оглашения (доведения до сведения акционеров (участников) эмитента) решений, принятых высшим органом управления эмитента, а также итогов голосования:

Решения, принятые общим собранием акционеров, а также итоги голосования, оглашаются на общем собрании акционеров, в ходе которого проводилось голосование, или доводятся не позднее 10 дней после составления протокола об итогах голосования в форме отчета об итогах голосования до сведения лиц, включенных в список лиц, имеющих право на участие в общем собрании акционеров, в порядке, предусмотренном для сообщения о проведении общего собрания акционеров.

8.1.4. Сведения о коммерческих организациях, в которых эмитент владеет не менее чем 5 процентами уставного (складочного) капитала (паевого фонда) либо не менее чем 5 процентами обыкновенных акций

Список коммерческих организаций, в которых эмитент на дату окончания последнего отчетного квартала владеет не менее чем 5 процентами уставного (складочного) капитала (паевого фонда) либо не менее чем 5 процентами обыкновенных акций

Полное фирменное наименование: **Открытое акционерное общество «Московский вертолетный завод им. М.Л. Миля»**

Сокращенное фирменное наименование: **ОАО «МВЗ им. М.Л. Миля»**

Место нахождения

146070 Россия, Московская область, Люберецкий район, пос. Томилино, Гаршина 26/1

ИНН: **7718016666**

ОГРН: **1027739032969**

Доля эмитента в уставном (складочном) капитале (паевом фонде) коммерческой организации, %: **72.38**

Доля принадлежащих эмитенту обыкновенных акций такого акционерного общества, %: **80.71**

Доля участия лица в уставном капитале эмитента, %: **0**

Доля принадлежащих лицу обыкновенных акций эмитента, %: **0**

Полное фирменное наименование: **Открытое акционерное общество «Камов»**

Сокращенное фирменное наименование: **ОАО «Камов»**

Место нахождения

140007 Россия, Московская область, г. Люберцы, 8 марта 8а

ИНН: **5027033274**

ОГРН: **1025003219340**

Доля эмитента в уставном (складочном) капитале (паевом фонде) коммерческой организации, %: **94.49**

Доля принадлежащих эмитенту обыкновенных акций такого акционерного общества, %: **94.49**

Доля участия лица в уставном капитале эмитента, %: **0**

Доля принадлежащих лицу обыкновенных акций эмитента, %: 0

Полное фирменное наименование: **Открытое акционерное общество «Казанский вертолетный завод»**

Сокращенное фирменное наименование: **ОАО «Казанский вертолетный завод»**

Место нахождения

420085 Россия, Республика Татарстан, г. Казань, Тэцевская 14

ИНН: **1656002652**

ОГРН: **1021603881683**

Доля эмитента в уставном (складочном) капитале (паевом фонде) коммерческой организации, %: **99.6**

Доля принадлежащих эмитенту обыкновенных акций такого акционерного общества, %: **100**

Доля участия лица в уставном капитале эмитента, %: **0**

Доля принадлежащих лицу обыкновенных акций эмитента, %: **0**

Полное фирменное наименование: **Открытое акционерное общество «Улан-Удэнский авиационный завод»**

Сокращенное фирменное наименование: **ОАО «У-УАЗ»**

Место нахождения

670009 Россия, Республика Бурятия, г. Улан-Удэ, Хоринская 1

ИНН: **0323018510**

ОГРН: **1020300887793**

Доля эмитента в уставном (складочном) капитале (паевом фонде) коммерческой организации, %: **100**

Доля принадлежащих эмитенту обыкновенных акций такого акционерного общества, %: **100**

Доля участия лица в уставном капитале эмитента, %: **0**

Доля принадлежащих лицу обыкновенных акций эмитента, %: **0**

Полное фирменное наименование: **Ростовский вертолетный производственный комплекс
Открытое акционерное общество "Роствертол"**

Сокращенное фирменное наименование: **ОАО «Роствертол»**

Место нахождения

344038 Россия, г. Ростов-на-Дону, Новаторов 5

ИНН: **6161021690**

ОГРН: **1026102899228**

Доля эмитента в уставном (складочном) капитале (паевом фонде) коммерческой организации, %: **92.01**

Доля принадлежащих эмитенту обыкновенных акций такого акционерного общества, %: **92.01**

Доля участия лица в уставном капитале эмитента, %: **0**

Доля принадлежащих лицу обыкновенных акций эмитента, %: **0**

Полное фирменное наименование: **Открытое акционерное общество «Арсеньевская авиационная компания "Прогресс" им. Н.И. Сазыкина"**

Сокращенное фирменное наименование: **ОАО ААК «Прогресс»**

Место нахождения

692335 Россия, Приморский край, г. Арсеньев, пл. Ленина 5

ИНН: **2501002394**

ОГРН: **1022500510350**

Доля эмитента в уставном (складочном) капитале (паевом фонде) коммерческой организации, %: **93.37**

Доля принадлежащих эмитенту обыкновенных акций такого акционерного общества, %: **93.37**

Доля участия лица в уставном капитале эмитента, %: **0**

Доля принадлежащих лицу обыкновенных акций эмитента, %: **0**

Полное фирменное наименование: **Открытое акционерное общество "Кумертауское авиационное**

производственное предприятие"

Сокращенное фирменное наименование: **ОАО "КумАПП"**

Место нахождения

453000 Россия, Республика Башкортостан, г. Кумертау, Новозаринская 15А

ИНН: **2501002394**

ОГРН: **1022500510350**

Доля эмитента в уставном (складочном) капитале (паевом фонде) коммерческой организации, %: **100**

Доля принадлежащих эмитенту обыкновенных акций такого акционерного общества, %: **100**

Доля участия лица в уставном капитале эмитента, %: **0**

Доля принадлежащих лицу обыкновенных акций эмитента, %: **0**

Полное фирменное наименование: **Открытое акционерное общество «Ступинское машиностроительное производственное предприятие»**

Сокращенное фирменное наименование: **ОАО «СМПП»**

Место нахождения

142800 Россия, Московская область, г. Ступино, Академика Белова 8а

ИНН: **5045001885**

ОГРН: **1025005917419**

Доля эмитента в уставном (складочном) капитале (паевом фонде) коммерческой организации, %: **60**

Доля принадлежащих эмитенту обыкновенных акций такого акционерного общества, %: **80**

Доля участия лица в уставном капитале эмитента, %: **0**

Доля принадлежащих лицу обыкновенных акций эмитента, %: **0**

Полное фирменное наименование: **Открытое акционерное общество «Авиационные редуктора и трансмиссии-Пермские моторы»**

Сокращенное фирменное наименование: **ОАО «Редуктор-ПМ»**

Место нахождения

614990 Россия, г. Пермь, Комсомольский проспект 93

ИНН: **5948017501**

ОГРН: **1025902394385**

Доля эмитента в уставном (складочном) капитале (паевом фонде) коммерческой организации, %: **88.19**

Доля принадлежащих эмитенту обыкновенных акций такого акционерного общества, %: **88.19**

Доля участия лица в уставном капитале эмитента, %: **0**

Доля принадлежащих лицу обыкновенных акций эмитента, %: **0**

Полное фирменное наименование: **Открытое акционерное общество «Вертолетная сервисная компания»**

Сокращенное фирменное наименование: **ОАО «ВСК»**

Место нахождения

119034 Россия, г. Москва, Пречистенка 40/2 стр. 3

ИНН: **7704252960**

ОГРН: **1037704005041**

Доля эмитента в уставном (складочном) капитале (паевом фонде) коммерческой организации, %: **100**

Доля принадлежащих эмитенту обыкновенных акций такого акционерного общества, %: **100**

Доля участия лица в уставном капитале эмитента, %: **0**

Доля принадлежащих лицу обыкновенных акций эмитента, %: **0**

Полное фирменное наименование: **Общество с ограниченной ответственностью «Вертолетные системы»**

Сокращенное фирменное наименование: **ООО «Вертолетные системы»**

Место нахождения

140070 Россия, Московская область, Люберецкий район, пос.Томилино, Гаршина 26/1
ИНН: **5027172359**
ОГРН: **1115027003024**
Доля эмитента в уставном (складочном) капитале (паевом фонде) коммерческой организации, %: **99**
Доля участия лица в уставном капитале эмитента, %: **0**
Доля принадлежащих лицу обыкновенных акций эмитента, %: **0**

Полное фирменное наименование: **Общество с ограниченной ответственностью «Обслуживающая компания ЛИК»**
Сокращенное фирменное наименование: **ООО «Обслуживающая компания ЛИК»**

Место нахождения

140070 Россия, Московская область, Люберецкий район, пос.Томилино, Гаршина 26/1
ИНН: **5027172359**
ОГРН: **1115027003024**
Доля эмитента в уставном (складочном) капитале (паевом фонде) коммерческой организации, %: **52**
Доля участия лица в уставном капитале эмитента, %: **0**
Доля принадлежащих лицу обыкновенных акций эмитента, %: **0**

Полное фирменное наименование: **Общество с ограниченной ответственностью «Международные вертолетные программы»**
Сокращенное фирменное наименование: **ООО «Международные вертолетные программы»**

Место нахождения

140070 Россия, Московская область, Люберецкий район, пос.Томилино, Гаршина 26/1
ИНН: **5027172359**
ОГРН: **1115027003024**
Доля эмитента в уставном (складочном) капитале (паевом фонде) коммерческой организации, %: **100**
Доля участия лица в уставном капитале эмитента, %: **0**
Доля принадлежащих лицу обыкновенных акций эмитента, %: **0**

Полное фирменное наименование: **Integrated Helicopter Services Private Limited**
Сокращенное фирменное наименование: **нет**

Место нахождения

110048 Индия, New Delhi, Kailash Colony A-54
Доля эмитента в уставном (складочном) капитале (паевом фонде) коммерческой организации, %: **51**
Доля участия лица в уставном капитале эмитента, %: **0**
Доля принадлежащих лицу обыкновенных акций эмитента, %: **0**

Полное фирменное наименование: **International Rotor Craft Services FZC**
Сокращенное фирменное наименование: **нет**

Место нахождения

Объединенные Арабские Эмираты, Sharjah, Plot of Land (Joint Lease) 04-02F, P.O. Box 121457
Доля эмитента в уставном (складочном) капитале (паевом фонде) коммерческой организации, %: **50**
Доля участия лица в уставном капитале эмитента, %: **0**
Доля принадлежащих лицу обыкновенных акций эмитента, %: **0**

Полное фирменное наименование: **Общество с ограниченной ответственностью «Центр закупок и логистики вертолетной индустрии»**
Сокращенное фирменное наименование: **ООО «ЦЗЛ ВИ»**

Место нахождения

123557 Россия, Москва, Электрический переулок 1 стр. 2

ИНН: 7731636010

ОГРН: 1097746637779

Доля эмитента в уставном (складочном) капитале (паевом фонде) коммерческой организации, %: 100

Доля участия лица в уставном капитале эмитента, %: 0

Доля принадлежащих лицу обыкновенных акций эмитента, %: 0

Полное фирменное наименование: *Общество с ограниченной ответственностью «ВР Литейное производство»*

Сокращенное фирменное наименование: *ООО «ВР Литейное производство»*

Место нахождения

121357 Россия, Москва, Верейская 29 стр. 141

ИНН: 7731439205

ОГРН: 1137746005297

Доля эмитента в уставном (складочном) капитале (паевом фонде) коммерческой организации, %: 100

Доля участия лица в уставном капитале эмитента, %: 0

Доля принадлежащих лицу обыкновенных акций эмитента, %: 0

Полное фирменное наименование: *Общество с ограниченной ответственностью «ВР Лопастное производство»*

Сокращенное фирменное наименование: *ООО «ВР Лопастное производство»*

Место нахождения

453300 Россия, Республика Башкортостан, г. Кумертау, Новозаринская 15А

ИНН: 0262018870

ОГРН: 1130280002203

Доля эмитента в уставном (складочном) капитале (паевом фонде) коммерческой организации, %: 100

Доля участия лица в уставном капитале эмитента, %: 0

Доля принадлежащих лицу обыкновенных акций эмитента, %: 0

8.1.5. Сведения о существенных сделках, совершенных эмитентом

За 2012 г.

Указанные сделки в течение данного периода не совершались

За отчетный квартал

Указанные сделки в течение данного периода не совершались

8.1.6. Сведения о кредитных рейтингах эмитента

В случае присвоения эмитенту и/или ценным бумагам эмитента кредитного рейтинга (рейтингов), по каждому из известных эмитенту кредитных рейтингов за последний заверченный финансовый год, а также за период с даты начала текущего года, до даты окончания отчетного квартала, указываются

Объект присвоения рейтинга: *эмитент*

Организация, присвоившая кредитный рейтинг

Полное фирменное наименование: *Moody's Investors Service Ltd.*

Сокращенное фирменное наименование: *Moody's*

Место нахождения: *7WTC at 250 Greenwich Street, New York, NY 10007*

Описание методики присвоения кредитного рейтинга или адрес страницы в сети Интернет, на которой в свободном доступе размещена (опубликована) информация о методике присвоения кредитного рейтинга:

www.moody's.com (адрес страницы в сети Интернет, на которой в свободном доступе размещена (опубликована) информация о методике присвоения кредитного рейтинга).

Значение кредитного рейтинга на дату окончания отчетного квартала: *Ba2/Стабильный*

История изменения значений кредитного рейтинга за последний заверченный финансовый год,

предшествующий дате окончания отчетного квартала, а также за период с даты начала текущего года до даты окончания отчетного квартала, с указанием значения кредитного рейтинга и даты присвоения (изменения) значения кредитного рейтинга

Дата присвоения	Значения кредитного рейтинга
04.09.2012	Ba2/Стабильный

Объект присвоения рейтинга: *эмитент*

Организация, присвоившая кредитный рейтинг

Полное фирменное наименование: *Moody's Interfax Rating Agency*

Сокращенное фирменное наименование: *Moody's Interfax*

Место нахождения: *Российская Федерация, Москва, 125047, 1-я Тверская-Ямская, 2*

Описание методики присвоения кредитного рейтинга или адрес страницы в сети Интернет, на которой в свободном доступе размещена (опубликована) информация о методике присвоения кредитного рейтинга:

www.moody's.ru (адрес страницы в сети Интернет, на которой в свободном доступе размещена (опубликована) информация о методике присвоения кредитного рейтинга).

Значение кредитного рейтинга на дату окончания отчетного квартала: *Aa2.ru*

История изменения значений кредитного рейтинга за последний заверченный финансовый год, предшествующий дате окончания отчетного квартала, а также за период с даты начала текущего года до даты окончания отчетного квартала, с указанием значения кредитного рейтинга и даты присвоения (изменения) значения кредитного рейтинга

Дата присвоения	Значения кредитного рейтинга
14.09.2012	Aa2.ru

Объект присвоения рейтинга: *эмитент*

Организация, присвоившая кредитный рейтинг

Полное фирменное наименование: *Fitch Ratings CIS Limited.*

Сокращенное фирменное наименование: *Fitch Ratings Ltd.*

Место нахождения: *30 North Colonnade, London E14 5 GN, Great Britain*

Описание методики присвоения кредитного рейтинга или адрес страницы в сети Интернет, на которой в свободном доступе размещена (опубликована) информация о методике присвоения кредитного рейтинга:

www.fitchratings.ru (адрес страницы в сети Интернет, на которой в свободном доступе размещена (опубликована) информация о методике присвоения кредитного рейтинга)

Значение кредитного рейтинга на дату окончания отчетного квартала: *BB+/Стабильный*

История изменения значений кредитного рейтинга за последний заверченный финансовый год, предшествующий дате окончания отчетного квартала, а также за период с даты начала текущего года до даты окончания отчетного квартала, с указанием значения кредитного рейтинга и даты присвоения (изменения) значения кредитного рейтинга

Дата присвоения	Значения кредитного рейтинга
04.09.2012	BB+/Стабильный

8.2. Сведения о каждой категории (типе) акций эмитента

Категория акций: *обыкновенные*

Номинальная стоимость каждой акции (руб.): *1*

Количество акций, находящихся в обращении (количество акций, которые не являются погашенными или аннулированными): *95 273 116*

Количество дополнительных акций, которые могут быть размещены или находятся в процессе размещения (количество акций дополнительного выпуска, государственная регистрация которого осуществлена, но в отношении которого не осуществлена государственная регистрация отчета об итогах дополнительного выпуска или не представлено уведомление об итогах дополнительного выпуска в случае, если в соответствии с Федеральным законом «О рынке ценных бумаг» государственная регистрация отчета об итогах дополнительного выпуска акций не осуществляется): *0*

Количество объявленных акций: *1 000 000 000*

Количество акций, поступивших в распоряжение (находящихся на балансе) эмитента: *0*

Количество дополнительных акций, которые могут быть размещены в результате конвертации размещенных ценных бумаг, конвертируемых в акции, или в результате исполнения обязательств по опционам эмитента: *0*

Выпуски акций данной категории (типа):

Дата государственной регистрации	Государственный регистрационный номер выпуска
25.02.2011	1-02-12310-A

Права, предоставляемые акциями их владельцам:

В соответствии с Уставом Эмитента:

8.1. Акционеры Общества – владельцы обыкновенных акций Общества имеют право:

- *участвовать в общем собрании акционеров Общества с правом голоса по вопросам его компетенции;*
- *на получение дивидендов;*
- *на получение части имущества Общества в случае его ликвидации;*
- *на получение информации о деятельности Общества в порядке, установленном законодательством Российской Федерации.*

Акционеры могут иметь иные права, предусмотренные настоящим Уставом и законодательством Российской Федерации.

8.2. Каждая обыкновенная акция Общества предоставляет акционеру – ее владельцу одинаковый объем прав.

Акция, принадлежащая учредителю Общества, не предоставляет ему право голоса до момента ее полной оплаты.

8.3. При оплате дополнительных акций неденежными средствами денежная оценка имущества, вносимого в оплату акций, производится Советом директоров Общества исходя из их рыночной стоимости, которая определяется в соответствии с законодательством Российской Федерации об оценочной деятельности.

8.4. Акции, право собственности на которые перешло к Обществу, не предоставляют права голоса, не учитываются при подсчете голосов, по ним не начисляются дивиденды. Такие акции должны быть реализованы Обществом не позднее года с момента их приобретения Обществом, в противном случае общее собрание акционеров должно принять решение об уменьшении уставного капитала Общества путем погашения указанных акций.

Иные сведения об акциях, указываемые эмитентом по собственному усмотрению:

8.3. Сведения о предыдущих выпусках эмиссионных ценных бумаг эмитента, за исключением акций эмитента

8.3.1. Сведения о выпусках, все ценные бумаги которых погашены

Указанных выпусков нет

8.3.2. Сведения о выпусках, ценные бумаги которых не являются погашенными

Указанных выпусков нет

8.4. Сведения о лице (лицах), предоставившем (предоставивших) обеспечение по облигациям эмитента с обеспечением, а также об условиях обеспечения исполнения обязательств по облигациям эмитента с обеспечением

Эмитент не регистрировал проспект облигаций с обеспечением, допуск к торгам на фондовой бирже биржевых облигаций не осуществлялся

8.4.1. Условия обеспечения исполнения обязательств по облигациям с ипотечным покрытием

Эмитент не размещал облигации с ипотечным покрытием, обязательства по которым еще не исполнены

8.5. Сведения об организациях, осуществляющих учет прав на эмиссионные ценные бумаги эмитента

Лицо, осуществляющее ведение реестра владельцев именных ценных бумаг эмитента: **регистратор**

Сведения о регистраторе

Полное фирменное наименование: **Закрытое акционерное общество "Регистраторское общество "СТАТУС"**

Сокращенное фирменное наименование: **ЗАО "СТАТУС"**

Место нахождения: **Россия, 109544, г. Москва, ул. Новорогожская д. 32 стр. 1**

ИНН: **7707179242**

Данные о лицензии на осуществление деятельности по ведению реестра владельцев ценных бумаг

Номер: **10-000-1-00304**

Дата выдачи: **12.03.2004**

Дата окончания действия:

Бессрочная

Наименование органа, выдавшего лицензию: **Федеральная служба по финансовым рынкам Российской Федерации**

Дата, с которой регистратор осуществляет ведение реестра владельцев ценных бумаг эмитента: **15.03.2011**

8.6. Сведения о законодательных актах, регулирующих вопросы импорта и экспорта капитала, которые могут повлиять на выплату дивидендов, процентов и других платежей нерезидентам

- 1. Гражданский кодекс Российской Федерации (часть первая) № 51-ФЗ от 30.11.1994, с последующими изменениями и дополнениями;**
- 2. Налоговый кодекс Российской Федерации (часть первая) № 146-ФЗ от 31.07.1998, с последующими изменениями и дополнениями;**
- 3. Налоговый кодекс Российской Федерации (часть вторая) № 117-ФЗ от 05.08.2000, с последующими изменениями и дополнениями;**
- 4. Таможенный кодекс Российской Федерации N 5221-1 от 18.06.1993 в редакции от 26.06.2008г.**
- 5. Таможенный кодекс Таможенного союза Республики Беларусь, Республики Казахстан и Российской Федерации, утвержденный Решением Межгосударственного Совета Евразийского экономического сообщества (высшего органа таможенного союза) на уровне глав государств от 27 ноября 2009 года № 17, с последующими изменениями и дополнениями;**
- 6. Федеральный закон № 39-ФЗ от 22.04.1996 «О рынке ценных бумаг», с последующими**

изменениями и дополнениями;

7. **Федеральный закон № 46-ФЗ от 05.03.1999 «О защите прав и законных интересов инвесторов на рынке ценных бумаг», с последующими изменениями и дополнениями;**

8. **Федеральный закон № 160-ФЗ от 09.06.1999 «Об иностранных инвестициях в Российской Федерации», с последующими изменениями и дополнениями;**

9. **Федеральный закон № 39-ФЗ от 25.02.1999 «Об инвестиционной деятельности в Российской Федерации, осуществляемой в форме капитальных иностранных вложений», с последующими изменениями и дополнениями;**

10. **Федеральный закон № 115-ФЗ от 07.08.2001 «О противодействии легализации (отмыванию) доходов, полученных преступным путем, и финансированию терроризма», с последующими изменениями и дополнениями;**

11. **Федеральный закон № 57-ФЗ от 29.04.2008 «О порядке осуществления иностранных инвестиций в хозяйственные общества, имеющие стратегическое значение для обеспечения обороны страны и безопасности государства», с последующими изменениями и дополнениями;**

12. **Федеральный закон № 115-ФЗ от 25.07.2002 «О правовом положении иностранных граждан в Российской Федерации», с последующими изменениями и дополнениями;**

13. **Федеральный закон № 127-ФЗ от 26.10.2002 «О несостоятельности (банкротстве)», с последующими изменениями и дополнениями;**

14. **Федеральный закон № 173-ФЗ от 10.12.2003 «О валютном регулировании и валютном контроле», с последующими изменениями и дополнениями;**

15. **Федеральный закон № 86-ФЗ от 10.07.2002 «О Центральном Банке Российской Федерации (Банке России)», с последующими изменениями и дополнениями;**

16. **Международные договоры Российской Федерации по вопросам избежания двойного налогообложения, а также Федеральные законы РФ о ратификации соглашений между Российской Федерацией и зарубежными странами об избежании двойного налогообложения, защите капиталовложений и о предотвращении уклонения от уплаты налогов. В настоящее время режим избежания двойного налогообложения действует с более чем 50 странами.**

17. **Положение ЦБР от 4 мая 2005 г. № 269-П «Об открытии Банком России банковских счетов нерезидентов в валюте Российской Федерации и проведении операций по указанным счетам».**

18. **Инструкция ЦБР от 15 июня 2004 г. № 117-И «О порядке представления резидентами и нерезидентами уполномоченным банкам документов и информации при осуществлении валютных операций, порядке учета уполномоченными банками валютных операций и оформления паспортов сделок» с последующими изменениями и дополнениями**

19. **Указание ЦБР от 29 мая 2006 г. № 1688-У «Об отмене требования обязательного использования специальных счетов при осуществлении валютных операций и о признании утратившими силу отдельных нормативных актов Банка России».**

8.7. Описание порядка налогообложения доходов по размещенным и размещаемым эмиссионным ценным бумагам эмитента

Налогообложение доходов юридических лиц по размещенным и размещаемым ценным бумагам в виде дивидендов в соответствии с законодательством:

№№	Категории владельцев ценных бумаг	
	Юридические лица - налоговые резиденты РФ	Иностранные юридические лица - (нерезиденты), получающие доходы от источников, находящихся на территории РФ
1. Наименование дохода по размещаемым ценным бумагам	Дивиденды	
2. Наименование налога на доход по ценным бумагам	Налог на прибыль организаций	
3. Ставка налога	0%- по доходам, полученным российскими организациями в виде дивидендов при условии, что на день	15% (может быть снижена на основании применимых соглашений об избежании двойного налогообложения)

№№	Категории владельцев ценных бумаг	
	Юридические лица - налоговые резиденты РФ	Иностранные юридические лица - (нерезиденты), получающие доходы от источников, находящихся на территории РФ
	<p>принятия решения о выплате дивидендов получающая дивиденды организация в течение не менее 365 календарных дней непрерывно владеет на праве собственности не менее чем 50-процентным вкладом (долей) в уставном (складочном) капитале (фонде) выплачивающей дивиденды организации или депозитарными расписками, дающими право на получение дивидендов, в сумме, соответствующей не менее 50 процентам общей суммы выплачиваемых организацией дивидендов. Данное положение распространяется на доходы в виде дивидендов, начисленных по результатам деятельности организаций за 2010 год и последующие периоды. 9%- по доходам, полученным в виде дивидендов юридическими лицами - налоговыми резидентами РФ, не имеющими права на применение ставки 0%</p>	
4. Порядок и сроки уплаты налога	<p>Уплата налога происходит путем его удержания при выплате дивидендов организацией-эмитентом. Налоговый агент обязан перечислить соответствующую сумму налога, удержанного при выплате дохода в виде дивидендов, не позднее дня, следующего за днем выплаты (п. 4 ст. 287 НК РФ).</p>	<p>Уплата налога происходит путем его удержания при каждой выплате дивидендов выплачивающим их лицом, которое признается налоговым агентом. Налоговый агент обязан перечислить соответствующую сумму налога удержанного при выплате дохода в виде дивидендов в бюджет, не позднее дня, следующего за днем выплаты (п. 4 ст. 287 и п. 1 ст. 310 НК РФ).</p>
5. Особенности порядка налогообложения для данной категории владельцев ценных бумаг	<p>Сумма налога, подлежащего удержанию из доходов налогоплательщика - получателя дивидендов, исчисляется налоговым агентом по следующей формуле: $H = K \times C_n \times (d - D),$ где: H - сумма налога, подлежащего удержанию; K - отношение суммы дивидендов, подлежащих распределению в пользу налогоплательщика - получателя дивидендов, к общей сумме дивидендов, подлежащих распределению налоговым агентом; C_n - соответствующая налоговая ставка (0% или 9%); d - общая сумма дивидендов, подлежащая распределению налоговым агентом в пользу всех</p>	<p>Налог удерживается с общей суммы, выплачиваемых дивидендов. Для применения пониженной ставки российского налога на прибыль с доходов иностранных юридических лиц на основании положений применимого соглашения об избежании двойного налогообложения иностранная организация должна представить налоговому агенту, до даты выплаты дохода, сертификат, выданный уполномоченными органами страны резидентства такой иностранной организации, свидетельствующий о том, что она является резидентом государства, с которым Российская Федерация имеет соглашение об избежании двойного налогообложения, в календарном году выплаты дохода. Такое подтверждение должно быть</p>

№№	Категории владельцев ценных бумаг	
	Юридические лица - налоговые резиденты РФ	Иностранные юридические лица - (нерезиденты), получающие доходы от источников, находящихся на территории РФ
	<p>получателей;</p> <p>Д - общая сумма дивидендов, полученных самим налоговым агентом в текущем отчетном (налоговом) периоде и предыдущем отчетном (налоговом) периоде (за исключением дивидендов, облагаемых по ставке 0%, указанных в пп. 1 п. 3 ст. 284 НК РФ) к моменту распределения дивидендов в пользу налогоплательщиков - получателей дивидендов, при условии, если данные суммы дивидендов ранее не учитывались при определении налоговой базы, определяемой в отношении доходов, полученных налоговым агентом в виде дивидендов. В случае, если значение Н составляет отрицательную величину, обязанность по уплате налога не возникает и возмещение из бюджета не производится.</p>	<p>выпущено уполномоченными органами соответствующего иностранного государства, нотариально заверено, апостилировано, а также переведено на русский язык, и может предоставляться налоговому агенту единожды в отношении каждого налогового периода (календарного года), в котором выплачивается доход, независимо от количества и регулярности таких выплат, видов выплачиваемых доходов и т.п. Вместе с тем, на практике российские налоговые органы или налоговые агенты могут потребовать дополнительные документы и информацию, подтверждающие права иностранных юридических лиц на применение льгот в виде пониженных налоговых ставок, предусмотренных соглашениями об избежании двойного налогообложения.</p> <p>В случае выплаты в пользу филиала иностранного юридического лица, расположенному в стране иной, чем страна регистрации иностранного юридического лица, по сложившейся практике налоговых органов, должен применяться договор со страной регистрации юридического лица, а не его филиала (вне зависимости в какой юрисдикции находится филиал).</p> <p>В случае непредставления подтверждения до даты выплаты дохода налоговый агент обязан удерживать налог на доходы иностранной организации.</p> <p>В случае если в отношении дивидендов, полученных иностранными юридическими лицами, которые в соответствии с применимыми соглашениями об избежании двойного налогообложения имели право на применение пониженных ставок налогообложения, налоговым агентом был удержан налог на прибыль с доходов иностранных юридических лиц, иностранная организация - получатель дивидендов имеет право подать в российские налоговые органы заявление о возмещении суммы излишне удержанного налога в течение</p>

№№	Категории владельцев ценных бумаг	
	Юридические лица - налоговые резиденты РФ	Иностранные юридические лица - (нерезиденты), получающие доходы от источников, находящихся на территории РФ
		трех лет, следующих за годом удержания налога. Возврат ранее удержанного (и уплаченного) налога осуществляется налоговым органом по месту постановки на учет налогового агента в валюте Российской Федерации после подачи заявления, а также комплекта документов, подтверждающих права иностранной организации на получение возмещения (в порядке, предусмотренном ст. 78 НК РФ).
6. Законодательные и нормативные акты, регламентирующие порядок налогообложения указанных доходов	Глава 25 Налогового кодекса РФ "Налог на прибыль организаций"	

Налогообложение доходов юридических лиц от реализации размещаемых и размещенных ценных бумаг, а также процентов по облигациям Эмитента в соответствии с законодательством:

№№	Категории владельцев ценных бумаг	
	Юридические лица - налоговые резиденты РФ	Иностранные юридические лица - (нерезиденты), получающие доходы от источников, находящихся на территории РФ
1. Наименование дохода по размещаемым ценным бумагам	Доходы от операций по реализации (погашения) ценных бумаг, а также проценты по облигациям Эмитента	Доходы от реализации акций российских организаций, более 50 процентов активов которых состоит из недвижимого имущества, находящегося на территории Российской Федерации (за исключением акций, признаваемых обращающимися на организованном рынке ценных бумаг в соответствии с пунктом 3 статьи 280 Налогового Кодекса Российской Федерации), а также проценты по облигациям Эмитента. Существует некоторый риск того, что при реализации облигаций юридическим лицом (организацией), созданным в соответствии с законодательством иностранного государства и получении таким лицом доходов в связи с такой реализацией из России (при условии, что такие доходы не будут связаны с

№№	Категории владельцев ценных бумаг	
	Юридические лица - налоговые резиденты РФ	Иностранные юридические лица - (нерезиденты), получающие доходы от источников, находящихся на территории РФ
		предпринимательской деятельностью данного юридического лица (организации) в Российской Федерации), часть доходов от реализации облигаций в сумме начисленного процентного дохода по облигациям будет подлежать обложению российским налогом на прибыль организаций с доходов иностранных юридических лиц, удерживаемым у источника выплаты, по ставке 20%.
2. Наименование налога на доход по ценным бумагам	Налог на прибыль организаций	
3. Ставка налога	<p>20% (где, 2% подлежит зачислению в федеральный бюджет; а 18% - в бюджеты субъектов Российской Федерации).</p> <p>Для отдельных категорий налогоплательщиков данная ставка может быть снижена вплоть до 13,5% законами субъектов Российской Федерации.</p>	<p>20% (может быть снижена на основании применимых соглашений об избежании двойного налогообложения)</p>
4. Порядок и сроки уплаты налога	<p>Налог на прибыль рассчитывается юридическими лицами – резидентами РФ самостоятельно на основании налоговых деклараций, подлежащих сдаче ими в российские налоговые органы. Налог, подлежащий уплате по истечении налогового периода, уплачивается не позднее срока, установленного для подачи налоговых деклараций за соответствующий налоговый период (не позднее 28 марта года, следующего за истекшим налоговым периодом).</p> <p>Авансовые платежи по итогам отчетного периода уплачиваются не позднее срока, установленного для подачи налоговых деклараций за соответствующий отчетный период (не позднее 28 календарных дней со дня окончания соответствующего отчетного периода).</p> <p>Ежемесячные авансовые платежи, подлежащие уплате в течение отчетного периода, уплачиваются в срок не позднее 28-го числа каждого месяца этого отчетного периода.</p>	<p>Уплата налога происходит путем его удержания при каждой выплате соответствующих доходов выплачивающим их лицом, которое признается налоговым агентом.</p> <p>Налоговый агент обязан перечислить соответствующую сумму налога в бюджет не позднее дня, следующего за днем выплаты (перечисления) денежных средств иностранной организации или иного получения доходов иностранной организацией. (п. 2 ст. 287 и п. 1 ст. 310 НК РФ).</p>

№№	Категории владельцев ценных бумаг	
	Юридические лица - налоговые резиденты РФ	Иностранные юридические лица - (нерезиденты), получающие доходы от источников, находящихся на территории РФ
	<p>Налогоплательщики, исчисляющие ежемесячные авансовые платежи по фактически полученной прибыли, уплачивают авансовые платежи не позднее 28-го числа месяца, следующего за месяцем, по итогам которого производится исчисление налога.</p> <p>По итогам отчетного (налогового) периода суммы ежемесячных авансовых платежей, уплаченных в течение отчетного (налогового) периода, засчитываются при уплате авансовых платежей по итогам отчетного периода.</p> <p>Авансовые платежи по итогам отчетного периода засчитываются в счет уплаты налога по итогам следующего отчетного (налогового) периода.</p>	
5. Особенности порядка налогообложения для данной категории владельцев ценных бумаг	<p>Налогооблагаемая база по операциям реализации или погашения ценных бумаг определяется как разница между ценой реализации или погашения с учетом суммы накопленного процентного дохода, полученного при реализации или погашении, и ценой приобретения, а также затратами, связанными с приобретением, владением и реализацией или погашением), и суммой накопленного процентного дохода, уплаченной при их приобретении.</p> <p>При этом в доходы и расходы от реализации или погашения ценных бумаг не включаются суммы процентного дохода и расхода, ранее учтенные при налогообложении. Отнесение на расходы стоимости приобретения ценных бумаг осуществляется в соответствии с методом ФИФО (по стоимости первых по времени приобретений).</p> <p>Цена приобретения и реализации ценных бумаг для целей налога на прибыль должна определяться с учетом специальных правил трансфертного ценообразования, установленных Налоговым кодексом Российской Федерации в отношении операций с</p>	<p>Для применения пониженной ставки российского налога на прибыль с доходов иностранных юридических лиц или для освобождения от его уплаты на основании положений применимого соглашения об избежании двойного налогообложения иностранная организация должна представить налоговому агенту, до даты выплаты дохода, сертификат, выданный уполномоченными органами страны резидентства такой иностранной организации, свидетельствующий о том, что она является резидентом государства, с которым Российская Федерация имеет соглашение об избежании двойного налогообложения, в календарном году выплаты дохода. Такое подтверждение должно быть выпущено уполномоченными органами соответствующего иностранного государства, нотариально заверено, апостилировано, а также переведено на русский язык, и может предоставляться налоговому агенту единожды в отношении каждого налогового периода (календарного года), в котором выплачивается доход, независимо от количества и регулярности таких выплат, видов выплачиваемых доходов и т.п. Вместе</p>

№№	Категории владельцев ценных бумаг	
	Юридические лица - налоговые резиденты РФ	Иностранные юридические лица - (нерезиденты), получающие доходы от источников, находящихся на территории РФ
	<p>ценными бумагами.</p> <p>В случае если цена реализации Облигаций будет отклоняться в сторону понижения от минимальной цены (цена приобретения будет превышать максимальную цену), для целей налога на прибыль доходы от реализации (расходы на приобретение) ценных бумаг должны определяться исходя из таких минимальных (максимальных), а не фактических цен.</p> <p>Согласно Налоговому кодексу Российской Федерации, налоговая база по налогу на прибыль по операциям с ценными бумагами, обращающимися на организованном рынке ценных бумаг, должна определяться отдельно от налоговой базы по операциям с ценными бумагами, не обращающимися на организованном рынке ценных бумаг, а также от налоговой базы по иной деятельности. Таким образом, в случае отнесения ценных бумаг к категории ценных бумаг, обращающихся на организованном рынке ценных бумаг для целей налога на прибыль, убытки по операциям с ними могут быть зачтены или перенесены на будущие налоговые периоды и направлены на уменьшение прибыли, полученной в будущем от реализации или погашения данных ценных бумаг и/или иных ценных бумаг, признаваемых обращающимися на организованном рынке ценных бумаг для целей налога на прибыль. В случае отнесения ценных бумаг к категории ценных бумаг, не обращающихся на организованном рынке ценных бумаг для целей налога на прибыль, убытки, полученные от операций с ними, учитываются по такому же принципу. При этом в любом случае убыток сможет переноситься на будущие налоговые периоды в течение 10 (десяти) лет, следующих за налоговым периодом, в котором он был получен.</p> <p>К юридическим лицам – налоговым резидентам РФ, в том числе банкам, являющимся профессиональными участниками рынка ценных бумаг,</p>	<p>с тем, на практике российские налоговые органы или налоговые агенты могут потребовать дополнительные документы и информацию, подтверждающие права иностранных юридических лиц на применение льгот в виде пониженных налоговых ставок, предусмотренных соглашениями об избежании двойного налогообложения.</p> <p>В случае выплаты в пользу филиала иностранного юридического лица, расположенному в стране иной, чем страна регистрации иностранного юридического лица, по сложившейся практике налоговых органов, должен применяться договор со страной регистрации юридического лица, а не его филиала (вне зависимости в какой юрисдикции находится филиал).</p> <p>В случае непредставления подтверждения до даты выплаты дохода налоговый агент обязан удержать налог на доходы иностранной организации.</p> <p>В случае если в отношении дивидендов, полученных иностранными юридическими лицами, которые в соответствии с применимыми соглашениями об избежании двойного налогообложения имели право на применение пониженных ставок налогообложения, налоговым агентом был удержан налог на прибыль с доходов иностранных юридических лиц, иностранная организация - получатель дивидендов имеет право подать в российские налоговые органы заявление о возмещении суммы излишне удержанного налога в течение трех лет, следующих за годом удержания налога.</p> <p>Возврат ранее удержанного (и уплаченного) налога осуществляется налоговым органом по месту постановки на учет налогового агента в валюте Российской Федерации после подачи заявления, а также комплекта документов, подтверждающих права иностранной организации на</p>

№№	Категории владельцев ценных бумаг	
	Юридические лица - налоговые резиденты РФ	Иностранные юридические лица - (нерезиденты), получающие доходы от источников, находящихся на территории РФ
	применяются специальные правила определения налогооблагаемой базы по налогу на прибыль и учета убытков по операциям с ценными бумагами, которые могут различаться для профессиональных участников рынка ценных бумаг, осуществляющих и не осуществляющих дилерскую деятельность.	получение возмещения (в порядке, предусмотренном ст. 78 НК РФ).
6. Законодательные и нормативные акты, регламентирующие порядок налогообложения указанных доходов	Глава 25 Налогового кодекса РФ "Налог на прибыль организаций"	

Налогообложение доходов физических лиц от реализации размещаемых и размещенных ценных бумаг, а также процентов по облигациям Эмитента в соответствии с законодательством:

№№	Категории владельцев ценных бумаг	
	Физические лица – налоговые резиденты РФ	Физические лица, получающие доходы от источников, расположенных в РФ, не являющиеся налоговыми резидентами РФ
1. Наименование дохода по размещаемым ценным бумагам	<p>К доходам от источников в Российской Федерации относятся, в частности: проценты, полученные от российской организации, а также проценты, полученные от российских индивидуальных предпринимателей и (или) иностранной организации в связи с деятельностью ее постоянного представительства в РФ;</p> <p>доходы от реализации в РФ акций или иных ценных бумаг, а также долей участия в уставном капитале организаций.</p> <p>Доходами по операциям с ценными бумагами признаются доходы от купли-продажи (погашения) ценных бумаг, полученные в налоговом периоде.</p> <p>Доходы в виде процента (купона, дисконта), полученные в налоговом периоде по ценным бумагам, включаются в доходы по операциям с ценными бумагами.</p>	
2. Наименование налога на доход по ценным бумагам	Налог на доходы физических лиц	
3. Ставка налога	13%	30%
4. Порядок и сроки уплаты налога	<p>Расчет и уплата суммы налога осуществляются налоговым агентом по окончании налогового периода (календарного года) или при осуществлении им выплаты денежных средств (дохода в натуральной форме) налогоплательщику до истечения очередного налогового периода. При выплате налоговым агентом денежных средств (дохода в натуральной форме) до истечения очередного налогового периода для определения налоговой базы налоговый агент производит расчет финансового результата в соответствии с п. 12 ст. 214.1 НК РФ для налогоплательщика, которому выплачиваются денежные средства или</p>	

№№	Категории владельцев ценных бумаг	
	Физические лица – налоговые резиденты РФ	Физические лица, получающие доходы от источников, расположенных в РФ, не являющиеся налоговыми резидентами РФ
	<p>доход в натуральной форме, на дату выплаты дохода.</p> <p>Налоговые агенты исчисляют, удерживают и перечисляют удержанный у налогоплательщика налог не позднее одного месяца с даты окончания налогового периода или с даты выплаты денежных средств (передачи ценных бумаг).</p> <p>В случае, если налоговый агент не произвел расчет и удержание налога, либо удержал сумму налога не в полном объеме, обязанность по исчислению и уплате/доплате налога возлагается на налогоплательщика посредством подачи налоговой декларации по налогу на доходы физических лиц.</p>	
5. Особенности порядка налогообложения для данной категории владельцев ценных бумаг	<p>Особенности определения налоговой базы, исчисления и уплаты налога на доходы по операциям с ценными бумагами установлены ст. 214.1 НК РФ.</p> <p>Пунктом 14 ст. 214.1 НК РФ установлено, что налоговой базой по операциям с ценными бумагами признается положительный финансовый результат по совокупности соответствующих операций, исчисленный за налоговый период в соответствии с п. п. 6 - 13 ст. 214.1 НК РФ.</p> <p>При этом в соответствии с п. 12 ст. 214.1 НК РФ финансовый результат определяется как доходы от операций с ценными бумагами за вычетом соответствующих расходов, указанных в п. 10 ст. 214.1 НК РФ.</p> <p>Возможность применения имущественного налогового вычета, установленного п. 1 ст. 220 НК РФ, в отношении доходов налогоплательщика от операций с ценными бумагами ст. 214.1 НК РФ не предусмотрена.</p>	<p>Особенности порядка налогообложения доходов от операций с ценными бумагами для физических лиц, не являющихся налоговыми резидентами РФ, аналогичен порядку налогообложения таких операций, совершаемых физическими лицами – налоговыми резидентами РФ.</p> <p>Устранение двойного налогообложения.</p> <p>Действующее российское налоговое законодательство напрямую не предусматривает возможности получения предварительного подтверждения в отношении применения пониженных ставок российского налога на доходы физических лиц или получения освобождения от его уплаты на основании положений применимых соглашений об избежании двойного налогообложения при выплате доходов от российских источников в пользу физических лиц, не являющихся российскими налоговыми резидентами.</p> <p>Для освобождения от налогообложения, получения налоговых вычетов или иных налоговых привилегий налогоплательщик должен представить в российским налоговым органам сертификат, выданный уполномоченными органами страны постоянного местопребывания (налогового резидентства) физического лица – получателя соответствующих доходов от российских источников, не являющегося российским налоговым резидентом, подтверждающий его постоянное местопребывание (налоговое резидентство) в такой стране в календарном году выплаты дохода. В дополнение к этому такому физическому</p>

№№	Категории владельцев ценных бумаг	
	Физические лица – налоговые резиденты РФ	Физические лица, получающие доходы от источников, расположенных в РФ, не являющиеся налоговыми резидентами РФ
		<p>лицу также будет необходимо предоставить в российские налоговые органы документы, надлежащим образом подтверждающие факт уплаты им в стране своего постоянного местопребывания (налогового резидентства) налога на доходы в отношении сумм выплачиваемых в его пользу из российских источников доходов, в отношении которых применимыми соглашениями об избежании двойного налогообложения предоставляются льготы или освобождение от налогообложения.</p> <p>На практике физическим лицам, получающим доходы от источников, расположенных в РФ, не являющимся налоговыми резидентами РФ, может быть достаточно трудно (если не невозможно) получить предварительное подтверждение возможности применения пониженной или нулевой ставки российского налога на доходы физических лиц на основании применимых соглашений об избежании двойного налогообложения в отношении выплачиваемых в их пользу из источников в Российской Федерации доходов. Фактически это означает, что налог на доходы физических лиц будет удерживаться налоговыми агентами по ставкам, установленным Налоговым кодексом Российской Федерации без учета льгот, предусмотренных применимыми соглашениями об избежании двойного налогообложения. При этом впоследствии физические лица, получающие доходы от источников, расположенных в РФ, не являющиеся налоговыми резидентами РФ, будут вправе подать в российские налоговые органы налоговую декларацию, заявление на применение положений соответствующего соглашения об избежании двойного налогообложения, предусматривающих возможность применения пониженной ставки налогообложения или получения освобождения от уплаты российского налога на доходы физических лиц, вместе с документами, подтверждающими его права на получение налоговых льгот,</p>

№№	Категории владельцев ценных бумаг	
	Физические лица – налоговые резиденты РФ	Физические лица, получающие доходы от источников, расположенных в РФ, не являющиеся налоговыми резидентами РФ
		предусмотренных таким соглашением. Документация, подтверждающая права на применение налоговых льгот, предусмотренных соглашениями об избежании двойного налогообложения, должна быть предоставлена налоговым органам в течение одного года, следующего за годом, в котором было произведено удержание налога, в отношении которого подается заявление о применении соглашения об избежании двойного налогообложения. Заявление о возврате излишне удержанной суммы налога на доходы физических лиц может быть подано в российские налоговые органы в течение трех лет, следующих за годом удержания налога.
6. Законодательные и нормативные акты, регламентирующие порядок налогообложения указанных доходов	Гл. 23 Налогового кодекса РФ "Налог на доходы физических лиц"	

Налогообложение доходов физических лиц по размещенным Эмитентом ценным бумагам в виде дивидендов в соответствии с законодательством:

№№	Категории владельцев ценных бумаг	
	Физические лица - налоговые резиденты РФ	Физические лица, получающие доходы от источников, расположенных в РФ, не являющиеся налоговыми резидентами РФ
1. Наименование дохода по размещенным ценным бумагам	Дивиденды	
2. Наименование налога на доход по ценным бумагам	Налог на доходы физических лиц	
3. Ставка налога	9%- по доходам, полученным в виде дивидендов физическими лицами - налоговыми резидентами РФ	15%- по доходам, полученным в виде дивидендов физическими лицами, не являющимися налоговыми резидентами РФ
4. Порядок и сроки уплаты налога	В соответствии со статьей 214 НК РФ если источником дохода налогоплательщика, полученного в виде дивидендов, является российская организация, указанная организация признается налоговым агентом и	В соответствии со статьей 214 НК РФ если источником дохода налогоплательщика, полученного в виде дивидендов, является российская организация, указанная организация признается налоговым агентом и

№№	Категории владельцев ценных бумаг	
	Физические лица - налоговые резиденты РФ	Физические лица, получающие доходы от источников, расположенных в РФ, не являющиеся налоговыми резидентами РФ
	определяет сумму налога отдельно по каждому налогоплательщику применительно к каждой выплате указанных доходов по ставке, предусмотренной пунктом 4 статьи 224 НК РФ, в порядке, предусмотренном статьей 275 НК РФ.	определяет сумму налога отдельно по каждому налогоплательщику применительно к каждой выплате указанных доходов по ставке, предусмотренной пунктом 4 статьи 224 НК РФ, в порядке, предусмотренном статьей 275 НК РФ.
5. Особенности порядка налогообложения для данной категории владельцев ценных бумаг	<p>В соответствии с нормами п.2 ст.275 НК РФ сумма налога, подлежащего удержанию из доходов налогоплательщика - получателя дивидендов, являющегося налоговым резидентом Российской Федерации, исчисляется налоговым агентом по следующей формуле:</p> $H = K \cdot C_n \cdot \frac{1}{D} \cdot D$ <p>где:</p> <p>H - сумма налога, подлежащего удержанию;</p> <p>K - отношение суммы дивидендов, подлежащих распределению в пользу налогоплательщика - получателя дивидендов, к общей сумме дивидендов, подлежащих распределению налоговым агентом;</p> <p>C_n - соответствующая налоговая ставка, установленная п.4 ст.224 НК РФ (9%);</p> <p>д - общая сумма дивидендов, подлежащая распределению налоговым агентом в пользу всех налогоплательщиков - получателей дивидендов;</p> <p>Д - общая сумма дивидендов, полученных самим налоговым агентом в текущем отчетном (налоговом) периоде и предыдущем отчетном (налоговом) периоде (за исключением дивидендов, указанных в пп.1 п.3 ст.284 НК РФ) к моменту распределения дивидендов в пользу налогоплательщиков - получателей дивидендов, при условии, если данные суммы дивидендов ранее не учитывались при определении налоговой базы, определяемой в отношении доходов, полученных налоговым агентом в виде дивидендов.</p>	<p>В соответствии со статьей 275 НК РФ в случае, если российская организация - налоговый агент выплачивает дивиденды физическому лицу, не являющемуся резидентом Российской Федерации, налоговая база налогоплательщика - получателя дивидендов по каждой такой выплате определяется как сумма выплачиваемых дивидендов и к ней применяется ставка, установленная соответственно подпунктом 3 пункта 3 статьи 284 НК РФ или пунктом 3 статьи 224 НК РФ.</p> <p>При выплате дивидендов физическим лицам, не являющимся налоговыми резидентами Российской Федерации, налоговая база налогоплательщика - получателя дивидендов по каждой такой выплате определяется как сумма выплачиваемых дивидендов и к ней с 1 января 2008 года применяется ставка 15% (п.3 ст.224 НК РФ).</p> <p>В соответствии с п.2 ст.232 НК РФ для получения налоговых привилегий (освобождение от уплаты налога, налоговый вычет и пр.), предусмотренных международным договором, налогоплательщик должен представить в налоговые органы Российской Федерации официальное подтверждение того, что он является резидентом государства, с которым Российская Федерация заключила действующий в течение соответствующего налогового периода (или его части) договор (соглашение) об избежании двойного налогообложения, а также документ о полученном доходе и об уплате им налога за пределами Российской Федерации, подтвержденный налоговым органом соответствующего иностранного государства. Подтверждение может</p>

№№	Категории владельцев ценных бумаг	
	Физические лица - налоговые резиденты РФ	Физические лица, получающие доходы от источников, расположенных в РФ, не являющиеся налоговыми резидентами РФ
		быть представлено как до уплаты налога или авансовых платежей по налогу, так и в течение одного года после окончания того налогового периода, по результатам которого налогоплательщик претендует на получение налоговых привилегий.
6. Законодательные и нормативные акты, регламентирующие порядок налогообложения указанных доходов	Гл. 23 Налогового кодекса РФ "Налог на доходы физических лиц"	

В случае вступления в юридическую силу нормативных актов налогового законодательства, иных правительственных постановлений и распоряжений государственных органов, существенно изменяющих или дополняющих действующее законодательство по налогообложению доходов по размещаемым ценным бумагам, которые в данный момент времени неизвестны и не опубликованы, Эмитент не несет ответственности за последствия, которые не могут быть им предусмотрены в силу вышеуказанных обстоятельств.

8.8. Сведения об объявленных (начисленных) и о выплаченных дивидендах по акциям эмитента, а также о доходах по облигациям эмитента

8.8.1. Сведения об объявленных и выплаченных дивидендах по акциям эмитента

Дивидендный период

Год: **2008**

Период: **полный год**

Орган управления эмитента, принявший решение об объявлении дивидендов: **Решение единственного акционера**

Дата проведения собрания (заседания) органа управления эмитента, на котором принято решение о выплате (объявлении) дивидендов: **30.06.2009**

Дата составления протокола: **30.06.2009**

Номер протокола: **9 (решение)**

Категория (тип) акций: **обыкновенные**

Размер объявленных дивидендов по акциям данной категории (типа) в расчете на одну акцию, руб.: **16 500**

Размер объявленных дивидендов в совокупности по всем акциям данной категории (типа), руб. : **500 000**

Общий размер дивидендов, выплаченных по всем акциям эмитента одной категории (типа), руб.: **500 000**

Источник выплаты объявленных дивидендов: **прибыль**

Доля объявленных дивидендов в чистой прибыли отчетного года, %:

Доля выплаченных дивидендов в общем размере объявленных дивидендов по акциям данной

категории (типа), %: **100**

Срок, отведенный для выплаты объявленных дивидендов по акциям эмитента:

60 дней с даты принятия решения

Форма и иные условия выплаты объявленных дивидендов по акциям эмитента:

денежная форма

Дивидендный период

Год: **2009**

Период: **полный год**

Орган управления эмитента, принявший решение об объявлении дивидендов: **Решение единственного акционера**

Дата проведения собрания (заседания) органа управления эмитента, на котором принято решение о выплате (объявлении) дивидендов: **30.06.2010**

Дата составления протокола: **30.06.2010**

Номер протокола: **14 (решение)**

Категория (тип) акций: **обыкновенные**

Размер объявленных дивидендов по акциям данной категории (типа) в расчете на одну акцию, руб.: **67 744**

Размер объявленных дивидендов в совокупности по всем акциям данной категории (типа), руб.: **67 744 000**

Общий размер дивидендов, выплаченных по всем акциям эмитента одной категории (типа), руб.: **67 744 000**

Источник выплаты объявленных дивидендов: **прибыль**

Доля объявленных дивидендов в чистой прибыли отчетного года, %:

Доля выплаченных дивидендов в общем размере объявленных дивидендов по акциям данной категории (типа), %: **100**

Срок, отведенный для выплаты объявленных дивидендов по акциям эмитента:

180 дней с даты принятия решения

Форма и иные условия выплаты объявленных дивидендов по акциям эмитента:

денежная форма

Дивидендный период

Год: **2010**

Период: **полный год**

Орган управления эмитента, принявший решение об объявлении дивидендов: **Общее собрание акционеров**

Дата проведения собрания (заседания) органа управления эмитента, на котором принято решение о выплате (объявлении) дивидендов: **30.06.2011**

Дата, на которую был составлен список лиц, имеющих право на получение дивидендов за данный дивидендный период: **25.05.2011**

Дата составления протокола: **05.07.2011**

Номер протокола: **3**

Категория (тип) акций: **обыкновенные**

Размер объявленных дивидендов по акциям данной категории (типа) в расчете на одну акцию, руб.: **0**

Размер объявленных дивидендов в совокупности по всем акциям данной категории (типа), руб.: **0**

Общий размер дивидендов, выплаченных по всем акциям эмитента одной категории (типа), руб.: **0**

Источник выплаты объявленных дивидендов:

Доля объявленных дивидендов в чистой прибыли отчетного года, %:

Доля выплаченных дивидендов в общем размере объявленных дивидендов по акциям данной

категории (типа), %:

Срок, отведенный для выплаты объявленных дивидендов по акциям эмитента:

60 дней с даты принятия решения

Форма и иные условия выплаты объявленных дивидендов по акциям эмитента:

денежная форма

Дивидендный период

Год: **2011**

Период: **полный год**

Орган управления эмитента, принявший решение об объявлении дивидендов: **Общее собрание акционеров**

Дата проведения собрания (заседания) органа управления эмитента, на котором принято решение о выплате (объявлении) дивидендов: **29.06.2012**

Дата, на которую был составлен список лиц, имеющих право на получение дивидендов за данный дивидендный период: **24.05.2012**

Дата составления протокола: **04.07.2012**

Номер протокола: **7**

Категория (тип) акций: **обыкновенные**

Размер объявленных дивидендов по акциям данной категории (типа) в расчете на одну акцию, руб.: **5.15**

Размер объявленных дивидендов в совокупности по всем акциям данной категории (типа), руб. : **489 219 100**

Общий размер дивидендов, выплаченных по всем акциям эмитента одной категории (типа), руб.: **0**

Источник выплаты объявленных дивидендов: **прибыль, полученная по итогам 2011 года**

Доля объявленных дивидендов в чистой прибыли отчетного года, %: **2.57**

Доля выплаченных дивидендов в общем размере объявленных дивидендов по акциям данной категории (типа), %: **0**

Срок, отведенный для выплаты объявленных дивидендов по акциям эмитента:

60 дней с даты принятия решения

Форма и иные условия выплаты объявленных дивидендов по акциям эмитента:

денежная форма

Дивидендный период

Год: **2012**

Период: **9 мес.**

Орган управления эмитента, принявший решение об объявлении дивидендов: **Общее собрание акционеров**

Дата проведения собрания (заседания) органа управления эмитента, на котором принято решение о выплате (объявлении) дивидендов: **28.12.2012**

Дата, на которую был составлен список лиц, имеющих право на получение дивидендов за данный дивидендный период: **20.12.2012**

Дата составления протокола: **09.01.2013**

Номер протокола: **9**

Категория (тип) акций: **обыкновенные**

Размер объявленных дивидендов по акциям данной категории (типа) в расчете на одну акцию, руб.: **4.83**

Размер объявленных дивидендов в совокупности по всем акциям данной категории (типа), руб. : **460 169 150.28**

Общий размер дивидендов, выплаченных по всем акциям эмитента одной категории (типа), руб.: **0**

Источник выплаты объявленных дивидендов: **прибыль, полученная по итогам 9 месяцев 2012 года**

Доля объявленных дивидендов в чистой прибыли отчетного года, %: **44.6**

Доля выплаченных дивидендов в общем размере объявленных дивидендов по акциям данной категории (типа), %: **0**

Срок, отведенный для выплаты объявленных дивидендов по акциям эмитента:

60 дней с даты принятия решения

Форма и иные условия выплаты объявленных дивидендов по акциям эмитента:

денежная форма

8.8.2. Сведения о начисленных и выплаченных доходах по облигациям эмитента

Эмитент не осуществлял эмиссию облигаций

8.9. Иные сведения

иные сведения отсутствуют

8.10. Сведения о представляемых ценных бумагах и эмитенте представляемых ценных бумаг, право собственности на которые удостоверяется российскими депозитарными расписками

Эмитент не является эмитентом представляемых ценных бумаг, право собственности на которые удостоверяется российскими депозитарными расписками

Приложение к ежеквартальному отчету. Приложение к бухгалтерскому балансу за 2012 г.

Приложение к ежеквартальному отчету. Пояснительная записка (Пояснения к бухгалтерскому балансу и отчету о финансовых результатах)

Приложение к ежеквартальному отчету. Аудиторское заключение о бухгалтерской (финансовой) отчетности за 2012 год.

Приложение к ежеквартальному отчету. Годовая сводная бухгалтерская (консолидированная финансовая) отчетность, составленная в соответствии с Международными стандартами финансовой отчетности

**Пояснения к бухгалтерскому балансу и отчету
о финансовых результатах
Открытого акционерного общества
«Вертолеты России» за 2012 год**

г. Москва

СОДЕРЖАНИЕ

1.	Основные сведения	3
1.1.	КРАТКАЯ ХАРАКТЕРИСТИКА ДЕЯТЕЛЬНОСТИ ПРЕДПРИЯТИЯ.....	3
1.2.	ИЗМЕНЕНИЯ В УСТАВНОМ КАПИТАЛЕ	5
1.3.	СОСТАВ ЧЛЕНОВ ИСПОЛНИТЕЛЬНЫХ И КОНТРОЛЬНЫХ ОРГАНОВ ПРЕДПРИЯТИЯ....	5
1.4.	АФФИЛИРОВАННЫЕ ЛИЦА	6
1.5.	СВЕДЕНИЯ О РЕОРГАНИЗАЦИИ.....	8
1.6.	УРОВЕНЬ СУЩЕСТВЕННОСТИ.....	8
1.7.	ИЗМЕНЕНИЯ В УЧЕТНОЙ ПОЛИТИКЕ	9
1.8.	ИЗМЕНЕНИЯ ОЦЕНОЧНЫХ ЗНАЧЕНИЙ В ТЕЧЕНИЕ ОТЧЕТНОГО ПЕРИОДА	11
2.	Пояснения к существенным разделам БУХГАЛТЕРСКОГО БАЛАНСА.....	11
2.1.	Учет нематериальных активов.....	11
2.2.	Результаты исследований и разработок	12
2.3.	Основные средства	13
2.4.	Доходные вложения в материальные ценности	15
2.5.	Финансовые вложения.....	16
	Долгосрочные финансовые вложения.....	17
	Краткосрочные финансовые вложения.....	18
2.6.	Отложенные налоговые активы.....	19
2.7.	Запасы	19
2.8.	Дебиторская задолженность	21
2.9.	Денежные средства	23
2.10.	Прочие оборотные активы	23
2.11.	Добавочный капитал (без переоценки).....	23
2.12.	Резервный капитал.....	24
2.13.	Долгосрочные заемные средства.....	24
2.14.	Краткосрочные заемные средства	25
2.15.	Оценочные обязательства, условные обязательства и условные активы.....	25
2.16.	ПРОЧИЕ ДОЛГОСРОЧНЫЕ ОБЯЗАТЕЛЬСТВА	25
2.17.	Кредиторская задолженность.....	25
2.18.	Доходы будущих периодов.....	27
2.19.	Прочие краткосрочные обязательства	27
2.20.	ГОСУДАРСТВЕННАЯ ПОМОЩЬ	27
3.	Пояснения к существенным разделам отчета о финансовых результатах..	27
3.1.	Выручка от продажи товаров, продукции, работ и услуг	27
3.2.	Прочие доходы и расходы	28
3.3.	Себестоимость продаж.....	29
3.4.	Коммерческие расходы.....	29
4.	Управленческие расходы	29
5.	ИНФОРМАЦИЯ О ВЫДАННЫХ И ПОЛУЧЕННЫХ ОБЕСПЕЧЕНИЯХ.....	30
6.	ИНФОРМАЦИЯ О ВЫДАННЫХ И (ИЛИ) ПОЛУЧЕННЫХ В КАЧЕСТВЕ ЗАЛОГА ТОВАРНО-МАТЕРИАЛЬНЫХ ЦЕННОСТЯХ, ОСНОВНЫХ СРЕДСТВ, ЦЕННЫХ БУМАГАХ.....	30
7.	Прочие пояснения.....	30
7.1.	Операции со связанными сторонами	30
7.2.	Оценочные обязательства, условные обязательства и условные активы	33
7.3.	ПОЛИТИКА ЦЕНООБРАЗОВАНИЯ.....	33
7.4.	События после отчетной даты.....	33
8.1.	ИНФОРМАЦИЯ В ОТНОШЕНИИ СОБЫТИЙ И УСЛОВИЙ, КОТОРЫЕ МОГУТ ПОРОДИТЬ СУЩЕСТВЕННЫЕ СОМНЕНИЯ В ПРИМЕНИМОСТИ ДОПУЩЕНИЯ НЕПРЕРЫВНОСТИ ДЕЯТЕЛЬНОСТИ.....	33
8.2.	ИНФОРМАЦИЯ ПО ПРЕКРАЩАЕМОЙ ДЕЯТЕЛЬНОСТИ.....	33

1. Основные сведения

1.1. Краткая характеристика деятельности Предприятия:

Открытое акционерное общество «Вертолеты России» (далее – Предприятие) создано в соответствии с Гражданским кодексом РФ, Федеральным законом «Об акционерных обществах».

Наименование	Характеристика
Полное наименование Предприятия	Открытое акционерное общество «Вертолеты России»
Сокращенное наименование Предприятия	ОАО «Вертолеты России»
Юридический адрес	121357, Москва, ул.Верейская, д.29, стр.141
Телефон	(495) 627-55-45
Факс	(495) 627-55-45
Электронная почта	info@rus-helicopters.com
Дата государственной регистрации	09.01.2007 г.
Основной регистрационный номер	1077746003334
Численность работающих, в том числе основных производственных рабочих	335
Код ОКВЭД	74.15.1
Уставный капитал Предприятия/Общества	95 273 116
Всего акций	95 273 116
Количество обыкновенных именных акций	95 273 116
Количество привилегированных именных акций	0
Номинальная стоимость обыкновенных и привилегированных акций	1 рубль
Форма ценных бумаг	Бездокументарная
Количество акций (долей) в собственности акционеров юридических лиц	95 273 116
Доля акционеров юридических лиц	100%
Количество акций (долей) в собственности акционеров физических лиц	0
Доля акционеров физических лиц	0%

Основным видом деятельности Предприятия является управление финансово-промышленными группами.

Предприятие имеет следующие обособленные структурные подразделения:

№	Наименование	Место нахождения/ регистрации	Численность по состоянию на 31.12.2012
---	--------------	----------------------------------	--

1	ОАО «Казанский вертолетный завод»	420085, Республика Татарстан, г.Казань, ул.Гэцевская, д.14	4
2	ОАО «Улан-Удэнский авиационный завод»	670009, Республика Бурятия, г.Улан- Удэ, ул.Хоринская, д.1	1

Обособленные структурные подразделения не выделены на отдельный баланс.

Предприятие имеет следующие дочерние и зависимые общества:

№	Предприятие	Доля	Вид деятельности
1	ОАО «МВЗ им.М.Л.Миля»	72,38%	Выполнение НИОКР в области вертолетостроения (разработка вертолетов марки МИ).
2	ОАО «Камов»	94,49%	Выполнение НИОКР в области вертолетостроения (разработка вертолетов марки КА).
3	ОАО «Казанский вертолетный завод»	99,6%	Серийное производство и разработка авиационной техники (вертолеты марки МИ, Ансат, Актай)
4.	ОАО «У-УАЗ»	100%	Серийное производство авиационной техники (вертолеты марки МИ).
5.	ОАО «Роствертол»	92,01%	Серийное производство авиационной техники (вертолеты марки МИ).
6.	ОАО ААК «Прогресс»	93,37%	Серийное производство авиационной техники (вертолеты марок МИ, КА).
7.	ОАО «КумАПП»	100%	Серийное производство авиационной техники (вертолеты марки КА).
8.	ОАО «СМПП»	60%	Производство и ремонт авиационной техники (агрегаты для вертолетной техники).
9.	ОАО «Редуктор-ПМ»	88,19%	Производство и ремонт авиационной техники (агрегаты для вертолетной техники).
10.	ОАО «ВСК»	100%	Организация системы послепродажного обслуживания вертолетной техники.

1.2. Изменения в уставном капитале

Период	Размер уставного капитала до соответствующего изменения, руб.	Структура уставного капитала (количество обыкновенных и привилегированных акций) до соответствующего изменения	Наименование органа управления эмитента, принявшего решение об изменении размера уставного капитала, дата составления и номер протокола собрания органа управления эмитента, на котором принято решение об изменении размера уставного капитала	Дата изменения размера уставного капитала эмитента	Размер и структура уставного капитала эмитента после соответствующего изменения, руб.
2012	94 994 000	Обыкновенные акции – 94 994 000 штук, номинальной стоимостью 1 рубль каждая; Привилегированные акции – 0 штук.	Общее собрание акционеров Открытого акционерного общества "Вертолеты России" 12 апреля 2012 г. Протокол от 13 апреля 2012 г. № 6	Устав в новой редакции зарегистрирован 17.12.2012	95 273 116 Обыкновенные акции – 95 273 116 штук, номинальной стоимостью 1 рубль каждая; Привилегированные акции – 0 штук.

** В результате проведения 09 марта 2011 г. конвертации акций при дроблении произошло изменение в структуре уставного капитала эмитента.*

Иных изменений размера уставного капитала Эмитента не было.

1.3. Состав (фамилии и должности) членов исполнительных и контрольных органов Предприятия

Единоличный исполнительный орган Предприятия утвержден решением совета директоров (протокол N 3 от 27 сентября 2010 года):

Ф.И.О.	Должность
Петров Дмитрий Евгеньевич	Генеральный директор

Ревизионная комиссия утверждена решением Общего собрания акционеров (Протокол N 7 от 04 июля 2012):

Ф.И.О.	Должность
Николаева Марина Витальевна	Член ревизионной комиссии
Фомина Наталья Алексеевна	Член ревизионной комиссии
Кузьмич Зоя Владимировна	Член ревизионной комиссии

1.4. Аффилированные лица

№ п/п	Полное фирменное наименование (наименование для некоммерческой организации) или фамилия, имя, отчество аффилированного лица	Основание (основания), в силу которых лицо признается аффилированным
1.	Реус Андрей Георгиевич	Член Совета директоров акционерного общества
2.	Леликов Дмитрий Юрьевич	Член Совета директоров акционерного общества
3.	Михеев Александр Александрович	Член Совета директоров акционерного общества
4.	Петров Дмитрий Евгеньевич	1. Лицо осуществляет полномочия Единоличного исполнительного органа акционерного общества. 2. Член Совета директоров акционерного общества
5.	Осин Павел Михайлович	Член Совета директоров акционерного общества
6.	Шив Викрам Кхемка	Член Совета директоров акционерного общества
7.	Жан-Поль Беша	Член Совета директоров акционерного общества
8.	Жан-Лу Пикар	Член Совета директоров акционерного общества
9.	Алешин Алексей Владиславович	Член Совета директоров акционерного общества
10.	Открытое акционерное общество «ОБЪЕДИНЕННАЯ ПРОМЫШЛЕННАЯ КОРПОРАЦИЯ «ОБОРОНПРОМ»	1. Юридическое лицо вправе распоряжаться более чем 20 процентами голосов, приходящихся на акции, составляющие уставный капитал акционерного общества. 2. Лицо принадлежит к той группе лиц, к которой принадлежит акционерное общество.
11.	Общество с ограниченной ответственностью «Обслуживающая компания ЛИК»	1. Акционерное общество вправе распоряжаться более чем 20 процентами общего количества голосов, приходящихся на доли, составляющие уставный капитал ООО. 2. Лицо принадлежит к той группе лиц, к которой принадлежит акционерное общество.
12.	Открытое акционерное общество «Московский вертолетный завод им. М.Л. Миля»	1. Лицо принадлежит к той группе лиц, к которой принадлежит акционерное общество. 2. Переданы полномочия Едино-личного исполнительного органа. 3. Акционерное общество вправе распоряжаться более чем 20 процентами общего количества голосов, приходящихся на доли, составляющие уставный капитал ОАО.
13.	Открытое акционерное общество «Камов»	1. Лицо принадлежит к той группе лиц, к которой принадлежит акционерное общество. 2. Переданы полномочия Едино-личного исполнительного органа.

		3. Акционерное общество вправе распоряжаться более чем 20 процентами общего количества голосов, приходящихся на доли, составляющие уставный капитал ОАО.
14.	Открытое акционерное общество «Ступинское машиностроительное производственное предприятие»	1. Лицо принадлежит к той группе лиц, к которой принадлежит акционерное общество. 2. Переданы полномочия Едино-личного исполнительного органа. 3. Акционерное общество вправе распоряжаться более чем 20 процентами общего количества голосов, приходящихся на доли, составляющие уставный капитал ОАО.
15.	Открытое акционерное общество «Московский машиностроительный завод «Вперед»	Лицо принадлежит к той группе лиц, к которой принадлежит акционерное общество.
16.	Открытое акционерное общество «Улан-Удэнский авиационный завод»	1. Лицо принадлежит к той группе лиц, к которой принадлежит акционерное общество. 2. Переданы полномочия Едино-личного исполнительного органа. 3. Акционерное общество вправе распоряжаться более чем 20 процентами общего количества голосов, приходящихся на доли, составляющие уставный капитал ОАО.
17.	Открытое акционерное общество «Казанский вертолетный завод»	1. Лицо принадлежит к той группе лиц, к которой принадлежит акционерное общество. 2. Переданы полномочия Едино-личного исполнительного органа. 3. Акционерное общество вправе распоряжаться более чем 20 процентами общего количества голосов, приходящихся на доли, составляющие уставный капитал ОАО.
18.	Открытое акционерное общество «Кумертауское авиационное производственное предприятие»	1. Лицо принадлежит к той группе лиц, к которой принадлежит акционерное общество. 2. Переданы полномочия Едино-личного исполнительного органа. 3. Акционерное общество вправе распоряжаться более чем 20 процентами общего количества голосов, приходящихся на доли, составляющие уставный капитал ОАО.
19.	Открытое акционерное общество «Арсеньевская авиационная компания «Прогресс» им. Н.И. Сазыкина»	1. Лицо принадлежит к той группе лиц, к которой принадлежит акционерное общество. 2. Переданы полномочия Едино-личного исполнительного органа. 3. Акционерное общество вправе распоряжаться более чем 20 процентами общего количества голосов, приходящихся на доли, составляющие уставный капитал ОАО.
20.	Открытое акционерное общество «Авиационные редуктора и трансмиссии – Пермские моторы»	1. Лицо принадлежит к той группе лиц, к которой принадлежит акционерное общество. 2. Переданы полномочия Едино-личного исполнительного органа. 3. Акционерное общество вправе распоряжаться более чем 20 процентами общего количества голосов, приходящихся на доли, составляющие уставный капитал ОАО.
21.	Открытое акционерное общество «Вертолетная сервисная компания»	1. Лицо принадлежит к той группе лиц, к которой принадлежит акционерное общество. 2. Переданы полномочия Едино-личного исполнительного органа. 3. Акционерное общество вправе распоряжаться более чем 20 процентами общего количества голосов, приходящихся на доли, составляющие уставный капитал ОАО.
22.	Общество с ограниченной	1. Акционерное общество вправе распоряжаться более чем 20 процентами общего количества голосов, приходящихся на доли,

	ответственностью «Международные вертолетные программы»	составляющие уставный капитал ООО. 2. Лицо принадлежит к той группе лиц, к которой принадлежит акционерное общество.
23.	INTEGRATED HELICOPTER SERVICES PRIVATE LIMITED	1. Акционерное общество вправе распоряжаться более чем 20 процентами общего количества голосов, приходящихся на доли, составляющие уставный капитал ЗАО. 2. Лицо принадлежит к той группе лиц, к которой принадлежит акционерное общество.
24.	International RotorCraft Services FZC	Акционерное общество вправе распоряжаться более чем 20 процентами общего количества голосов, приходящихся на доли, составляющие уставный капитал ООО.
25.	Ростовский вертолетный производственный комплекс Открытое акционерное общество «Роствертол»	1. Акционерное общество вправе распоряжаться более чем 20 процентами общего количества голосов, приходящихся на доли, составляющие уставный капитал ОАО. 2. Лицо принадлежит к той группе лиц, к которой принадлежит акционерное общество.
26.	Общество с ограниченной ответственностью «Вертолетные системы»	1. Акционерное общество вправе распоряжаться более чем 20 процентами общего количества голосов, приходящихся на доли, составляющие уставный капитал ООО. 2. Лицо принадлежит к той группе лиц, к которой принадлежит акционерное общество.
27.	Общество с ограниченной ответственностью «Центр закупок и логистики вертолетной индустрии»	1. Акционерное общество вправе распоряжаться более чем 20 процентами общего количества голосов, приходящихся на доли, составляющие уставный капитал ООО. 2. Лицо принадлежит к той группе лиц, к которой принадлежит акционерное общество. 3. Переданы полномочия Единоличного исполнительного органа.
28.	Открытое акционерное общество «Новосибирский авиаремонтный завод»	1. Лицо принадлежит к той группе лиц, к которой принадлежит акционерное общество. 2. Переданы полномочия Единоличного исполнительного органа.

1.5. Сведения о реорганизации

В 2012 году реорганизация не осуществлялась.

1.6. Уровень существенности

При составлении бухгалтерской отчетности Предприятие руководствуется критерием существенности, равным 10% от валюты баланса Общества.

1.7. Изменения в учетной политике

В связи с введением ПБУ 23/2011 «Отчет о движении денежных средств» внесены изменения:

Наименование показателя	Код	До корректировки	Сумма корректировки	После корректировки	Причина расхождений
		За январь- декабрь 2011 г.		За январь- декабрь 2011 г.	
Денежные потоки от текущих операций	4110	36 537 521	31 775 386	4 762 135	
Поступления - всего					
в том числе:					
от продаж продукции, товаров, работ и услуг	4111	1 918 241	82 377	1 835 864	Изменение правил составления ОДДС ПБУ 23/2011
арендных платежей, лицензионных платежей, роялти, комиссионных и иных аналогичных платежей	4112	-	-	-	
от перепродажи финансовых вложений	4113	-	-	-	
	4114	-	-	-	
прочие поступления	4119	34 619 280	31 693 008	2 926 272	Изменение правил составления ОДДС ПБУ 23/2011
Платежи – всего	4120	(35 465 581)	(29 664 296)	(5 801 285)	
в том числе:					
поставщикам (подрядчикам) за сырье, материалы, работы, услуги	4121	(1 446 045)	(1 975 495)	(3 421 540)	Изменение правил составления ОДДС ПБУ 23/2011, переклассификация внутренних денежных потоков
в связи с оплатой труда работников	4122	(353 698)	2 969	(350 729)	Техническая ошибка
процентов по долговым обязательствам	4123	-	(619 410)	(619 410)	Приведение данных в сопоставимый вид
налога на прибыль	4124	-	(55 543)	(55 543)	Приведение данных в сопоставимый вид
	4125	-	-	-	
прочие платежи	4129	(33 665 838)	32 311 774	(1 354 064)	Изменение правил составления ОДДС ПБУ 23/2011
Сальдо денежных потоков от текущих операций	4100	1 071 940	(2 111 090)	(1 039 150)	
Денежные потоки от инвестиционных операций					
Поступления – всего	4210	3 707 962	710 816	4 418 778	
в том числе:					
От продажи внеоборотных активов (кроме финансовых вложений)	4211	1 020	(156)	864	Изменение правил составления ОДДС ПБУ 23/2011
от продажи акций (долей участия) в других организациях	4212	-	-	-	
от возврата предоставленных займов, от продажи долговых ценных бумаг (прав требования денежных средств к другим лицам)	4213	2 101 455	711 977	2 813 432	Переклассификация внутренних денежных потоков
дивидендов, процентов по долговым финансовым вложениям и аналогичных поступлений от долевого	4214	1 605 487	(1 005)	1 604 482	Техническая ошибка

участия в других организациях					
	4215	-	-	-	
прочие поступления	4219	-	-	-	
Платежи – всего	4220	(10 731 335)	1 760 743	(8 970 592)	
в том числе: в связи с приобретением, созданием, модернизацией, реконструкцией и подготовкой к использованию внеоборотных активов	4221	(2 180 734)	1 336 431	(844 303)	Изменение правил составления ОДДС ПБУ 23/2011
в связи с приобретением акций (долей участия) в других организациях	4222	(8 550 601)	1 425 906	(7 124 695)	Переклассификация внутренних денежных потоков
в связи с приобретением долговых ценных бумаг (прав требования денежных средств к другим лицам), предоставление займов другим лицам	4223	-	(738 309)	(738 309)	Приведение данных в сопоставимый вид
процентов по долговым обязательствам, включаемым в стоимость инвестиционного актива	4224	-	(263 286)	(263 286)	Приведение данных в сопоставимый вид
	4225	-	-	-	
прочие платежи	4229	-	-	-	
Сальдо денежных потоков от инвестиционных операций	4200	(7 023 373)	2 471 559	(4 551 814)	
Денежные потоки от финансовых операций					
Поступления – всего	4310	14 726 035	(856 364)	13 869 671	
в том числе: получение кредитов и займов	4311	14 581 648	(711 977)	13 869 671	Переклассификация внутренних денежных потоков
денежных вкладов собственников (участников)	4312	-	-	-	
от выпуска акций, увеличения долей участия	4313	-	-	-	
от выпуска облигаций, векселей и других долговых ценных бумаг и др	4314		-		
	4315	-	-	-	
прочие поступления	4319	144 387	(144 387)	-	Приведение данных в сопоставимый вид
Платежи – всего	4320	(6 918 731)	1 042 679	(5 876 052)	
в том числе: собственникам (участникам) в связи с выкупом у них акций (долей участия) организации или их выходом из состава участников	4321	(5 876 052)	(5 876 052)	-	Переклассификация внутренних денежных потоков
на выплату дивидендов и иных платежей по распределению прибыли в пользу собственников (участников)	4322	-	-	-	
в связи с погашением (выкупом) векселей и других долговых ценных бумаг, возврат кредитов и займов	4323	(1 042 679)	(4 833 373)	(5 876 052)	Переклассификация внутренних денежных потоков
	4324	-	-	-	
прочие платежи	4329	(218 058)	(564 630)	(782 688)	
Сальдо денежных потоков от финансовых операций	4300	7 807 304	186 315	7 993 619	
Сальдо денежных потоков за отчетный период	4400	1 637 813	(17 847)	1 619 966	

начало отчетного периода	4450	786 136	-	786 136	
конец отчетного периода	4500	2 423 023	-	2 423 023	
Величина влияния изменений курса иностранной валюты по отношению к рублю	4490	(926)	17 847	16 921	Техническая ошибка

1.8.Изменения оценочных значений в течение отчетного периода

Изменений оценочных значений в течение отчетного периода не было.

2. Пояснения к существенным разделам Бухгалтерского баланса

Все числовые показатели приведены в тыс. руб.

2.1. Учет нематериальных активов

При принятии к бухгалтерскому учету активов в качестве нематериальных активов организация руководствуется Положением по бухгалтерскому учету «Учет нематериальных активов» (ПБУ 14/2007), утвержденным приказом Минфина России от 27.12.2007 № 153н.

Первоначальной стоимостью нематериального актива признается сумма, исчисленная в денежном выражении, равная величине оплаты в денежной и иной форме или величине кредиторской задолженности, уплаченная или начисленная при приобретении, создании актива и обеспечении условий для использования актива в запланированных целях.

Переоценка и обесценение нематериальных активов не производится.

Амортизация по нематериальным активам начисляется по нормам, которые устанавливаются исходя из их срока полезного использования. Срок полезного использования нематериальных активов определяется при их принятии к бухгалтерскому учету исходя из срока действия патента, свидетельства и других ограничений сроков использования объектов интеллектуальной собственности согласно действующему законодательству.

Если из документов на нематериальный актив нельзя однозначно определить срок его полезного использования, то он устанавливается исходя

из ожидаемого срока использования этого объекта, в течение которого организация может получать экономические выгоды (доход).

Амортизация нематериальных активов производится линейным способом.

По строке 1110 «Нематериальные активы» бухгалтерского баланса отражены следующие виды нематериальных активов:

№	Вид нематериальных активов	На 31.12.2012	На 31.12.2011	На 31.12.2010
1	Авторские и иные исключительные права	19 645	6825	3446
2	Прочие	-	-	-
	Итого	19645	6825	3446

Предприятие не проводит переоценку нематериальных активов.

Информация о наличии и движении нематериальных активов представлена в Таблице 1.1 Пояснений к бухгалтерскому балансу и отчету о финансовых результатах.

Информация о первоначальной стоимости нематериальных активов, созданных самим Предприятием, представлена в Таблице 1.2 Пояснений к бухгалтерскому балансу и отчету о финансовых результатах.

Информация о нематериальных активах с полностью погашенной стоимостью представлена в Таблице 1.3 Пояснений к бухгалтерскому балансу и отчету о финансовых результатах.

2.2. Результаты исследований и разработок

По строке 1120 «Результаты исследований и разработок» отражается информация о расходах на НИОКР в соответствии с ПБУ 17/02 «Учет расходов на научно-исследовательские, опытно-конструкторские и технологические работы».

№	Наименование показателя	На 31.12.2012	На 31.12.2011	На 31.12.2010
1	Результаты исследований и разработок	3 139 148	1 550 416	1 226 402

Информация о наличии и движении результатов НИОКР представлена в Таблице 1.4 Пояснений к бухгалтерскому балансу и отчету о финансовых результатах.

Информация о незаконченных и неоформленных НИОКР и незаконченных операциях по приобретению нематериальных активов

представлена в Таблице 1.5 Пояснений к бухгалтерскому балансу и отчету о финансовых результатах.

2.3. Основные средства

Бухгалтерский учет основных средств осуществляется в соответствии с Положением по бухгалтерскому учету «Учет основных средств» (ПБУ 6/01). Активы стоимостью не более 40 тыс. рублей не учитываются в качестве основных средств и отражаются в составе материально-производственных запасов.

Объекты основных средств, приобретенные за плату, принимаются к бухгалтерскому учету по стоимости, равной сумме расходов на их приобретение и доведение до состояния, пригодного к использованию. Созданные (собранные) объекты основных средств учитываются по стоимости запасных частей, комплектующих, прочих материальных ценностей и т.п., использованных при создании (сборке) этих объектов. Переоценка основных средств не производится.

Амортизация по объектам основных средств начисляется линейным методом. Срок полезного использования объектов основных средств устанавливается в соответствии с Классификацией основных средств, включаемых в амортизационные группы, утвержденной постановлением Правительства Российской Федерации от 01.01.2002 № 1.

По строке 1150 «Основные средства» бухгалтерского баланса отражены следующие виды основных средств:

№	Группа основных средств	Период	На начало года	Поступление	Увеличение стоимости	Выбытие	Уменьшение стоимости	На конец года
1	Здания и сооружения	2012	-	598799	-	598799	-	-
		2011	-	-	-	-	-	-
2	Машины и оборудование	2012	4927	234	-	342	-	4819
		2011	3951	977	-	-	-	4927
3	Транспортные средства	2012	14058	8051	-	828	-	21281
		2011	12548	2305	-	795	-	14058
4	Земельные участки	2012	92190	-	-	92190	-	-

№	Группа основных средств	Период	На начало года	Поступление	Увеличение стоимости	Выбытие	Уменьшение стоимости	На конец года
		2011	-	92 190	-	-	-	92 190
5	Прочие	2012	39708	484489	-	417050	-	107147
		2011	19970	19739	-	-	-	39708
	Итого	2012	150883	1091573	-	1109209	-	133247
		2011	36469	115211	-	795	-	150883

Амортизация основных средств:

№	Группа основных средств	На 31.12.2012	На 31.12.2011	На 31.12.2010
1	Здания и сооружения	-	-	-
2	Машины и оборудование	4160	3430	2500
3	Транспортные средства	7394	5 052	2 871
4	Прочие	27778	12770	5984
	Итого	39332	21 252	11 355

Принятые организацией сроки полезного использования основных средств:

№	Группа основных средств	Срок полезного использования
1	Здания и сооружения	-
2	Машины и оборудование	от 2 до 7 лет
3	Транспортные средства	5 лет
4	Прочие	От 3 до 10 лет

Информация о наличии и движении основных средств приведена в Таблице 2.1 Пояснений к бухгалтерскому балансу и отчету о финансовых результатах.

Информация о незавершенных капитальных вложениях приведена Таблице 2.2 Пояснений к бухгалтерскому балансу и отчету о финансовых результатах.

Основные средства, стоимость которых не погашается отсутствуют.

Предприятие не создает резерв предстоящих расходов на ремонт и техническое обслуживание объектов основных средств.

Информация об изменении стоимости основных средств в результате достройки, дооборудования, реконструкции и частичной ликвидации приведена в Таблице 2.3 Пояснений к бухгалтерскому балансу и отчету о финансовых результатах.

Сумма фактических затрат на ремонт основных средств, в результате которого не происходит улучшение ранее принятых нормативных

показателей функционирования, включается в расходы того отчетного периода, к которому они относятся.

Специальная оснастка, удовлетворяющая критериям признания п. 4 ПБУ 6/01, и стоимостью более 40 000 руб., признается в составе основных средств.

Вложения в незавершенное строительство отражаются по отдельной подстроке к строке «Основные средства» бухгалтерского баланса.

- Авансы, выданные на капитальное строительство, отражаются в бухгалтерском балансе следующим способом: по группе статей «Дебиторская задолженность» независимо от цели аванса.

Информация об ином использовании основных средств (аренда, консервация, основные средства в залоге и т.п.) приведена в Таблице 2.4 Пояснений к бухгалтерскому балансу и отчету о финансовых результатах.

Иное использование основных средств:

№	Наименование показателя	На 31.12.2012	На 31.12.2011	На 31.12.2010
1	Переданные в аренду основные средства, числящиеся на балансе	-	-	-
2	Полученные в аренду основные средства, числящиеся за балансом	159 584	113 424	113 424
3	Объекты недвижимости, принятые в эксплуатацию и фактически используемые, находящиеся в процессе государственной регистрации	-	-	-

2.4. Доходные вложения в материальные ценности

По данной строке отражается информация об основных средствах, приобретенных для предоставления за плату во временное владение и пользование или во временное пользование с целью получения дохода (в том числе по договорам лизинга, аренды, проката).

Предприятие не проводит переоценку доходных вложений в материальные ценности.

По строке 1160 бухгалтерского баланса указывается остаточная стоимость доходных вложений в материальные ценности. Объекты основных

средств, учитываемые в составе доходных вложений в материальные ценности, отсутствуют.

2.5. Финансовые вложения

Информация о наличии и движении финансовых вложений приведена в Таблице 3.1 Пояснений к бухгалтерскому балансу и отчету о финансовых результатах.

В составе финансовых вложений в бухгалтерском балансе отражены вклады в уставные капиталы других организаций, долговые ценные бумаги, предоставленные другим организациям займы, депозитные вклады в кредитных организациях, дебиторская задолженность, приобретенная на основании уступки права требования.

Указанные активы отражаются в бухгалтерском балансе в составе долгосрочных финансовых вложений в случае, если эти активы не планируются к отчуждению (погашению) в течение 12 месяцев после отчетной даты, и в составе краткосрочных финансовых вложений, если планируются к отчуждению (погашению) в течение 12 месяцев.

Финансовые вложения в бухгалтерском балансе отражены по первоначальной стоимости, представляющей фактические затраты на их приобретение, кроме финансовых вложений, по которым можно определить текущую рыночную стоимость, и финансовых вложений, по которым создан резерв под обесценение стоимости финансовых вложений.

Финансовые вложения, по которым можно определить текущую рыночную стоимость, переоцениваются по текущей рыночной стоимости на конец отчетного года. Разница между оценкой таких финансовых вложений на текущую дату и предыдущей их оценкой относится на прочие доходы и расходы.

Финансовые вложения, по которым текущая рыночная стоимость не определяется, и по которым на отчетную дату существуют признаки устойчивого существенного снижения стоимости, отражены в бухгалтерском

балансе по состоянию на конец отчетного года по их учетной (балансовой) стоимости за минусом резерва под обесценение финансовых вложений. При исчислении величины резерва на основании доступной информации определяется расчетная стоимость финансовых вложений, имеющих признаки устойчивого снижения стоимости, и на сумму превышения учетной (балансовой) стоимости данных вложений над их расчетной стоимостью создается резерв под обесценение финансовых вложений.

Долгосрчные финансовые вложения

По строке 1170 «Финансовые вложения» бухгалтерского баланса отражены следующие виды долгосрочных финансовых вложений:

№	Наименование показателя	На 31.12.2012	На 31.12.2011	На 31.12.2010
1	Акции	56 377 458	48 400 565	24 781 602
1.1	Вложения в уставные капиталы дочерних обществ	56 377 458	48 400 565	24 781 602
1.2	Вложения в уставные капиталы зависимых обществ	-	-	-
1.3.	Прочие	-	33 707	33 590
2	Долговые ценные бумаги	-	-	-
3	Займы	3 000 000	100	-
4	Прочие	-	-	-
	Итого	59 377 458	48 434 372	24 815 192

Изменение стоимости долгосрочных финансовых вложений в 2011 и 2012 году:

№	Наименование показателя	Период	На начало года	Поступление /дооценка	Выбытие/ обесценение	На конец года
1	Долгосрчные финансовые вложения	2012	48 434 372	10 943 775	689	59 377 458
		2011	24 815 192	27 061 579	3 442 399	48 434 372

Долгосрчные финансовые вложения, по которым можно и по которым нельзя определить текущую рыночную стоимость:

№	Наименование показателя	На 31.12.2012	На 31.12.2011	На 31.12.2010
1.1	Текущая рыночная стоимость определяется		30 847 132	8 508 731

1.2	Текущая рыночная стоимость не определяется	59 377 458	17 587 240	16 306 461
	Итого	59 377 458	48 434 372	24 815 192

Информация об ином использовании финансовых вложений приведена в Таблице 3.2 Пояснений к бухгалтерскому балансу и отчету о финансовых результатах.

Проверка на обесценение финансовых вложений в 2012 г. производилась по состоянию на 31.12.2012. Обесценение выявлено в размере 689 тыс. руб. Предприятием был создан резерв под обесценение долгосрочных финансовых вложений.

Резерв под обесценение долгосрочных финансовых вложений:

№	Наименование показателя	Период	На начало года	Оборот дебет	Оборот кредит	На конец года
Долгосрочные финансовые вложения						
1	Акции	2012	-	-	689	689
		2011	-	-	-	-

При выбытии финансовых вложений, расчетная стоимость которых вошла в расчет резерва под обесценение финансовых вложений, сумма ранее созданного резерва под обесценение по указанным финансовым вложениям относится на финансовые результаты Предприятия (в составе прочих доходов) в конце того отчетного периода, в котором произошло выбытие указанных финансовых вложений.

Краткосрочные финансовые вложения

По строке 1240 «Финансовые вложения» бухгалтерского баланса отражены следующие краткосрочные финансовые вложения:

№	Наименование показателя	На 31.12.2012	На 31.12.2011	На 31.12.2010
1	Акции	-	-	-
2	Долговые ценные бумаги	-	-	-
3	Займы	366 631	-	300
4	Прочие	-	-	-
	Итого	366 631	-	300

Изменение стоимости краткосрочных финансовых вложений в 2011 и 2012 году:

№	Наименование показателя	Период	На начало года	Поступление /дооценка	Выбытие/обесценение	На конец года
1	Краткосрочные финансовые вложения	2012	-	966 631	600 000	366 631
		2011	300	-	300	-

Краткосрочные финансовые вложения, текущая рыночная стоимость по которым определяется, и текущая рыночная стоимость по которым не определяется:

№	Наименование показателя	На 31.12.2012	На 31.12.2011	На 31.12.2010
1.1	Текущая рыночная стоимость определяется	-	-	-
1.2	Текущая рыночная стоимость не определяется	366 631	-	300
	Итого	366 631	-	300

2.6. Отложенные налоговые активы

Отложенные налоговые активы учитываются и отражаются в бухгалтерском балансе в соответствии с Положением по бухгалтерскому учету «Учет расчетов по налогу на прибыль организаций» ПБУ 18/02.

№	Наименование показателя	На 31.12.2012	На 31.12.2011	На 31.12.2010
1	Отложенные налоговые активы	426 380	1243	189

Прочие внеоборотные активы отсутствуют.

2.7. Запасы

Бухгалтерский учет материально-производственных запасов (МПЗ) осуществляется в соответствии с Положением по бухгалтерскому учету «Учет материально-производственных запасов» (ПБУ 5/01).

МПЗ учитываются по стоимости, равной сумме фактических расходов на их приобретение. В составе МПЗ также отражаются активы, в отношении которых выполняются условия, предъявляемые к основным средствам ПБУ 6/01, и стоимостью до 40 тыс. рублей за единицу.

Запасы отражаются в бухгалтерской отчетности по первоначальной стоимости. Запасы, которые морально устарели, полностью или частично потеряли свое первоначальное качество, либо текущая рыночная стоимость которых снизилась, отражаются за вычетом резерва под обесценение запасов.

При списании запасов в производство и в иных случаях списания указанные запасы оцениваются по средней стоимости (взвешенная оценка).

Информация о наличии и движении запасов, запасах в залоге приведена в Пояснениях к бухгалтерскому балансу и отчету о финансовых результатах (Таблицы 4.1, 4.2).

По строке 1210 «Запасы» бухгалтерского баланса отражены:

№	Наименование показателя	На 31.12.2012	На 31.12.2011	На 31.12.2010
1	Сырье, материалы и другие аналогичные ценности	13933	7673	7501
2	Затраты в незавершенном производстве	-	-	-
3	Готовая продукция и товары для перепродажи	-	272	-
4	Товары отгруженные	-	-	-
5	Расходы будущих периодов	4427	9 309	28 651
6	Прочие запасы и затраты	-	-	-
	Итого	18360	17 254	36 152

Способы оценки материально–производственных запасов при списании в производство и ином выбытии:

№	Вид материально-производственных запасов	Способ оценки
1	Сырье и материалы	взвешенная
2	Покупные полуфабрикаты и комплектующие изделия, конструкции и детали	взвешенная
3	Топливо	взвешенная
4	Запасные части	взвешенная
5	Инвентарь и хозяйственные принадлежности	взвешенная

Иное использование запасов:

№	Наименование показателя	На 31.12.2012	На 31.12.2011	На 31.12.2010
1	Запасы, находящиеся в залоге	-	-	-

Резерв под обесценение материально–производственных запасов:

№	Наименование показателя	На 31.12.2012	На 31.12.2011	На 31.12.2010
1	Резерв под обесценение МПЗ	-	-	-

2.8. Дебиторская задолженность

Информация о наличии и движении дебиторской задолженности приведена в Таблице 5.1 Пояснений к бухгалтерскому балансу и отчету о финансовых результатах.

Информация о просроченной дебиторской задолженности приведена в Таблице 5.2 Пояснений к бухгалтерскому балансу и отчету о финансовых результатах.

По данной строке бухгалтерского баланса отражена долгосрочная и краткосрочная дебиторская задолженность организации.

В составе дебиторской задолженности отражены следующие имущественные права:

№	Виды краткосрочной задолженности	На 31.12.2012	На 31.12.2011	На 31.12.2010
1.	Долгосрочная дебиторская задолженность			
1.1	Расчеты с покупателями и заказчиками		-	-
1.2	Расчеты по авансам выданным		-	-
1.3	Беспроцентные займы		-	-
1.4	Расчеты с дебиторами по дивидендам, инвестициям		-	-
1.5	Расчеты по прочим операциям		-	-
2.	Краткосрочная дебиторская задолженность		-	-
2.1	Расчеты с покупателями и заказчиками	264 492	163 432	109 793
2.2	Расчеты по авансам выданным	2 998 179	3 859 794	1 022 456
2.3	Беспроцентные займы	879 147	26 532	-
2.4	Расчеты с дебиторами по дивидендам, инвестициям	-	-	-
2.5	Расчеты по прочим операциям	541 656	2 404 164	273 231
	Итого	4 683 474	6 453 922	1 405 480

Крупнейшими дебиторами являются:

№	Дебитор	Задолженность на 31.12.2012
1	ОАО «Кумертауское Авиационное производственное	136 311

№	Дебитор	Задолженность на 31.12.2012
	предприятие»	
2	ОАО «Казанский вертолетный завод»	312 954
3	ОАО «Камов»	2 479 049
4	ОАО «МВЗ им.М.Л.Миля»	534 727
5	ОАО «Центр международной торговли»	42 021
6	ЗАО «Хеливерт»	233 682
7	ООО «Международные вертолетные программы»	31 028
8	ОАО «ВСК»	80 814
9	ОАО «Улан-Удэнский авиационный завод»	566 510
10	ООО «ВТС-Транс»	20 228

Дебиторская задолженность отражена в бухгалтерском балансе за вычетом резерва по сомнительным долгам. Резерв по сомнительным долгам создается в соответствии с п.70 Положения по ведению бухгалтерского учета и бухгалтерской отчетности в Российской Федерации, утвержденного Приказом Минфина № 34н от 29.07.1998, в случае признания дебиторской задолженности сомнительной с отнесением суммы резерва на финансовые результаты организации. В отчетном и предыдущих периодах сумма созданного резерва составила:

№	Наименование показателя	На 31.12.2012	На 31.12.2011	На 31.12.2010
1	Резерв по сомнительным долгам	23 072	-	-

Состояние дебиторской задолженности:

№ п/п	Показатель	Абсолютные величины		Удельный вес в итоге баланса		Изменения в абсолютных величинах
		На 31.12.2012	На 31.12.2011	На 31.12.2012	На 31.12.2011	
1	Долгосрочная дебиторская задолженность - всего	-	-	-	-	-
1.2	Покупатели и заказчики	-	-	-	-	-
2	Краткосрочная дебиторская	4 683 474	6 453 922	6,63%	10,89%	1 770 448

	задолженнос ть - всего					
2.2	Покупатели и заказчики	264 492	163 432	0,37%	0,28%	101 060

На конец 2012 года удельный вес дебиторской задолженности Предприятия в структуре баланса сократился на 4,26% по сравнению со значением на 31.12.2011 г. и составил 6,63%.

2.9. Денежные средства

По строке 1250 «Денежные средства» бухгалтерского баланса отражены остатки денежных средств организации, находящиеся в кассе, на рублевых и валютных счетах в банках, а также денежные средства, находящиеся на депозитных счетах в банках.

№	Денежные средства	На 31.12.2012	На 31.12.2011	На 31.12.2010
1	Касса	609	61	76
2	Рублевые счета	1 093 473	1 623 291	95 654
3	Валютные счета	1 362 413	799 671	690 406
	Итого	2 456 495	2 423 023	786 136

2.10. Прочие оборотные активы

По строке 1260 «Прочие оборотные активы» бухгалтерского баланса отражены суммы НДС, исчисленные с авансов и предварительной оплаты, иные оборотные активы организации.

№	Показатели прочих оборотных активов	На 31.12.2012	На 31.12.2011	На 31.12.2010
1	Прочие оборотные активы	9 041	24 508	10 734

2.11. Добавочный капитал (без переоценки)

По строке 1350 «Добавочный капитал (без переоценки)» бухгалтерского баланса отражена сумма эмиссионного дохода организации, прочие операции, увеличивающие добавочный капитал.

№	Наименование показателя	На 31.12.2012	На 31.12.2011	На 31.12.2010
---	-------------------------	------------------	------------------	------------------

№	Наименование показателя	На 31.12.2012	На 31.12.2011	На 31.12.2010
1	Эмиссионный доход	-	-	-
2	Прочее	21 387 025	21 213 694	21 213 694
	Итого	21 387 025	21 213 694	21 213 694

2.12. Резервный капитал

По строке 1360 «Резервный капитал» бухгалтерского баланса отражена сумма резервных фондов, образованных в соответствии с законодательством. К указанным фондам относится резервный фонд, создаваемый акционерными обществами в соответствии с Федеральным законом от 26.12.1995 № 208-ФЗ «Об акционерных обществах» и предназначенный для покрытия убытков, а также для погашения облигаций общества и выкупа акций общества в случае отсутствия иных средств.

№	Наименование показателя	На 31.12.2012	На 31.12.2011	На 31.12.2010
1	Резервные фонды, образованные в соответствии с законодательством	9 499	9 499	4 750
2	Резервные фонды, образованные в соответствии с учредительными документами	-	-	-
	Итого	9 499	9 499	4 750

2.13. Долгосрочные заемные средства

По строке 1410 «Заемные средства» бухгалтерского баланса отражены долгосрочные займы и кредиты, полученные организацией.

Крупнейшими кредиторами являются следующие:

№	Кредитор	Валюта	Период погашения	Остаток на 31.12.2012, тыс. руб.
1	ОАО «Газпромбанк»	Евро	31.12.2018	855 461
2	ОАО «Альфа-Банк»	Руб.	30.12.2015	3 230 500
3	«Внешэкономбанк»	Руб.	21.11.2016	4 445 021
4	ЗАО АКБ «Новикомбанк»	Руб.	07.09.2016	300 000
5	ОАО «Сбербанк»	Руб.	22.12.2015	9 729 605
	Итого:			18 560 587

2.14. Краткосрочные заемные средства

По строке 1510 «Заемные средства» бухгалтерского баланса отражены займы и кредиты, полученные организацией.

Крупнейшими кредиторами являются следующие:

№	Кредитор	Валюта	Период погашения	Остаток на 31.12.2012, тыс. руб.
1	ОАО «Альфа-Банк»	Руб.	ежемесячно	4 766
2	«Внешэкономбанк»	Руб.	ежемесячно	58 172
3	ОАО «Сбербанк»	Руб.	ежемесячно	25 643
4	ОАО «Газпромбанк»	Евро	ежемесячно	6 544
5	ОАО «Газпромбанк»	Руб.	29.03.2013	3 322 933
	Итого:			3 418 058

2.15. Оценочные обязательства, условные обязательства и условные активы.

Строка 1540 «Оценочные обязательства» отражают созданные организацией резервы в связи с условными обязательствами в соответствии с ПБУ 8/01 «Условные факты хозяйственной деятельности»

№	Наименование показателя	На 31.12.2012	На 31.12.2011	На 31.12.2010
1	Оценочные обязательства	-202 289	32213-	-

Предприятие создает следующие резервы предстоящих расходов на:

- оплату отпусков работникам;
- выплату вознаграждений по итогам работы за год;

Информация об оценочных обязательствах приведена в Таблице 7 Пояснений к бухгалтерскому балансу и отчету о финансовых результатах.

2.16. Прочие долгосрочные обязательства

Прочие долгосрочные обязательства отсутствуют.

2.17. Кредиторская задолженность

По строке 1520 «Кредиторская задолженность» бухгалтерского баланса отражены следующие имущественные права:

№	Кредитор	На 31.12.2012	На 31.12.2011	На 31.12.2010
1	Поставщики и подрядчики	124 747	1 139 917	762 869
2	Задолженность перед персоналом организации	39 333	1 134	26
3	Задолженность перед государственными внебюджетными фондами	10 911	-	1 260
4	Задолженность по налогам и сборам	7 604	21 027	29 705
5	Прочие кредиторы	4 227 938	3 838 838	298 481
6	Авансы полученные	58 850	-	-
	Итого	4 469 383	5 000 916	1 092 341

Крупнейшими кредиторами являются:

№	Кредитор	Задолженность на 31.12.2012
1	ОАО «Улан-Удэнский авиационный завод»	719 278
2	МВД России	1 081 576
3	ОАО «Казанский вертолетный завод»	1 035 411
4	ОАО ОПК «Оборонпром»	470 334
5	THE MINISTRY OF FINANCE (LAO PEOPLE'S DEMOCRATIC REPUBLIC)	266 332
	Итого	3 572 931

Состояние кредиторской задолженности:

№ п/п	Показатель	Абсолютные величины		Удельный вес в итоге баланса		Изменения в абсолютных величинах
		На 31.12.2012	На 31.12.2011	На 31.12.2012	На 31.12.2011	
1	Кредиторская задолженность - всего	4 469 383	5 000 916	6,33%	8,44%	531 533
1.2	Поставщики и подрядчики	124 747	1 139 917	0,17%	1,92%	1 015 170
1.3	Задолженность перед государственными внебюджетными фондами	10 911	-	0,02%	-	-10 911
1.4	Задолженность перед персоналом организации	39 333	1 134	0,07%	-	-38 199
1.5	По налогам и сборам	7 604	21 027	0,01%	0,04%	13 423
1.6	Авансы полученные	58 850	-	0,08%	-	-58 850
1.7	Прочие кредиторы	4 227 938	3 838 838	5,98%	6,48%	-389 100

На конец 2012 года удельный вес кредиторской задолженности Предприятия в структуре баланса сократился на 0,5% по сравнению со значением на 31.12.2011 г. и составил 5,98%.

Информация о наличии и движении долгосрочной и краткосрочной кредиторской задолженности представлена в Таблице 5.3 Пояснений к бухгалтерскому балансу и отчету о финансовых результатах.

Информация о просроченной кредиторской задолженности приведена в Таблице 5.4 Пояснений к бухгалтерскому балансу и отчету о финансовых результатах.

2.18. Доходы будущих периодов

По строке 1530 «Доходы будущих периодов» бухгалтерского баланса отражены:

№	Наименование показателя	На 31.12.2012	На 31.12.2011	На 31.12.2010
1	Безвозмездные поступления	-	-	-
2	Прочее	-	-	-
	Итого	-	-	-

2.19. Прочие краткосрочные обязательства

По строке 1550 отражены прочие, не упомянутые выше и не включенные в другие строки краткосрочные обязательства организации.

№	Наименование показателя	На 31.12.2012	На 31.12.2011	На 31.12.2010
1	Прочие краткосрочные обязательства	928	19 927	2. 580

2.20. Государственная помощь

Информация о государственной помощи, предоставленной Предприятию, приведена в Таблице 9 Пояснений к бухгалтерскому балансу и отчету о финансовых результатах.

3. Пояснения к существенным разделам Отчета о финансовых результатах

3.1. Выручка от продажи товаров, продукции, работ и услуг

Выручка от продажи товаров (продукции) и оказания услуг (выполнения работ) признается по мере отгрузки товаров (продукции) или оказания услуг (выполнения работ) покупателям (заказчикам) и

предъявления им расчетных документов. Выручка отражается в отчете о финансовых результатах за минусом налога на добавленную стоимость, таможенных пошлин и других аналогичных обязательных платежей.

Структура выручки по видам представлена в таблице ниже:

№	Наименование показателя	За 2012 год	За 2011 год
1	Продукция, товары	-	-
2	Работы, услуги	1 895 768,00	1 600 975,00
	Итого	1 895 768,00	1 600 975,00

3.2. Прочие доходы и расходы

Прочие доходы включают поступления от продажи иностранной валюты и финансовых вложений, положительные курсовые разницы по операциям в иностранной валюте, восстановление резервов по сомнительным долгам и резервов под обесценение финансовых вложений, платежи по договорам предоставленного в аренду имущества и другие операции.

Прочие доходы:

№	Наименование видов прочих доходов	За 2012 год	За 2011 год
1	Доходы от выбытия активов	1 107 887	2 102 475
2	Доходы от предоставления имущества в аренду	-	-
3	Прочие доходы	1 318 511	19 005 861
4	Субсидии	149 493	-
	Итого	2 575 891	21 108 336

В составе прочих расходов отражены штрафы, пени, неустойки, услуги банка, убытки прошлых лет, выявленные в отчетном периоде, а также иные расходы организации.

Прочие расходы:

№	Наименование видов прочих расходов	За 2012 год	За 2011 год
1	Расходы от выбытия активов	1 107 922	1 242 630
2	Штрафы, пени, неустойки	4 898	302
3	Прочие расходы	1 507 127	1 806 738
	Итого	2 619 947	3 049 670

3.3. Себестоимость продаж

Структура себестоимости реализованной продукции (работ, услуг) представлена в таблице ниже:

№	Наименование показателя	За 2012 год	За 2011 год
1	Материальные затраты	20 834	1 804
2	Топливо и энергия на технологические цели	-	-
3	Амортизация основных произв. фондов	-	-
4	Расходы на оплату труда	2 235	2 480
5	Отчисления на социальное страхование	673	188
6	Прочие	686 700	392 200
	Итого	710 442	396 672

В конце месяца расходы на продажу (коммерческие расходы) и общехозяйственные расходы в полном объеме списываются на счет 90 «Продажи».

Информация о структуре и величине затрат на производство приведена в Таблице 6 Пояснений к бухгалтерскому балансу и отчету о финансовых результатах.

3.4. Коммерческие расходы

По строке 2210 «Коммерческие расходы» отчета о прибылях и убытках отражены расходы, связанные с реализацией и продвижением товаров.

№	Наименование показателя	За 2012 год	За 2011 год
1	Транспортные расходы	-	-
2	Расходы на рекламу	-	-
3	Расходы на проведение выставок	-	-
4	Прочие	-	-
	Итого	-	-

4. Управленческие расходы

По строке 2220 «Управленческие расходы» отчета о прибылях и убытках отражена информация о расходах для нужд управления организацией.

№	Наименование показателя	За 2012 год	За 2011 год
1	Затраты на оплату труда и страховые взносы управленческого персонала	828 320	423 037
2	Консультационные, аудиторские, юридические услуги	131 588	67 530
3	Прочие	1 075 437	537 643
	Итого	2 035 345	1 028 210

5. Информация о выданных и полученных обеспечениях

Информация о выданных и полученных обеспечениях приведена в Таблице 8 Пояснений к бухгалтерскому балансу и отчету о финансовых результатах.

6. Информация о выданных и (или) полученных в качестве залога товарно-материальных ценностях, основных средствах, ценных бумагах

Информация о выданных и (или) полученных в качестве залога товарно-материальных ценностях, основных средствах, ценных бумагах отсутствует.

7. Прочие пояснения

7.1. Операции со связанными сторонами

В соответствии с ПБУ 11/2008 «Информация о связанных сторонах» связанными сторонами являются юридические и (или) физические лица, способные оказывать влияние на деятельность организации, составляющей бухгалтерскую отчетность, или на деятельность которых организация, составляющая бухгалтерскую отчетность, способна оказывать влияние. К таким лицам, в первую очередь, относятся лица, которые являются аффилированными лицами в соответствии с законодательством Российской Федерации.

В соответствии с требованиями Закона РСФСР от 22.03.1991 № 948-1 «О конкуренции и ограничении монополистической деятельности на товарных рынках» аффилированные лица – физические и юридические лица, способные оказывать влияние на деятельность юридических и (или) физических лиц, осуществляющих предпринимательскую деятельность. Аффилированными лицами юридического лица являются среди прочего лица, принадлежащие к той группе лиц, к которой принадлежит данное юридическое лицо.

С учетом требований законодательства ниже раскрываются наиболее существенные операции организации с лицами, входящими в Государственную корпорацию «Ростехнологии».

Операции со связанными сторонами:

Вид хозяйственной операции	За 2012 год	За 2011 год
Реализация продукции, работ, услуг (без НДС, акциза и других обязательных платежей)	1 180 113	1 164 204
Открытое акционерное общество "Казанский вертолетный завод"	274 293	257 876
ОАО "Кумертауское Авиационное производственное предприятие"	147 568	83 696
ОАО ААК "ПРОГРЕСС"	85 487	82 156
Открытое акционерное общество "Улан-Удэнский авиационный завод"	348 668	423 942
ОАО "Камов"	60 260	56 166
Открытое акционерное общество "Московский вертолетный завод им. М.Л. Миля"	60 954	58 255
Открытое акционерное общество "Авиационные редуктора и трансмиссии -пермские моторы"	60 031	57 977
ОАО "Ступинское машиностроительное производственное предприятие"	24 388	24 397
ОАО "Роствертол"	86 770	81 566
Открытое акционерное общество "Вертолетная сервисная компания" (ОАО "ВСК")	30 067	36 896
Открытое акционерное общество "Московский машиностроительный завод "Вперед"	1 627	1 277
Приобретение продукции, работ, услуг	2 084 915	415 603
Открытое акционерное общество "Казанский вертолетный завод"	-	50
Открытое акционерное общество "Московский вертолетный завод им. М.Л. Миля"	620 449	243 553
ОАО "Камов"	1 454 866	172 000
Открытое акционерное общество "Вертолетная сервисная компания" (ОАО "ВСК")	9 600	-

Взаиморасчеты со связанными сторонами:

Вид хозяйственной операции	На 31.12.2012	На 31.12.2011	На 31.12.2010
Дебиторская задолженность			
Дебиторская задолженность, подлежащая погашению более чем через 12 месяцев после отчетной даты:			
Дебиторская задолженность,			

подлежащая погашению в течение 12 месяцев после отчетной даты:			
ОАО «Кумертауское Авиационное производственное предприятие»	136 311	55 252	13 042
ОАО «Камов»	2 479 049	2 221 781	1 001 518
ОАО «МВЗ им.М.Л.Миля»	534 727	1 538 950	271 746
ОАО «Роствертол»	5 366	21 510	45 957
ОАО «ААК Прогресс»	8 210	20 435	9 488
ОАО «Вперед»	111	16 349	16 449
ОАО «ВСК»	80 814	-	3 896
ОАО «КВЗ»	312 954	-	2 347
ОАО «УУАЗ»	677 510	-	671
ОАО «ОПК «Оборонпром»	1 641	242	-
Кредиторская задолженность	-	-	-
Долгосрочная кредиторская задолженность	-	-	-
Краткосрочная кредиторская задолженность			
Открытое акционерное общество "Казанский вертолетный завод"	1 035 411	798 202	22 074
ОАО "Кумертауское Авиационное производственное предприятие"	44 694	101 003	-
ОАО ААК "ПРОГРЕСС"	7 607	-	-
Открытое акционерное общество "Улан-Удэнский авиационный завод"	719 278	1 108 689	109 683
ОАО "Камов"	83	135 753	124 494
Открытое акционерное общество "Московский вертолетный завод им. М.Л. Миля"	18 799	1 497	3 764
Открытое акционерное общество "Авиационные редуктора и трансмиссии -пермские моторы"	2 352	-	121
ОАО "Ступинское машиностроительное производственное предприятие"	1 377	2 253	90
ОАО "Роствертол"	11 274	4 809	-
Открытое акционерное общество "Вертолетная сервисная компания" (ОАО "ВСК")	5 281	5 977	1 057
Открытое акционерное общество "Московский машиностроительный завод "Вперед"	-	-	-
ЗАО «Салес»	-	-	233 149
ОПК «Оборонпром»	470 334	36 329	11 552
ОАО «УК «ОДК»	1 588	-	-
Займы и кредиты, подлежащие погашения более чем через 12 месяцев после отчетной даты	-	-	-
ОАО «Камов»	-	12 370	-

Займы и кредиты, подлежащие погашения в течение 12 месяцев после отчетной даты	-	-	-
--	---	---	---

7.2. Оценочные обязательства, условные обязательства и условные активы

Условные обязательства и условные активы по ПБУ 8/2010 отсутствуют.

7.3. Политика ценообразования

Метод ценообразования по операциям между связанными сторонами предполагает отношения в основном на обычных рыночных условиях.

7.4. События после отчетной даты

Событий после отчетной даты (фактов хозяйственной деятельности), которые оказали или могут оказать влияние на финансовое состояние, движение денежных средств или результаты деятельности организации и которые имели место в период между отчетной датой и датой подписания бухгалтерской отчетности за отчетный год не имеется.


8.1. Информация в отношении событий и условий, которые могут породить существенные сомнения в применимости допущения непрерывности деятельности

Информация в отношении событий и условий, которые могут породить существенные сомнения в применимости допущения непрерывности деятельности отсутствует.

8.2. Информация по прекращаемой деятельности

Информация по прекращаемой деятельности отсутствует.

Заместитель генерального директора
по финансам и развитию



Ярковой С.В.

Главный бухгалтер



Филиппова С.М.



**Пояснения к бухгалтерскому балансу
и отчету о финансовых результатах (тыс. руб)**

1. Нематериальные активы и расходы на научно-исследовательские, опытно-конструкторские и технологические работы (НИОКР)

1.1. Наличие и движение нематериальных активов

Форма 0710005 с.1

Наименование показателя	Код	Период	На начало		Изменения за период							На конец периода	
			первоначальная стоимость	накопленная амортизация и убытки от обесценения	Поступило	первоначальная стоимость	накопленная амортизация и убытки от обесценения	начислено амортизации	Убыток от обесценения	Первоначальная стоимость	Накопленная амортизация	первоначальная стоимость	накопленная амортизация и убытки от обесценения
Нематериальные активы - всего	5100	за 2012 г.	7 842	(1 725)	10 776	-	-	(2 199)	-	-	-	23 481	(3 923)
	5110	за 2011 г.	3 709	(263)	4 133	-	-	(1 462)	-	-	-	7 842	(1 725)
в том числе:													
Прочие	5101	за 2012 г.	5 234	(1 000)	8 839	-	-	(1 556)	-	-	-	14 073	(2 556)
Нематериальные	5111	за 2011 г.	1 101	-	4 133	-	-	(1 000)	-	-	-	5 234	(1 000)
Исключительное право владельца на	5102	за 2012 г.	1 704	(338)	1 000	-	-	(223)	-	-	-	2 705	(561)
	5112	за 2011 г.	1 704	(169)	-	-	-	(169)	-	-	-	1 704	(338)
Исключительное	5103	за 2012 г.	146	(99)	-	-	-	(47)	-	-	-	146	(146)
авторское право на	5113	за 2011 г.	146	(51)	-	-	-	(47)	-	-	-	146	(99)
Исключительное право	5104	за 2012 г.	-	-	-	-	-	-	-	-	-	-	-
патентообладателя на	5114	за 2011 г.	-	-	-	-	-	-	-	-	-	-	-

1.2. Первоначальная стоимость нематериальных активов, созданных самой организацией

Наименование показателя	Код	На 31 декабря 2012 г.	На 31 декабря 2011 г.	На 31 декабря 2010 г.
Всего	5120	-	-	-
в том числе:	5121	-	-	-

1.3. Нематериальные активы с полностью погашенной стоимостью

Наименование показателя	Код	На 31 декабря 2012 г.	На 31 декабря 2011 г.	На 31 декабря 2010 г.
Всего	5130	2	1	1
в том числе:				
Прочие нематериальные активы	5131	1	-	-
Исключительное авторское право на программы для ЭВМ, базы данных	5132	1	-	-
Исключительное право патентообладателя на изобретение, промышленный образец, полезную модель	5133	-	1	1

1.4. Наличие и движение результатов НИОКР

Наименование показателя	Код	Период	На начало года		Изменения за период				На конец периода	
			первоначальная стоимость	часть стоимости, списанной на расходы	Поступило	Выбыло		часть стоимости, списанная за период	первоначальная стоимость	часть стоимости, списанной на расходы
						первоначальная стоимость	часть стоимости, списанной на расходы			
НИОКР - всего	5140	за 2012 г.	-	-	-	-	-	-	-	-
	5150	за 2011 г.	-	-	-	-	-	-	-	-
	5141	за 2012 г.	-	-	-	-	-	-	-	-
в том числе:	5151	за 2011 г.	-	-	-	-	-	-	-	-

1.5. Незаконченные и неоформленные НИОКР и незаконченные операции по приобретению нематериальных активов

Наименование показателя	Код	Период	На начало года	Изменения за период				На конец периода
				затраты за период	списано затрат как не давших положительного результата	принято к учету в качестве нематериальных активов или НИОКР		
Затраты по незаконченным исследованиям и разработкам - всего	5160	за 2012 г.	1 550 416	1 593 595	-	(4 863)		3 139 148
	5170	за 2011 г.	1 266 402	284 014	-	-		1 550 416
в том числе:								
НИР "КОНВОЙ"	5161	за 2012 г.	-	4 863	-	(4 863)		-
	5171	за 2011 г.	-	-	-	-		-
Разработка агрегатов и систем вертолета Ка-62, постройка опытных образцов и сертификация ОКР	5162	за 2012 г.	-	1 171 796	-	-		1 171 796
	5172	за 2011 г.	-	-	-	-		-
	5163	за 2012 г.	659 461	(659 461)	-	-		-
	5173	за 2011 г.	375 448	284 014	-	-		659 461
Выполнение работ по закупке двигателей на КА-226	5164	за 2012 г.	60 425	-	-	-		60 425
	5174	за 2011 г.	60 425	-	-	-		60 425
Постройка прототипа вертолета Ка-226Т для проведения сравнительных испытаний	5165	за 2012 г.	147 998	-	-	-		147 998
	5175	за 2011 г.	147 998	-	-	-		147 998
ОКР Изготовление прототипов двигателей АРКІUS 2G1 для провед.испытаний(2 двиг.)	5166	за 2012 г.	21 886	-	-	-		21 886
	5176	за 2011 г.	21 886	-	-	-		21 886
ОКР Доработка вертолета Ка-226 №001(ресурсыный вертолет)	5167	за 2012 г.	44 432	-	-	-		44 432
	5177	за 2011 г.	44 432	-	-	-		44 432
ОКР Постройка первого типового образца вертолета в КумалП	5168	за 2012 г.	147 998	-	-	-		147 998
	5178	за 2011 г.	147 998	-	-	-		147 998
ОКР Выполнение работ по временному ввозу прототипов двигателей АРКІUS 2G1 для проведения испытаний	5169	за 2012 г.	98 297	-	-	-		98 297
	5179	за 2011 г.	98 297	-	-	-		98 297
ОКР Разработка технической спецификации		за 2012 г.	5 445	-	-	-		5 445
		за 2011 г.	5 445	-	-	-		5 445
Внесение изменений в типовую конфигурацию по результатам расследования летного инцидента 19.09.07		за 2012 г.	1 134	-	-	-		1 134
		за 2011 г.	1 134	-	-	-		1 134
Сертификационные работы по Дополнительному (опционному) оборудованию		за 2012 г.	34 719	-	-	-		34 719
		за 2011 г.	34 719	-	-	-		34 719
Расширение ограничений по результатам испытаний вертолета на высотных площадках		за 2012 г.	7 851	-	-	-		7 851
		за 2011 г.	7 851	-	-	-		7 851
Оборудование ресурсной площадки для сертификационных испытаний трансмиссии (редуктор ВР-226Н)		за 2012 г.	26 433	-	-	-		26 433
		за 2011 г.	26 433	-	-	-		26 433
Изготовление прототипов двигателей АРКІUS 2G1 для проведения испытаний 2 шт		за 2012 г.	21 886	-	-	-		21 886
		за 2011 г.	21 886	-	-	-		21 886
Подготовка производства		за 2012 г.	270 000	-	-	-		270 000
		за 2011 г.	270 000	-	-	-		270 000
Утверждение облика, разработка ТЗ		за 2012 г.	2 450	-	-	-		2 450
		за 2011 г.	2 450	-	-	-		2 450
Проценты по кредиту Проект Ка-62		за 2012 г.	-	171 658	-	-		171 658
		за 2011 г.	-	-	-	-		-

Проценты по кредиту Проект Ка-226		за 2012 г.	-	174 072	-	-	174 072
Проценты по кредиту Проект Ка-226Т		за 2011 г.	-	-	-	-	-
		за 2012 г.	-	730 668	-	-	730 668
незаконченные операции по приобретению нематериальных активов - всего	5180	за 2011 г.	-	-	-	-	-
	5180	за 2012 г.	708	10 156	-	(10 776)	88
в том числе:	5190	за 2011 г.	-	4 841	-	(4 133)	708
Перевод анимационного ролика "Ми-38 2011"	5181	за 2012 г.	-	88	-	-	88
	5191	за 2011 г.	-	-	-	-	-
Создание изображений "Рентген" вертолета Ми-28НЗ	5182	за 2012 г.	-	23	-	(23)	-
	5192	за 2011 г.	-	-	-	-	-
Создание изображений "Рентген" вертолета Ми-38	5183	за 2012 г.	-	16	-	(16)	-
	5193	за 2011 г.	-	-	-	-	-
Создание изображений "Рентген" вертолета Ми-171А2	5184	за 2012 г.	-	81	-	(81)	-
	5194	за 2011 г.	-	-	-	-	-
Создание изображений "Рентген" вертолета Ка-32А1ВС	5185	за 2012 г.	-	23	-	(23)	-
	5195	за 2011 г.	-	-	-	-	-
Создание изображений "Рентген" вертолета Ансат	5186	за 2012 г.	-	41	-	(41)	-
	5196	за 2011 г.	-	-	-	-	-
Создание изображений "Рентген" вертолета Ка-52	5187	за 2012 г.	-	122	-	(122)	-
	5197	за 2011 г.	-	-	-	-	-
Создание изображений "Рентген" вертолета Ми-26	5188	за 2012 г.	-	41	-	(41)	-
	5198	за 2011 г.	-	-	-	-	-
Создание изображений "Рентген" вертолета Ми-171Ш	5189	за 2012 г.	-	73	-	(73)	-
	5199	за 2011 г.	-	-	-	-	-
Создание изображений "Рентген" вертолета Ка-226Т		за 2012 г.	-	65	-	(65)	-
		за 2011 г.	-	-	-	-	-
Создание изображений "Рентген" вертолета Ми-35М		за 2012 г.	-	41	-	(41)	-
		за 2011 г.	-	-	-	-	-
Создание изображений "Рентген" вертолета Ка-62		за 2012 г.	-	150	-	(150)	-
		за 2011 г.	-	-	-	-	-
Создание изображений "Рентген" вертолета Ми-17В5		за 2012 г.	-	73	-	(73)	-
		за 2011 г.	-	-	-	-	-
Создание трехмерного обзора 9 вертолетов для веб сайта		за 2012 г.	113	-	-	(113)	-
		за 2011 г.	-	113	-	-	113
Создание визуализации Ми, Ка и Ансат в двух вариантах окраски		за 2012 г.	-	312	-	-	-
		за 2011 г.	-	-	-	-	-
Создание мультимедийного видеоролика		за 2012 г.	-	2 850	-	(2 850)	-
		за 2011 г.	-	-	-	-	-
Создание ролика "Ми-38 2011"		за 2012 г.	-	937	-	(937)	-
		за 2011 г.	-	-	-	-	-
Видеоролик 5 моделей вертолетов		за 2012 г.	-	3 215	-	(3 215)	-
		за 2011 г.	-	-	-	-	-
Товарный знак на русском языке		за 2012 г.	-	500	-	(500)	-
		за 2011 г.	-	-	-	-	-
Товарный знак на английском языке		за 2012 г.	-	500	-	(500)	-
		за 2011 г.	-	-	-	-	-
Создание сайта		за 2012 г.	595	1 009	-	(1 604)	-
		за 2011 г.	-	595	-	-	595

[illegible]

2.2. Незавершенные капитальные вложения

Наименование показателя	Код	Период	На начало года	Изменения за период			На конец периода
				затраты за период	списано	принято к учету в качестве основных средств или увеличена стоимость	
Незавершенное строительство и незавершенные операции по приобретению, модернизации и т.п. основных средств - всего	5240	за 2012 г.	207 122	955 964	(21 609)	(1 091 573)	49 905
	5250	за 2011 г.	34 993	287 341	(2)	(115 210)	207 122
в том числе:							
Система водопровода и канализации	5241	за 2012 г.	267	-	-	-	267
	5251	за 2011 г.	-	267	-	-	267
Система газового пожаротушения	5242	за 2012 г.	1 773	-	-	-	1 773
	5252	за 2011 г.	-	1 773	-	-	1 773
Комплексная система безопасности	5243	за 2012 г.	6 144	-	-	-	6 144
	5253	за 2011 г.	-	6 144	-	-	6 144
Система безопасности в здании ВЦ	5244	за 2012 г.	733	-	-	-	733
	5254	за 2011 г.	-	733	-	-	733
Проектирование офисного здания ЦМТ	5245	за 2012 г.	3 025	-	-	-	3 025
	5255	за 2011 г.	-	3 025	-	-	3 025
Мультимедийное оборудование для переговорной комнаты (Панки)	5246	за 2012 г.	-	3 530	-	-	3 530
	5256	за 2011 г.	-	-	-	-	-
Дополнительное мультимедийное оборудование для переговорной комнаты в ЦМТ на 29 этаже	5247	за 2012 г.	-	25 826	-	-	25 826
	5257	за 2011 г.	-	-	-	-	-
Волоконная сеть	5248	за 2012 г.	-	1 093	-	-	1 093
	5258	за 2011 г.	-	-	-	-	-
Фирменный логотип	5249	за 2012 г.	1 000	-	1 000	-	-
	5259	за 2011 г.	-	1 000	-	-	1 000
Цех окончательной сборки ЦОС (Augusta Westland)		за 2012 г.	188 114	848 191	20 608	(1 015 697)	-
		за 2011 г.	34 991	153 123	-	-	188 114
Строительно-монтажные работы по монтажу наружной телефонной канализации		за 2012 г.	-	1 027	-	-	1 027
		за 2011 г.	-	-	-	-	-
Работы по разработке Рабочей документации инженерной инфраструктуры		за 2012 г.	2 209	-	-	-	2 209
		за 2011 г.	-	2 209	-	-	2 209
Система автоматизированного управления и диспетчеризации электроосвещения на 21,22,28 и 29 этажах		за 2012 г.	764	-	-	-	764
		за 2011 г.	-	764	-	-	764
Система автоматизации и диспетчеризации управления фанкойлами ВМС на 21,22,28 и 29 этажах		за 2012 г.	3 094	51	-	-	3 145
		за 2011 г.	-	3 094	-	-	3 094
Модель перспективного скоростного вертолета м 1:10		за 2012 г.	-	370	-	-	370
		за 2011 г.	-	-	-	-	-
Жесткий диск 900 GB 2,5 in		за 2012 г.	-	-	-	-	-
		за 2011 г.	-	-	-	-	-
Система хранения данных IBM Storwize		за 2012 г.	-	-	-	-	-
		за 2011 г.	-	-	-	-	-
Модуль Per Storage Dvise with 1 Year		за 2012 г.	-	-	-	-	-
		за 2011 г.	-	-	-	-	-

Жесткий диск 2TB 3.5 in		за 2012 г.	-		-	-	-	-	-
Кабель		за 2011 г.	-		-	-	-	-	-
		за 2012 г.	-		-	-	-	-	-
Аквариум "Vision-450" черный		за 2011 г.	-		-	-	-	-	-
		за 2012 г.	-		-	-	-	-	-
Подставка "Vision-450" черный		за 2011 г.	-		-	-	-	-	-
		за 2012 г.	-		-	-	-	-	-
Компрессор SHEGO WS3 350K/c		за 2011 г.	-		-	-	-	-	-
		за 2012 г.	-		-	-	-	-	-
Жесткий диск 900 GB 2.5 in № 1		за 2011 г.	-		-	-	-	-	-
		за 2012 г.	-		-	-	-	-	-
Кабель № 1		за 2011 г.	-		-	-	-	-	-
		за 2012 г.	-		-	-	-	-	-
Система хранения данных IBM Storwize V7000		за 2011 г.	-		-	-	-	-	-
		за 2012 г.	-		-	-	-	-	-
Модуль Per Storage Drive with 1 Year SW		за 2011 г.	-		-	-	-	-	-
		за 2012 г.	-		-	-	-	-	-
Серверное оборудование. Проект CRM		за 2011 г.	-		2 146	-	(2 146)	-	-
		за 2012 г.	-		-	-	-	-	-
Структурированная кабельная система, Инфраструктурное решение серверного помещения, ЛВС		за 2011 г.	-		11 301	-	(11 301)	-	-
		за 2012 г.	-		-	-	-	-	-
Аквариум		за 2011 г.	-		43	-	(43)	-	-
		за 2012 г.	-		-	-	-	-	-
Система хранения данных IBM Storwize V7000 Disk Expansion Enclosure		за 2011 г.	-		1 559	-	(1 559)	-	-
		за 2012 г.	-		-	-	-	-	-
Сервер HX5, 2xXeon 10C E7-4870 130W		за 2011 г.	-		3 153	-	(3 153)	-	-
		за 2012 г.	-		-	-	-	-	-
Автомобиль TOYOTA FORTUNER V TRD SPORTIVO		за 2011 г.	-		1 551	-	(1 551)	-	-
		за 2012 г.	-		-	-	-	-	-
Рабочий стол 120*190 h72 2		за 2011 г.	-		169	-	(169)	-	-
		за 2012 г.	-		-	-	-	-	-
Рабочий стол 120*190 h72 3		за 2011 г.	-		122	-	(122)	-	-
		за 2012 г.	-		-	-	-	-	-
Рабочий стол 120*190 h72 4		за 2011 г.	-		312	-	(312)	-	-
		за 2012 г.	-		-	-	-	-	-
Рабочий стол 120*190 h72 8		за 2011 г.	-		592	-	(592)	-	-
		за 2012 г.	-		-	-	-	-	-
Рабочий стол 120*190 h72 10		за 2011 г.	-		169	-	(169)	-	-
		за 2012 г.	-		-	-	-	-	-
Рабочий стол 120*190 h72 12		за 2011 г.	-		58	-	(58)	-	-
		за 2012 г.	-		-	-	-	-	-
Рабочий стол 120*190 h72 13		за 2011 г.	-		169	-	(169)	-	-
		за 2012 г.	-		-	-	-	-	-
Передвижная лестница на нейлоновых валликах		за 2011 г.	-		97	-	(97)	-	-
		за 2012 г.	-		-	-	-	-	-
Рабочий стол 120*190 h72 14		за 2011 г.	-		65	-	(65)	-	-
		за 2012 г.	-		-	-	-	-	-
Рабочий стол 120*190 h72 15		за 2011 г.	-		117	-	(117)	-	-
		за 2012 г.	-		-	-	-	-	-

[illegible]

Рабочий стол 120*190 h72		за 2012 г.	-	46	-	(46)	-
Шкаф двухстворчатый для одежды 90*45*206		за 2011 г.	-	-	-	-	-
		за 2012 г.	-	43	-	(43)	-
Рабочий стол 120*190 h72		за 2011 г.	-	-	-	-	-
		за 2012 г.	-	58	-	(58)	-
Рабочий стол 120*190 h72		за 2011 г.	-	-	-	-	-
		за 2012 г.	-	127	-	(127)	-
Рабочий стол 120*190 h72		за 2011 г.	-	-	-	-	-
		за 2012 г.	-	117	-	(117)	-
Рабочий стол 120*190 h72		за 2011 г.	-	-	-	-	-
		за 2012 г.	-	254	-	(254)	-
Рабочий стол 120*190 h72		за 2011 г.	-	-	-	-	-
		за 2012 г.	-	42	-	(42)	-
Рабочий стол 120*190 h72		за 2011 г.	-	-	-	-	-
		за 2012 г.	-	43	-	(43)	-
Рабочий стол 120*190 h72		за 2011 г.	-	-	-	-	-
		за 2012 г.	-	43	-	(43)	-
Рабочий стол 120*190 h72		за 2011 г.	-	-	-	-	-
		за 2012 г.	-	677	-	(677)	-
Рабочий стол 120*190 h72		за 2011 г.	-	-	-	-	-
		за 2012 г.	-	233	-	(233)	-
Рабочий стол 120*190 h72		за 2011 г.	-	-	-	-	-
		за 2012 г.	-	338	-	(338)	-
Рабочий стол для руководителей		за 2011 г.	-	-	-	-	-
		за 2012 г.	-	1 150	-	(1 150)	-
Шкаф гардероб 90*45*206		за 2011 г.	-	-	-	-	-
		за 2012 г.	-	81	-	(81)	-
Шкаф комбинированный двухстворчатый 90*45*206		за 2011 г.	-	-	-	-	-
		за 2012 г.	-	83	-	(83)	-
Шкаф гардероб 90*45*206		за 2011 г.	-	-	-	-	-
		за 2012 г.	-	310	-	(310)	-
Тумба ТВ 180*45*206		за 2011 г.	-	-	-	-	-
		за 2012 г.	-	168	-	(168)	-
Тумба ТВ 180*45*206		за 2011 г.	-	-	-	-	-
		за 2012 г.	-	369	-	(369)	-
Стол для переговоров 500*160*72		за 2011 г.	-	-	-	-	-
		за 2012 г.	-	301	-	(301)	-
Шкаф гардероб 90*45*206		за 2011 г.	-	-	-	-	-
		за 2012 г.	-	97	-	(97)	-
Шкаф гардероб 90*45*206		за 2011 г.	-	-	-	-	-
		за 2012 г.	-	456	-	(456)	-
Рабочий стол для руководителей		за 2011 г.	-	-	-	-	-
		за 2012 г.	-	205	-	(205)	-
Зона ресепшн		за 2011 г.	-	-	-	-	-
		за 2012 г.	-	186	-	(186)	-

Шкаф гардероб 90*45*206		за 2011 г.	-	-	-	-	-	-	-
		за 2012 г.	97	-	-	-	(97)	-	-
		за 2011 г.	-	-	-	-	-	-	-
Шкаф комбинированный двухсторонний 90*45*206		за 2012 г.	50	-	-	-	(50)	-	-
		за 2011 г.	-	-	-	-	-	-	-
Диван для зоны ресепшн		за 2012 г.	98	-	-	-	(98)	-	-
		за 2011 г.	-	-	-	-	-	-	-
Рабочий стол для руководителей		за 2012 г.	205	-	-	-	(205)	-	-
		за 2011 г.	-	-	-	-	-	-	-
Тумба ТВ 180*45*206		за 2012 г.	84	-	-	-	(84)	-	-
		за 2011 г.	-	-	-	-	-	-	-
Рабочий стол ресепшн		за 2012 г.	186	-	-	-	(186)	-	-
		за 2011 г.	-	-	-	-	-	-	-
Шкаф гардероб 90*45*206		за 2012 г.	52	-	-	-	(52)	-	-
		за 2011 г.	-	-	-	-	-	-	-
Рабочий стол для руководителей		за 2012 г.	291	-	-	-	(291)	-	-
		за 2011 г.	-	-	-	-	-	-	-
Шкаф архивный двухсторонний		за 2012 г.	43	-	-	-	(43)	-	-
		за 2011 г.	-	-	-	-	-	-	-
Библиотека		за 2012 г.	268	-	-	-	(268)	-	-
		за 2011 г.	-	-	-	-	-	-	-
Кресло OMEGA (ткань)		за 2012 г.	82	-	-	-	(82)	-	-
		за 2011 г.	-	-	-	-	-	-	-
Кресло BOUL (ткань)		за 2012 г.	103	-	-	-	(103)	-	-
		за 2011 г.	-	-	-	-	-	-	-
Диван LIKE L200cm в ткани		за 2012 г.	135	-	-	-	(135)	-	-
		за 2011 г.	-	-	-	-	-	-	-
Панели для помещения		за 2012 г.	77	-	-	-	(77)	-	-
		за 2011 г.	-	-	-	-	-	-	-
Рабочий стол для конференций 410*160*h72		за 2012 г.	266	-	-	-	(266)	-	-
		за 2011 г.	-	-	-	-	-	-	-
Панели для помещения		за 2012 г.	74	-	-	-	(74)	-	-
		за 2011 г.	-	-	-	-	-	-	-
Панели для помещения		за 2012 г.	177	-	-	-	(177)	-	-
		за 2011 г.	-	-	-	-	-	-	-
Шкаф гардероб 90*45*206		за 2012 г.	49	-	-	-	(49)	-	-
		за 2011 г.	-	-	-	-	-	-	-
Кресло BOUL (ткань)		за 2012 г.	103	-	-	-	(103)	-	-
		за 2011 г.	-	-	-	-	-	-	-
Диван LIKE L200cm в ткани		за 2012 г.	135	-	-	-	(135)	-	-
		за 2011 г.	-	-	-	-	-	-	-
Панели для помещения		за 2012 г.	213	-	-	-	(213)	-	-
		за 2011 г.	-	-	-	-	-	-	-
Рабочий стол ресепшн 160*80*H110		за 2012 г.	186	-	-	-	(186)	-	-
		за 2011 г.	-	-	-	-	-	-	-
Диван ORA для зоны ресепшн		за 2012 г.	250	-	-	-	(250)	-	-
		за 2011 г.	-	-	-	-	-	-	-
Стойка ресепшн		за 2012 г.	396	-	-	-	(396)	-	-
		за 2011 г.	-	-	-	-	-	-	-

Рабочий стол для руководителей		за 2012 г.	-	462	-	(462)	-
Рабочий стол для конференций		за 2011 г.	-	-	-	-	-
		за 2012 г.	-	355	-	(355)	-
Шкаф архивный двухстворчатый		за 2011 г.	-	-	-	-	-
		за 2012 г.	-	124	-	(124)	-
Шкаф книжный		за 2011 г.	-	-	-	-	-
		за 2012 г.	-	183	-	(183)	-
Панели для помещения		за 2011 г.	-	-	-	-	-
		за 2012 г.	-	341	-	(341)	-
Рабочий стол 120*190*72		за 2011 г.	-	-	-	-	-
		за 2012 г.	-	46	-	(46)	-
Рабочий стол 120*190*72		за 2011 г.	-	-	-	-	-
		за 2012 г.	-	592	-	(592)	-
Рабочий стол 120*190*72		за 2011 г.	-	-	-	-	-
		за 2012 г.	-	53	-	(53)	-
Рабочий стол 120*190*72		за 2011 г.	-	-	-	-	-
		за 2012 г.	-	101	-	(101)	-
Рабочий стол 120*190*72		за 2011 г.	-	-	-	-	-
		за 2012 г.	-	89	-	(89)	-
Рабочий стол 120*190*72		за 2011 г.	-	-	-	-	-
		за 2012 г.	-	175	-	(175)	-
Рабочий стол для конференций 758*160*72		за 2011 г.	-	-	-	-	-
		за 2012 г.	-	410	-	(410)	-
Книжный открытый шкаф в шпоне		за 2011 г.	-	-	-	-	-
		за 2012 г.	-	199	-	(199)	-
Облицовка стены в натуральном дубе		за 2011 г.	-	-	-	-	-
		за 2012 г.	-	648	-	(648)	-
Диван LIKE L160 см в коже		за 2011 г.	-	-	-	-	-
		за 2012 г.	-	271	-	(271)	-
Диван LIKE L200 см в коже		за 2011 г.	-	-	-	-	-
		за 2012 г.	-	234	-	(234)	-
Облицовка стены в натуральном дубе		за 2011 г.	-	-	-	-	-
		за 2012 г.	-	373	-	(373)	-
Дверь для стены. Натуральный дуб. Наличник в дереве 92*210 SP. ST.1/2		за 2011 г.	-	-	-	-	-
		за 2012 г.	-	72	-	(72)	-
Дверь для стены. Темный дуб. Наличник в дереве 92*210 SP. ST.6/9		за 2011 г.	-	-	-	-	-
		за 2012 г.	-	72	-	(72)	-
Дверь для стены. Темный дуб. Наличник в дереве 92*210 SP. ST.11/13		за 2011 г.	-	-	-	-	-
		за 2012 г.	-	68	-	(68)	-
Дверь для стены. Темный дуб. Наличник в дереве 72*210 SP. ST.15		за 2011 г.	-	-	-	-	-
		за 2012 г.	-	72	-	(72)	-
Дверь для стены. Темный дуб. Наличник в дереве 92*210 SP. ST.13/14		за 2011 г.	-	-	-	-	-
		за 2012 г.	-	72	-	(72)	-
Дверь для стены. Темный дуб. Наличник в дереве 92*210 SP. ST.14		за 2011 г.	-	-	-	-	-
		за 2012 г.	-	72	-	(72)	-
Дверь для стены. Темный дуб. Наличник в дереве 92*210 SP. ST.6/8		за 2011 г.	-	-	-	-	-
		за 2012 г.	-	68	-	(68)	-

[illegible]

Принтер Phaser 7500DN Полноцветный светодиодный принтер		за 2012 г.	-	72	-	(72)	-
Телевизор Loewe INDIVIDUAL 55 COMPOSE LED		за 2011 г.	-	-	-	-	-
		за 2012 г.	-	280	-	(280)	-
		за 2011 г.	-	-	-	-	-
Модель вертолета Ми-171А2 (1:10)		за 2012 г.	-	490	-	(490)	-
		за 2011 г.	-	-	-	-	-
Знаменный Комплекс "Знамя России"		за 2012 г.	-	98	-	(98)	-
		за 2011 г.	-	-	-	-	-
Холодильник Leibherr SBSes 7283		за 2012 г.	-	122	-	(122)	-
		за 2011 г.	-	-	-	-	-
Диктофон Центр речевых технологий, ТНОМ-2М		за 2012 г.	-	81	-	(81)	-
Профессионал Объем памяти 32 Гб		за 2011 г.	-	-	-	-	-
Шкаф стол 1900*870*600мм (маленькая кухня)пластик Греввуд W6 00107-0		за 2012 г.	-	201	-	(201)	-
		за 2011 г.	-	-	-	-	-
Шкаф стол 2500*870*600мм (угловая кухня, левая сторона)пластик Греввуд W6 00107-0		за 2012 г.	-	141	-	(141)	-
		за 2011 г.	-	-	-	-	-
Шкаф стол 2350*870*600мм (угловая кухня, правая сторона)пластик Греввуд W6 00107-0		за 2012 г.	-	101	-	(101)	-
		за 2011 г.	-	-	-	-	-
Шкаф куле (250*200*60) Эбони темный		за 2012 г.	-	49	-	(49)	-
		за 2011 г.	-	-	-	-	-
Копировальный аппарат 7120V_S Аппарат XEROX WC 7120 (2 потока)		за 2012 г.	-	155	-	(155)	-
		за 2011 г.	-	-	-	-	-
Коммутатор Catalyst 2960		за 2012 г.	-	123	-	(123)	-
		за 2011 г.	-	-	-	-	-
Ноутбук Sony		за 2012 г.	-	84	-	(84)	-
		за 2011 г.	-	-	-	-	-
Автомобиль TOYOTA CAMRY 50 2.5 АКПП		за 2012 г.	-	1 074	-	(1 074)	-
		за 2011 г.	-	-	-	-	-
Компьютер AIO Asus ET2700INKS		за 2012 г.	-	70	-	(70)	-
		за 2011 г.	-	-	-	-	-
Комплект для ВКС QuickSet		за 2012 г.	-	(68)	-	(68)	-
		за 2011 г.	-	138	-	(138)	-
Камера PrecisionHD 1080p		за 2012 г.	-	(123)	-	(123)	-
		за 2011 г.	-	251	-	(251)	-
Автомобиль Nissan Teana VIN: Z8NBVUJ32CS033519		за 2012 г.	-	765	-	(765)	-
		за 2011 г.	-	-	-	-	-
Сервер IBM *3650 MP Rack, 1*Хеон 4С Е5630		за 2012 г.	-	-	-	-	-
		за 2011 г.	-	1	-	1	-
Клавиатура + Мышь Microsoft Wireless Laser Desktop 7000		за 2012 г.	-	-	-	-	-
		за 2011 г.	-	-	-	-	-
Процессор Intel Хеон Processor Е5630		за 2012 г.	-	-	-	-	-
		за 2011 г.	-	-	-	-	-
Монитор BENQ 21.5		за 2012 г.	-	-	-	-	-
		за 2011 г.	-	-	-	-	-
Монитор ASUS 25.5		за 2012 г.	-	-	-	-	-
		за 2011 г.	-	-	-	-	-
ПЭВМ ОЛДИ PERSONAL		за 2012 г.	-	-	-	-	-
		за 2011 г.	-	-	-	-	-
Преобразователь Камер		за 2012 г.	-	-	-	-	-

[illegible]

[illegible]

[illegible]

[illegible]

Модуль NME-RVPR (МСМ)	за 2011 г.	-	91	-	(91)	-
	за 2012 г.	-	-	-	-	-
	за 2011 г.	-	167	-	(167)	-

2.3. Изменение стоимости основных средств в результате достройки, дооборудования, реконструкции и частичной ликвидации

Наименование показателя	Код	за 2012 г.	за 2011 г.
Увеличение стоимости объектов основных средств в результате достройки, дооборудования, реконструкции - всего	5260	-	-
в том числе:	5261	-	-
Уменьшение стоимости объектов основных средств в результате частичной ликвидации - всего:	5270	-	-
в том числе:	5271	-	-

2.4. Иное использование основных средств

Наименование показателя	Код	На 31 декабря 2012 г.	На 31 декабря 2011 г.	На 31 декабря 2010 г.
Передаваемые в аренду основные средства, числящиеся на балансе	5280	-	-	-
Передаваемые в аренду основные средства, числящиеся за балансом	5281	-	-	-
Полученные в аренду основные средства, числящиеся на балансе	5282	-	-	-
Полученные в аренду основные средства, числящиеся за балансом	5283	159 584	113 424	113 424
Объекты недвижимости, принятые в эксплуатацию и фактически используемые, находящиеся в процессе государственной регистрации	5284	-	-	-
Основные средства, переведенные на консервацию	5285	-	-	-
Иное использование основных средств (заполн и др.)	5286	-	-	-
	5287			

3. Финансовые вложения

3.1. Наличие и движение финансовых вложений

Наименование показателя	Код	Период	На начало года		Изменения за период						На конец периода	
			первоначальная стоимость	накопленная корректировка	Поступило	выбыло (погашено)		начисление процентов (включая доведение первоначальной стоимости до номинальной)	Текущей рыночной стоимости (убытков от обесценения)	первоначальная стоимость	накопленная корректировка	
Долгосрочные - всего	5301	за 2012 г.	48 434 372	-	10 943 775	-	-	-	-	(689)	59 377 458	-
	5311	за 2011 г.	24 815 192	-	27 061 579	(3 442 399)	-	-	-	-	48 434 372	-
в том числе:												
	5302	за 2012 г.	48 434 372	-	10 943 775	-	-	-	-	(689)	59 377 458	-
Краткосрочные - всего	5312	за 2011 г.	24 815 192	-	27 061 579	(3 442 399)	-	-	-	-	48 434 372	-
	5305	за 2012 г.	-	-	966 631	(600 000)	-	-	-	-	366 631	-
	5315	за 2011 г.	300	-	-	(300)	-	-	-	-	-	-
в том числе:												
	5306	за 2012 г.	-	-	966 631	(600 000)	-	-	-	-	366 631	-
	5316	за 2011 г.	300	-	-	(300)	-	-	-	-	-	-
	5300	за 2012 г.	48 434 372	-	11 910 406	(600 000)	-	-	-	(689)	59 744 089	-
Финансовых вложений - итого	5310	за 2011 г.	24 815 492	-	27 061 579	(3 442 699)	-	-	-	-	48 434 372	-

3.2. Иное использование финансовых вложений

Наименование показателя	Код	На 31 декабря 2012 г.	На 31 декабря 2011 г.	На 31 декабря 2010 г.
Финансовые вложения, находящиеся в залоге - всего	5320	-	-	-
в том числе:				
Финансовые вложения, переданные третьим лицам (кроме продажи) - всего	5321	-	-	-
в том числе:				
Финансовые вложения, переданные третьим лицам (кроме продажи) - всего	5325	-	-	-
в том числе:				
Иное использование финансовых вложений	5326	-	-	-
	5329	-	-	-

4. Запасы

4.1. Наличие и движение запасов

Наименование показателя	Код	Период	На начало года		Изменения за период						На конец периода	
			себе-стоимость	величина резерва под снижение стоимости	поступления и затраты	выбыло		убытков от снижения стоимости	оборот запасов между их группами (видами)	себе-стоимость	величина резерва под снижение стоимости	
						резерв под снижение стоимости						
Запасы - всего	5400	за 2012 г.	17 254	-	789 454	(788 348)	-	-	X	18 360	-	
	5420	за 2011 г.	36 152	-	472 929	(491 828)	-	-	X	17 254	-	
в том числе:												
Сырье, материалы и другие аналогичные ценности	5401	за 2012 г.	7 673	-	72 016	(65 756)	-	-	97	13 932	-	
	5421	за 2011 г.	7 501	-	53 610	(53 438)	-	-	-	7 673	-	
Готовая продукция	5402	за 2012 г.	-	-	-	-	-	-	-	-	-	
	5422	за 2011 г.	-	-	-	-	-	-	-	-	-	
Товары для перепродажи	5403	за 2012 г.	272	-	22 014	(22 286)	-	-	-	-	-	
	5423	за 2011 г.	-	-	2 262	(1 990)	-	-	-	272	-	
Товары и готовая продукция отгруженные	5404	за 2012 г.	-	-	-	-	-	-	-	-	-	
	5424	за 2011 г.	-	-	-	-	-	-	-	-	-	
Затраты в незавершенном производстве	5405	за 2012 г.	-	-	689 608	(689 608)	-	-	-	-	-	
	5425	за 2011 г.	-	-	394 867	(394 867)	-	-	-	-	-	
Прочие запасы и затраты	5406	за 2012 г.	-	-	-	-	-	-	-	-	-	
	5426	за 2011 г.	-	-	-	-	-	-	-	-	-	
Расходы будущих периодов (для объектов аналитического учета, которые в балансе отражаются в составе «Запасов»)	5407	за 2012 г.	9 309	-	5 816	(10 698)	-	-	-	4 427	-	
	5427	за 2011 г.	28 651	-	22 190	(41 532)	-	-	-	9 309	-	
	5408	за 2012 г.	9 309	-	5 816	(10 698)	-	-	-	4 427	-	
	5428	за 2011 г.	28 651	-	22 190	(41 532)	-	-	-	9 309	-	

4.2. Запасы в залоге

Наименование показателя	Код	На 31 декабря 2012 г.	На 31 декабря 2011 г.	На 31 декабря 2010 г.
Запасы, не оплаченные на отчетную дату - всего	5440	-	-	-
в том числе:				
	5441	-	-	-
Запасы, находящиеся в залоге по договору - всего	5445	-	-	-
в том числе:				
	5446	-	-	-

5. Дебиторская и кредиторская задолженность

5.1. Наличие и движение Дебиторской задолженности

Наименование показателя	Код	Период	На начало года		Изменения за период						На конец периода	
					поступление		выбыло		перевод из долго- в краткосроч- ную задолжен- ность			
			учтенная по условиям договора	величина резерва по сомнитель- ным долгам	в результате хозяйственных операций (сумма долга по сделке, операции)	причитающиеся проценты, штрафы и иные начисления	погаше- ние	списание на финансовый результат		восста- новление резерва	учтенная по условиям договора	величина резерва по сомнитель- ным долгам
Долгосрочная дебиторская задолженность - всего	5501	за 2012 г.	-	-	-	-	-	-	-	-	-	-
	5521	за 2011 г.	-	-	-	-	-	-	-	-	-	-
в том числе: Расчеты с покупателями и заказчиками	5502	за 2012 г.	-	-	-	-	-	-	-	-	-	-
	5522	за 2011 г.	-	-	-	-	-	-	-	-	-	-
Авансы выданные	5503	за 2012 г.	-	-	-	-	-	-	-	-	-	-
	5523	за 2011 г.	-	-	-	-	-	-	-	-	-	-
Прочая	5504	за 2012 г.	-	-	-	-	-	-	-	-	-	-
	5524	за 2011 г.	-	-	-	-	-	-	-	-	-	-
	5505	за 2012 г.	-	-	-	-	-	-	-	-	-	-
	5525	за 2011 г.	-	-	-	-	-	-	-	-	-	-
Краткосрочная дебиторская задолженность - всего	5510	за 2012 г.	6 453 922	-	55 980 029	-	(57 727 405)	-	-	-	4 706 546	(23 072)
	5530	за 2011 г.	1 405 480	-	50 282 880	-	(45 234 438)	-	-	-	6 453 922	-
в том числе:												
Расчеты с покупателями и заказчиками	5511	за 2012 г.	163 432	-	3 408 600	-	(3 284 468)	-	-	-	287 564	(23 072)
	5531	за 2011 г.	109 792	-	1 823 817	-	(1 770 177)	-	-	-	163 432	-
Авансы выданные	5512	за 2012 г.	3 859 842	-	3 051 237	-	(3 912 900)	-	-	-	2 998 179	-
	5532	за 2011 г.	1 022 456	-	3 859 924	-	(1 022 538)	-	-	-	3 859 842	-
Прочая	5513	за 2012 г.	2 430 648	-	49 520 192	-	(50 530 037)	-	-	-	1 420 803	-
	5533	за 2011 г.	273 232	-	44 599 139	-	(42 441 723)	-	-	-	2 430 648	-
	5514	за 2012 г.	-	-	-	-	-	-	-	-	-	-
	5534	за 2011 г.	-	-	-	-	-	-	-	-	-	-
Итого	5500	за 2012 г.	6 453 922	-	55 980 029	-	(57 727 405)	-	-	X	4 706 546	(23 072)
	5520	за 2011 г.	1 405 480	-	50 282 880	-	(45 234 438)	-	-	X	6 453 922	-

5.2. Просроченная Дебиторская задолженность

Наименование показателя	Код	На 31 декабря 2012 г.		На 31 декабря 2011 г.		На 31 декабря 2010 г.	
		учтенная по условиям договора	балансовая стоимость	учтенная по условиям договора	балансовая стоимость	учтенная по условиям договора	балансовая стоимость
Всего	5540	-	-	-	-	-	-
в том числе:							
расчеты с покупателями и заказчиками	5541	-	-	-	-	-	-
расчеты с поставщиками и заказчиками (в части авансовых платежей, предоплат)	5542	-	-	-	-	-	-
прочая	5543	-	-	-	-	-	-
	5544	-	-	-	-	-	-

5.3. Наличие и движение кредиторской задолженности

Наименование показателя	Код	Период	Остаток на начало года	Изменения за период					Остаток на конец периода
				поступление		выбыло		перевод из долго- в краткосрочную задолженность	
				в результате хозяйственных операций (сумма долга по сделке, операции)	причитающиеся проценты, штрафы и иные начисления	погаше- ние	списание на финансовый результат		
Долгосрочная кредиторская задолженность - всего	5551	за 2012 г.	12 423 227	8 265 413	-	(2 128 053)	-	-	18 560 587
	5571	за 2011 г.	5 125 677	10 793 897	-	(3 483 977)	-	-	12 435 598
в том числе:									
кредиты	5552	за 2012 г.	12 423 227	8 265 413	-	(2 128 053)	-	-	18 560 587
	5572	за 2011 г.	5 125 677	10 793 898	-	(3 483 977)	-	-	12 435 598
займы	5553	за 2012 г.	-	-	-	-	-	-	-
	5573	за 2011 г.	-	-	-	-	-	-	-
прочая	5554	за 2012 г.	-	-	-	-	-	-	-
	5574	за 2011 г.	-	-	-	-	-	-	-
	5555	за 2012 г.	-	-	-	-	-	-	-
	5575	за 2011 г.	-	-	-	-	-	-	-
Краткосрочная кредиторская задолженность - всего	5560	за 2012 г.	5 089 971	29 201 923	-	(26 404 453)	-	-	7 887 441
	5580	за 2011 г.	1 271 673	35 624 719	-	(31 206 339)	-	-	5 690 053
в том числе:									
расчеты с поставщиками и подрядчиками	5561	за 2012 г.	1 139 917	3 932 436	-	(4 947 606)	-	-	124 747
	5581	за 2011 г.	762 869	3 990 200	-	(3 613 152)	-	-	1 139 917
авансы полученные	5562	за 2012 г.	2 557 867	966 855	-	(3 465 872)	-	-	58 850
	5582	за 2011 г.	-	-	-	-	-	-	-
расчеты по налогам и взносам	5563	за 2012 г.	21 027	1 826 843	-	(1 829 355)	-	-	18 515
	5583	за 2011 г.	30 965	4 288 039	-	(4 297 977)	-	-	21 027
кредиты	5564	за 2012 г.	89 055	5 748 604	-	(2 419 601)	-	-	3 418 058
	5584	за 2011 г.	179 332	4 413 535	-	(3 903 730)	-	-	689 137
займы	5565	за 2012 г.	-	-	-	-	-	-	-
	5585	за 2011 г.	-	-	-	-	-	-	-
прочая	5566	за 2012 г.	1 280 971	15 960 357	-	(13 013 390)	-	-	4 227 938
	5586	за 2011 г.	298 481	22 524 188	-	(18 983 831)	-	-	3 838 838
Задолженность перед персоналом	5567	за 2012 г.	1 134	766 828	-	(728 629)	-	-	39 333

Moro	5587	3a 2011 r.	26	408 757	-	(407 649)	-	-	1 134
	5550	3a 2012 r.	17 513 198	37 467 336	-	(28 532 506)	-	X	26 448 028
	5570	3a 2011 r.	6 397 350	46 418 617	-	(34 690 316)	-	X	18 125 651

5.4. Просроченная кредиторская задолженность

Наименование показателя	Код	На 31 декабря 2012 г.	На 31 декабря 2011 г.	На 31 декабря 2010 г.
Всего	5590	-	-	-
в том числе:				
расчёты с поставщиками и подрядчиками	5591	-	-	-
расчёты с покупателями и заказчиками	5592	-	-	-
	5593	-	-	-

6. Затраты на производство

Наименование показателя	Код	за 2012 г.	за 2011 г.
Материальные затраты	5610	20 834	1 804
Расходы на оплату труда	5620	2 235	2 480
Отчисления на социальные нужды	5630	673	188
Амортизация	5640	-	-
Прочие затраты	5650	686 700	392 200
Итого по элементам	5660	710 442	396 672
Изменение остатков (прирост [-]): незавершенного производства, готовой продукции и др.	5670	-	-
Изменение остатков (уменьшение [+]): незавершенного производства, готовой продукции и др.	5680	-	-
Итого расходы по обычным видам деятельности	5600	710 442	396 672

7. Оценочные обязательства

Наименование показателя	Код	Остаток на начало года	Признано	Погашено	Списано как избыточная сумма	Остаток на конец периода
Оценочные обязательства - всего	5700	32 213	220 650	(50 573)	-	202 289
в том числе:						
Резерв на годовое вознаграждение работников	5701	-	143 625	-	-	143 625
Страховые взносы с резерва на отпуск	5702	-	2 561	-	-	2 561
Страховые взносы с резерва на годовое вознагражде	5703	-	20 481	-	-	20 481
Резерв на отпуска	5704	32 213	53 982	(50 573)	-	35 622

8. Обеспечения обязательств

Наименование показателя	Код	На 31 декабря 2012 г.	На 31 декабря 2011 г.	На 31 декабря 2010 г.
Полученные - всего	5800	14 890 335	23 187 566	6 083 587
в том числе:				
Выданные - всего	5801	-	-	-
в том числе:	5810	20 125 751	11 522 690	-
	5811	-	-	-

9. Государственная помощь

Наименование показателя	Код	за 2012 г.		за 2011 г.	
Получено бюджетных средств -	5900	-	-	-	-
в том числе:					
на текущие расходы	5901	-	-	-	-
на вложения во внеоборотные	5905	-	-	-	-
Бюджетные кредиты -		На начало года	Получено за год	Возвращено за год	На конец года
за 2012 г.	5910	-	-	-	-
за 2011 г.	5920	-	-	-	-
в том числе:					
за 2012 г.	5911	-	-	-	-
за 2011 г.	5921	-	-	-	-


Ярковой Сергей Владимирович
(расшифровка подписи)


Главный бухгалтер


Филиппова Светлана Михайловна
(расшифровка подписи)

28.02.2013



Научно-технический центр аудита предприятий ВПК
121 357 г. Москва, ул. Верейская, д. 29. стр.141
Тел./факс: (499) 558 00 33; (499) 558 00 32, www.auditvpk.ru

Исх. № 20 от «26» марта 2013 г.

**АУДИТОРСКОЕ ЗАКЛЮЧЕНИЕ
О БУХГАЛТЕРСКОЙ (ФИНАНСОВОЙ) ОТЧЕТНОСТИ
ОТКРЫТОГО АКЦИОНЕРНОГО ОБЩЕСТВА
«ВЕРТОЛЕТЫ РОССИИ»
ЗА 2012 ГОД**

2013 г.

АУДИТОРСКОЕ ЗАКЛЮЧЕНИЕ

**Акционерам Открытого акционерного общества
«Вертолеты России» и иным лицам**

Сведения об аудируемом лице

Полное наименование:	Открытое акционерное общество «Вертолеты России»
Сокращенное наименование:	ОАО «Вертолеты России»
Государственный регистрационный номер	1077746003334
Место нахождения:	121 357 г. Москва, ул. Верейская, дом 29. стр.141

Сведения об аудиторе

Полное наименование:	Общество с ограниченной ответственностью «Научно-технический центр аудита предприятий ВПК»
Сокращенное наименование:	ООО «НТЦ Аудит»
Место нахождения:	121 357 г. Москва, ул. Верейская, д. 29. стр.141
Государственный регистрационный номер	1077761730815
Членство в СРО	является действительным членом НП «Московской аудиторской палаты»
Номер в реестре юридических лиц членов СРО, ОРНЗ	10803004424

Мы провели аудит прилагаемой бухгалтерской (финансовой) отчетности Открытого акционерного общества «Вертолеты России», состоящей из:

- Бухгалтерского баланса по состоянию на 31 декабря 2012 года;
- Отчета о финансовых результатах за период с 01 января по 31 декабря 2012 года;
- Отчета об изменениях капитала за период с 01 января по 31 декабря 2012 года;
- Отчета о движении денежных средств за период с 01 января по 31 декабря 2012 года;
- Пояснений к бухгалтерскому балансу и отчету о финансовых результатах за 2012 год.

Ответственность аудируемого лица за бухгалтерскую (финансовую) отчетность

Руководство аудируемого лица несет ответственность за составление и достоверность указанной бухгалтерской (финансовой) отчетности в соответствии с установленными правилами составления бухгалтерской (финансовой) отчетности и за систему внутреннего

контроля, необходимую для составления бухгалтерской (финансовой) отчетности, не содержащей существенных искажений вследствие недобросовестных действий или ошибок.

Ответственность аудитора

Наша ответственность заключается в выражении мнения о достоверности бухгалтерской (финансовой) отчетности на основе проведенного нами аудита. Мы проводили аудит в соответствии с федеральными стандартами аудиторской деятельности. Данные стандарты требуют соблюдения применимых этических норм, а также планирования и проведения аудита таким образом, чтобы получить достаточную уверенность в том, что бухгалтерская (финансовая) отчетность не содержит существенных искажений.

Аудит включал проведение аудиторских процедур, направленных на получение аудиторских доказательств, подтверждающих числовые показатели в бухгалтерской (финансовой) отчетности и раскрытие в ней информации. Выбор аудиторских процедур является предметом нашего суждения, которое основывается на оценке риска существенных искажений, допущенных вследствие недобросовестных действий или ошибок. В процессе оценки данного риска нами рассмотрена система внутреннего контроля, обеспечивающая составление и достоверность бухгалтерской (финансовой) отчетности, с целью выбора соответствующих аудиторских процедур, но не с целью выражения мнения об эффективности системы внутреннего контроля.

Аудит также включал оценку надлежащего характера применяемой учетной политики и обоснованности оценочных показателей, полученных руководством аудируемого лица, а также оценку представления бухгалтерской (финансовой) отчетности в целом.

Мы полагаем, что полученные в ходе аудита аудиторские доказательства дают достаточные основания для выражения мнения о достоверности бухгалтерской (финансовой) отчетности.

Мнение

По нашему мнению, бухгалтерская (финансовая) отчетность отражает достоверно во всех существенных отношениях финансовое положение Открытого акционерного общества «Вертолеты России» по состоянию на 31 декабря 2012 года, результаты финансово-хозяйственной деятельности и движение денежных средств за 2012 год в соответствии с установленными правилами составления бухгалтерской (финансовой) отчетности.

Генеральный директор
ООО «НТЦ Аудит»



26.03.2013 г.

О. В. Маттейс

Аудиторское заключение
о консолидированной финансовой отчетности
Открытого акционерного общества
«Вертолеты России»
и его дочерних организаций
за 2012 год

Март 2013 года

**Аудиторское заключение -
Открытое акционерное общество «Вертолеты России»
и его дочерние организации**

Содержание	Стр.
Заявление руководства об ответственности за подготовку и утверждение консолидированной финансовой отчетности	3
Аудиторское заключение независимого аудитора	4
Приложения	
Консолидированные отчеты о совокупном доходе	6
Консолидированные отчеты о финансовом положении	7
Консолидированные отчеты об изменениях в капитале	8
Консолидированные отчеты о движении денежных средств	11
Примечания к консолидированной финансовой отчетности	13

Открытое акционерное общество «Вертолеты России»

Заявление руководства об ответственности за подготовку и утверждение консолидированной финансовой отчетности

за год, закончившийся 31 декабря 2012 года

Нижеследующее заявление, которое должно рассматриваться совместно с представленным на страницах 4-5 заключением независимых аудиторов, сделано с целью разграничения ответственности руководства и аудиторов в отношении консолидированной финансовой отчетности Открытого акционерного общества «Вертолеты России» и его дочерних предприятий (далее – «Группа»).

Руководство отвечает за подготовку финансовой отчетности, достоверно отражающей финансовое положение Группы по состоянию на 31 декабря 2012, 2011 и 2010 годов, результаты ее деятельности, движение денежных средств и изменения в капитале Группы за периоды, закончившиеся на указанные даты, в соответствии с Международными стандартами финансовой отчетности (МСФО).


При подготовке консолидированной финансовой отчетности руководство несет ответственность за:

- ▶ выбор и применение соответствующей учетной политики;
- ▶ предоставление уместной, надежной, сопоставимой и понятной информации, включая информацию об учетной политике;
- ▶ раскрытие дополнительной информации в случае, когда соблюдение отдельных требований МСФО недостаточно для того, чтобы обеспечить понимание пользователями влияния отдельных операций, прочих событий и условий на финансовое положение Группы и ее финансовые результаты, и
- ▶ оценку способности Группы продолжать работу в качестве непрерывно функционирующего предприятия.


Руководство также несет ответственность за:

- ▶ разработку, внедрение и обеспечение функционирования эффективной и надежной системы внутреннего контроля на всех предприятиях Группы;
- ▶ ведение учета в форме, позволяющей раскрыть и объяснить сделки Группы, а также в любой момент времени с достаточной степенью точности предоставить информацию о финансовом положении Группы и обеспечить соответствие финансовой отчетности Группы требованиям МСФО;
- ▶ ведение бухгалтерского учета в соответствии с законодательством и стандартами бухгалтерского учета тех стран, в которых расположены предприятия Группы;
- ▶ принятие всех доступных мер для обеспечения сохранности активов Группы;
- ▶ выявление и предотвращение фактов мошенничества и прочих злоупотреблений.

Настоящая консолидированная финансовая отчетность утверждена руководством 22 марта 2013 года:



И.Е. Пшеничный
И.о. генерального директора



С.В. Ярковой
Заместитель генерального директора
по финансам и развитию

22 марта 2013 года
Москва, Россия

Аудиторское заключение независимого аудитора

Акционерам Открытого акционерного общества «Вертолеты России»

Мы провели аудит прилагаемой консолидированной финансовой отчетности Открытого акционерного общества «Вертолеты России» и его дочерних организаций («Группа»), состоящей из консолидированного отчета о финансовом положении по состоянию на 31 декабря 2012 года, консолидированного отчета о совокупном доходе, консолидированного отчета об изменениях в капитале и консолидированного отчета о движении денежных средств за 2012 год, а также информации о существенных аспектах учетной политики и другой пояснительной информации.

Ответственность аудируемого лица за консолидированную финансовую отчетность

Руководство аудируемого лица несет ответственность за составление и достоверность указанной консолидированной финансовой отчетности в соответствии с Международными стандартами финансовой отчетности и за систему внутреннего контроля, необходимую для составления консолидированной финансовой отчетности, не содержащей существенных искажений вследствие недобросовестных действий или ошибок.

Ответственность аудитора

Наша ответственность заключается в выражении мнения о достоверности консолидированной финансовой отчетности на основе проведенного нами аудита.

Мы провели аудит в соответствии с федеральными стандартами аудиторской деятельности, действующими в Российской Федерации, и международными стандартами аудита. Данные стандарты требуют соблюдения применимых этических норм, а также планирования и проведения аудита таким образом, чтобы получить достаточную уверенность в том, что консолидированная финансовая отчетность не содержит существенных искажений. Аудит включает в себя проведение аудиторских процедур, направленных на получение аудиторских доказательств, подтверждающих числовые показатели в консолидированной финансовой отчетности и раскрытие в ней информации. Выбор аудиторских процедур является предметом суждения аудитора, которое основывается на оценке риска существенных искажений консолидированной финансовой отчетности, допущенных вследствие недобросовестных действий или ошибок. В процессе оценки данного риска аудитор рассматривает систему внутреннего контроля, обеспечивающую составление и достоверность консолидированной финансовой отчетности, с целью выбора соответствующих аудиторских процедур, но не с целью выражения мнения об эффективности системы внутреннего контроля. Аудит также включает в себя оценку надлежащего характера применяемой учетной политики и обоснованности оценочных показателей, полученных руководством аудируемого лица, а также оценку представления консолидированной финансовой отчетности в целом.


Мы полагаем, что полученные в ходе аудита аудиторские доказательства представляют достаточные и надлежащие основания для выражения нашего мнения.

Мнение

По нашему мнению, консолидированная финансовая отчетность отражает достоверно во всех существенных отношениях финансовое положение Группы по состоянию на 31 декабря 2012 года, также ее финансовые результаты и движение денежных средств за 2012 год в соответствии с Международными стандартами финансовой отчетности.

Важные обстоятельства

Мы обращаем внимание на Примечание 1 и Примечание 39 к прилагаемой консолидированной финансовой отчетности, в которых содержится указание на то, что Правительство Российской Федерации является стороной, осуществляющей фактический контроль над Группой, и Группа осуществляет значительный объем операций с другими сторонами, связанными с ней по признаку наличия общего контроля и владения со стороны Правительства Российской Федерации. Соответственно, Правительство Российской Федерации оказывает прямое и косвенное влияние на финансовое положение Группы, финансовые результаты ее деятельности и движение денежных средств. Указанное обстоятельство не является основанием для выражения модифицированного мнения в нашем аудиторском заключении.



А.А. Чижиков
Партнер
ООО «Эрнст энд Янг»

22 марта 2013 года

Сведения об аудируемом предприятии

Наименование: ОАО «Вертолеты России»
Сведения о регистрации в Едином государственном реестре юридических лиц (№ 1077746003334, дата - 9 января 2007 года).
Адрес: 123610, Российская Федерация, г. Москва, Краснопресненская наб., д. 12.

Сведения об аудиторе

Наименование: ООО «Эрнст энд Янг»
Основной государственный регистрационный номер 1027739707203.
Местонахождение: 115035, Россия, г. Москва, Садовническая наб., д. 77, стр. 1.
ООО «Эрнст энд Янг» является членом Некоммерческого партнерства «Аудиторская Палата России» (НП АПР). ООО «Эрнст энд Янг» зарегистрировано в реестре аудиторов и аудиторских организаций НП АПР за номером 3028, а также включено в контрольный экземпляр реестра аудиторов и аудиторских организаций за основным регистрационным номером записи 10201017420.

Открытое акционерное общество «Вертолеты России»

Консолидированные отчеты о совокупном доходе

(в миллионах российских рублей, за исключением данных по акциям)

	Прим.	За год по 31 декабря 2012 г.	За год по 31 декабря 2011 г.	За год по 31 декабря 2010 г.*
Выручка	7, 9	125 749	103 938	67 202
Себестоимость реализации	10	(79 888)	(63 261)	(40 964)
Валовая прибыль		45 861	40 677	26 238
Государственные субсидии		1 700	602	157
Коммерческие, общехозяйственные и административные расходы	11	(30 656)	(25 501)	(15 825)
(Формирование)/сторнирование резерва под обесценение основных средств и нематериальных активов	15, 17	(639)	(263)	163
Прочие операционные расходы, нетто	12	(1 052)	(760)	(913)
Операционная прибыль		15 214	14 755	9 820
Финансовые доходы	13	320	213	350
Финансовые расходы	13	(4 387)	(3 938)	(3 474)
Превышение доли Группы в справедливой стоимости чистых активов приобретенной компании над стоимостью приобретения	8	-	-	340
Прибыль от переоценки инвестиций в ассоциированные компании в связи с объединением компаний	8	-	-	588
Доля в прибыли ассоциированных компаний	19	(16)	(458)	175
Положительные и отрицательные курсовые разницы, нетто		1 207	(618)	(394)
Прибыль до налогообложения		12 338	9 954	7 405
Налог на прибыль	14	(2 896)	(2 969)	(1 501)
Прибыль за отчетный год		9 442	6 985	5 904
Приходящаяся на:				
Акционера Компании		9 163	5 274	4 028
Неконтрольные доли участия		279	1 711	1 876
		9 442	6 985	5 904
Прочий совокупный убыток				
Переоценка ценных бумаг, имеющихся в наличии для продажи, за вычетом налога в сумме 18 млн. руб.		(72)	-	-
Итого совокупный доход за отчетный год за вычетом налога		9 370	6 985	5 904
Приходящийся на:				
Акционера Компании		9 097	5 274	4 028
Неконтрольные доли участия		273	1 711	1 876
		9 370	6 985	5 904
Прибыль на акцию				
Среднезвешенное количество обыкновенных акций (включая эффект дробления обыкновенных акций Компании)	29	95 078 882	94 994 000	94 994 000
Базовая и разведенная прибыль на акцию		0,00010	0,00006	0,00004

Настоящая консолидированная финансовая отчетность утверждена руководством 22 марта 2013 года:

И.Е. Пшеничный
И.о. Генерального директора

С.В. Ярковой
Заместитель Генерального директора по финансам и развитию

* Сравнительные данные за год, закончившийся 31 декабря 2010 года, отражают корректировки, внесенные в связи с завершением периода оценки (Примечание 8).

Открытое акционерное общество «Вертолеты России»

Консолидированные отчеты о финансовом положении

(в миллионах российских рублей)

	Прим.	На 31 декабря 2012 г.	На 31 декабря 2011 г.*	На 31 декабря 2010 г.*
Активы				
Внеоборотные активы				
Основные средства	15	42 710	38 787	31 122
Гудвил	16	1 076	1 076	913
Прочие нематериальные активы	17	7 371	4 797	2 998
Инвестиции в ассоциированные компании	19	19	35	794
Торговая дебиторская задолженность	20	157	188	172
Авансы выданные и прочая дебиторская задолженность	21	969	2 337	5 080
Прочие финансовые активы	22	187	150	900
Ценные бумаги, имеющиеся в наличии для продажи	23	815	935	687
Отложенные налоговые активы	24	650	289	201
		53 934	48 594	42 867
Оборотные активы				
Запасы	25	30 840	25 860	20 120
Суммы к получению по договорам на строительство	26	16 871	6 391	6 336
Торговая дебиторская задолженность	20	10 734	7 475	8 397
Авансы выданные и прочая дебиторская задолженность	21	24 380	31 708	19 856
Дебиторская задолженность по налогу на прибыль		995	270	65
Дебиторская задолженность по прочим налогам	27	5 876	6 949	6 631
Прочие финансовые активы	22	508	872	413
Денежные средства и их эквиваленты	28	10 710	12 036	17 957
		100 894	91 561	79 775
Итого активы		154 828	140 155	122 642
Капитал и обязательства				
Капитал и резервы				
Уставный капитал	29	95	95	95
Добавочный капитал		8 567	8 414	8 414
Нераспределенная прибыль и прочие резервы		22 596	13 948	12 378
Капитал, приходящийся на акционера Компании		31 258	22 457	20 887
Неконтрольные доли участия		2 293	2 291	9 594
		33 551	24 748	30 481
Долгосрочные обязательства				
Кредиты и займы	30	34 440	35 142	20 514
Обязательства по финансовой аренде, за вычетом краткосрочной части	31	108	348	275
Пенсионные обязательства	32	482	370	324
Резервы	33	411	311	121
Отложенные налоговые обязательства	24	2 382	2 400	3 866
		37 803	38 571	25 100
Краткосрочные обязательства				
Кредиты и займы	30	43 558	19 318	25 377
Обязательства по финансовой аренде, краткосрочная часть	31	252	232	192
Торговая кредиторская задолженность	34	6 208	5 482	4 806
Авансы полученные и прочая кредиторская задолженность	35	16 864	22 950	8 778
Задолженность по договорам на строительство	26	12 923	24 781	24 202
Задолженность по налогу на прибыль		556	1 463	888
Задолженность по прочим налогам	27	2 555	1 670	1 538
Резервы	33	558	960	1 282
		83 474	76 836	67 061
Итого обязательства		121 277	115 407	92 161
Итого капитал и обязательства		154 828	140 155	122 642

Настоящая консолидированная финансовая отчетность утверждена руководством 22 марта 2013 года:

И.Е. Пшеничный
И.о. Генерального директора

С.В. Ярковой
Заместитель Генерального директора по финансам и развитию

* Сравнительные данные по состоянию на 31 декабря 2011 и 2010 годов отражают корректировки, внесенные в связи с завершением периода оценки (Примечание 8), а также переклассификацию, подробно описанную в Примечании 6.

Открытое акционерное общество «Вертолеты России»

Консолидированный отчет об изменениях в капитале

(в миллионах российских рублей)

		Капитал, приходящийся на акционера Компании					
		Переоценка ценных бумаг,		Нераспределенная прибыль		Неконтролирующие доли участия	
		Уставный капитал	Добавочный капитал	для продажи	Итого	Итого	Итого
Прим.							
На 1 января 2010 г.							
	Итого совокупный доход за год	1	4 092	9 191	13 284	6 825	20 109
	Дополнительно выпущенные акции в обмен на активы, вложенные ОАО «ОПК «Оборонпром»	–	–	4 028	4 028	1 876	5 904
1	Дивиденды	94	2 723	–	2 817	–	2 817
29	Дивиденды, объявленные ОАО «Роствертол» и выплаченные в пользу ОАО «ОПК «Оборонпром»	–	–	(453)	(453)	(217)	(670)
19	Активы, вложенные ОАО «ОПК «Оборонпром» в дочерние предприятия Группы:	–	–	(291)	(291)	–	(291)
1	ОАО «Вертолетная сервисная компания»	–	105	–	105	–	105
	ОАО «Кумертауское авиационное производственное предприятие»	–	153	–	153	–	153
	ОАО «КАМОВ»	–	136	–	136	–	136
	Приобретение ОАО «Роствертол»	–	–	–	–	1 927	1 927
Уменьшение долей участия в дочерних предприятиях:							
8	ОАО «Казанский вертолетный завод»	–	–	(149)	(149)	272	123
8	ОАО «Арсеньевская авиационная компания «ПРОГРЕСС»	–	–	202	202	14	216
Увеличение долей участия в дочерних предприятиях:							
8	ОАО «Казанский вертолетный завод»	–	765	251	1 016	(1 016)	–
8	ОАО «Арсеньевская авиационная компания «ПРОГРЕСС»	–	440	(390)	50	(50)	–
8	ОАО «Московский вертолетный завод им. М.П. Миля»	–	–	(11)	(11)	(37)	(48)
На 31 декабря 2010 г.*		95	8 414	12 378	20 887	9 594	30 481

* Сравнительные данные за год, закончившийся 31 декабря 2010 года, отражают корректировки, внесенные в связи с завершением периода оценки (Примечание 8).

Открытое акционерное общество «Вертолеты России»

Консолидированный отчет об изменениях в капитале (продолжение)

(в миллионах российских рублей)

		Капитал, приходящийся на акционера Компании					
		Переоценка		Нераспределенная прибыль		Неконтролирующие доли	
		ценных бумаг, имеющихся в наличии для продажи		прибыль		участия	
Прим.	Уставный капитал	Добавочный капитал	Нераспределенная прибыль	Итого	Итого	Итого	Итого
На 1 января 2011 г. *	95	8 414	12 378	20 887	9 594	30 481	
Итого совокупный доход за год	-	-	5 274	5 274	1 711	6 985	
Дивиденды	-	-	-	-	(425)	(425)	
Увеличение долей участия в дочерних предприятиях:							
ОАО «Казанский вертолетный завод»	8	-	(1 701)	(1 701)	(2 672)	(4 373)	
ОАО «Роствертол»	8	-	168	168	(1 217)	(1 049)	
ОАО «Арсеньевская авиационная компания «ПРОГРЕСС»	8	-	(328)	(328)	240	(88)	
ОАО «КАМОВ»	8	-	(22)	(22)	22	-	
ОАО «Улан-Удэнский авиационный завод»	8	-	(571)	(571)	(1 540)	(2 111)	
Уменьшение долей участия в дочерних предприятиях:							
ОАО «Казанский вертолетный завод»	8	-	682	682	1 419	2 101	
Опционы «пут», выданные владельцам неконтрольных долей участия в:							
ОАО «Казанский вертолетный завод»	8	-	(1 012)	(1 012)	(2 240)	(3 252)	
ОАО «Улан-Удэнский авиационный завод»	8	-	(838)	(838)	(2 457)	(3 295)	
ОАО «Арсеньевская авиационная компания «ПРОГРЕСС»	8	-	(82)	(82)	(144)	(226)	
На 31 декабря 2011 г.	95	8 414	13 948	22 457	2 291	24 748	

* Сравнительные данные за год, закончившийся 31 декабря 2010 года, отражают корректировки, внесенные в связи с завершением периода оценки (Примечание 8).

Открытое акционерное общество «Вертолеты России»

Консолидированный отчет об изменениях в капитале (продолжение)

(в миллионах российских рублей)

Прим.	Капитал, приходящийся на акционера Компании					
	Уставный капитал	Добавочный капитал	Нераспределенная прибыль	Переоценка		Итого
				ценных бумаг, имеющихся в наличии для продажи	Неконтролирующие доли участия	
На 1 января 2012 г.	95	8 414	13 948	—	2 291	24 748
Прибыль за отчетный год	—	—	9 163	—	279	9 442
Прочий совокупный убыток за отчетный год	—	—	—	(66)	(6)	(72)
Дивиденды	29	—	(949)	—	(72)	(1 021)
Увеличение долей участия в дочерних предприятиях:						
ОАО «Редуктор-ПМ»	8	—	126	—	(171)	(45)
ОАО «Казанский вертолетный завод»	8	—	(277)	—	(555)	(832)
Уменьшение долей участия в дочерних предприятиях:						
ОАО «Арсеньевская авиационная компания «ПРОГРЕСС»	8	—	17	—	34	51
ОАО «КАМОВ»	8	—	302	—	(166)	136
Активы, вложенные ОАО «ОПК «Оборонпром» в дочерние предприятия Группы:						
ОАО «Кумертауское авиационное производственное предприятие»	8	153	—	—	—	153
Неисполненные опционы «пут» с истекшим сроком действия, выданные владельцам неконтрольных долей участия в:						
ОАО «Казанский вертолетный завод»	8	—	277	—	277	832
ОАО «Арсеньевская авиационная компания «ПРОГРЕСС»	8	—	55	—	55	159
На 31 декабря 2012 г.	95	8 567	22 662	(66)	2 293	33 551

Настоящая консолидированная финансовая отчетность утверждена руководством 22 марта 2013 года:

И.Е. Пшеничный
И.о. Генерального директора

С.В. Яковлев
Заместитель Генерального директора по финансам и развитию

Открытое акционерное общество «Вертолеты России»

Консолидированные отчеты о движении денежных средств

(в миллионах российских рублей)

	Прим.	За год по 31 декабря 2012 г.	За год по 31 декабря 2011 г.*	За год по 31 декабря 2010 г.*
Операционная деятельность				
Прибыль за отчетный год		9 442	6 985	5 904
<i>Неденежные корректировки для сверки прибыли за отчетный год с чистыми денежными потоками:</i>				
Налог на прибыль		2 896	2 969	1 501
Финансовые доходы и расходы, нетто	13	4 067	3 725	3 124
Амортизация основных средств и нематериальных активов	15, 17	4 417	3 169	1 767
Формирование/(сторнирование) резерва под обесценение основных средств и нематериальных активов	15, 17	639	263	(163)
Положительные и отрицательные курсовые разницы, нетто		(1 207)	618	394
Изменение резерва по сомнительной дебиторской задолженности		(24)	41	162
Уменьшение стоимости запасов до чистой цены продажи	25	324	376	607
Изменение в резервах и пенсионных обязательствах		879	855	1 330
Убыток от выбытия основных средств	12	569	228	182
Прибыль от переоценки инвестиций в ассоциированные компании в связи с объединением компаний	8	—	—	(588)
Превышение доли Группы в справедливой стоимости чистых активов приобретенной компании над стоимостью приобретения		—	—	(340)
Доля в прибыли ассоциированных компаний	19	16	458	(175)
Прочее		32	—	(6)
		22 050	19 687	13 699
<i>Изменения в оборотном капитале:</i>				
Увеличение запасов		(5 304)	(5 941)	(5 105)
Увеличение сумм к получению по договорам на строительство		(10 480)	(55)	(340)
(Увеличение)/уменьшение торговой дебиторской задолженности		(2 815)	936	(2 444)
(Увеличение)/уменьшение авансов выданных и прочей дебиторской задолженности		8 934	(9 241)	(3 484)
(Увеличение)/уменьшение дебиторской задолженности по прочим налогам		1 073	(318)	(2 662)
Увеличение/(уменьшение) торговой кредиторской задолженности		554	(9)	1 704
Увеличение/(уменьшение) авансов полученных и прочей кредиторской задолженности		(1 693)	7 799	(4 473)
Увеличение/(уменьшение) задолженности по договорам на строительство		(11 858)	579	6 063
Увеличение/(уменьшение) резервов и прочих обязательств по выплате вознаграждений сотрудникам		(227)	(650)	(421)
Увеличение задолженности по прочим налогам		885	132	870
Денежные потоки, полученные от операционной деятельности		1 119	12 919	3 407
Проценты уплаченные		(5 659)	(5 169)	(3 934)
Государственные субсидии – компенсация финансовых расходов		1 532	789	520
Налог на прибыль уплаченный		(4 889)	(4 171)	(591)
Чистые денежные потоки, полученные от / (использованные в) операционной деятельности		(7 897)	4 368	(598)

* Сравнительные данные за годы, закончившиеся 31 декабря 2011 и 2010 годов отражают корректировки, внесенные в связи с завершением периода оценки (Примечание 8), а также переклассификацию, подробно описанную в Примечании 6.

Примечания на страницах 13-106 являются неотъемлемой частью настоящей консолидированной финансовой отчетности.

Открытое акционерное общество «Вертолеты России»

Консолидированные отчеты о движении денежных средств (продолжение)

(в миллионах российских рублей)

	Прим.	За год по 31 декабря 2012 г.	За год по 31 декабря 2011 г.*	За год по 31 декабря 2010 г.*
Инвестиционная деятельность				
Приобретение основных средств		(7 612)	(9 101)	(5 521)
Поступления от выбытия основных средств		61	390	932
Приобретение нематериальных активов		(5 341)	(4 599)	(1 742)
Государственные субсидии – компенсация капитализированных затрат на нематериальные активы в стадии разработки	17	1 843	2 364	391
Займы выданные		(41)	(326)	(1)
Займы погашенные		79	193	43
Приобретение прочих финансовых активов		(2 098)	(259)	(347)
Поступления от выбытия прочих финансовых активов		2 400	–	3 713
Приобретение дочерних предприятий, за вычетом денежных средств на балансе дочерних предприятий		–	–	(2 241)
Поступления от выбытия ассоциированной компании		–	–	476
Проценты полученные	13	320	213	350
Чистые денежные потоки, использованные в инвестиционной деятельности		(10 589)	(11 125)	(3 947)
Финансовая деятельность				
Привлечение кредитов и займов		56 238	56 118	42 485
Погашение кредитов и займов		(31 896)	(48 308)	(31 739)
Погашение основной суммы долга по финансовой аренде		(487)	(442)	(374)
Приобретение неконтрольных долей участия в дочерних предприятиях	8	(6 662)	(7 768)	–
Поступления от продажи неконтрольных долей участия в дочерних предприятиях	8	51	2 101	–
Авансы, полученные от ОАО «ОПК «Оборонпром» для последующего взноса в уставный капитал дочерних предприятий Группы	35	702	289	–
Взнос ОАО «ОПК «Оборонпром» в уставный капитал Компании и дочерних предприятий Группы		–	–	3 444
Дивиденды, выплаченные Компанией акционерам	29	(489)	–	(453)
Дивиденды, выплаченные владельцам неконтрольных долей участия		(76)	(1 291)	(187)
Чистые денежные потоки, полученные от финансовой деятельности		17 381	699	13 176
Чистое увеличение/(уменьшение) денежных средств и их эквивалентов		(1 105)	(6 058)	8 631
Эффект от изменения валютных курсов на денежные средства и их эквиваленты		(221)	137	(86)
Денежные средства и их эквиваленты на начало года		12 036	17 957	9 412
Денежные средства и их эквиваленты на конец года		10 710	12 036	17 957

Настоящая консолидированная финансовая отчетность утверждена руководством 22 марта 2013 года:

И.Е. Пшеничный
И.о. Генерального директора

С.В. Ярковой
Заместитель Генерального директора по финансам и развитию

* Сравнительные данные за годы, закончившиеся 31 декабря 2011 и 2010 годов отражают корректировки, внесенные в связи с завершением периода оценки (Примечание 8), а также переклассификацию, подробно описанную в Примечании 6.

Открытое акционерное общество «Вертолеты России»
Примечания к консолидированной финансовой отчетности

за год, закончившийся 31 декабря 2012 года

(в миллионах российских рублей, если не указано иное)

1. Общие сведения

Открытое акционерное общество «Вертолеты России» (далее – «Компания») было создано 9 января 2007 года как 100% дочернее предприятие ОАО «ОПК «Оборонпром» (далее – «Оборонпром»), холдинговой компании по производству аэрокосмического оборудования, находящейся под контролем Правительства Российской Федерации. По состоянию на 31 декабря 2012 года доля «Оборонпром» составляла 98,5% уставного капитала Компании. Компания была создана для объединения, управления и коммерциализации российской вертолетной промышленности, раздробленной после распада Советского Союза. В декабре 2010 года за Компанией был юридически закреплён статус холдинговой компании всех нижеперечисленных компаний.

Группа производит гражданские и военные вертолеты, а также военно-ракетные комплексы и включает в себя конструкторские центры и производственные предприятия, выпускающие весь спектр вертолетов моделей «Ми», «Ка» и «Ансат». Продукция Группы реализуется как в Российской Федерации, так и за рубежом. Наиболее существенные предприятия Группы, связанные с производством, проектированием и обслуживанием вертолетной техники, зарегистрированы на территории Российской Федерации.

Головной офис Компании расположен по адресу: Российская Федерация, 123610, г. Москва, Краснопресненская набережная д. 12.

8 декабря 2010 года «Оборонпром» юридически завершил формирование Группы компаний «Вертолеты России» (далее – «Группа») посредством:

- ▶ внесения контрольных пакетов акций ряда дочерних предприятий Группы в уставный капитал Группы (см. описание ниже) в обмен на дополнительный выпуск 93 994 акций Компании (Примечание 29);
- ▶ переуступки Компании прав требования по авансам в размере 153 млн. руб. и 136 млн. руб. в качестве оплаты дополнительных выпусков акций ОАО «Кумертауское авиационное производственное предприятие» и ОАО «КАМОВ». Данные взносы были отражены в составе добавочного капитала; и
- ▶ взноса в уставный капитал Компании в размере 2 817 млн. руб. за вычетом 233 млн. руб., выплаченных Компанией за 15,4% акций ОАО «Редуктор-ПМ».

Для целей настоящей консолидированной финансовой отчетности финансовая информация за 2010 год до даты юридического завершения формирования Группы представлена исходя из принципа объединения предприятий, находящихся под общим контролем, как если бы формирование Группы «Вертолеты России» было завершено 1 января 2007 года, т.е. на дату перехода на Международные стандарты финансовой отчетности (далее – «МСФО»). Порядок и принципы консолидации и представления финансовой информации также представлены в Примечании 2 «Принципы консолидации и формирование Группы».

Открытое акционерное общество «Вертолеты России»

Примечания к консолидированной финансовой отчетности (продолжение)

1. Общие сведения (продолжение)

Предприятия, входящие в состав Группы:

		Эффективная доля участия и доля голосующих акций, %					
Предприятие и его местонахождение	Направление деятельности	31 декабря 2012 г.		31 декабря 2011 г.		31 декабря 2010 г.	
		(1)	(2)	(1)	(2)	(1)	(2)
Дочерние предприятия Группы							
ОАО «Казанский вертолетный завод» (Казань)	Производство вертолетов: Ми-8, Ми-17, Ансат	99,6	100,0	80,2	80,5	65,9	66,1
ОАО «Роствертол» (Ростов-на-Дону)	Производство вертолетов: Ми-24, Ми-26, Ми-28, Ми-35	92,0	92,0	92,0	92,0	75,1	75,1
ОАО «Улан-Удэнский авиационный завод» («Улан-Удэ»)	Производство вертолетов: Ми-8, Ми-17	100,0	100,0	84,8	84,8	75,1	75,1
ОАО «Кумертауское авиационное производственное предприятие» (Кумертау)	Производство вертолетов: Ка-28, Ка-31, Ка-32, Ка-226	100,0	100,0	100,0	100,0	100,0	100,0
ОАО «Арсеньевская авиационная компания «ПРОГРЕСС» (Арсеньев)	Производство вертолетов: Ка-50, Ка-52, производство военно-ракетных комплексов	93,4	93,4	93,1	93,1	75,0	75,0
ОАО «Московский вертолетный завод им. М.Л. Миля» (Москва)	Конструкторское бюро (вертолеты «Ми»)	74,8	80,7	74,8	80,7	74,4	80,7
ОАО «КАМОВ» (Москва)	Конструкторское бюро (вертолеты «Ка»)	94,5	94,5	99,8	99,8	98,5	98,5
ОАО «Ступинское машиностроительное производственное предприятие» (Ступино)	Производство комплектующих для вертолетов «Ми» и «Ка»	61,1	80,5	61,2	80,5	61,2	80,5
ОАО «Редуктор-ПМ» (Пермь)	Производство комплектующих для вертолетов «Ми» и «Ансат»	88,2	88,2	80,8	80,8	80,8	80,8
ЗАО «Улан-Удэнский лопастной завод» (Улан-Удэ)	Производство комплектующих для вертолетов «Ми»	100,0	100,0	84,8	84,8	75,1	75,1
ОАО «Вертолетная инновационная промышленная компания» (Улан-Удэ)	Производство комплектующих для вертолетов «Ми»	100,0	100,0	84,8	84,8	75,1	75,1
ОАО «Новосибирский авиаремонтный завод» (Новосибирск)	Ремонт и техническое обслуживание вертолетов «Ми»	95,1	95,1	95,1	95,1	95,1	95,1
ОАО «Вертолетная сервисная компания» (Москва)	Поставка материалов и запасных частей	100,0	100,0	100,0	100,0	100,0	100,0
ЗАО «Авиакомпания «Роствертол-Авиа» (Ростов-на-Дону)	Техническое обслуживание вертолетов	92,0	92,0	92,0	92,0	5,0	5,0
ООО «Центр закупок и логистики» (Москва)	Поставка материалов и запасных частей	100,0	100,0	—	—	—	—
ООО «Международные вертолетные программы» (Москва)	Холдинговая компания	100,0	100,0	100,0	100,0	100,0	100,0
ЗАО «ХелиВерт» (Москва)	Производство вертолетов «АВ»	100,0	100,0	100,0	100,0	100,0	100,0
Ассоциированные компании Группы							
ЗАО «Активные операции» (Москва)	Холдинговая компания	45,80	49,0	45,6	49,0	36,8	49,0
ОАО АКБ «Донкомбанк» (Ростов-на-Дону)	Коммерческий банк	—	—	—	—	30,3	29,7
ОАО АКБ «Заречье» (Казань)	Коммерческий банк	—	—	—	—	25,4	25,5

Подробная информация об изменениях в структуре собственности представлена в Примечании 8.

- (1) Эффективная доля участия
(2) Доля голосующих акций

Примечания к консолидированной финансовой отчетности (продолжение)

2. Формирование группы

Как указано в Примечании 1, «Оборонпром» является акционерным обществом, контролируемым Правительством Российской Федерации. В свою очередь «Оборонпрому» принадлежит 98,5% уставного капитала Компании.

8 декабря 2010 года «Оборонпром» внес ранее принадлежащие ему пакеты акций в качестве вноса в уставный капитал различных предприятий в уставный капитал Группы. Данный взнос был учтен Группой, как сделка между предприятиями, находящимися под общим контролем, что означает, что все переданные активы и обязательства были учтены по стоимости, отраженной в финансовой отчетности передающей стороны.

Для целей настоящей консолидированной финансовой отчетности финансовая информация за 2010 год до даты юридического завершения формирования Группы представлена исходя из принципа общего контроля, как если бы реорганизация произошла на дату создания Компании. Это отражает намерение «Оборонпрома» создать собственную структуру путем учреждения новой Группы, которая специализируется на производстве вертолетов и сопутствующих товаров, и передачи долей владения в отдельных предприятиях данной отрасли во вновь созданную Группу. В этой связи доли владения «Оборонпрома» были представлены, как если бы они всегда принадлежали Группе.

Учитывая вышеизложенное, консолидированная финансовая информация за период до даты юридического завершения формирования Группы была подготовлена исходя из следующих допущений:

- ▶ активы, обязательства, прибыли и убытки предприятий, вошедших в состав Группы, были объединены за периоды до даты юридического завершения формирования Группы с момента, когда «Оборонпром» и Правительство Российской Федерации получили соответствующие доли участия в предприятиях;
- ▶ все операции между предприятиями Группы и соответствующие остатки по расчетам были исключены из консолидированной отчетности;
- ▶ операции и остатки по расчетам между предприятиями, контролируемые «Оборонпромом» или Правительством Российской Федерации, не входящими в состав Группы, были классифицированы как операции со связанными сторонами;
- ▶ уставный капитал представляет собой уставный капитал Компании. Уставные капиталы остальных предприятий Группы были объединены и отражены в составе нераспределенной прибыли Группы. Остаток по счету нераспределенной прибыли Группы, таким образом, представляет собой остатки по счетам нераспределенной прибыли предприятий, входящих в Группу, и историческую стоимость чистых активов, внесенных в «Оборонпром» Правительством Российской Федерации. Все остальные строки в капитале были объединены в соответствии с принципом объединения активов и обязательств;
- ▶ неконтрольные доли участия за период до даты юридического завершения формирования Группы уменьшались и увеличивались, что явилось следствием ряда прямых и косвенных приобретений и продаж, произведенных как Группой, так и «Оборонпромом»; и
- ▶ «Оборонпром» осуществил ряд приобретений за период до даты юридического завершения формирования Группы, представленных в данной консолидированной финансовой отчетности. Данные приобретения были представлены, как если бы они были осуществлены внутри Группы. Данные операции подробно раскрыты в Примечании 8 и отражены в соответствии с учетной политикой, изложенной в Примечании 3.

Примечания к консолидированной финансовой отчетности (продолжение)

3. Основные принципы учетной политики

Заявление о соответствии

Настоящая консолидированная финансовая отчетность была подготовлена в соответствии с Международными стандартами финансовой отчетности («МСФО»). Настоящая консолидированная финансовая отчетность представлена в российских рублях (далее – «руб.»), если не указано иное.

Бухгалтерский учет в компаниях Группы ведется в российских рублях в соответствии с законодательством, правилами ведения бухгалтерского учета и составления финансовой отчетности Российской Федерации, в которой большая часть предприятий, входящих в Группу, учреждена и зарегистрирована.

Принципы составления финансовой отчетности

Настоящая консолидированная финансовая отчетность подготовлена в соответствии с принципом оценки по исторической стоимости, за исключением случаев, оговоренных в разделе «Основные принципы учетной политики».

Принципы консолидации

Предприятие консолидируется в финансовой отчетности, если Группа контролирует его деятельность. Предприятие считается контролируемым Группой, если руководство Группы может определять финансовую и хозяйственную политику предприятия с целью получения прибыли от его деятельности.

Доходы и расходы дочерних предприятий, приобретенных или выбывших в течение года, включаются в консолидированный отчет о совокупном доходе/(убытке), начиная с момента их фактического приобретения или до фактической даты продажи, соответственно. Общий совокупный доход или расход дочерних предприятий распределяется между акционером Компании и владельцами неконтрольных долей участия, даже если это ведет к возникновению отрицательной величины.

В случае предоставления Группой владельцам неконтрольных долей участия опционов на продажу ими акций дочерних предприятий Группы (опционов «пут»), акции, являющиеся предметом таких опционов, учитываются как приобретенные. Финансовые обязательства в отношении опционов «пут» учитываются по справедливой стоимости на дату предоставления опционов и впоследствии пересчитываются по справедливой стоимости. Изменение справедливой стоимости признается в отчете о совокупном доходе.

Финансовая отчетность дочерних компаний составляется за отчетный период, аналогичный отчетному периоду материнской компании; в случае необходимости, в финансовую отчетность дочерних компаний вносятся корректировки для приведения принципов учетной политики в соответствие с принципами учетной политики Группы. Все операции между предприятиями Группы, соответствующие остаткам в расчетах, а также прибыли и убытки от операций внутри Группы при консолидации исключаются.

3. Основные принципы учетной политики (продолжение)

Приобретение предприятий у третьих лиц

Приобретение дочерних предприятий у третьих лиц учитывается по методу покупки.

Вознаграждение, выплаченное за приобретение каждого предприятия, определяется в сумме, равной справедливой стоимости (на дату приобретения) переданных активов, понесенных или принятых обязательств и долевых инструментов, выпущенных Группой, если таковые имеются, в обмен на получение контроля над приобретаемым предприятием. Все связанные с этим расходы отражаются в составе прибыли или убытка в момент возникновения.

Если вознаграждение, выплачиваемое Группой в рамках сделки по приобретению, включает активы или обязательства, возникающие в результате договоренности об условном вознаграждении, то такие активы и обязательства оцениваются по справедливой стоимости на дату приобретения и включаются в стоимость вознаграждения, выплачиваемого в рамках сделки. Последующие изменения справедливой стоимости приобретения, обусловленные будущими событиями, относятся на стоимость приобретения, если они могут быть классифицированы как корректировки, относящиеся к периоду оценки (который не может превышать двенадцати месяцев с даты приобретения), возникших в результате появления дополнительной информации о фактах и обстоятельствах, существовавших на дату приобретения. Корректировка стоимости условного вознаграждения, представленного в составе капитала, в дальнейшем не производится, а его последующая выплата учитывается в составе капитала. Условное вознаграждение, обусловленное будущими событиями и представленное в качестве условного актива или обязательства, в дальнейшем учитывается согласно соответствующим МСФО.

В случае поэтапного объединения компаний ранее имевшиеся у Группы доли в приобретенном предприятии переоцениваются по справедливой стоимости на дату приобретения контроля, а возникающая разница отражается в составе прибылей или убытков. Суммы переоценки ранее имевшейся доли в приобретенном предприятии до даты приобретения контроля, которые учитывались в прочих совокупных доходах и расходах, переносятся в состав прибылей и убытков по аналогии с тем, как это было бы отражено в случае выбытия такой доли.

Идентифицируемые активы и обязательства приобретаемой компании, удовлетворяющие критериям признания в соответствии с МСФО 3 (2008 год), отражаются по справедливой стоимости на дату приобретения, за исключением:

- ▶ отложенных налоговых активов и обязательств, а также активов, относящихся к соглашениям по выплате вознаграждения сотрудникам, которые признаются и оцениваются в соответствии с МСФО (IAS) 12 «Налог на прибыль» и МСФО (IAS) 19 «Вознаграждения сотрудникам», соответственно;
- ▶ обязательств или долевых инструментов, предоставленных Группой в качестве замещения ранее действующих в приобретенном предприятии долевых компенсационных программ, оцениваемых в соответствии с МСФО (IFRS) 2 «Вознаграждение в форме акций» на дату приобретения; и
- ▶ активов (или группы выбывающих активов), классифицированных как предназначенные для продажи, которые оцениваются в соответствии с МСФО (IFRS) 5 «Внеоборотные активы, предназначенные для продажи, и прекращенная деятельность».

Примечания к консолидированной финансовой отчетности (продолжение)

3. Основные принципы учетной политики (продолжение)

Приобретение предприятий у третьих лиц (продолжение)

Если первоначальный учет сделки по объединению компаний не завершен на конец отчетного периода, в котором происходит объединение, в отчетности представляются предварительные показатели, оценка которых не завершена. Эти предварительные показатели корректируются (могут также признаваться дополнительные активы или обязательства) в течение периода оценки по мере выяснения фактов и обстоятельств, существовавших на дату приобретения, которые оказали бы влияние на суммы, отраженные в отчетности на эту дату, если бы они были известны в то время.

Гудвил представляет собой превышение стоимости вознаграждения, неконтрольной доли участия и справедливой стоимости ранее принадлежавшей покупателю доли (если таковая имелаась) в капитале приобретенной компании над величиной ее чистых идентифицируемых активов и обязательств на дату приобретения. Если чистая стоимость приобретенных идентифицируемых активов и принятых обязательств на дату приобретения превышает сумму выплаченного вознаграждения, неконтрольной доли участия, и справедливой стоимости ранее имевшейся у покупателя доли (если таковая имелаась), Компания повторно определяет, правильно ли она идентифицировала и оценила приобретенные активы и принятые обязательства. Если результаты такой переоценки подтверждают наличие превышения, то оно признается в составе прибыли или убытка в качестве дохода от покупки на выгодных условиях после проведения дополнительного анализа.

Неконтрольные доли участия отражаются отдельно от доли Группы, и могут первоначально оцениваться: (i) по справедливой стоимости; или (ii) пропорционально неконтрольной доле участия в справедливой стоимости идентифицируемых чистых активов приобретенного предприятия. Выбор порядка отражения неконтрольных долей участия производится отдельно для каждого приобретения. После приобретения оценка балансовой стоимости неконтрольных долей участия равняется балансовой стоимости таких долей, отраженной при первоначальном признании, скорректированной на долю неконтролирующих акционеров в последующих изменениях капитала. Общий совокупный доход относится на неконтрольные доли участия, даже если это приводит к возникновению отрицательного остатка по неконтрольным долям участия.

Сделки по объединению компаний с третьими сторонами, имевшие место до 1 января 2010 года, учитывались в соответствии с МСФО (IFRS) 3 (2004 год) «Объединение компаний».

Сделки под общим контролем

Активы (включая гудвил, если таковой имеется) и обязательства предприятия, приобретаемые у предприятий, находящихся под общим контролем, учитываются по балансовой стоимости, отраженной в финансовой отчетности передающей стороны. Разница, если таковая имеется, между балансовой стоимостью приобретенных чистых активов и суммой выплаченного Группой вознаграждения отражается как корректировка капитала. В случае, когда передающая сторона передает дочернее предприятие Группе, сумма вознаграждения, выплаченная передающей стороной, учитывается в составе добавочного капитала за вычетом номинальной стоимости акций, выпущенных в обмен на внесенные активы. Чистые активы дочерних предприятий и результаты их хозяйственной деятельности учитываются с момента, когда передающей стороной был получен контроль над дочерним предприятием.

3. Основные принципы учетной политики (продолжение)

Изменения долей владения Группы в существующих дочерних предприятиях

Изменения долей владения Группы в дочерних предприятиях, не приводящие к потере Группой контроля над дочерними предприятиями, учитываются в составе капитала. Балансовая стоимость долей Группы и неконтрольных долей участия в дочернем предприятии корректируется с учетом изменения соотношения этих долей. Разница между суммой, на которую корректируется неконтрольная доля участия, и справедливой стоимостью уплаченного или полученного вознаграждения отражается в составе собственного капитала акционера Компании.

В случае утраты Группой контроля над дочерним предприятием прибыль или убыток от выбытия рассчитывается как разница между: (i) совокупной величиной справедливой стоимости полученного вознаграждения и справедливой стоимости оставшейся доли и (ii) балансовой стоимостью активов (включая гудвил), за вычетом обязательств дочернего предприятия, а также неконтрольных долей участия. При этом суммы, ранее отраженные в составе прочих совокупных доходов и расходов и имеющие отношение к выбывшему дочернему предприятию, учитываются аналогично тому, как это было бы в случае выбытия соответствующих активов и обязательств, то есть отражаются в составе прибылей и убытков или относятся в состав нераспределенной прибыли. Справедливая стоимость оставшейся доли инвестиций в бывшее дочернее предприятие на дату потери контроля определяется в соответствии с МСФО (IAS) 39 «*Финансовые инструменты: признание и оценка*», или, если применимо, по стоимости на дату первоначального признания инвестиции в ассоциированную компанию.

Гудвил

Гудвил, возникающий в сделках по объединению компаний, как указано в параграфах «Приобретение предприятий у третьих лиц» и «Сделки под общим контролем» (см. выше), учитывается по стоимости приобретения, установленной на дату приобретения, за вычетом накопленных убытков от обесценения, если таковые имеются.

Для целей оценки на предмет обесценения гудвил распределяется между всеми единицами (или группами единиц), генерирующими денежные потоки, которые предположительно получают выгоды за счет синергии, достигнутой в результате объединения. Оценка единиц, генерирующих денежные потоки, между которыми был распределен гудвил с целью выявления обесценения, проводится ежегодно или чаще при наличии признаков обесценения такой единицы. Если возмещаемая стоимость единицы, генерирующей денежные потоки, становится ниже ее балансовой стоимости, убыток от обесценения сначала относится на уменьшение балансовой стоимости гудвила, отнесенного к данной единице, а затем на прочие активы данной единицы пропорционально их балансовой стоимости. Убыток от обесценения гудвила, если таковой имеется, признается непосредственно в составе прибылей и убытков и не подлежит восстановлению в последующие периоды.

При выбытии дочернего предприятия соответствующая стоимость гудвила учитывается при определении прибыли или убытка от выбытия.

3. Основные принципы учетной политики (продолжение)

Инвестиции в ассоциированные компании

Ассоциированная компания – это компания, на деятельность которой Группа оказывает существенное влияние. Под существенным влиянием подразумевается возможность участвовать в принятии решений в отношении финансовой и операционной политики объекта инвестирования без осуществления контроля.

Результаты деятельности, активы и обязательства ассоциированных компаний включаются в данную консолидированную финансовую отчетность по методу долевого участия, за исключением случаев, когда инвестиции классифицируются как предназначенные для продажи, в этом случае такие инвестиции учитываются в соответствии с МСФО 5 *«Внеоборотные активы, предназначенные для продажи, и прекращаемая деятельность»*. При использовании метода долевого участия инвестиции в ассоциированные компании отражаются в консолидированном отчете о финансовом положении по стоимости приобретения, скорректированной на изменения в доле принадлежащих Группе чистых активов после даты приобретения за вычетом обесценения отдельных инвестиций. Убытки ассоциированной компании, превышающие величину вложений Группы в данную ассоциированную компанию (включая любые долгосрочные инвестиции, которые по существу составляют часть инвестиций Группы в ассоциированную компанию), учитываются только в том объеме, в котором у Группы существуют обязательства, установленные законом или вытекающие из делового оборота, по оказанию финансовой поддержки таким ассоциированным компаниям, или если Группа производит выплаты от лица ассоциированной компании.

Любое превышение стоимости приобретения над долей Группы в справедливой стоимости идентифицируемых активов, обязательств и условных обязательств ассоциированной компании, возникающее на дату приобретения, признается в качестве гудвила.

Данный гудвил включается в балансовую стоимость инвестиций и оценивается на предмет обесценения в составе таких инвестиций. Любое превышение доли Группы в справедливой стоимости идентифицируемых активов, обязательств и условных обязательств над стоимостью приобретения, после анализа, немедленно признается в составе прибылей и убытков.

Для определения необходимости признания убытка от обесценения по инвестициям Группы в ассоциированную компанию применяются требования МСФО (IAS) 39. При необходимости полная балансовая стоимость инвестиции (включая гудвил) оценивается на предмет обесценения согласно МСФО (IAS) 36 *«Обесценение активов»* как единый актив, путем сравнения ее возмещаемой стоимости (наибольшего значения из полезной стоимости и справедливой стоимости за вычетом затрат на продажу) с ее балансовой стоимостью. Признанный убыток от обесценения приводит к корректировке балансовой стоимости инвестиции. Восстановление ранее признанного убытка от обесценения признается в соответствии с МСФО (IAS) 36 только в том случае, если возмещаемая стоимость инвестиций впоследствии увеличивается.

Прибыли и убытки Группы, возникающие в результате операций с ассоциированными компаниями, подлежат исключению в пропорции, равной доле Группы в капитале соответствующих ассоциированных компаний.

Примечания к консолидированной финансовой отчетности (продолжение)

3. Основные принципы учетной политики (продолжение)

Внеоборотные активы, предназначенные до продажи

Внеоборотные активы и группы выбывающих активов классифицируются как текущие активы, предназначенные для продажи, в случае, если их балансовая стоимость будет возмещена главным образом не в процессе обычного использования в производственной деятельности, а в результате продажи. Данное условие считается выполненным, если существует высокая вероятность осуществления сделки по продаже и актив (или группа выбывающих активов) могут быть незамедлительно проданы в их текущем состоянии. Руководство должно иметь намерение осуществить продажу, причем такая сделка должна быть завершена в течение одного года с момента его классификации. Внеоборотные активы (или группа выбывающих активов), классифицированные как предназначенные для продажи, оцениваются по наименьшей из балансовой стоимости и справедливой стоимости за вычетом расходов, связанных с продажей.

Операции в иностранной валюте

Каждое предприятие Группы определяет собственную функциональную валюту и представляет финансовую отчетность в этой функциональной валюте. Функциональной валютой Компании и ее дочерних предприятий, зарегистрированных и осуществляющих свою деятельность на территории Российской Федерации, является российский рубль («руб.»). Операции в валютах, отличных от функциональной валюты (иностранные валюты), отражаются по обменному курсу, действующему на дату совершения операции. Денежные активы и обязательства, выраженные в иностранной валюте, пересчитываются в рубли по соответствующему обменному курсу на дату составления отчетности. Неденежные статьи, отражаемые по исторической стоимости, пересчитываются по курсу, действующему на дату совершения операции. Неденежные статьи, учитываемые по справедливой стоимости, пересчитываются по курсу, действующему на дату определения справедливой стоимости. Курсовые разницы, возникающие в результате изменения валютных курсов, отражаются в составе отчета о совокупном доходе/(убытке).

Обменные курсы по отношению к иностранным валютам, в которых Группа осуществляла операции, представлены следующим образом:

	31 декабря 2012 г.	31 декабря 2011 г.	31 декабря 2010 г.
Обменный курс на конец года (рублей)			
1 доллар США («долл. США»)	30,37	32,20	30,48
1 евро	40,23	41,67	40,33
Средний обменный курс за год (рублей)			
1 долл. США	31,07	29,39	30,37
1 евро	39,91	40,90	40,30

Признание выручки

Группа получает выручку от продажи произведенных вертолетов, оказания услуг по ремонту и обслуживанию вертолетов, выполнения научно-исследовательских и опытно-конструкторских работ и производства прочей продукции, включая запасные части для вертолетов. Выручка признается, если существует высокая вероятность получения экономических выгод Группой, сумма выручки может быть достоверно определена и соблюдаются приведенные ниже критерии признания выручки. Выручка оценивается по справедливой стоимости вознаграждения, полученного или причитающегося к получению, и отражается за вычетом предоставленных скидок и налога на добавленную стоимость.

Примечания к консолидированной финансовой отчетности (продолжение)

3. Основные принципы учетной политики (продолжение)

Признание выручки (продолжение)

Выручка от реализации произведенных вертолетов

Группа учитывает деятельность по производству вертолетов в качестве договоров на строительство.

Если финансовый результат договора на строительство может быть надежно оценен, выручка и расходы признаются пропорционально степени завершенности работ по договору на отчетную дату. Степень завершенности определяется как доля затрат на выполнение работ на отчетную дату в общей расчетной сумме затрат по договору. Отклонения по объемам выполненных работ, претензии и поощрительные выплаты учитываются в той степени, в которой они могут быть надежно оценены и их получение считается высоковероятным. Если финансовый результат по договору на строительство не может быть надежно оценен (например, на ранних этапах реализации договора на строительство), выручка отражается только в той сумме, в которой ожидается возмещение произведенных затрат по договору. Затраты по договору списываются на расходы в том периоде, когда они были понесены. Если существует высокая вероятность того, что сумма затрат по договору превысит общую сумму выручки по нему, совокупный ожидаемый убыток сразу же списывается на расходы.

Суммы к получению по договорам на строительство отражаются Группой в отчете о финансовом положении в составе активов, а задолженность по договорам на строительство, отражается в составе обязательств. Суммы к получению по договорам на строительство представляют собой суммы понесенных расходов плюс суммы признанной прибыли за вычетом сумм признанных убытков и сумм выставленных счетов на оплату по тем договорам на строительство, по которым сумма понесенных расходов и признанной прибыли (за вычетом признанных убытков) превышает сумму счетов. Задолженность по договорам на строительство, представляет собой сумму понесенных расходов плюс суммы признанной прибыли за вычетом сумм признанных убытков и сумм выставленных счетов на оплату по тем договорам на строительство, по которым сумма счетов превышает сумму понесенных расходов и признанной прибыли (за вычетом признанных убытков).

Группа обязана экспортировать военные вертолеты через Государственную Корпорацию «Рособоронэкспорт» («Рособоронэкспорт»). «Рособоронэкспорт» оказывает данные услуги за комиссионное вознаграждение. Группа признает комиссионные расходы в момент признания выручки учитывает их в составе коммерческих, общехозяйственных и административных расходов.

Деятельность военных представительств, которые представляют Министерство обороны Российской Федерации, в ходе закупки у Группы определенных видов продукции военного назначения и получения разрешений по контролю качества в отношении некоторых видов вертолетной продукции Группы финансируется Группой за счет распределения средств в размере установленного процента от стоимости продукции, инспектируемой военным представительством. Группа признает расходы в момент признания выручки и учитывает их в составе коммерческих, общехозяйственных и административных расходов.

Выручка от услуг по ремонту и обслуживанию вертолетов и выручка от научно-исследовательских и опытно-конструкторских работ

Выручка от оказания данных услуг признается пропорционально степени завершенности работ по контракту и определяется как доля расходов, понесенных по контракту на отчетную дату, к общей стоимости расходов по контракту.

3. Основные принципы учетной политики (продолжение)

Признание выручки (продолжение)

Выручка от реализации прочей произведенной продукции

Выручка от реализации произведенной продукции признается при одновременном выполнении следующих условий:

- ▶ Группа передала покупателю значительные риски и вознаграждения, связанные с правом собственности на произведенную продукцию;
- ▶ Группа не сохраняет за собой ни управленческие функции в той степени, которая обычно ассоциируется с правом собственности, ни фактический контроль над проданной произведенной продукцией;
- ▶ сумма выручки может быть надежно оценена;
- ▶ существует высокая вероятность получения экономических выгод, связанных со сделкой; и
- ▶ понесенные или ожидаемые затраты, связанные со сделкой, могут быть надежно оценены.

Переход рисков к покупателю основывается на условиях поставки и в большинстве случаев совпадает с датой отгрузки.

Дивидендные и процентные доходы

Дивидендные доходы признаются в момент установления права акционера на получение дивидендов, если существует высокая вероятность получения Группой экономической выгоды и величина доходов может быть надежно оценена.

Процентный доход признается, если существует высокая вероятность получения Группой экономической выгоды и величина доходов может быть надежно оценена. Процентный доход начисляется на регулярной основе, исходя из основной суммы непогашенной задолженности и эффективной процентной ставки, которая представляет собой ставку, обеспечивающую дисконтирование ожидаемых денежных поступлений в течение ожидаемого срока использования финансового актива до чистой приведенной стоимости данного актива на момент его признания.

Аренда

Аренда, по условиям которой к арендатору переходят все существенные риски и выгоды, вытекающие из права собственности, классифицируется как финансовая аренда. Все прочие договоры аренды классифицируются как операционная аренда.

Операционная аренда – Группа в качестве арендодателя

Выручка от предоставления активов Группы в операционную аренду признается равномерно в течение срока действия договора аренды. Первоначально понесенные затраты в связи с заключением договора аренды добавляются к текущей балансовой стоимости переданного в аренду актива и в дальнейшем равномерно списываются на счета прибылей и убытков на протяжении срока действия соглашения.

3. Основные принципы учетной политики (продолжение)

Аренда (продолжение)

Операционная аренда – Группа в качестве арендополучателя

Платежи по операционной аренде признаются как затраты равномерно на протяжении всего срока аренды, за исключением случаев, когда другой систематический метод учета позволяет более точно отразить характер получения выгод от арендованного актива. Условные арендные выплаты по договорам операционной аренды, обусловленные будущими событиями, отражаются в составе прибыли или убытка по мере возникновения.

Финансовая аренда – Группа в качестве арендополучателя

Активы, полученные на условиях финансовой аренды, учитываются в составе активов Группы по наименьшей из двух величин: справедливой стоимости арендованного имущества на начало срока аренды и дисконтированной стоимости минимальных арендных платежей. Соответствующие обязательства перед арендодателем отражаются в отчете о финансовом положении в качестве обязательств по финансовой аренде.

Сумма арендной платы распределяется между финансовыми расходами и уменьшением обязательств по аренде таким образом, чтобы получить постоянную ставку процента на оставшуюся величину обязательств. Финансовые расходы отражаются в составе прибылей и убытков.

Затраты по займам

Чистые затраты по займам, непосредственно связанные с приобретением, строительством или созданием объектов капитального строительства, на подготовку которых к запланированному использованию или продаже должно быть затрачено значительное время, включаются в стоимость таких активов до тех пор, пока они не будут готовы к запланированному использованию или продаже. Все прочие финансовые расходы учитываются в составе расходов в периоде, в котором они возникли.

Налог на прибыль

Налог на прибыль представляет собой сумму налога на прибыль к уплате (возмещению) и сумму расхода (дохода) по отложенному налогу.

Текущий налог на прибыль

Сумма текущего налога на прибыль рассчитывается в соответствии с налоговым законодательством РФ. Текущий налог на прибыль определяется в отношении налогооблагаемой прибыли, полученной за год. Налогооблагаемая прибыль отличается от бухгалтерской прибыли, отраженной в отчете о совокупном доходе/(убытке), поскольку не включает статьи доходов или расходов, подлежащие налогообложению или вычету для целей налогообложения в других отчетных периодах, а также исключает необлагаемые доходы и невычитаемые расходы. Обязательства Группы по налогу на прибыль рассчитываются с использованием ставок налога, установленных на отчетную дату.

3. Основные принципы учетной политики (продолжение)

Налог на прибыль (продолжение)

Отложенный налог

Отложенный налог рассчитывается в отношении временных разниц, возникающих между данными налогового учета и данными, включенными в консолидированную финансовую отчетность. Данные расчеты производятся индивидуально для каждого предприятия Группы. Отложенный налоговый актив, возникающий из налоговых убытков, признается в качестве актива, только если существует неопровержимая уверенность в том, что будущая налогооблагаемая прибыль будет достаточной для реализации данного убытка. Отложенные налоговые обязательства, как правило, отражаются в отношении всех временных разниц, увеличивающих налогооблагаемую прибыль, а отложенные налоговые активы – в отношении всех временных разниц, уменьшающих налогооблагаемую прибыль, с учетом вероятности наличия в будущем налогооблагаемой прибыли, из которой могут быть вычтены временные разницы, принимаемые для целей налогообложения. Подобные отложенные налоговые активы и обязательства не отражаются в финансовой отчетности, если временные разницы связаны с признанием гудвила или возникают вследствие первоначального признания (кроме случаев объединения компаний) других активов и обязательств в рамках операции, которая не влияет на размер налогооблагаемой или бухгалтерской прибыли.

Отложенные налоговые обязательства отражаются с учетом налогооблагаемых временных разниц, связанных с инвестициями в дочерние предприятия и ассоциированные компании, за исключением тех случаев, когда Группа имеет возможность контролировать реализацию временных разниц и представляется вероятным, что данные разницы не будут реализованы в обозримом будущем. Отложенные налоговые активы, связанные с такими инвестициями, отражаются в той степени, в какой представляется вероятным, что в будущем будет получена налогооблагаемая прибыль, в отношении которой данные временные разницы могут быть использованы, и что они будут реализованы в обозримом будущем.

Балансовая стоимость отложенных налоговых активов анализируется на каждую отчетную дату и уменьшается пропорционально вероятности неполучения в будущем налогооблагаемой прибыли в объеме, достаточном для использования отложенных налоговых активов полностью или частично.

Отложенные активы и обязательства по налогу на прибыль рассчитываются с использованием ставок налога, которые, как предполагается, будут действовать в период реализации налогового актива или погашения обязательства. Отложенные налоговые активы и обязательства представляют собой налоговые последствия, которые могут возникнуть в связи с намерением Группы возместить или погасить текущую стоимость активов и обязательств на отчетную дату.

Отложенные налоговые активы и обязательства могут быть взаимозачтены, если существует юридически закрепленное право произвести зачет текущих налоговых активов и текущих налоговых обязательств, и когда они относятся к налогу на прибыль, взимаемому одним и тем же налоговым органом, а Группа имеет намерение произвести зачет своих текущих налоговых активов и обязательств на нетто-основе.

Примечания к консолидированной финансовой отчетности (продолжение)

3. Основные принципы учетной политики (продолжение)

Основные средства

Основные средства учитываются по первоначальной стоимости за вычетом накопленной амортизации и/или накопленных убытков от обесценения в случае их наличия. Такая стоимость включает стоимость замены частей основных средств и затраты по займам в случае долгосрочных строительных проектов, если выполняются критерии их капитализации.

При необходимости замены значительных компонентов основных средств через определенные промежутки времени Группа признает подобные компоненты в качестве отдельных активов с соответствующими им индивидуальными сроками полезного использования и амортизирует их соответствующим образом. Все прочие затраты на ремонт и техническое обслуживание признаются в отчете о прибылях и убытках по мере их возникновения.

Прибыль или убыток от выбытия объектов основных средств рассчитывается как разница между ценой реализации и остаточной стоимостью выбывших объектов основных средств и признаются в составе прочих операционных расходов в консолидированном отчете о совокупном доходе/(убытке).

Амортизация основных средств

Амортизация рассчитывается исходя из стоимости актива за вычетом остаточной стоимости.

Амортизация отражается в составе прибылей или убытков (за исключением случаев, когда она включается в балансовую стоимость другого актива) на основе линейного метода в течение предполагаемых сроков полезного использования каждой части объекта основных средств. Амортизация находящегося в финансовой аренде имущества начисляется в течение срока, который является наименьшим из предполагаемого срока полезного использования и срока аренды. Если имеется обоснованная уверенность в том, что арендатор к концу срока аренды получит право собственности на арендуемые активы, то амортизация активов рассчитывается в течение срока их полезного использования. Амортизация на земельные участки не начисляется.

Предполагаемые сроки полезного использования существенных групп основных средств представлены следующим образом:

Здания	10-60 лет
Машины и оборудование	7-35 лет
Транспорт	2-40 лет
Прочие активы	2-25 лет

Методы амортизации, предполагаемые сроки полезного использования и остаточная стоимость основных средств анализируются на каждую отчетную дату. В случае необходимости производятся соответствующие изменения в оценках для учета перспективным методом.

Примечания к консолидированной финансовой отчетности (продолжение)

3. Основные принципы учетной политики (продолжение)

Нематериальные активы

Нематериальные активы, приобретенные отдельно

Нематериальные активы, приобретенные в рамках отдельных сделок, учитываются по фактической стоимости за вычетом накопленной амортизации и убытков от обесценения. К таким нематериальным активам в основном относятся расходы на программное обеспечение.

Амортизация начисляется линейным методом в течение ожидаемых сроков полезного использования, которые указаны ниже:

Приобретенное программное обеспечение	2-10 лет
Прочие нематериальные активы	2-5 лет

Предполагаемые сроки полезного использования и метод амортизации анализируются на каждую отчетную дату. В случае необходимости производятся соответствующие изменения в оценках, чтобы учесть их эффект в будущих отчетных периодах.

Нематериальные активы, созданные собственными силами

Расходы на самостоятельно осуществляемую научно-исследовательскую деятельность оцениваются Группой на предмет соответствия требованиям, установленным для признания созданных активов в качестве нематериальных активов, созданных собственными силами.

Помимо необходимости соблюдения общих требований по первоначальной оценке нематериального актива, упомянутые выше требования считаются соблюденными, только если можно продемонстрировать техническую осуществимость и коммерческую целесообразность создания нематериального актива, и при этом существует возможность надежно оценить стоимость нематериального актива.

Также для признания должна существовать высокая вероятность поступления будущих экономических выгод от нематериального актива, которые могут быть однозначно идентифицированы и отнесены к конкретному продукту. При этом помимо указанных требований, капитализации подлежат только те расходы, которые относятся исключительно к стадии разработки, являющемуся частью проекта, осуществляемого собственными силами. Расходы, которые классифицированы как относящиеся к стадии исследований в рамках проекта, реализуемого собственными силами, относятся на затраты по мере их возникновения. Если стадия исследований не может быть четко отделена от стадии разработки, то соответствующие проектные расходы принимаются как расходы, понесенные только на стадии исследования.

Капитализированные расходы на разработку нематериального актива обычно амортизируются на основании расчетного количества произведенных единиц продукции. При невозможности достоверной оценки количества произведенных единиц амортизация расходов на разработку производится на протяжении предполагаемого срока полезного использования актива. Амортизация капитализированных расходов на разработку признается в составе себестоимости реализации. Оценка созданных собственными силами нематериальных активов на предмет обесценения производится ежегодно, пока не было начато использование актива. Последующая оценка на обесценение производится каждый раз при возникновении событий или изменении условий, указывающих на то, что его балансовая стоимость, возможно, не сможет быть возмещена.

Примечания к консолидированной финансовой отчетности (продолжение)

3. Основные принципы учетной политики (продолжение)

Нематериальные активы (продолжение)

Нематериальные активы, приобретенные в сделках по объединению компаний

Нематериальные активы, приобретенные при объединении бизнеса и отражаемые отдельно от гудвила, первоначально признаются по справедливой стоимости на дату приобретения (которая рассматривается как стоимость приобретения).

После первоначального признания нематериальные активы, приобретенные при объединении компаний, учитываются за вычетом накопленной амортизации и убытка от обесценения. Амортизация рассчитывается методом, аналогичным тому, как это происходит в случае нематериальных активов, приобретенных в рамках отдельных сделок.

Обесценение материальных и нематериальных активов, за исключением гудвила

На каждую отчетную дату Группа осуществляет проверку балансовой стоимости своих материальных и нематериальных активов с тем, чтобы определить имеются ли признаки обесценения этих активов. В случае обнаружения таких признаков рассчитывается возмещаемая стоимость соответствующего актива с целью определения размера убытка от обесценения (если таковой имеется). В тех случаях, когда оценить возмещаемую стоимость отдельного актива невозможно, Группа оценивает возмещаемую стоимость единицы, генерирующей денежные потоки, к которой относится такой актив.

Возмещаемая стоимость определяется как наибольшее из двух значений: справедливая стоимость актива за вычетом расходов на реализацию и полезная стоимость. При оценке полезной стоимости прогнозируемые будущие потоки денежных средств дисконтируются до их текущей стоимости с использованием коэффициента дисконтирования до налогообложения, отражающего текущую рыночную оценку стоимости денег во времени и рисков, свойственных активу.

Если возмещаемая стоимость какого-либо актива (единицы, генерирующей денежные потоки) оказывается ниже его балансовой стоимости, балансовая стоимость этого актива (единицы, генерирующей денежные потоки) уменьшается до размера его возмещаемой стоимости. Убыток от обесценения признается сразу же в консолидированном отчете о совокупном доходе/(убытке).

В тех случаях, когда убыток от обесценения впоследствии сторнируется, балансовая стоимость актива (единицы, генерирующей денежные потоки) увеличивается до суммы, полученной в результате новой оценки его возмещаемой стоимости, однако таким образом, чтобы увеличенная балансовая стоимость не превышала балансовую стоимость, которая была бы определена, если бы по этому активу (единице, генерирующей денежные потоки) не был отражен убыток от обесценения в предыдущие годы. Сторнирование убытка от обесценения признается сразу же в консолидированном отчете о совокупном доходе/(убытке).

3. Основные принципы учетной политики (продолжение)

Запасы

Запасы отражаются по наименьшей из двух величин: фактической стоимости приобретения и чистой цены возможной реализации. Фактическая стоимость приобретения запасов рассчитывается средневзвешенным методом и включает в себя все фактические затраты на приобретение и прочие расходы на их доставку и доведение до состояния, необходимого, чтобы осуществить их реализацию.

В стоимость незавершенного производства и готовой продукции включается стоимость приобретения сырья и затраты на переработку, прямые затраты труда, а также распределяемая часть постоянных и переменных производственных накладных расходов. Сырье учитывается по стоимости приобретения с учетом затрат на транспортировку и доставку.

Чистая цена продажи представляет собой расчетную цену реализации запасов за вычетом всех предполагаемых затрат на доработку и расходов на реализацию. Сумму превышения себестоимости товарно-материальных запасов над чистой ценой продажи Группа признает в консолидированном отчете о совокупном доходе/(убытке) в составе Себестоимости реализации.

Денежные средства и их эквиваленты

Денежные средства и их эквиваленты состоят из денежных средств на текущих расчетных счетах, банковских депозитов и высоколиквидных инвестиций с первоначальным сроком погашения до трех месяцев, которые свободно могут быть переведены в определенное количество денежных средств с незначительным риском изменения их стоимости.

Финансовые активы

Первоначально финансовые активы оцениваются по справедливой стоимости, включая расходы, непосредственно относящиеся к сделке по приобретению финансовых активов.

Финансовые активы Группы классифицируются по следующим категориям: (i) имеющиеся для продажи, (ii) удерживаемые до погашения и (iii) займы и дебиторская задолженность.

Отнесение финансовых активов к той или иной категории зависит от их особенностей и целей приобретения и происходит в момент их принятия к учету.

Метод эффективной процентной ставки

Метод эффективной процентной ставки – это метод расчета амортизированной стоимости финансового инструмента и распределения процентных доходов или расходов в течение соответствующего периода времени. Эффективной процентной ставкой является ставка, которая используется для дисконтирования предполагаемых будущих денежных поступлений или выплат в течение ожидаемого срока использования финансового инструмента или, если применимо, в течение более короткого срока до балансовой стоимости на момент принятия финансового инструмента к учету.

Примечания к консолидированной финансовой отчетности (продолжение)

3. Основные принципы учетной политики (продолжение)

Финансовые активы (продолжение)

Финансовые активы, имеющиеся в наличии для продажи

Финансовые активы, имеющиеся в наличии для продажи, отражаются по справедливой стоимости. Справедливая стоимость финансовых активов, имеющихся в наличии для продажи, которые имеют стандартные условия и котируются на активных рынках, определяется в соответствии с рыночными котировками.

При отсутствии активного рынка для финансовых активов, имеющихся в наличии для продажи, Группа определяет их справедливую стоимость с использованием соответствующих методов оценки.

Прибыли и убытки, связанные с изменением справедливой стоимости ценных бумаг, имеющихся в наличии для продажи, отражаются в консолидированном отчете о совокупном доходе/(убытке), а накопленный результат представлен в составе резерва по переоценке инвестиций. В случае если инвестиции реализованы, или по ним возникло обесценение, накопленные прибыли и убытки, ранее признанные в составе резерва по переоценке ценных бумаг, переносятся в состав прибылей и убытков.

Дивиденды, начисляемые по долевым ценным бумагам, имеющимся в наличии для продажи, признаются в составе прибылей и убытков при возникновении у Группы права на их получение.

Инвестиции, удерживаемые до погашения

Векселя с фиксированными выплатами и сроками погашения, которые Группа намерена и способна удерживать до срока погашения, классифицируются как удерживаемые до погашения. Инвестиции, удерживаемые до погашения, отражаются по амортизированной стоимости за вычетом убытков от обесценения, если применимо. Процентный доход отражается по методу эффективной процентной ставки.

Займы и дебиторская задолженность

Торговая дебиторская задолженность, займы и прочая дебиторская задолженность с фиксированными или определяемыми платежами, которые не обращаются на активном рынке, классифицируются как займы и дебиторская задолженность. Займы и дебиторская задолженность учитываются по амортизированной стоимости с использованием метода эффективной процентной ставки, за исключением краткосрочной дебиторской задолженности, процентный доход по которой был бы незначительным.

Обесценение финансовых активов

На каждую отчетную дату финансовые активы проверяются на предмет выявления признаков обесценения. В отношении финансовых активов признается обесценение при наличии объективных данных, свидетельствующих об уменьшении предполагаемых будущих денежных потоков по данному активу в результате одного или нескольких событий, произошедших после принятия финансового актива к учету.

Примечания к консолидированной финансовой отчетности (продолжение)

3. Основные принципы учетной политики (продолжение)

Финансовые активы (продолжение)

По инвестициям в долевые ценные бумаги, классифицированным как имеющиеся в наличии для продажи, значительное или длительное снижение справедливой стоимости ниже стоимости их приобретения считается объективным свидетельством их обесценения. Степень существенности снижения стоимости оценивается в сравнении с первоначальной стоимостью инвестиции, а продолжительность – исходя из периода, в течение которого справедливая стоимость была меньше первоначальной стоимости. При наличии свидетельств обесценения сумма совокупного убытка, оцененная как разница между стоимостью приобретения и текущей справедливой стоимостью, за вычетом ранее признанного в отчете о прибылях и убытках убытка от обесценения по данным инвестициям, исключается из прочего совокупного дохода и признается в отчете о прибылях и убытках. Убытки от обесценения по инвестициям в долевые инструменты не восстанавливаются через отчет о прибылях и убытках; увеличение их справедливой стоимости после обесценения признается непосредственно в составе прочего совокупного дохода.

По прочим финансовым активам объективным свидетельством обесценения может быть следующее:

- ▶ значительные финансовые трудности контрагента;
- ▶ невыплата или просрочка по выплате процентов и основной суммы долга, или
- ▶ высокая вероятность банкротства или финансовой реорганизации контрагента.

Для финансовых активов, учитываемых по амортизированной стоимости, сумма обесценения рассчитывается как разница между балансовой стоимостью актива и текущей стоимостью прогнозируемых будущих денежных потоков, дисконтированной с использованием первоначально выбранной эффективной процентной ставки.

Убыток от обесценения напрямую уменьшает балансовую стоимость всех финансовых активов, за исключением торговой и прочей дебиторской задолженности, балансовая стоимость которой уменьшается за счет создаваемого резерва. В случае признания торговой и прочей дебиторской задолженности безнадежной она списывается за счет соответствующего резерва. При последующем восстановлении ранее списанных сумм также производится корректировка суммы резерва. Изменение величины резерва отражается в составе прибыли или убытка.

В отношении долговых инструментов, классифицированных как имеющиеся в наличии для продажи, оценка на наличие признаков обесценения производится по тем же критериям, что и для финансовых активов, учитываемых по амортизированной стоимости. Однако сумма отраженного убытка от обесценения представляет собой накопленный убыток, оцененный как разница между амортизированной стоимостью и текущей справедливой стоимостью, за вычетом убытка от обесценения по данным инвестициям, ранее признанного в отчете о прибылях и убытках.

3. Основные принципы учетной политики (продолжение)

Финансовые активы (продолжение)

Начисление процентов в отношении уменьшенной балансовой стоимости актива продолжается по процентной ставке, использованной для дисконтирования будущих денежных потоков с целью оценки убытка от обесценения. Процентные доходы отражаются в составе доходов от финансирования. Если в течение следующего года справедливая стоимость долгового инструмента возрастает, и данный рост можно объективно связать с событием, произошедшим после признания убытка от обесценения в отчете о прибылях и убытках, убыток от обесценения восстанавливается через отчет о прибылях и убытках.

Прекращение признания финансовых активов

Группа прекращает признание финансового актива, когда истекает срок действия договорных прав на потоки денежных средств от этого актива, или когда она передает финансовый актив и все существенные риски и выгоды, связанные с правом собственности на этот актив, другой стороне. Если Группа не передает и не сохраняет за собой все существенные риски и выгоды, связанные с правом собственности на этот актив, но сохраняет контроль над переданным активом, то она признает долю участия в активе и связанное с ним обязательство в сумме, которая может потребоваться к уплате. Если Группа сохраняет все существенные риски и выгоды, связанные с правом собственности на переданный финансовый актив, то Группа продолжает признавать этот финансовый актив, а также признает обеспеченный заем в сумме полученных поступлений.

Финансовые обязательства

Финансовые обязательства, включая заемные средства, принимаются к учету по справедливой стоимости за вычетом расходов на их привлечение. Впоследствии финансовые обязательства учитываются по амортизированной стоимости. Процентный расход рассчитывается с использованием метода эффективной процентной ставки.

Прекращение признания финансовых обязательств

Группа прекращает признание финансовых обязательств только в случае их погашения, аннулирования или истечения срока действия.

Резервы и условные активы и обязательства

Резервы

Резервы признаются в том случае, когда у Группы есть обязательства (юридические или вытекающие из практики делового оборота), возникшие в результате прошлых событий, и существует вероятность того, что Группа должна будет погасить данные обязательства и размер таких обязательств может быть достоверно определен.

Примечания к консолидированной финансовой отчетности (продолжение)

3. Основные принципы учетной политики (продолжение)

Резервы и условные активы и обязательства (продолжение)

Размер резерва определяется на основании наилучшей оценки руководством суммы расходов, необходимых для погашения имеющегося обязательства на отчетную дату, с учетом рисков и неопределенности, присущих обязательству. При оценке резерва с использованием предполагаемых денежных потоков, необходимых для погашения текущего обязательства, его балансовая стоимость определяется как дисконтированная стоимость таких денежных потоков.

Если все или некоторые экономические выгоды, необходимые для покрытия резерва, предполагается получить от третьей стороны, то предполагаемая сумма к получению признается в качестве актива, в случае если имеется достаточная степень уверенности, что возмещение будет получено и сумма дебиторской задолженности может быть надежно оценена.

Убыточные договоры

Существующие обязательства, вытекающие из убыточных договоров, отражаются и оцениваются в отчетности как резервы. Договор считается убыточным, если Группа приняла на себя договорные обязательства, выполнение которых связано с неизбежными убытками, то есть сумма расходов по выполнению обязательств превышает экономические выгоды, которые предположительно будут получены по договору.

Резерв под гарантийное обслуживание

Группа предоставляет гарантии связанные с продажей вертолетов. Гарантии, предоставляемые Группой на новые вертолеты, в основном, предполагают отсутствие дефектов в материалах и качестве изготовления в течение одного – трех с половиной лет с момента продажи или в течение первых трехсот – одной тысячи часов эксплуатации, в зависимости от того, какое из событий наступит раньше. Резерв по гарантийному обслуживанию признается в момент поставки вертолета покупателю на основании наилучшей оценки ожидаемых будущих затрат. Расходы под гарантийное обслуживание отражены в составе Коммерческих, общехозяйственных и административных расходов в отчете о совокупном доходе/(убытке).

Условные активы и обязательства

Условные обязательства не отражаются в финансовой отчетности, за исключением случаев, когда такие обязательства возникают в результате объединения компаний. Условные обязательства, связанные с наступлением определенных событий, раскрываются в том случае, если имеется значительная вероятность оттока ресурсов, заключающих в себе экономические выгоды. Условные активы не отражаются в финансовой отчетности, при этом информация о них раскрывается в финансовой отчетности в тех случаях, когда получение связанных с ними экономических выгод является вероятным.

Государственные субсидии

Отложенный доход, связанный с государственными субсидиями, не признается в составе доходов до того момента, пока нет достаточной уверенности, что Группа выполнила все условия и обязательства, связанные с такими субсидиями.

3. Основные принципы учетной политики (продолжение)

Государственные субсидии (продолжение)

Группа получает государственные субсидии в качестве частичной компенсации затрат на проведение научно-исследовательской деятельности, капитализированных в составе нематериальных активов. Сумма полученных государственных субсидий представлена как уменьшение общей суммы капитализированных затрат на разработки.

В рамках данных программ поддержки государство также компенсирует часть накладных расходов, понесенных в связи с исполнением и контролем за выполнением данных проектов. Данные расходы представлены в составе Коммерческих, общехозяйственных и административных расходов. Государственные субсидии, которые подлежат получению в порядке компенсации уже понесенных накладных расходов, отражаются в составе прибыли или убытка за период, в котором возникает возможность их получения. Данные доходы отражаются в составе государственных субсидий.

Группа получает государственные субсидии для компенсации понесенных финансовых расходов по кредитам, полученным Группой для производства вертолетов. Государственные субсидии, которые подлежат получению в порядке компенсации уже понесенных финансовых расходов, отражаются в составе прибыли или убытка за период, в котором возникает возможность их получения. Данные доходы отражаются как компенсация Финансовых расходов, уменьшая их величину.

Обязательства по выплате вознаграждений сотрудникам

Выплаты, осуществляемые Группой по обязательствам по выплате вознаграждения сотрудникам, включают заработную плату, премии, юбилейные выплаты, ежемесячные платежи, а также другие виды компенсации и вознаграждения (напр. проезд на транспорте, социальное страхование и т.д.), единовременные выплаты в случае смерти или выхода сотрудников на пенсию и взносы в государственные и негосударственные пенсионные фонды.

Вознаграждения сотрудникам за трудовую деятельность в отчетном периоде, включая компенсации по неиспользованным отпускам и премии, а также соответствующие начисленные социальные налоги и прочие краткосрочные выплаты признаются в качестве расходов за период, к которому они относятся.

Пенсионные планы с установленными взносами

Предприятия Группы обязаны производить взносы в Пенсионный фонд Российской Федерации – пенсионный план с установленными взносами. Взносы Группы в Пенсионный фонд Российской Федерации по планам с установленными взносами относятся на расходы в течение отчетного периода по мере предоставления сотрудниками соответствующих услуг.

Кроме этого в течение года, закончившегося 31 декабря 2010 года, ОАО «Роствертол», ввело пенсионную программу с установленными взносами для своих сотрудников. Взносы в план с установленными взносами, осуществляемые «Роствертол», выплачиваются и отражаются ежемесячно в сумме, не превышающей 3 млн. руб. в месяц.

Примечания к консолидированной финансовой отчетности (продолжение)

3. Основные принципы учетной политики (продолжение)

Обязательства по выплате вознаграждений сотрудникам (продолжение)

Пенсионные планы с установленными выплатами

У предприятий Группы существует несколько планов с установленными выплатами для своих сотрудников. Сотрудники, являющиеся участниками данных планов, имеют право на получение следующих выплат:

- ▶ единовременная выплата в случае смерти, эквивалентная фактическим расходам на похороны, но не превышающая двойного размера ежемесячной заработной платы сотрудника;
- ▶ единовременная выплата при выходе сотрудника на пенсию, размер которой, как правило, соответствует окладу сотрудника на момент выхода на пенсию.

По планам с установленными выплатами сумма расходов определяется с использованием метода прогнозных условных единиц на основании актуарных оценок, которые были проведены по состоянию на 31 декабря 2012, 2011 и 2010 годов. Актуарные прибыли и убытки, превышающие 10% от дисконтированной стоимости обязательств Группы по планам на конец предыдущего отчетного периода, амортизируются в течение среднего ожидаемого срока до выхода сотрудников на пенсию. Расходы, связанные с услугами сотрудников, относящимися к прошлым периодам, признаются в составе прибылей и убытков, если право на получение выплат уже получено, или амортизируются с использованием линейного метода в течение среднего периода до получения прав на выплаты.

Обязательства в рамках планов с установленными выплатами отражаются в отчете о финансовом положении и представляют собой дисконтированную стоимость, скорректированную на величину непризнанных актуарных прибылей и убытков, а также величину непризнанной стоимости услуг сотрудников, относящихся к прошлым периодам.

Дивиденды

Дивиденды и соответствующие налоги на дивиденды отражаются как обязательства в том периоде, в котором они объявлены и юридически подлежат выплате. Дивиденды могут быть выплачены только из распределяемой накопленной прибыли, которая по законодательству может быть направлена на распределение и определяется на основе российской финансовой отчетности предприятий Группы. Данные суммы могут существенно отличаться от сумм, рассчитанных в соответствии с МСФО.

Если Группа учитывает предоставленные владельцам неконтрольных долей участия опционы на продажу ими акций дочерних предприятий Группы в качестве обязательства, то дивиденды, выплачиваемые прочим акционерам, признаются в качестве финансовых расходов Группы, кроме случаев, когда выплата дивидендов представляет собой погашение обязательства.

3. Основные принципы учетной политики (продолжение)

Изменения в учетной политике и принципах раскрытия информации

Новые и пересмотренные стандарты и интерпретации

Учетная политика, примененная при подготовке консолидированной финансовой отчетности, соответствует той, которая использовалась при подготовке годовой финансовой отчетности Группы за год, закончившийся 31 декабря 2011 года, за исключением применения Группой следующих поправок к МСФО, которые не оказали существенного влияния на учетную политику, финансовое положение и результаты деятельности Группы:

Поправка к МСФО (IAS) 12 «Налог на прибыль» – «Отложенные налоги» – Возмещение активов, лежащих в основе отложенных налогов»

В поправке разъясняется механизм определения отложенного налога в отношении инвестиционной недвижимости, переоцениваемой по справедливой стоимости. В рамках поправки вводится допущение о том, что отложенный налог в отношении инвестиционной недвижимости, для оценки которой используется модель справедливой стоимости согласно МСФО (IAS) 40, должен определяться на основе допущения о том, что ее балансовая стоимость будет возмещена посредством продажи. Кроме того, в поправке введено требование о необходимости расчета отложенного налога по неамортизируемым активам, оцениваемым согласно модели переоценки в МСФО (IAS) 16, только на основе допущения о продаже актива. Поправка вступает в силу для годовых отчетных периодов, начинающихся 1 января 2012 г. или после этой даты.

Поправка к МСФО (IFRS) 7 «Финансовые инструменты: раскрытие информации» – «Усовершенствованные требования в отношении раскрытия информации о прекращении признания»

Поправка требует раскрытия дополнительной информации о финансовых активах, которые были переданы, но признание которых не было прекращено, чтобы дать возможность пользователям финансовой отчетности понять характер взаимосвязи тех активов, признание которых не было прекращено, и соответствующих им обязательств. Кроме того, с целью предоставить пользователям финансовой отчетности возможности оценить характер продолжающегося участия компании в таких активах и риски, связанные с ним, поправкой предусматривается раскрытие информации о продолжающемся участии в активах, признание которых было прекращено. Поправка вступает в силу для годовых отчетных периодов, начинающихся 1 июля 2011 года или после этой даты.

Примечания к консолидированной финансовой отчетности (продолжение)

3. Основные принципы учетной политики (продолжение)

Изменения в учетной политике и принципах раскрытия информации (продолжение)

Поправка к МСФО (IFRS) 1 «Первое применение Международных стандартов финансовой отчетности» – «Значительная гиперинфляция и отмена фиксированных дат для компаний, впервые применяющих МСФО»

Совет по МСФО разъяснил, каким образом компания должна возобновить представление финансовой отчетности согласно МСФО, после того, как ее функциональная валюта перестает быть подверженной гиперинфляции. Поправка применяется в отношении годовых отчетных периодов, начинающихся 1 июля 2011 года или после этой даты.

Группа не применяла досрочно какие-либо другие стандарты, интерпретации или поправки, которые были выпущены, но еще не вступили в силу.

4. Важные учетные суждения и основные источники неопределенности оценок

Применение учетной политики Группы требует от руководства формирования суждений, оценок и допущений в отношении балансовой стоимости активов и обязательств в тех случаях, когда их затруднительно определить на основании других источников. Оценочные значения и лежащие в их основе допущения формируются исходя из прошлого опыта и прочих значимых факторов. Фактические результаты могут отличаться от данных оценок.

Ключевые допущения, затрагивающие будущие периоды, и прочие источники оценки неопределенности на отчетную дату, которые имеют значительный риск необходимости внесения существенных корректировок балансовой стоимости активов и обязательств в течение следующего финансового года, приведены ниже:

Признание выручки по договорам на строительство

Как описано в политике по признанию выручки, Группа учитывает договоры на строительство по степени завершенности работ. В рамках данного метода большое значение придается точности оценок финансового результата при завершении проекта, а также определению степени его завершенности.

Для определения степени завершенности Группа сравнивает прогнозируемые суммарные расходы по проекту с расходами, понесенными на отчетную дату. Прогнозируемые суммарные расходы определяются на основе предыдущего опыта по аналогичным проектам, необходимых расходов по завершению контракта и прочих допущений.

Ранее Группа не вносила значительные изменения в свои оценки суммарных расходов в течение проекта. В том случае, когда такие изменения вносятся, суммы признанной выручки и расходов в будущих периодах могут изменяться, и, если суммарные прогнозируемые расходы превысят суммарную выручку по проекту, убыток будет отражен в том периоде, в котором этот убыток выявлен.

Примечания к консолидированной финансовой отчетности (продолжение)

4. Важные учетные суждения и основные источники неопределенности оценок (продолжение)

Оценка торговой и прочей дебиторской задолженности

Торговая дебиторская задолженность и прочая дебиторская задолженность отражаются по чистой цене возможной реализации после вычета суммы наилучшей оценки возможных убытков Группы, относящихся к этим активам.

При определении уровня возможных убытков руководство рассматривает ряд факторов, включая текущие экономические условия, экономические условия отрасли, а также данные о работе с клиентами в прошлом и предполагаемые результаты деятельности клиентов. Неопределенность, связанная с изменениями финансового положения клиентов, которая может быть как отрицательной, так и положительной, может оказать влияние на сумму и сроки создания дополнительных резервов по сомнительной задолженности, начисление которых может потребоваться. Если возникнут дополнительные убытки, непредусмотренные в предыдущих периодах, это может оказать отрицательное влияние на финансовое положение.

Оценка запасов

Запасы включают готовую продукцию, незавершенное производство, а также сырье и материалы, которые отражаются по наименьшей из двух величин: себестоимости или чистой цене продажи. При оценке чистой цены продажи руководство оценивает стоимость готовой продукции и незавершенного производства на основании различных предположений, включая информацию о текущих рыночных ценах.

На каждую отчетную дату Группа производит оценку остатков запасов на предмет наличия излишков и признаков устаревания и, если это необходимо, предварительно начисляет резерв под снижение стоимости запасов на сумму устаревших и медленно оборачивающихся запасов и запасных частей. Создание этого резерва требует оценок будущего использования запасов. Эти оценки основываются на сроках возникновения, прогнозируемого покупательского спроса и технологического устаревания запасов. Любые изменения в расчетах могут оказать влияние на размер резерва, создаваемого в части таких запасов.

Срок полезного использования и остаточная стоимость основных средств

Амортизация основных средств Группы начисляется линейным способом в течение ожидаемого срока полезного использования, который основывается на бизнес-планах руководства и операционных оценках.

Факторы, способные повлиять на оценку срока полезного использования внеоборотных активов и их остаточной стоимости, включают:

- ▶ изменения интенсивности использования;
- ▶ изменения технологии технического обслуживания оборудования;
- ▶ изменения требований законодательства и нормативных актов; и
- ▶ непредвиденные обстоятельства, возникающие в ходе операционной деятельности.

Любые из указанных факторов могут повлиять на будущую амортизацию основных средств, их балансовую и остаточную стоимость.

4. Важные учетные суждения и основные источники неопределенности оценок (продолжение)

Срок полезного использования и остаточная стоимость основных средств (продолжение)

Руководство ежегодно оценивает правильность применяемых полезных сроков службы активов, исходя из текущего технического состояния активов и ожидаемого периода, в течение которого они будут приносить экономические выгоды Группе. Любое изменение ожидаемого срока полезного использования или остаточной стоимости учитывается перспективно с момента такого изменения.

Затраты на разработки

Затраты на разработку капитализируются в соответствии с учетной политикой. Первоначальная капитализация затрат основывается на суждении руководства о том, что технологическая и экономическая осуществимость проекта подтверждены. Как правило, это происходит, когда проект по разработке продукта достигает определенной стадии в соответствии с установленной моделью осуществления проектов. Для определения сумм, которые могут быть капитализированы, руководство принимает допущения в отношении ожидаемых будущих денежных потоков от проекта, ставок дисконтирования, которые будут применяться, и ожидаемого срока получения выгоды.

Обесценение нефинансовых активов

Балансовая стоимость активов Группы пересматривается на предмет выявления признаков, свидетельствующих о наличии обесценения таких активов. При определении размера обесценения активы, не генерирующие независимые денежные потоки, относятся к соответствующей единице, генерирующей денежные потоки (группе единиц, генерирующих денежные потоки).

Анализ того, существуют ли признаки обесценения, основывается на различных допущениях, включая рыночные условия, использование активов и возможность альтернативного использования активов. В случае наличия признаков обесценения Группа оценивает возмещаемую стоимость (наибольшую из двух величин: справедливой стоимости за вычетом расходов на продажу и полезной стоимости), сравнивает ее с балансовой стоимостью и отражает убыток от обесценения на сумму превышения балансовой стоимости над возмещаемой стоимостью.

Полезная стоимость определяется на основании ожидаемых будущих денежных потоков, дисконтированных до их текущей стоимости с использованием ставки дисконтирования до налогообложения. Определение ожидаемых будущих денежных потоков требует от руководства ряда допущений, в том числе покупательского спроса и производственных возможностей отрасли, будущих темпов роста и соответствующей ставки дисконтирования. Любые изменения в этих допущениях могут привести к обесценению в последующих периодах.

Примечания к консолидированной финансовой отчетности (продолжение)

4. Важные учетные суждения и основные источники неопределенности оценок (продолжение)

Справедливая стоимость финансовых инструментов

В случаях, когда справедливая стоимость финансовых активов и финансовых обязательств, признанных в отчете о финансовом положении, не может быть определена на основании данных активных рынков, она определяется с использованием методов оценки, включая модель дисконтированных денежных потоков. При возможности данные для указанных моделей получают из открытых источников, а если это невозможно, для определения справедливой стоимости применяют суждения. Суждения включают учет таких исходных данных, как риск ликвидности, кредитный риск и волатильность. Изменения в допущениях относительно данных факторов могут оказать влияние на справедливую стоимость финансовых инструментов, отраженную в финансовой отчетности.

Обязательства по выплате вознаграждений сотрудникам

Признание Группой пенсионных обязательств по нефондированным планам с установленными выплатами зависит от ряда существенных актуарных допущений в отношении:

- ▶ ставки дисконтирования;
- ▶ инфляции;
- ▶ прогнозируемого роста заработной платы и пенсионных выплат;
- ▶ показателя смертности; и
- ▶ коэффициента текучести участников.

Данные допущения определены на основании текущих рыночных условий, информации прошлых периодов и консультаций с актуариями Группы. Изменение основных допущений может оказать влияние на прогнозируемые обязательства по пенсионным выплатам, требования к финансированию и размер регулярных расходов на пенсионное обеспечение.

Резерв по гарантийному обслуживанию

Группа предоставляет гарантии в связи с продажей вертолетов и отражает резерв на гарантийное обслуживание в момент продажи. Ожидаемая стоимость гарантийного обслуживания представляет собой договорную гарантию, которая предоставляется в отношении каких-либо дефектов в материалах и работе, появляющихся в течение одного – трех с половиной лет с момента продажи или в течение первых трехсот – одной тысячи часов работы (в зависимости от того, какое из событий наступит раньше).

Резерв по гарантийному обслуживанию определяется исходя из статистики по претензиям, гарантийного периода, среднего периода между выявлением недостатка и претензией к Группе, ожидаемых изменений в качественных показателях и ожиданий в отношении будущих показателей. Разница между фактическими и ожидаемыми претензиями по гарантии повлияет на признанный расход и величину резерва в последующих периодах. Возмещения от поставщиков, уменьшающие гарантийные расходы Группы, признаются в размере, определенном с достаточной степенью уверенности.

В случае если фактические результаты не сопоставимы с используемыми допущениями и оценками, Группа может внести дополнительные корректировки, которые могут значительно, как положительно, так и отрицательно, влиять на уровень прибыли Группы. Корректировки уровня прибыли Группы исторически не были значительны.

4. Важные учетные суждения и основные источники неопределенности оценок (продолжение)

Условные обязательства

Юридические обязательства

Группа выступает ответчиком в части ряда судебных разбирательств, охватывающих широкий спектр вопросов, в различных юрисдикциях. Группа периодически проверяет статус значительных судебных разбирательств с целью оценки возможных убытков. Группа создает резервы по незавершенным судебным разбирательствам при выявлении вероятного неблагоприятного исхода и возможности обоснованной оценки соответствующего убытка. В связи с неопределенностью, присущей судебным разбирательствам, окончательный исход или фактические затраты на урегулирование могут существенно отличаться от оценочных значений. Резервы создаются на основании наиболее достоверной информации доступной в этот момент. После получения дополнительной информации обязательства по незавершенным судебным искам или иным выдвинутым претензиям пересматриваются и, при необходимости, вносятся изменения в оценочные значения. Данные изменения в оценках могут оказать существенное влияние на результаты деятельности Группы в будущем.

Налоговые обязательства

Группа уплачивает налог на прибыль и прочие налоги, предусмотренные законодательством РФ. Определение суммы резерва по налогу на прибыль и прочим налогам в значительной степени является предметом субъективного суждения в связи со сложностью налогового законодательства РФ. Существует большое число сделок и расчетов, по которым определение окончательного налогового обязательства не может быть сделано с достаточной степенью уверенности. Группа признает обязательства по налогам, которые могут возникнуть по результатам налоговых проверок, на основе оценки руководством возможности подобных начислений. В случае если итоговый результат по этим налоговым спорам будет отличаться от изначально отраженных сумм, данная разница окажет влияние на сумму налога на прибыль и резерва по налогу на прибыль в периоде, в котором она выявлена.

Признание отложенных налоговых активов

Отложенные налоговые активы оцениваются на каждую отчетную дату на предмет возможности их использования и корректируются, при необходимости, на основании вероятности, что Группа получит достаточную прибыль в последующие периоды для использования этих активов. При оценке вероятности последующего использования принимаются во внимание различные факторы, в том числе операционные результаты деятельности в предыдущих периодах, оперативные планы, истечение сроков признания налоговых убытков, перенесенных на будущие периоды, и стратегия налогового планирования. Если будущая прибыль будет отличаться от этих оценок или если эти оценки будут скорректированы в последующих периодах, это окажет влияние на результат хозяйственной деятельности.

Примечания к консолидированной финансовой отчетности (продолжение)

5. Стандарты, которые были выпущены, но еще не вступили в силу

Ниже приводятся стандарты и интерпретации, которые были выпущены, но еще не вступили в силу на дату выпуска финансовой отчетности Группы. Группа намерена применить эти стандарты (если применимо) с даты их вступления в силу.

Поправки к МСФО (IAS) 1 «Финансовая отчетность: представление информации» – «Представление статей прочего совокупного дохода»

Поправки к МСФО (IAS) 1 изменяют группировку статей, представляемых в составе прочего совокупного дохода. Статьи, которые могут быть переклассифицированы в состав прибыли или убытка в определенный момент в будущем (например, чистый доход от хеджирования чистых инвестиций, курсовые разницы при пересчете отчетности зарубежных подразделений, чистое изменение хеджирования денежных потоков и чистые расходы или доходы по финансовым активам, имеющимся в наличии для продажи), должны представляться отдельно от статей, которые никогда не будут переклассифицированы (например, актуарные доходы и расходы по планам с установленными выплатами и переоценка земли и зданий). Поправка оказывает влияние исключительно на представление и не затрагивает финансовое положение или финансовые результаты деятельности Группы. Поправка вступает в силу для годовых отчетных периодов, начинающихся 1 июля 2012 г. или после этой даты.

МСФО (IAS) 19 «Вознаграждения работникам» (в новой редакции)

Совет по МСФО опубликовал несколько поправок к МСФО (IAS) 19. Они варьируются от фундаментальных изменений (например, исключение механизма коридора и понятия ожидаемой доходности активов плана) до простых разъяснений и изменений формулировки. Группа изменила свою учетную политику на добровольной основе и признает актуарные доходы и расходы в составе прочего совокупного дохода в текущем отчетном периоде. Однако новая редакция стандарта повлияет на чистые расходы по вознаграждениям, поскольку процентный доход по активам плана будет определяться с использованием той же процентной ставки, которая применяется для целей дисконтирования обязательства по выплатам. Новая редакция стандарта вступает в силу для годовых отчетных периодов, начинающихся 1 января 2013 г.

МСФО (IAS) 28 «Инвестиции в ассоциированные компании и совместные предприятия» (в редакции 2011 г.)

В результате опубликования МСФО (IFRS) 11 «Соглашения о совместной деятельности» и МСФО (IFRS) 12 «Раскрытие информации о долях участия в других компаниях» МСФО (IAS) 28 получил новое название МСФО (IAS) 28 «Инвестиции в ассоциированные компании и совместные предприятия» и теперь описывает применение метода долевого участия не только в отношении инвестиций в ассоциированные компании, но также в отношении инвестиций в совместные предприятия. Стандарт в новой редакции вступает в силу для годовых отчетных периодов, начинающихся 1 января 2013 года.

Примечания к консолидированной финансовой отчетности (продолжение)

5. Стандарты, которые были выпущены, но еще не вступили в силу (продолжение)

Поправки к МСФО (IAS) 32 «Взаимозачет финансовых активов и финансовых обязательств»

В рамках данных поправок разъясняется значение фразы «в настоящий момент обладает юридическим закрепленным правом на осуществление взаимозачета». Поправки также описывают, как следует правильно применять критерии взаимозачета в МСФО (IAS) 32 в отношении систем расчетов (таких как системы единого клирингового центра), в рамках которых используются механизмы одновременных валовых платежей. Предполагается, что данные поправки не окажут влияние на финансовое положение или финансовые результаты деятельности Группы. Поправки вступают в силу в отношении годовых отчетных периодов, начинающихся 1 января 2014 года или после этой даты.

Поправки к МСФО (IFRS) 1 «Займы, предоставляемые государством»

Согласно данным поправкам компании, впервые применяющие МСФО, должны применять требования МСФО (IAS) 20 «Учет государственных субсидий и раскрытие информации о государственной помощи» перспективно в отношении имеющихся у них на дату перехода на МСФО займов, предоставленных государством. Компании могут принять решение о ретроспективном применении требований МСФО (IFRS) 9 (или МСФО (IAS) 39, в зависимости от того, какой стандарт применяется) и МСФО (IAS) 20 в отношении займов, предоставленных государством, если на момент первоначального учета такого займа имелаась необходимая информация. Благодаря данному исключению компании, впервые применяющие МСФО, будут освобождены от ретроспективной оценки ранее предоставленных им государством займов по ставке ниже рыночной. Поправка вступает в силу в отношении годовых отчетных периодов, начинающихся 1 января 2013 года или после этой даты.

Поправки к МСФО (IFRS) 7 «Раскрытие информации - взаимозачет финансовых активов и финансовых обязательств»

Согласно данным поправкам, компании обязаны раскрывать информацию о правах на осуществление взаимозачета и соответствующих соглашениях (например, соглашения о предоставлении обеспечения). Благодаря таким требованиям пользователи будут располагать информацией, полезной для оценки влияния соглашений о взаимозачете на финансовое положение компании. Новые требования в отношении раскрытия информации применяются ко всем признанным финансовым инструментам, которые взаимозачитываются в соответствии с МСФО (IAS) 32 «Финансовые инструменты: представление информации». Требования в отношении раскрытия информации также применяются к признанным финансовым инструментам, которые являются предметом юридически закрепленного генерального соглашения о взаимозачете или аналогичного соглашения вне зависимости от того, подлежат ли они взаимозачету согласно МСФО (IAS) 32. Поправки не окажут влияния на финансовое положение или результаты деятельности Группы. Поправки вступают в силу в отношении годовых отчетных периодов, начинающихся 1 января 2013 года или после этой даты.

5. Стандарты, которые были выпущены, но еще не вступили в силу (продолжение)

МСФО (IFRS) 9 «Финансовые инструменты: классификация и оценка»

МСФО (IFRS) 9, выпущенный по результатам первого этапа проекта Совета по МСФО по замене МСФО (IAS) 39, применяется в отношении классификации и оценки финансовых активов и финансовых обязательств, как они определены в МСФО (IAS) 39. Первоначально предполагалось, что стандарт вступит в силу в отношении годовых отчетных периодов, начинающихся 1 января 2013 г. или после этой даты, но в результате выпуска Поправок к МСФО (IFRS) 9 «*Дата обязательного применения МСФО (IFRS) 9 и переходные требования к раскрытию информации*», опубликованных в декабре 2011 года, дата обязательного применения была перенесена на 1 января 2015 года. В ходе последующих этапов Совет по МСФО рассмотрит учет хеджирования и обесценение финансовых активов. Применение первого этапа МСФО (IFRS) 9 окажет влияние на классификацию и оценку финансовых активов Группы, но не окажет влияния на классификацию и оценку финансовых обязательств. Для представления завершенной картины Группа оценит влияние этого стандарта на суммы в финансовой отчетности в увязке с другими этапами проекта после их публикации.

МСФО (IFRS) 10 «Консолидированная финансовая отчетность», МСФО (IAS) 27 «Отдельная финансовая отчетность»

МСФО (IFRS) 10 заменяет ту часть МСФО (IAS) 27 «*Консолидированная и отдельная финансовая отчетность*», в которой рассматривался учет в консолидированной финансовой отчетности. Стандарт также затрагивает вопросы, которые рассматривались в Интерпретации ПКИ-12 «*Консолидация – компании специального назначения*». МСФО (IFRS) 10 предусматривает единую модель контроля, которая применяется в отношении всех компаний, включая компании специального назначения. Изменения, вносимые стандартом МСФО (IFRS) 10, потребуют от руководства значительно большего объема суждений при определении того, какие из компаний контролируются, и следовательно должны консолидироваться материнской компанией, чем при применении требований МСФО (IAS) 27. Предварительный анализ показал, что МСФО (IFRS) 10 не окажет влияния на инвестиции, имеющиеся у Группы в настоящее время. Стандарт применяется в отношении годовых отчетных периодов, начинающихся 1 января 2013 года или после этой даты.

МСФО (IFRS) 11 «Соглашения о совместной деятельности»

МСФО (IFRS) 11 заменяет МСФО (IAS) 31 «*Участие в совместной деятельности*» и Интерпретацию ПКИ-13 «*Совместно контролируемые компании – немонетарные вклады участников*». МСФО (IFRS) 11 исключает возможность учета совместно контролируемых компаний методом пропорциональной консолидации. Вместо этого совместно контролируемые компании, удовлетворяющие определению совместных предприятий, учитываются по методу долевого участия.

Применение данного нового стандарта не окажет влияния на финансовое положение Группы.

Примечания к консолидированной финансовой отчетности (продолжение)

5. Стандарты, которые были выпущены, но еще не вступили в силу (продолжение)

МСФО (IFRS) 12 «Раскрытие информации о долях участия в других компаниях»

МСФО (IFRS) 12 содержит все требования к раскрытию информации, которые ранее предусматривались МСФО (IAS) 27 в части консолидированной финансовой отчетности, а также все требования к раскрытию информации, которые ранее предусматривались МСФО (IAS) 31 и МСФО (IAS) 28. Эти требования к раскрытию информации относятся к долям участия компании в дочерних компаниях, совместной деятельности, ассоциированных и структурированных компаниях. Введен также ряд новых требований к раскрытию информации, однако применение стандарта не окажет влияния на финансовое положение или финансовые результаты деятельности Группы. Стандарт применяется в отношении годовых отчетных периодов, начинающихся 1 января 2013 года или после этой даты.

МСФО (IFRS) 13 «Оценка справедливой стоимости»

МСФО (IFRS) 13 объединяет в одном стандарте все указания относительно оценки справедливой стоимости согласно МСФО. МСФО (IFRS) 13 не вносит изменений в то, когда компании обязаны использовать справедливую стоимость, а предоставляет указания относительно оценки справедливой стоимости согласно МСФО, когда использование справедливой стоимости требуется или разрешается. В настоящее время Группа оценивает влияние применения данного стандарта на финансовое положение и финансовые результаты ее деятельности, однако, предварительный анализ показал, что существенных последствий принятия данного стандарта не ожидается. Стандарт применяется в отношении годовых отчетных периодов, начинающихся 1 января 2013 года или после этой даты.

Интерпретация IFRIC 20 «Затраты на вскрышные работы на этапе эксплуатации разрабатываемого открытым способом месторождения»

Данная интерпретация применяется в отношении затрат на удаление шлаковых пород (вскрышные работы), возникающих на этапе эксплуатации разрабатываемого открытым способом месторождения. В интерпретации рассматривается метод учета выгод от вскрышных работ. Интерпретация применяется в отношении отчетных периодов, начинающихся 1 января 2013 г. или после этой даты.

Данная интерпретация не окажет влияния на финансовую отчетность Группы.

Ежегодные усовершенствования МСФО, май 2012 года

Ниже представлены усовершенствования, которые не окажут влияния на Группу:

МСФО (IFRS) 1 «Первое применение Международных стандартов финансовой отчетности»

Данное усовершенствование разъясняет, что компания, которая прекратила применять МСФО в прошлом и решила или обязана вновь составлять отчетность согласно МСФО, вправе применить МСФО (IFRS) 1 повторно. Если МСФО (IFRS) 1 не применяется повторно, компания должна ретроспективно пересчитать финансовую отчетность как если бы она никогда не прекращала применять МСФО.

Примечания к консолидированной финансовой отчетности (продолжение)

5. Стандарты, которые были выпущены, но еще не вступили в силу (продолжение)

Ежегодные усовершенствования МСФО, май 2012 года (продолжение)

МСФО (IAS) 1 «Представление финансовой отчетности»

Данное усовершенствование разъясняет разницу между дополнительной сравнительной информацией, представляемой на добровольной основе, и минимумом необходимой сравнительной информации. Как правило, минимально необходимой сравнительной информацией является информация за предыдущий отчетный период.

МСФО (IAS) 16 «Основные средства»

Данное усовершенствование разъясняет, что основные запасные части и вспомогательное оборудование, удовлетворяющие определению основных средств, не являются запасами.

МСФО (IAS) 32 «Финансовые инструменты: представление информации»

Данное усовершенствование разъясняет, что налог на прибыль, относящийся к выплатам в пользу акционеров, учитывается в соответствии с МСФО (IAS) 12 «Налог на прибыль».

МСФО (IAS) 34 «Промежуточная финансовая отчетность»

Данное усовершенствование приводит в соответствие требования в отношении раскрытия в промежуточной финансовой отчетности информации об общих суммах активов сегмента с требованиями в отношении раскрытия в ней информации об обязательствах сегмента. Согласно данному разъяснению, раскрытие информации в промежуточной финансовой отчетности также должно соответствовать раскрытию информации в годовой финансовой отчетности.

Поправки к МСФО (IFRS) 10, МСФО (IFRS) 12 и МСФО (IAS) 27

31 октября 2012 года Совет по МСФО выпустил поправки к МСФО (IFRS) 10, МСФО (IFRS) 12 и МСФО (IAS) 27 «Инвестиционные компании». Поправки применяются в отношении определенного класса компаний, отвечающих критериям инвестиционных компаний, и содержит информацию об исключении из требований в отношении консолидации, предусмотренных МСФО (IFRS) 10 (требование к инвестиционным компаниям оценивать определенные дочерние компании по справедливой стоимости через прибыль или убыток, а не консолидировать их). Поправки также содержат требования к инвестиционным компаниям о раскрытии определенной информации. Поправки вступают в силу 1 января 2014 года. Разрешается досрочное применение

Данные усовершенствования вступают в силу в отношении годовых отчетных периодов, начинающихся 1 января 2013 года или после этой даты.

Примечания к консолидированной финансовой отчетности (продолжение)

6. Пересчет финансовой отчетности за год, закончившийся 31 декабря 2011 года

Как указано в Примечании 26, дочерние предприятия Группы заключили с Министерством обороны Российской Федерации долгосрочные договоры на производство и поставку военных вертолетов. В консолидированной финансовой отчетности за год, закончившийся 31 декабря 2011 года, Группа представила неиспользованные суммы по соответствующим кредитным линиям как «Обязательства, обеспеченные гарантиями Российской Федерации» в составе долгосрочных обязательств согласно срокам погашения; суммы торговой дебиторской задолженности и задолженности Министерства обороны по договорам на строительство отражались в составе внеоборотных активов.

В связи с тем, что кредитные линии связаны с договорами на строительство вертолетов и расчеты по ним осуществляются автоматически, по мере перечисления средств Министерством обороны по договорам на строительство, а не по усмотрению Группы, поступления от таких кредитных линий, по сути, представляют собой авансы полученные.

Таким образом, в 2012 году руководство Группы изменило свой подход к представлению неиспользованных сумм по кредитным линиям, обеспеченным гарантиями Российской Федерации, а также торговой дебиторской задолженности и задолженности Министерства обороны по договорам на строительство. Группа включила сумму превышения средств по кредитным линиям над торговой дебиторской задолженностью и задолженностью по договорам на строительство в рамках Российской государственной программы развития вооружений («Программа развития вооружений») в состав краткосрочных обязательств (Примечание 26). Ниже представлены сравнительные данные по состоянию на 31 декабря 2011 года, пересмотренные с целью отражения нового подхода к составлению финансовой отчетности:

31 декабря 2011 г.	До пересчета	Пересчет	После пересчета
Торговая дебиторская задолженность, долгосрочная часть	9 763	(9 575)	188
Суммы к получению по договорам на строительство, долгосрочная часть	4 358	(4 358)	–
Итого внеоборотные активы	62 527	(13 933)	48 594
Суммы к получению по договорам на строительство, краткосрочная часть	9 402	(3 011)	6 391
Итого оборотные активы	94 572	(3 011)	91 561
Итого активы	157 099	(16 944)	140 155
Обязательства, обеспеченные гарантиями Российской Федерации	30 739	(30 739)	–
Итого долгосрочные обязательства	69 310	(30 739)	38 571
Задолженность по договорам на строительство	10 986	13 795	24 781
Итого краткосрочные обязательства	63 041	13 795	76 836
Итого капитал и обязательства	157 099	(16 944)	140 155

Примечания к консолидированной финансовой отчетности (продолжение)

7. Информация по сегментам

В структуру Группы включены три отчетных сегмента. Соответствующие отчеты предоставляются генеральному директору Компании на ежеквартальной основе (ответственному за принятие операционных решений Группы). Данные внутренние отчеты подготавливаются на основе тех же принципов, что и консолидированная финансовая отчетность.

Сегменты Группы представлены следующим образом:

- ▶ *Сегмент вертолеты* включает производство вертолетов;
- ▶ *Сегмент услуг и технического обслуживания* включает производство запчастей для вертолетов и оказание услуг по ремонту и обслуживанию вертолетов;
- ▶ *Сегмент научно-исследовательских и опытно-конструкторских разработок* включает выполнение исследовательских и конструкторских работ, главным образом относящихся к проектированию и дизайну вертолетов.

Также у Группы есть ряд других операций, которые отдельно не отражаются. Кроме этого отдельные корпоративные расходы Группы не включаются в результаты деятельности отчетных сегментов.

Эти операции и расходы приведены в качестве статей сверки между результатами отчетных сегментов и консолидированными данными.

7.1. Выручка по сегментам

Анализ выручки Группы за годы, закончившиеся 31 декабря 2012, 2011 и 2010 годов, представлен следующим образом:

	За год по 31 декабря 2012 г.			За год по 31 декабря 2011 г.			За год по 31 декабря 2010 г.		
	Военные	Коммер- ческие	Итого	Военные	Коммер- ческие	Итого	Военные	Коммер- ческие	Итого
Вертолеты	92 039	6 940	98 979	69 063	12 976	82 039	35 048	12 004	47 052
Услуги и техническое обслуживание	10 127	8 229	18 356	6 216	8 776	14 992	7 744	6 320	14 064
Научно- исследовательские и опытно- конструкторские разработки	32	131	163	123	637	760	469	355	824
Прочие операции	6 497	1 754	8 251	5 057	1 090	6 147	4 639	623	5 262
Итого	108 695	17 054	125 749	80 459	23 479	103 938	47 900	19 302	67 202

Представленная выше выручка по сегментам получена только от внешних покупателей. За годы, закончившиеся 31 декабря 2012, 2011 и 2010 годов выручка от операций с другими сегментами Группы составила 16 913 млн. руб., 12 251 млн. руб. и 9 313 млн. руб., соответственно. Выручка от операций между сегментами в основном состоит из выручки от продажи полуфабрикатов и оказания услуг по научно-исследовательским и опытно-конструкторским работам, относящимся к производству вертолетов.

Примечания к консолидированной финансовой отчетности (продолжение)

7. Информация по сегментам (продолжение)

7.2. Операционные результаты по сегментам

Показатели прибыльности сегментов, информация о которых предоставляется лицу, ответственному за принятие операционных решений Группы в отношении распределения ресурсов по сегментам и оценки их показателей, оцениваются на основании скорректированного показателя EBITDA, рассчитанного для каждого сегмента в отдельности. Скорректированный показатель EBITDA Группа определяет как прибыль от операционной деятельности сегмента, скорректированную на величину амортизации основных средств и нематериальных активов, убытка от выбытия основных средств и убытка, связанного с формированием/(сторнированием) резерва под обесценение основных средств, а также с учетом доли Группы в финансовых результатах ассоциированных компаний. Поскольку определение скорректированного показателя EBITDA отсутствует в МСФО, определение скорректированного показателя EBITDA, данное Группой, может отличаться от определения этого показателя у других компаний.

Анализ результатов операционной деятельности, проводимых на основании скорректированного показателя EBITDA, и его сверка с прибылью/(убытком) от операционной деятельности и прибылью/(убытком) до налогообложения за годы, закончившиеся 31 декабря 2012, 2011 и 2010 годов, представлен следующим образом:

	За год по 31 декабря 2012 г.	За год по 31 декабря 2011 г.	За год по 31 декабря 2010 г.
Скорректированный показатель EBITDA			
Вертолеты	15 371	14 318	9 574
Услуги и техническое обслуживание	4 186	3 532	2 272
Научно-исследовательские и опытно-конструкторские разработки	(417)	(654)	(1 200)
Прочие операции	1 683	761	1 135
Итого скорректированный показатель EBITDA	20 823	17 957	11 781
Амортизация основных средств и нематериальных активов	(4 417)	(3 169)	(1 767)
Убыток от выбытия основных средств	(569)	(228)	(182)
(Формирование)/сторнирование резерва под обесценение основных средств и нематериальных активов	(639)	(263)	163
Доля в прибыли ассоциированных компаний	16	458	(175)
Операционная прибыль по данным финансовой отчетности по МСФО	15 214	14 755	9 820
Финансовые доходы	320	213	350
Финансовые расходы	(4 387)	(3 938)	(3 474)
Превышение доли Группы в справедливой стоимости чистых активов приобретенной компании над стоимостью приобретения	—	—	340
Прибыль от переоценки инвестиций в ассоциированные компании в связи с объединением компаний	—	—	588
Доля в прибыли ассоциированных компаний	(16)	(458)	175
Положительные и отрицательные курсовые разницы, нетто	1 207	(618)	(394)
Прибыль до налогообложения по данным финансовой отчетности по МСФО	12 338	9 954	7 405

7. Информация по сегментам (продолжение)

7.3. Основные покупатели

За годы, закончившиеся 31 декабря 2012, 2011 и 2010 годов, основными покупателями Группы в сегменте вертолетов являлись контролируемые государством организации, такие как Министерство обороны и Министерство по чрезвычайным ситуациям Российской Федерации. Доля предприятий, контролируемых государственными органами Российской Федерации, в консолидированной выручке Группы существенно превышает 10% за каждый из представленных периодов. Более подробно крупные клиенты и страны, в которых они расположены, рассматриваются в Примечании 9.

7.4. Прочая информация по сегментам

Практически все активы, а также производственные, управленческие и административные ресурсы Группы расположены в Российской Федерации.

Информация о выручке по географическим регионам представлена в Примечании 9.

8. Объединение бизнеса и изменение долей участия

Приобретение дочерних предприятий за годы, закончившиеся 31 декабря 2012, 2011 и 2010 годов

ЗАО «Авиакомпания «Роствертол-Авиа» («Роствертол-Авиа»)

31 марта 2011 года «Роствертол», дочернее предприятие Группы, приобрело 95% доли участия в «Роствертол-Авиа», предоставляющем услуги по техническому обслуживанию вертолетов, за 620 млн. руб. Вознаграждение в денежной форме было выплачено в 2010 году.

Приобретение было учтено по методу покупки. Группа определила справедливую стоимость идентифицируемых активов, обязательств и условных обязательств приобретенной дочерней компании на дату приобретения.

Примечания к консолидированной финансовой отчетности (продолжение)

8. Объединение бизнеса и изменение долей участия (продолжение)

Приобретение дочерних предприятий за годы, закончившиеся 31 декабря 2012, 2011 и 2010 годов (продолжение)

Ниже представлено распределение цены приобретения:

	Справедливая стоимость
Активы	
Основные средства	440
Запасы	175
Торговая дебиторская задолженность	67
Авансы выданные и прочая дебиторская задолженность	5
Дебиторская задолженность по прочим налогам	1
Денежные средства и их эквиваленты	20
Итого активы	708
Обязательства	
Торговая кредиторская задолженность	192
Обязательства по финансовой аренде	16
Отложенные налоговые обязательства	18
Итого обязательства	226
Чистые активы на дату приобретения	482
Включая гудвил	163
Общая стоимость приобретения, в т.ч.	645
В денежной форме	620
Справедливая стоимость предыдущей доли участия в «Роствертол»	25
Общая стоимость приобретения	645
За вычетом справедливой стоимости предыдущей доли участия в «Роствертол»	(25)
За вычетом полученных денежных средств и их эквивалентов	(20)
Чистое расходование денежных средств в связи с приобретением дочернего предприятия	600

С даты приобретения по 31 декабря 2011 года доля «Роствертол-Авиа» в выручке и прибыли до налогообложения Группы составила 274 млн. руб. и 38 млн. руб., соответственно. Финансовая информация по МСФО, позволяющая определить возможное влияние данного приобретения в случае, если бы оно произошло в начале периода, отсутствует.

ЗАО «Санаторий «Зорька» («Зорька»)

31 марта 2011 года «Роствертол», дочернее предприятие Группы, приобрело дополнительную долю участия в размере 98% в ЗАО «Санаторий «Зорька» («Зорька»), санатории в г. Туапсе, за 130 млн. руб., увеличив свою долю участия до 100%. Вознаграждение в денежной форме было выплачено в 2010 году. Приобретение было учтено по методу покупки. Группа определила справедливую стоимость идентифицируемых активов, обязательств и условных обязательств «Зорьки» на дату приобретения. Основным активом «Зорьки» выступают земельные участки; стоимость приобретенного гудвила, а также других приобретенных активов и принятых обязательств является незначительной.

ОАО «Роствертол» («Роствертол»)

«Роствертол» – компания, занимающаяся производством вертолетов, производственная база которой расположена в г. Ростов-на-Дону, Российская Федерация. 10 и 11 декабря 2010 года Компания дополнительно приобрела 52,3% доли участия в «Роствертол», которая ранее являлась ассоциированной компанией Группы, за денежное вознаграждение в размере 3 230 млн. руб., увеличив принадлежащую ей долю до 75,1%. В результате приобретения Группа получила контроль над деятельностью «Роствертол». Целью данного приобретения было установление контроля над деятельностью последнего независимого производителя вертолетов в Российской Федерации и полное завершение консолидации предприятий данной отрасли в России.

Примечания к консолидированной финансовой отчетности (продолжение)

8. Объединение бизнеса и изменение долей участия (продолжение)

Приобретение дочерних предприятий за годы, закончившиеся 31 декабря 2012, 2011 и 2010 годов (продолжение)

Приобретение было учтено по методу покупки. Оставшиеся неконтрольные доли участия, а также ранее принадлежавшая Группе доля в «Роствертол», составляющие 24,9% и 22,8%, соответственно, были оценены по справедливой стоимости, определенной независимым оценщиком на дату приобретения.

В консолидированной финансовой отчетности за год, закончившийся 31 декабря 2010 года, приобретение «Роствертол» было отражено в учете на основании предварительных данных; в 2011 году окончательная оценка справедливой стоимости приобретенной компании была завершена. Ниже представлены результаты итоговой оценки стоимости приобретения доли участия в «Роствертол»:

	Справедливая стоимость на дату приобретения
Активы	
Основные средства	6 821
Прочие нематериальные активы	767
Инвестиции в ассоциированные компании	125
Прочие финансовые активы	1 765
Запасы	3 848
Суммы к получению по договорам на строительство	2 981
Торговая дебиторская задолженность	197
Авансы выданные и прочая дебиторская задолженность	1 752
Дебиторская задолженность по прочим налогам	621
Денежные средства и их эквиваленты	989
Итого активы	19 866
Обязательства	
Кредиты и займы	5 126
Пенсионные обязательства	76
Резервы	229
Отложенные налоговые обязательства	915
Торговая кредиторская задолженность	588
Авансы полученные и прочая кредиторская задолженность	1 888
Задолженность по договорам на строительство	3 663
Задолженность по налогу на прибыль	27
Задолженность по прочим налогам	98
Итого обязательства	12 610
Чистые активы на дату приобретения	7 256
За вычетом превышения доли Группы в справедливой стоимости приобретенных чистых активов над стоимостью приобретения	(340)
За вычетом неконтрольных долей участия (по справедливой стоимости)	(1 927)
Общая стоимость приобретения, в т.ч.	4 989
В денежной форме	3 230
Справедливая стоимость ранее принадлежавшей доли в «Роствертол»	1 759
Общая стоимость приобретения	4 989
За вычетом справедливой стоимости ранее принадлежавшей доли в «Роствертол»	(1 759)
За вычетом денежных средств и их эквивалентов полученных	(989)
Чистое расходование денежных средств в связи с приобретением дочернего предприятия	2 241

Примечания к консолидированной финансовой отчетности (продолжение)

8. Объединение бизнеса и изменение долей участия (продолжение)

Приобретение дочерних предприятий за годы, закончившиеся 31 декабря 2012, 2011 и 2010 годов (продолжение)

Торговая и прочая дебиторская задолженность общей договорной суммой 258 млн. руб., приобретенная в ходе сделки по приобретению контрольной доли участия в «Роствертол», представлена по справедливой стоимости в размере 210 млн. руб. На дату приобретения максимальная оценка дебиторской задолженности, которая, согласно ожиданиям, не будет получена, составляет 48 млн. руб.

Превышение доли Группы в справедливой стоимости приобретенных чистых активов над стоимостью приобретения в размере 340 млн. руб. было отражено в консолидированном отчете о совокупном доходе.

В рамках данного объединения, учтенного согласно МСФО (IFRS) 3 (2008 год) Группой была отражена прибыль, возникшая в результате переоценки ранее принадлежавшей доли участия. Разница в размере 588 млн. руб. между справедливой стоимостью ранее принадлежавшей доли участия, равной 1 759 млн. руб., и балансовой стоимостью инвестиций в «Роствертол» в размере 1 171 млн. руб. была отражена в консолидированном отчете о совокупном доходе по статье *Прибыль от переоценки инвестиций в ассоциированные компании в связи с объединением компаний*.

В составе активов, полученных в результате приобретения контрольной доли участия в «Роствертол», Группа приобрела 2,6% доли участия в ОАО «Московский вертолетный завод им. М.Л. Миля» (см. ниже), что было отражено в качестве расчетов по ранее существовавшим отношениям. Уплаченное в денежной форме при приобретении «Роствертол» вознаграждение, а также стоимость приобретенных чистых активов, были уменьшены на сумму, равную справедливой стоимости 2,6% доли участия в ОАО «Московский вертолетный завод им. М.Л. Миля».

Кроме того, Группа приобрела 0,62% доли участия в «Оборонпром», являющемся единственным акционером Группы. Инвестиции в акции «Оборонпром» были отражены по справедливой стоимости (на дату приобретения) в размере 231 млн. руб.

21 февраля 2011 года Компания сделала обязательное предложение о выкупе оставшихся 24,9% неконтрольных долей участия в «Роствертол» по 2,69 руб. за обыкновенную акцию. 27 июня 2011 года Компания приобрела дополнительно 389 775 598 обыкновенных акций «Роствертол» за денежное вознаграждение в размере 1 049 млн. руб. В результате данной операции фактическая доля участия Группы в «Роствертол» увеличилась с 75,1% до 92%. Держатели оставшихся 8% неконтрольной доли участия отклонили предложение. Сумма превышения стоимости приобретенных неконтрольных долей участия над величиной выплаченного вознаграждения была отражена как увеличение нераспределенной прибыли на 168 млн. руб.

Изменения долей участия в 2012, 2011 и 2010 годах

ОАО «Редуктор-ПМ» («Редуктор»)

23 января 2012 года Компания дополнительно приобрела 500 обыкновенных акций компании «Редуктор» за денежное вознаграждение в размере 45 млн. руб. В результате вышеуказанной операции фактическая доля участия Группы в компании «Редуктор» увеличилась с 80,8% до 88,2%. Превышение стоимости приобретенных неконтрольных долей участия над величиной выплаченного вознаграждения было отражено как увеличение нераспределенной прибыли на 126 млн. руб.

8. Объединение бизнеса и изменение долей участия (продолжение)

Изменения долей участия в 2012, 2011 и 2010 годах (продолжение)

ОАО «Кумертауское авиационное производственное предприятие» («КУМАПП»)

29 марта 2012 года компания «КУМАПП» завершила дополнительный выпуск 46 340 обыкновенных акций номинальной стоимостью 3 301 руб. за акцию, которые были приобретены «Оборонпром» за денежное вознаграждение в размере 153 млн. руб. «Оборонпром» передал приобретенные акции «КУМАПП» Группе в обмен на дополнительный пакет из 279 116 обыкновенных акций Компании. Вознаграждение в размере 153 млн. руб., уплаченное «Оборонпром» за обыкновенные акции «КУМАПП», было отражено в составе акционерного и добавочного капитала (Примечание 29).

ОАО «Казанский вертолетный завод» («КВЗ»)

30 июля 2010 года «КВЗ», дочернее предприятие Группы, продало 48,2% доли в уставном капитале ООО «ТФК», ассоциированной компании Группы, за денежное вознаграждение в размере 476 млн. руб. До даты продажи ООО «ТФК» являлось владельцем 11,4% прямой доли (что эквивалентно 3% фактической доли участия Группы, с учетом владения Группой акциями «КВЗ» и ООО «ТФК») в уставном капитале «КВЗ». В результате выбытия инвестиций в ООО «ТФК» фактическая доля участия Группы в «КВЗ» уменьшилась с 57,5% до 54,5%. Выбытие перекрестной доли участия было учтено посредством увеличения неконтрольных долей участия на 272 млн. руб., увеличения балансовой стоимости инвестиций в ООО «ТФК» на 123 млн. руб. и уменьшения нераспределенной прибыли на 149 млн. рублей.

8 сентября 2010 года «Оборонпром» приобрел вышеуказанные 11,4% доли в уставном капитале «КВЗ» у ООО «ТФК», ранее ассоциированной компании «КВЗ», за денежное вознаграждение в размере 765 млн. руб. Выплаченное «Оборонпром» вознаграждение было отражено в составе добавочного капитала в консолидированном отчете об изменениях в капитале. На дату приобретения балансовая стоимость чистых активов «КВЗ» в консолидированной финансовой отчетности Группы составляла приблизительно 8 912 млн. руб. В результате данной операции Группа признала снижение неконтрольных долей участия на 1 016 млн. руб. Сумма превышения стоимости приобретенных неконтрольных долей участия над величиной выплаченного вознаграждения была отражена как увеличение нераспределенной прибыли на 251 млн. руб.

24 января 2011 года Компания приобрела дополнительно 33 200 000 обыкновенных акций «КВЗ» за денежное вознаграждение в размере 3 403 млн. руб. В результате данной операции фактическая доля участия Группы в «КВЗ» увеличилась с 65,9% до 87,4%. Сумма превышения величины выплаченного вознаграждения над стоимостью приобретенных неконтрольных долей участия была отражена как уменьшение нераспределенной прибыли на 1 310 млн. руб.

11 февраля 2011 года в результате данной операции и в соответствии с Федеральным законом Российской Федерации «Об акционерных обществах» Компания сделала обязательное предложение по приобретению оставшихся неконтрольных долей участия в «КВЗ» по 102,5 руб. за обыкновенную акцию.

27 июня 2011 года в рамках обязательного предложения Компания дополнительно приобрела 9 459 929 обыкновенных акций «КВЗ» за денежное вознаграждение в размере 970 млн. руб. В результате данной операции фактическая доля участия Группы в «КВЗ» увеличилась с 87,4% до 93,5%. Сумма превышения величины выплаченного вознаграждения над стоимостью приобретенных неконтрольных долей участия была отражена как уменьшение нераспределенной прибыли на 391 млн. руб.

8. Объединение бизнеса и изменение долей участия (продолжение)

Изменения долей участия в 2012, 2011 и 2010 годах (продолжение)

8 ноября 2011 года Компания продала 20 500 000 обыкновенных акций «КВЗ» за денежное вознаграждение в размере 2 101 млн. руб. В результате данной операции фактическая доля участия Группы в «КВЗ» уменьшилась с 93,5% до 80,2%. Сумма превышения величины полученного вознаграждения над размером увеличения неконтрольных долей участия была отражена как увеличение нераспределенной прибыли на 682 млн. руб.

26 декабря 2011 года в соответствии с Федеральным законом Российской Федерации «Об акционерных обществах» Компания сделала обязательное предложение по приобретению оставшихся неконтрольных долей участия в «КВЗ» по 108 руб. за обыкновенную акцию, действующее в течение периода с 26 декабря 2011 года по 20 марта 2012 года. По состоянию на 31 декабря 2011 года в рамках данного предложения Компания признала обязательство о выкупе 30 000 002 обыкновенных акций «КВЗ» на сумму 3 252 млн. руб. Сумма превышения стоимости обязательства над стоимостью приобретаемых неконтрольных долей участия была отражена как уменьшение нераспределенной прибыли на 1 012 млн. руб.

20 марта 2012 года в рамках обязательного предложения Компания дополнительно приобрела 1 144 684 обыкновенных акций «КВЗ» за денежное вознаграждение в размере 124 млн. руб. В результате данной операции фактическая доля участия Группы в «КВЗ» увеличилась с 80,2% до 81,0%.

17 апреля 2012 года в соответствии с Федеральным законом Российской Федерации «Об акционерных обществах» Компания сделала обязательное предложение по приобретению оставшихся неконтрольных долей участия в «КВЗ» по 108 руб. за обыкновенную акцию.

17 июля 2012 года в рамках обязательного предложения по выпуску акций Компания приобрела дополнительно 21 168 293 обыкновенных акций «КВЗ» за денежное вознаграждение в размере 2 290 млн. руб. В результате данной операции фактическая доля участия Группы в «КВЗ» увеличилась с 81,0% до 94,6%.

По состоянию на 26 июня 2012 года в рамках обязательного предложения Компания заключила обязательные к исполнению сторонами соглашения о приобретении 21 168 293 обыкновенных акций «КВЗ» за 2 290 млн. руб. Переход прав собственности и вознаграждения по настоящим соглашениям были завершены 17 июля 2012 года. По состоянию на 30 июня 2012 года было прекращено признание обязательства в размере 832 млн. руб., относящегося к неисполненным опционам «пут» с истекшим сроком действия в рамках обязательного предложения по выкупу акций. Превышение невыплаченного обязательства в размере 277 млн. руб. над восстановленной неконтрольной долей участия в размере 555 млн. руб., было отнесено на увеличение нераспределенной прибыли Компании.

До июня 2012 года Компания увеличила фактическую долю участия в «КВЗ» с 94,6% до 99,6% посредством ряда обязательных предложений (опционов «пут») на общую сумму 832 млн. руб. По состоянию на 31 декабря 2012 года обязательства в рамках обязательных предложений были полностью погашены.

8. Объединение бизнеса и изменение долей участия (продолжение)

Изменения долей участия в 2012, 2011 и 2010 годах (продолжение)

ОАО «Арсеньевская авиационная компания «ПРОГРЕСС» («Прогресс»)

22 марта 2010 года «Оборонпром» приобрел у ЗАО «Активные операции» («ЗАО «АО») 25% доли в уставном капитале «Прогресс» за денежное вознаграждение в размере 440 млн. руб. На дату приобретения балансовая стоимость чистых активов «Прогресс» в консолидированной финансовой отчетности Группы составляла 200 млн. руб. Результаты данной операции были представлены следующим образом:

Уменьшение доли участия в результате выбытия перекрестной доли участия ЗАО «АО»

В результате выбытия акций «Прогресс» фактическая доля участия Группы в «Прогресс» уменьшилась с 57% до 50% плюс одна акция. Таким образом, Группа отразила увеличение неконтрольных долей участия в размере 14 млн. руб. и увеличение балансовой стоимости инвестиций в ЗАО «АО» в размере 216 млн. руб. Разница в размере 202 млн. руб. была отражена как увеличение нераспределенной прибыли.

Увеличение доли участия в результате приобретения дополнительных акций «Прогресс» у ЗАО «АО»

Вознаграждение в размере 440 млн. руб., выплаченное «Оборонпром», было отражено в составе добавочного капитала в консолидированном отчете об изменениях в капитале с соответствующим уменьшением неконтрольных долей участия в размере 50 млн. руб. Сумма превышения величины вознаграждения, выплаченного «Оборонпром», над стоимостью приобретенных Группой неконтрольных долей участия была отражена как уменьшение нераспределенной прибыли на 390 млн. руб.

28 апреля 2011 года ОАО «Прогресс» разрешило к выпуску и зарегистрировало 737 058 обыкновенных акций, из которых Группа приобрела 706 346 акций на сумму 3 050 млн. руб. Вознаграждение в денежной форме было выплачено в 2010 году. В результате данной операции фактическая доля участия Группы в «Прогресс» увеличилась с 75% до 88,5%. Сумма превышения стоимости приобретенных неконтрольных долей участия над величиной выплаченного вознаграждения была отражена как уменьшение нераспределенной прибыли на 245 млн. руб.

2 июня 2011 года в результате данной операции и в соответствии с Федеральным законом Российской Федерации «Об акционерных обществах» Компания сделала обязательное предложение по приобретению оставшихся неконтрольных долей участия в «Прогресс» по 4 318 руб. за обыкновенную акцию.

26 августа 2011 года в рамках обязательного предложения Компания приобрела дополнительно 46 054 обыкновенных акций «Прогресс» за денежное вознаграждение в размере 199 млн. руб. В результате данной операции фактическая доля участия Группы в «Прогресс» увеличилась с 88,5% до 92,5%. Сумма превышения величины выплаченного вознаграждения над стоимостью приобретенных неконтрольных долей участия была отражена как уменьшение нераспределенной прибыли на 72 млн. руб.

18 октября 2011 года в результате данной операции и в соответствии с Федеральным законом Российской Федерации «Об акционерных обществах» Компания сделала обязательное предложение по приобретению оставшихся неконтрольных долей участия в «Прогресс» по 4 770 руб. за обыкновенную акцию, действующее до 17 марта 2012 года.

8. Объединение бизнеса и изменение долей участия (продолжение)

Изменения долей участия в 2012, 2011 и 2010 годах (продолжение)

По состоянию на 31 декабря 2011 года в рамках данного обязательного предложения Компания приобрела дополнительно 6 961 обыкновенных акций «Прогресс» за денежное вознаграждение в размере 33 млн. руб. В результате данной операции фактическая доля участия Группы в «Прогресс» увеличилась с 92,5% до 93,1%. Сумма превышения величины выплаченного вознаграждения над стоимостью приобретенных неконтрольных долей участия была отражена как уменьшение нераспределенной прибыли на 11 млн. руб.

По состоянию на 31 декабря 2011 года, в рамках данного обязательного предложения Компания отразила обязательство о выкупе 47 548 обыкновенных акций «Прогресс» в размере 226 млн. руб. Сумма превышения стоимости обязательства над стоимостью приобретаемых неконтрольных долей участия была отражена как уменьшение нераспределенной прибыли на 82 млн. руб.

27 марта 2012 года компания «Прогресс» завершила дополнительный выпуск 11 827 обыкновенных акций номинальной стоимостью 4 295 руб. за акцию, которые были приобретены «Оборонпром» за денежное вознаграждение в размере 51 млн. руб. В результате операции фактическая доля участия Группы в капитале «Прогресс» уменьшилась с 94,3% до 93,4%, а нераспределенная прибыль увеличилась на 17 млн. руб.

30 марта 2012 года в рамках обязательного предложения Компания приобрела дополнительно 13 038 обыкновенных акций «Прогресс» за вознаграждение в размере 67 млн. руб. В результате данной операции фактическая доля участия Группы в «Прогресс» увеличилась с 93,1% до 94,2%. По состоянию на 31 декабря 2012 года было прекращено признание невыплаченного обязательства в размере 159 млн. руб., относящегося к неисполненным опционам «пут» с истекшим сроком действия в рамках обязательного предложения по выкупу акций. Превышение невыплаченного обязательства в размере 55 млн. руб. над восстановленной неконтрольной долей участия в размере 104 млн. руб. было отнесено на увеличение нераспределенной прибыли Группы.

ОАО «КАМОВ» («Камов»)

27 января 2011 года компания «Камов» разрешила к выпуску и зарегистрировала 1 362 900 000 обыкновенных акций, из которых Группа приобрела 1 360 000 000 акций на сумму 136 млн. руб. В результате данной операции фактическая доля участия Группы в компании «Камов» увеличилась с 98,5% до 99,8%. На дату выпуска дополнительных акций накопленный дефицит компании «Камов» составил 1 683 млн. руб. В результате данной операции неконтрольная доля участия увеличилась на 22 млн. руб.

26 марта 2012 года компания «Камов» завершила дополнительный выпуск 76 404 515 привилегированных акций номинальной стоимостью 1,78 руб. за акцию, которые были приобретены «Оборонпромом» за денежное вознаграждение в размере 136 млн. руб. В результате операции фактическая доля участия Группы в капитале компании «Камов» уменьшилась с 99,8% до 94,5%, а нераспределенная прибыль увеличилась на 302 млн. руб. По состоянию на дату дополнительного выпуска акций накопленный дефицит компании «Камов» составил 3 100 млн. руб. В результате данной операции неконтрольная доля участия уменьшилась на 166 млн. руб.

8. Объединение бизнеса и изменение долей участия (продолжение)

Изменения долей участия в 2012, 2011 и 2010 годах (продолжение)

ОАО «Улан-Удэнский авиационный завод» («Улан-Удэ»)

8 ноября 2011 года Компания приобрела дополнительно 26 000 000 обыкновенных акций «Улан-Удэ» за денежное вознаграждение в размере 2 111 млн. руб. В результате данной операции фактическая доля участия Группы в «Улан-Удэ» увеличилась с 75,1% до 84,8%. Сумма превышения величины выплаченного вознаграждения над стоимостью приобретенных неконтрольных долей участия была отражена как уменьшение нераспределенной прибыли на 571 млн. руб.

25 ноября 2011 года в результате данной операции и в соответствии с Федеральным законом Российской Федерации «Об акционерных обществах» Компания сделала обязательное предложение по приобретению оставшихся неконтрольных долей участия в «Улан-Удэ» по 81 руб. за обыкновенную акцию.

По состоянию на 31 декабря 2011 года в рамках данного обязательного предложения Компания отразила обязательство о выкупе 40 577 867 обыкновенных акций «Улан-Удэ» в размере 3 295 млн. руб. Сумма превышения величины возможного вознаграждения при приобретении неконтрольных долей участия, была отражена как уменьшение нераспределенной прибыли на 838 млн. руб. В 2012 году опционы «пут» были полностью исполнены.

ОАО «Московский вертолетный завод им. М.Л. Миля» («Московский вертолетный завод»)

27 февраля 2010 года ОАО «Роствертол», в то время являвшееся ассоциированной компанией Группы, приобрело дополнительно 2,6% доли в уставном капитале «Московского вертолетного завода» за денежное вознаграждение в размере 48 млн. руб. В результате данной операции фактическая доля участия Группы в «Московском вертолетном заводе» (отражающая 22,8% доли участия Группы в «Роствертол») первоначально увеличилась на 0,6%.

В декабре 2010 года в результате приобретения контрольных долей участия в «Роствертол» (см. выше) фактическая доля участия Группы в «Московском вертолетном заводе» увеличилась на 1,4%. На конец финансового года Группа являлась владельцем 74,4% фактической доли участия в «Московский вертолетный завод». В результате данных операций неконтрольные доли участия и нераспределенная прибыль сократились на 37 млн. руб. и 11 млн. руб., соответственно.

27 июня 2011 года в результате увеличения фактической доли участия Группы в «Роствертол» с 75,1% до 92,1% фактическая доля участия Группы в «Московском вертолетном заводе» увеличилась на 0,4%.

ООО «Центр закупок и логистики»

В 2012 году Группа организовала новое, полностью принадлежащее ей дочернее предприятие ООО «Центр закупок и логистики», занимающееся поставками материалов и запасных частей.

Открытое акционерное общество «Вертолеты России»

Примечания к консолидированной финансовой отчетности (продолжение)

9. Выручка

<i>По месту нахождения заказчиков</i>	За год по 31 декабря 2012 г.	За год по 31 декабря 2011 г.	За год по 31 декабря 2010 г.
Российская Федерация	64 358	53 250	28 557
Азия	30 717	23 072	18 437
Прочие страны СНГ	15 702	11 083	5 413
Америка	8 457	9 714	1 813
Африка	6 180	1 373	9 957
Европа	290	5 408	2 884
Прочие	45	38	141
Итого	125 749	103 938	67 202

Ниже представлена информация о крупнейших заказчиках Группы, за исключением Правительства Российской Федерации, (доля каждого из которых в выручке составляет более 10% от совокупного объема) представленных в основном государственными компаниями и организациями, находящимися под контролем правительств следующих стран:

	За год по 31 декабря 2012 г.	За год по 31 декабря 2011 г.	За год по 31 декабря 2010 г.
Индия (в пред. таблице данные представлены в строке «Азия»)	18 147	12 712	менее 10%
Китай (в пред. таблице данные представлены в строке «Азия»)	менее 10%	менее 10%	9 157

10. Себестоимость реализации

	За год по 31 декабря 2012 г.	За год по 31 декабря 2011 г.	За год по 31 декабря 2010 г.
Производственная себестоимость, в т.ч.:			
Сырье и производственные материалы	57 349	45 396	29 506
Заработная плата и соответствующие социальные отчисления	13 652	11 967	7 076
Амортизация основных средств и нематериальных активов	3 246	2 481	1 359
Производственные услуги	2 857	1 990	1 952
Электроэнергия и коммунальные платежи	1 628	1 252	827
Прочее	2 228	716	1 178
Итого производственная себестоимость	80 960	63 802	41 898
Увеличение незавершенного производства и готовой продукции	(1 072)	(541)	(934)
Итого себестоимость реализации	79 888	63 261	40 964

Открытое акционерное общество «Вертолеты России»

Примечания к консолидированной финансовой отчетности (продолжение)

11. Коммерческие, общехозяйственные и административные расходы

	За год по 31 декабря 2012 г.	За год по 31 декабря 2011 г.	За год по 31 декабря 2010 г.
Коммиссионное вознаграждение	9 720	9 681	5 389
Заработная плата и соответствующие социальные отчисления	8 497	6 623	4 381
Профессиональные услуги	2 488	2 064	906
Амортизация основных средств и нематериальных активов	1 171	688	408
Транспортные расходы	1 476	1 132	468
Ремонт и техническое обслуживание	1 310	1 162	751
Расходы на рекламу	991	525	199
Страхование	888	511	540
Налоги, кроме налога на прибыль	786	589	352
Научно-исследовательские и опытно-конструкторские разработки	630	305	257
Гарантийное обслуживание	519	485	507
Услуги банка	440	394	492
Резерв по сомнительной дебиторской задолженности	(24)	41	162
Прочее	1 764	1 301	1 013
Итого	30 656	25 501	15 825

12. Прочие операционные расходы, нетто

	За год по 31 декабря 2012 г.	За год по 31 декабря 2011 г.	За год по 31 декабря 2010 г.
Убыток от выбытия основных средств	569	228	182
Обслуживание объектов местной инфраструктуры	376	267	277
Резерв по судебным разбирательствам и искам	(457)	—	483
Прочее	564	265	(29)
Итого	1 052	760	913

13. Финансовые доходы и финансовые расходы

	За год по 31 декабря 2012 г.	За год по 31 декабря 2011 г.	За год по 31 декабря 2010 г.
Финансовые доходы			
Процентные доходы по предоставленному финансированию	288	187	342
Дивиденды	18	—	—
Прирост беспроцентной долгосрочной торговой дебиторской задолженности	14	26	8
Итого	320	213	350

Примечания к консолидированной финансовой отчетности (продолжение)

13. Финансовые доходы и финансовые расходы (продолжение)

	За год по 31 декабря 2012 г.	За год по 31 декабря 2011 г.	За год по 31 декабря 2010 г.
Финансовые расходы			
Процентные расходы по кредитам и займам	5 131	5 161	3 941
Процентные расходы по договорам финансовой аренды	121	92	92
Дивиденды по акциям, подлежащим обязательному предложению	309	—	—
Процентные расходы по пенсионным обязательствам	35	32	23
Итого процентные расходы	5 596	5 285	4 056
За вычетом сумм, включенных в стоимость квалифицируемых активов	(354)	(558)	(62)
За вычетом государственных субсидий – компенсаций финансовых расходов	(855)	(789)	(520)
Итого финансовые расходы	4 387	3 938	3 474

Сумма затрат по займам, капитализированным за год по 31 декабря 2012 года, составила 354 млн. руб. (2011 г.: 558 млн. руб., 2010 г.: 62 млн. руб.). Процентная ставка, использованная для определения суммы затрат по займам, подлежащих капитализации, составила 9,81% (2011 г.: 11%, 2010 г.: 12%) и представляла собой действующую процентную ставку по займам.

14. Расходы по налогу на прибыль

	За год по 31 декабря 2012 г.	За год по 31 декабря 2011 г.	За год по 31 декабря 2010 г.
Расход по текущему налогу на прибыль	3 270	4 578	1 474
Корректировка налога на прибыль предыдущих периодов	(13)	(37)	9
Итого расход по текущему налогу на прибыль	3 257	4 541	1 483
Отложенный налог: Связанный с возникновением и реализацией временных разниц	(361)	(1 572)	18
Расход по налогу на прибыль, отраженный в отчетности	2 896	2 969	1 501

Ставка налога на прибыль юридических лиц в Российской Федерации, на территории которой находятся основные производственные предприятия Группы, за годы, закончившиеся 31 декабря 2012, 2011 и 2010 годов, составила 20% (15,5% в Пермском крае, где расположено ОАО «Редуктор-ПМ»).

В течение года, закончившегося 31 декабря 2012 года, ставка налога на прибыль для дочернего предприятия Группы ОАО «Казанский вертолетный завод» была снижена местными налоговыми органами на 4,5%. В результате за год, закончившийся 31 декабря 2012 года, налоговая ставка для данного предприятия составила 15,5%. Предоставление данных льгот по налогу на прибыль зависит от объема продаж Министерству обороны РФ в рамках Программы развития вооружений (Примечание 26).

Примечания к консолидированной финансовой отчетности (продолжение)

14. Расходы по налогу на прибыль (продолжение)

В течение года, закончившегося 31 декабря 2012 года, ставка налога на прибыль для дочернего предприятия Группы ОАО «Улан-Удэнский авиационный завод» была снижена местными налоговыми органами на 4,5%. В результате за год, закончившийся 31 декабря 2012 года, налоговая ставка для данного предприятия составила 15,5%. Предоставление данных льгот по налогу на прибыль зависит от общего объема налоговых платежей предприятия в течение календарного года и их доли в региональном бюджете. При расчете отложенных налогов, относящихся к ОАО «Казанский вертолетный завод» и ОАО «Улан-Удэнский авиационный завод», Группа применяла ставку 20%.

Ниже представлена сверка теоретического и фактического налога на прибыль:

	За год по 31 декабря 2012 г.	За год по 31 декабря 2011 г.	За год по 31 декабря 2010 г.
Прибыль до налогообложения	12 338	9 954	7 405
Расход по налогу на прибыль, рассчитанный по ставке, установленной законодательством, в размере 20%	2 468	1 991	1 481
Корректировки:			
Корректировка в отчетном периоде налогов за прошлые периоды	(13)	(37)	9
Эффект налоговых льгот, применяемых в Казани, Перми и Улан-Удэ	(405)	(36)	(254)
Чистое изменение неучтенных и неиспользованных налоговых убытков	66	175	(4)
Расходы, не уменьшающие налоговую базу	843	829	559
Доходы, не увеличивающие налоговую базу	(63)	(113)	(290)
Налог на доход в виде дивидендов	—	160	—
Расход по налогу на прибыль, отраженный в отчетности	2 896	2 969	1 501

Примечания к консолидированной финансовой отчетности (продолжение)

15. Основные средства

	Земельные участки и здания	Машины и оборудование	Транспортные средства	Прочее	Незавершен- ное строительство	Итого
Первоначальная стоимость						
На 1 января 2010 г.	14 829	7 111	1 697	1 372	1 723	26 732
Поступления	455	1 178	113	462	3 507	5 715
Перевод в другую категорию	287	260	117	78	(742)	—
Приобретение дочерних предприятий	2 665	2 587	215	584	770	6 821
Выбытия	(166)	(304)	(18)	(27)	—	(515)
На 31 декабря 2010 г.	18 070	10 832	2 124	2 469	5 258	38 753
Поступления	800	1 741	91	1 289	6 788	10 709
Перевод в другую категорию	2 274	2 054	27	730	(5 085)	—
Приобретение дочерних предприятий	130	10	429	1	—	570
Выбытия	(104)	(332)	(118)	(228)	(116)	(898)
На 31 декабря 2011 г.	21 170	14 305	2 553	4 261	6 845	49 134
Поступления	639	1 999	299	577	4 770	8 284
Перевод в другую категорию	1 836	3 386	264	94	(5 580)	—
Выбытия	(80)	(288)	(136)	(528)	(23)	(1 055)
На 31 декабря 2012 г.	23 565	19 402	2 980	4 404	6 012	56 363
Накопленный износ и обесценение						
На 1 января 2010 г.	(3 874)	(1 722)	(333)	(463)	—	(6 392)
Начисленный износ	(597)	(668)	(114)	(295)	—	(1 674)
Выбытия	69	178	10	15	—	272
Восстановление обесценения	163	—	—	—	—	163
На 31 декабря 2010 г.	(4 239)	(2 212)	(437)	(743)	—	(7 631)
Начисленный износ	(739)	(1 058)	(184)	(751)	—	(2 732)
Выбытия	16	168	47	48	—	279
Обесценение	(263)	—	—	—	—	(263)
На 31 декабря 2011 г.	(5 225)	(3 102)	(574)	(1 446)	—	(10 347)
Начисленный износ	(908)	(1 514)	(361)	(950)	—	(3 733)
Выбытия	15	140	41	229	—	425
Восстановление обесценения	2	—	—	—	—	2
На 31 декабря 2012 г.	(6 116)	(4 476)	(894)	(2 167)	—	(13 653)
Балансовая стоимость						
На 31 декабря 2010 г.	13 831	8 620	1 687	1 726	5 258	31 122
На 31 декабря 2011 г.	15 945	11 203	1 979	2 815	6 845	38 787
На 31 декабря 2012 г.	17 449	14 926	2 086	2 237	6 012	42 710

По состоянию на 31 декабря 2012, 2011 и 2010 годов в состав незавершенного строительства включены авансы, выданные на приобретение основных средств, в размере 1 351 млн. руб., 1 973 млн. руб. и 1 858 млн. руб., соответственно.

Ряд объектов основных средств был предоставлен в залог под обеспечение банковских кредитов и займов, выданных Группе:

	31 декабря 2012 г.	31 декабря 2011 г.	31 декабря 2010 г.
Балансовая стоимость основных средств	2 327	1 788	2 177

Группа арендует машины, оборудование и транспортные средства по ряду договоров финансовой аренды. По истечении срока действия договора аренды к Группе переходит право собственности на арендованное имущество или она получает возможность выкупить его по льготной цене. Обязательства по финансовой аренде обеспечены правом собственности арендодателя на арендованное имущество.

	31 декабря 2012 г.	31 декабря 2011 г.	31 декабря 2010 г.
Балансовая стоимость арендованных основных средств	1 124	1 224	803

Открытое акционерное общество «Вертолеты России»

Примечания к консолидированной финансовой отчетности (продолжение)

16. Гудвил

	31 декабря 2012 г.	31 декабря 2011 г.	31 декабря 2010 г.
На начало года	1 076	913	913
Гудвил, сформированный в результате приобретения дочерних предприятий (Примечание 8)	–	163	–
На конец года	1 076	1 076	913

Распределение гудвила по единицам, генерирующим денежные потоки

Балансовая стоимость гудвила была распределена по следующим единицам, генерирующим денежные потоки:

	31 декабря 2012 г.	31 декабря 2011 г.	31 декабря 2010 г.
ОАО «Улан-Удэнский авиационный завод»	775	775	775
ЗАО «Авиакомпания «Роствертол-Авиа»	163	163	–
ОАО «Новосибирский авиаремонтный завод»	133	133	133
ОАО «Редуктор-ПМ»	5	5	5
Итого	1 076	1 076	913

На 31 декабря 2012 года Группа провела оценку возмещаемой стоимости гудвила (Примечание 18).

17. Прочие нематериальные активы

	Капитализиро- ванные затраты на разработки	Приобретенное ПО и пр.	Итого
Первоначальная стоимость			
На 1 января 2010 г.	1 301	180	1 481
Поступления	1 691	51	1 742
Государственные субсидии полученные	(391)	–	(391)
Поступления в результате приобретения «Роствертол» (Прим. 8)	729	38	767
На 31 декабря 2010 г.	3 330	269	3 599
Поступления	4 112	521	4 633
Государственные субсидии полученные	(2 364)	–	(2 364)
Выбытия	–	(40)	(40)
На 31 декабря 2011 г.	5 078	750	5 828
Поступления	5 417	299	5 716
Государственные субсидии полученные	(1 643)	–	(1 643)
Выбытия	(179)	(94)	(273)
На 31 декабря 2012 г.	8 673	955	9 628
Накопленная амортизация			
На 1 января 2010 г.	(434)	(74)	(508)
Амортизационные отчисления	(56)	(37)	(93)
На 31 декабря 2010 г.	(490)	(111)	(601)
Амортизационные отчисления	(321)	(116)	(437)
Выбытия	–	7	7
На 31 декабря 2011 г.	(811)	(220)	(1 031)
Амортизационные отчисления	(424)	(260)	(684)
Выбытия	7	92	99
Обесценение (Прим. 18)	(641)	–	(641)
На 31 декабря 2012 г.	(1 869)	(388)	(2 257)
Балансовая стоимость			
На 31 декабря 2010 г.	2 840	158	2 998
На 31 декабря 2011 г.	4 267	530	4 797
На 31 декабря 2012 г.	6 804	567	7 371

Примечания к консолидированной финансовой отчетности (продолжение)

17. Прочие нематериальные активы (продолжение)

Капитализированные затраты на разработки включают в себя нематериальные активы, созданные собственными силами, которые не были введены в эксплуатацию по состоянию на 31 декабря 2012 года и в состав которых в основном входят проекты по созданию моделей вертолетов Ми-34С1, Ми-38, Ми-171, Ка-62, Ка-226Т и прочих моделей вертолетов. Группа провела проверку на предмет обесценения нематериальных активов, не введенных в эксплуатацию по состоянию на 31 декабря 2012 года (Примечание 18).

18. Проверка на предмет обесценения

Группа провела проверку на предмет обесценения гудвила и нематериальных активов, не введенных в эксплуатацию (капитализированные затраты на разработки) по состоянию на 31 декабря 2012 года, на уровне единиц, генерирующих денежные потоки. В таблице ниже представлено распределение балансовой стоимости гудвила и нематериальных активов, не введенных в эксплуатацию, по единицам, генерирующим денежные потоки, по состоянию на 31 декабря 2012 года:

Единица, генерирующая денежные потоки	Гудвил	Нематериальные активы, не введенные в эксплуатацию
ОАО «Улан-Удэнский авиационный завод» («Улан-Удэ»)	775	625
ЗАО «Авиакомпания «Роствертол-Авиа» («Роствертол-Авиа»)	163	—
ОАО «Новосибирский авиаремонтный завод» («НАРЗ»)	133	—
ОАО «Кумертауское авиационное производственное предприятие» («КУМАПП»)	—	1 692
ОАО «Арсеньевская авиационная компания «ПРОГРЕСС» («Прогресс»)	—	1 076
ОАО «Казанский вертолетный завод» («КВЗ»)	—	1 144
Прочие	5	1 626
Индивидуальные активы, не распределенные на единицы, генерирующие денежные потоки	—	641
Итого	1 076	6 804

«Улан-Удэ», «Роствертол-Авиа», «НАРЗ», «КВЗ»

На 31 декабря 2012 года возмещаемая стоимость единиц, генерирующих денежные потоки, включая распределенный гудвил и нематериальные активы, не введенные в эксплуатацию, определялась на основании расчетов ценности от использования с применением следующих наиболее существенных оценок и допущений:

- ▶ *прогнозы денежных потоков* основывались на показателях, запланированных в бюджетах и утвержденных высшим руководством;
- ▶ *оценки темпов роста* – показатели темпов роста в постпрогнозном периоде определялись на основе опубликованных материалов отраслевых исследований и анализа условий ведения деятельности единиц, генерирующих денежные потоки;
- ▶ *ставка дисконтирования до налогообложения* была определена посредством корректировки средневзвешенной стоимости капитала в отношении рисков, присущих соответствующим единицам, генерирующим денежные потоки;

Примечания к консолидированной финансовой отчетности (продолжение)

18. Проверка на предмет обесценения (продолжение)

«Улан-Удэ», «Роствертол-Авиа», «НАРЗ», «КВЗ» (продолжение)

- ▶ *инфляция цен на сырье* – основой для определения инфляции цен на сырье являлись опубликованные индексы цен. Прогнозные показатели использовались только в том случае, если они общедоступны, в противном случае в качестве индикатора будущих изменений цен использовались изменения в ценах на сырье, произошедшие в прошлые периоды;
- ▶ *объемы производства/мощности* – оценка объемов производства осуществлялась на основе детальных планов развития, утвержденных руководством в качестве части процесса долгосрочного планирования, включая прогнозы по производству новых моделей, которые, помимо всего прочего, зависят от исхода ряда тендеров.

Наиболее существенные допущения, используемые при расчете ценности от использования, представлены следующим образом:

	Прогнозный период, лет	Темпы роста, %	Ставка дисконтиро- вания, %
«Улан-Удэ», «КВЗ»	5	2,4	13,8
«Роствертол-Авиа»	5	2,4	12,4
«НАРЗ»	5	2,4	15,4

«Прогресс», «КУМАПП»

По состоянию на 31 декабря 2012 года наиболее существенные оценки и допущения, используемые при расчете ценности от использования, представлены следующим образом:

- ▶ *прогнозы денежных потоков* охватывают период, соответствующий оставшемуся средневзвешенному сроку полезного использования основных средств. За 2-летний период, следующий за 31 декабря 2012 года, прогнозы денежных потоков основывались на существующих портфелях заказов и финансовых бюджетах, утвержденных руководством. Принималось, что после данного 2-летнего периода объемы производства останутся том же уровне;
- ▶ *ставка дисконтирования до налогообложения* была определена посредством корректировки средневзвешенной стоимости капитала в отношении рисков, присущих соответствующим единицам, генерирующим денежные потоки;
- ▶ *инфляция цен на сырье* – основой для определения инфляции цен на сырье являлись опубликованные индексы цен. Прогнозные показатели использовались только в том случае, если они общедоступны, в противном случае в качестве индикатора будущих изменений цен использовались изменения в ценах на сырье, произошедшие в прошлые периоды;
- ▶ *объемы производства/мощности* – оценка объемов производства производилась на основе детальных планов производства, утвержденных руководством в качестве части процесса долгосрочного планирования, включая прогнозы производства новых моделей, которое, помимо всего прочего, зависит от результатов ряда тендеров;
- ▶ *показатель EBITDA* – плановый показатель EBITDA, определенный на основании прошлого опыта

18. Проверка на предмет обесценения (продолжение)

«Прогресс», «КУМАПП» (продолжение)

Наиболее существенные допущения, используемые при расчете стоимости от использования, представлены следующим образом:

	Прогнозный период, лет	Ставка дисконтиро- вания, %	EBITDA, %
«КУМАПП»	2	14,9	9
«Прогресс»	2	14,2	9

Анализ чувствительности

Группа не выявила обесценения в результате проведения проверки по состоянию на 31 декабря 2012 года. Руководство полагает, что независимо от обоснованно возможных изменений в ключевых допущениях, на основании которых была рассчитана возмещаемая сумма единиц, генерирующих денежные потоки («Прогресс», «КВЗ», «Улан-Удэ», «Роствертол-Авиа», «НАРЗ»), балансовая стоимость данных единиц, генерирующих денежные потоки (включая затраты на разработки), не превысит их возмещаемой стоимости.

Возмещаемая стоимость подразделения, генерирующего денежные потоки, «КУМАПП», включая распределенные нематериальные активы, не введенные в эксплуатацию, по проекту Ка-226Т, наиболее чувствительна к благоприятному (с точки зрения Группы) исходу продолжающихся тендеров, победу в которых руководство в настоящее время рассматривает как вероятную. В случае негативного исхода возможно влияние на возмещаемую стоимость единицы, генерирующей денежные потоки, и возникновение убытка от обесценения на сумму, приблизительно равную 750 млн. руб.

Индивидуальные активы, не распределенные на единицы, генерирующие денежные потоки

Активы представляют собой проект разработки легкого многофункционального вертолета МИ-34С1. В 2012 году реализация проекта была приостановлена, а работы по дальнейшей разработке актива были прекращены. Группа определила возмещаемую стоимость актива равной нулю. В результате, в 2012 году убыток от обесценения в размере 641 млн. руб. был отражен в отчете о прибылях и убытках.

Открытое акционерное общество «Вертолеты России»

Примечания к консолидированной финансовой отчетности (продолжение)

19. Инвестиции в ассоциированные компании

	ОАО «Роствертол»	ООО «ТФК»	ЗАО «Активные операции»	ОАО АКБ «Заречье»	ОАО АКБ «Донкомбанк»	Итого
На 1 января 2010 г.	1 306	329	296	161	—	2 092
Доля в прибыли	156	23	(11)	7	—	175
Дивиденды	(291)	—	—	—	—	(291)
Приобретение перекрестной доли участия	(11)	—	—	—	—	(11)
Выбытие перекрестной доли участия	11	123	216	—	—	350
Выбытие инвестиций	—	(475)	—	—	—	(475)
Приобретения в результате объединения компаний	—	—	—	—	125	125
Переклассификация в результате объединения компаний	(1 171)	—	—	—	—	(1 171)
На 31 декабря 2010 г.	—	—	501	168	125	794
Доля в прибыли	—	—	(466)	—	8	(458)
Выбытие инвестиций	—	—	—	(168)	(133)	(301)
На 31 декабря 2011 г.	—	—	35	—	—	35
Доля в прибыли	—	—	(16)	—	—	(16)
На 31 декабря 2012 г.	—	—	19	—	—	19

«Роствертол»

В декабре 2010 года в процессе формирования Группы «Оборонпром» передал Компании 22,8% доли участия в «Роствертол».

Группа учитывала инвестиции в «Роствертол» по методу долевого участия в период с сентября 2007 года по декабрь 2010 года, в течение которого Группа получила контроль над «Роствертол» посредством приобретения дополнительных 52,3% акций «Роствертол» за общее денежное вознаграждение в размере 3 230 млн. руб. (Примечание 8).

Обобщенная финансовая информация о выручке и чистых доходах «Роствертол» до даты получения статуса дочернего предприятия Группы представлена ниже:

	С 1 января по 10 декабря 2010 г.
Выручка	15 494
Прибыль	684
Доля участия Группы, %	22,8
Доля Группы в прибыли ассоциированной компании	156

ООО «ТФК» («ТФК»)

30 июля 2010 года «КВЗ», дочернее предприятие Группы, продало 48,2% доли в уставном капитале ООО «ТФК», ассоциированной компании Группы, за денежное вознаграждение в сумме 476 млн. руб. (Примечание 8).

Примечания к консолидированной финансовой отчетности (продолжение)

19. Инвестиции в ассоциированные компании (продолжение)

ЗАО «Активные операции» («ЗАО «АО»)

22 марта 2010 года «Оборонпром» приобрел 25% доли в уставном капитале «Прогресса» у ЗАО «АО» за денежное вознаграждение в размере 440 млн. руб. В результате данной операции балансовая стоимость инвестиций в ЗАО «АО» увеличилась на 216 млн. руб. и была представлена как выбытие перекрестной доли участия в «Прогрессе» (Примечание 8).

Обобщенная финансовая информация об активах и обязательствах ЗАО «АО» представлена ниже:

	31 декабря 2012 г.	31 декабря 2011 г.	31 декабря 2010 г.
Итого активы	38	80	1 029
Итого обязательства	—	(9)	(9)
Чистые активы	38	71	1 020
Доля участия Группы, %	49,0	49,0	49,0
Доля Группы в чистых активах ассоциированной компании	19	35	501
За вычетом перекрестной доли участия	—	—	—
Балансовая стоимость инвестиций в ассоциированную компанию	19	35	501

Обобщенная финансовая информация о выручке и чистых доходах ЗАО «АО» представлена ниже:

	За год по 31 декабря 2012 г.	За год по 31 декабря 2011 г.	За год по 31 декабря 2010 г.
Выручка	3	3	5
Прибыль/(убыток)	(33)	(953)	21
Доля участия Группы, %	49,0	49,0	49,0
Доля Группы в прибыли/(убытке) ассоциированной компании	(16)	(467)	10
За вычетом доли Группы в прибыли от выбытия перекрестной доли участия	—	—	(21)
Доля Группы в (убытке)/прибыли ассоциированной компании	(16)	(467)	(11)

ОАО АКБ «Заречье» («Заречье»)

«Заречье», ассоциированная компания «КВЗ» (в 2010 и 2011 годах), является региональным коммерческим банком, оказывающим финансовые услуги предприятиям и гражданам Республики Татарстан.

31 марта 2011 года компания «Заречье» выпустила дополнительно 2 003 250 обыкновенных акций. Группа не использовала преимущественное право на пропорциональное приобретение акций дополнительного выпуска, которые были в полном объеме приобретены другими независимыми акционерами. В результате завершения вышеуказанной операции доля участия Группы уменьшилась до 15,5%. С этой даты Группа утратила существенное влияние на «Заречье», а инвестиции были отражены в качестве ценных бумаг, имеющихся в наличии для продажи.

Открытое акционерное общество «Вертолеты России»

Примечания к консолидированной финансовой отчетности (продолжение)

19. Инвестиции в ассоциированные компании (продолжение)

ОАО АКБ «Заречье» («Заречье») (продолжение)

Обобщенная финансовая информация об активах и обязательствах «Заречье» представлена ниже:

	31 декабря 2010 г.
Итого активы	4 871
Итого обязательства	(4 209)
Чистые активы	662
Доля участия Группы, %	25,4
Доля Группы в чистых активах ассоциированной компании	168

Обобщенная финансовая информация о выручке и чистых доходах «Заречье» представлена ниже:

	За год по 31 декабря 2010 г.
Выручка	239
Прибыль	27
Доля участия Группы, %	25,4
Доля Группы в прибыли ассоциированной компании	7

ОАО АКБ «Донкомбанк» («Донкомбанк»)

В результате приобретения «Роствертол» в декабре 2010 года Группа приобрела 30,3% доли участия в «Донкомбанке», ассоциированном предприятии «Роствертол». «Донкомбанк» является региональным коммерческим банком, оказывающим финансовые услуги предприятиям и гражданам в Ростове-на-Дону.

9 декабря 2011 года «Донкомбанк» выпустил дополнительно 20 000 000 обыкновенных и привилегированных акций. Группа не использовала преимущественное право на пропорциональное приобретение акций дополнительного выпуска, которые были в полном объеме приобретены другими независимыми акционерами. В результате завершения вышеуказанной операции доля участия Группы уменьшилась до 15%. С 31 декабря 2011 года Группа утратила существенное влияние на «Донкомбанк», а инвестиции были отражены в качестве ценных бумаг, имеющих в наличии для продажи.

Обобщенная финансовая информация об активах и обязательствах «Донкомбанка» представлена ниже:

	31 декабря 2010 г.
Итого активы	3 228
Итого обязательства	(2 815)
Чистые активы	413
Доля участия Группы, %	30,3
Доля Группы в чистых активах ассоциированной компании	125

Открытое акционерное общество «Вертолеты России»

Примечания к консолидированной финансовой отчетности (продолжение)

19. Инвестиции в ассоциированные компании (продолжение)

ОАО АКБ «Донкомбанк» («Донкомбанк») (продолжение)

Обобщенная финансовая информация о выручке и чистых доходах «Донкомбанка» представлена ниже:

	С 1 января по 31 декабря 2011 г.
Выручка	221
Прибыль	26
Доля участия Группы, %	30,3
Доля Группы в прибыли ассоциированной компании	8

20. Торговая дебиторская задолженность

	31 декабря 2012 г.	31 декабря 2011 г.	31 декабря 2010 г.
Торговая дебиторская задолженность, включая:	11 230	8 025	9 110
<i>Торговую дебиторскую задолженность</i>			
<i>Министерства обороны в рамках Программы</i>			
<i>развития вооружений</i>	1 148	—	—
За вычетом резерва по сомнительной дебиторской задолженности	(339)	(362)	(541)
Итого торговая дебиторская задолженность, включая:	10 891	7 663	8 569
<i>Долгосрочную торговую дебиторскую задолженность</i>	157	188	172
<i>Краткосрочную торговую дебиторскую задолженность</i>	10 734	7 475	8 397

Анализ торговой дебиторской задолженности по срокам возникновения представлен следующим образом:

	31 декабря 2012 г.	31 декабря 2011 г.	31 декабря 2010 г.
Просроченная, но не обесцененная:			
1 месяц	—	58	59
От 1 до 3 месяцев	19	17	110
От 3 месяцев до 1 года	411	36	55
Более 1 года	—	—	49
Итого просроченная, но не обесцененная	430	111	273
По сроку возникновения:			
1 месяц	179	1 461	263
От 1 до 3 месяцев	3 622	1 581	3 034
От 3 месяцев до 1 года	6 503	4 322	4 827
Более 1 года	157	188	172
Итого	10 891	7 663	8 569

Примечания к консолидированной финансовой отчетности (продолжение)

20. Торговая дебиторская задолженность (продолжение)

На 31 декабря 2012, 2011 и 2010 годов торговая дебиторская задолженность включала задолженность в сумме 430 млн. руб., 111 млн. руб. и 273 млн. руб., соответственно, которая была просрочена, но не учитывалась в резерве по сомнительной дебиторской задолженности. Группа не имеет какого-либо обеспечения в отношении данной непогашенной задолженности. Руководство Группы полагает, что данные суммы будут полностью погашены.

Изменение резерва по сомнительной торговой дебиторской задолженности представлено следующим образом:

	31 декабря 2012 г.	31 декабря 2011 г.	31 декабря 2010 г.
На начало года	362	541	472
Признанные/(сторнированные) убытки от обесценения	125	(74)	104
Суммы, списанные как невозможные к взысканию	(148)	(105)	(35)
На конец года	339	362	541

На 31 декабря 2012, 2011 и 2010 годов прочая долгосрочная торговая дебиторская задолженность оценивалась по амортизированной стоимости с использованием средневзвешенной ставки дисконтирования 8%, 13% и 13%, соответственно. Группа не имеет какого-либо обеспечения в отношении данной непогашенной задолженности.

21. Авансы выданные и прочая дебиторская задолженность

	31 декабря 2012 г.	31 декабря 2011 г.	31 декабря 2010 г.
Нефинансовые активы			
Авансы, выданные поставщикам запасов и услуг	23 163	30 521	21 646
Предоплата по комиссионному вознаграждению	393	2 553	2 666
Итого нефинансовые активы	23 556	33 074	24 312
Финансовые активы			
Прочая дебиторская задолженность	2 071	1 280	737
За вычетом резерва по прочей сомнительной дебиторской задолженности	(298)	(309)	(113)
Итого финансовые активы	1 773	971	624
Итого долгосрочные авансы выданные	969	2 337	5 080
Итого краткосрочные авансы выданные и прочая дебиторская задолженность	24 360	31 708	19 856

Авансы, выданные поставщикам запасов и услуг

По состоянию на 31 декабря 2012, 2011 и 2010 годов авансы, выданные поставщикам запасов и услуг, представлены за вычетом резерва под обесценение в размере 129 млн. руб., 267 млн. руб. и 348 млн. руб., соответственно.

Открытое акционерное общество «Вертолеты России»

Примечания к консолидированной финансовой отчетности (продолжение)

21. Авансы выданные и прочая дебиторская задолженность (продолжение)

Авансы, выданные поставщикам запасов и услуг (продолжение)

По состоянию на 31 декабря 2012, 2011 и 2010 годов задолженность пяти крупнейших поставщиков запасов и услуг Группы составляла 29%, 28% и 41% от общего остатка, соответственно. Данные остатки представлены следующим образом:

Наименование контрагента	Местонахождение	31 декабря 2012 г.	31 декабря 2011 г.	31 декабря 2010 г.
ОАО «Радиоприбор», Владивосток	Российская Федерация	2 078	3 583	4 796
ОАО «Климов»	Российская Федерация	1 855	1 067	873
АО «Мотор Сич»	Украина	1 546	734	1 052
ОАО «Корпорация «Фазотрон- НИИР»	Российская Федерация	940	1 368	651
«Рособоронэкспорт»	Российская Федерация	393	2 553	2 666
		6 812	9 305	10 038

22. Прочие финансовые активы

	31 декабря 2012 г.	31 декабря 2011 г.	31 декабря 2010 г.
Банковские депозиты	415	604	259
Займы выданные	260	298	198
Авансы, выплаченные при приобретении дочерних предприятий	—	—	748
Векселя	—	116	108
Прочее	—	4	—
Итого	675	1 022	1 313
Итого прочие внеоборотные финансовые активы	167	150	900
Итого прочие оборотные финансовые активы	508	872	413

Банковские депозиты

Наименование банка	Валюта	На 31 декабря 2012 г.	На 31 декабря 2011 г.	На 31 декабря 2010 г.
ОАО АКБ «Донкомбанк»	Рубль	150	150	150
ОАО АКБ «Заречье»	Рубль	29	454	20
ОАО «ВТБ»	Долл. США	67	—	—
ОАО «ВТБ»	Рубль	60	—	—
	Китайский			
ОАО «ВТБ»	юань	22	—	—
ОАО «Сбербанк»	Рубль	50	—	—
ОАО «УППО»	Рубль	22	—	—
ООО «Контур-НИИРС»	Рубль	15	—	—
ОАО АКБ «Банк Москвы», связанная сторона Группы	Долл. США	—	—	18
ОАО АКБ «Банк Москвы», связанная сторона Группы	Евро	—	—	26
ЗАО АКБ «Интерпромбанк»	Рубль	—	—	45
Итого		415	604	259

Примечания к консолидированной финансовой отчетности (продолжение)

22. Прочие финансовые активы (продолжение)

Банковские депозиты (продолжение)

*ОАО АКБ «Донкомбанк», до 31 декабря 2011 года ассоциированная компания
ОАО «Роствертол»*

По состоянию на 31 декабря 2012, 2011 и 2010 годов процентные ставки и сроки погашения по депозитам, размещенным в ОАО АКБ «Донкомбанк», были представлены следующим образом:

	На 31 декабря 2012 г.	На 31 декабря 2011 г.	На 31 декабря 2010 г.
Процентные ставки, % годовых, по депозитам в рублях	1,8	1,8	1,8
Срок погашения (до)	29 января 2014 г.	29 января 2014 г.	27 сентября 2013 г.

ОАО АКБ «Заречье», до 31 марта 2011 года ассоциированная компания «КВЗ»

По состоянию на 31 декабря 2012, 2011 и 2010 годов процентные ставки и сроки погашения по депозитам, размещенным в ОАО АКБ «Заречье», были представлены следующим образом:

	На 31 декабря 2012 г.	На 31 декабря 2011 г.	На 31 декабря 2010 г.
Процентные ставки, % годовых, по депозитам в рублях	4,5-5,0	0,1	3,5
Срок погашения (до)	4 марта 2013 г. – 25 сентября 2015 г.	28 января 2012 г.	28 января 2011 г.

ОАО «ВТБ», связанная сторона Группы

По состоянию на 31 декабря 2012 года процентные ставки и сроки погашения по депозитам, размещенным в ОАО «ВТБ», были представлены следующим образом:

	На 31 декабря 2012 г.
Процентные ставки, % годовых, по депозитам в рублях	8,3-8,5
Процентные ставки, % годовых, по депозитам в долл. США	2,3-4,8
Процентные ставки, % годовых, по депозитам в китайских юанях	5,0
Срок погашения (до)	12 января 2013 г. – 24 мая 2013 г.

ОАО «Сбербанк», связанная сторона Группы

По состоянию на 31 декабря 2012 года процентные ставки и сроки погашения по депозитам, размещенным в ОАО «Сбербанк», были представлены следующим образом:

	На 31 декабря 2012 г.
Процентные ставки, % годовых, по депозитам в рублях	8,3
Срок погашения (до)	17 апреля 2013 г.

Примечания к консолидированной финансовой отчетности (продолжение)

22. Прочие финансовые активы (продолжение)

Банковские депозиты (продолжение)

ОАО «УППО»

По состоянию на 31 декабря 2012 года процентные ставки и сроки погашения по депозитам, размещенным в ОАО «УППО», были представлены следующим образом:

	На 31 декабря 2012 г.
Процентные ставки, % годовых, по депозитам в рублях	0,5
Срок погашения (до)	10 июня 2013 г.

ООО «Контур-НИИРС»

По состоянию на 31 декабря 2012 года процентные ставки и сроки погашения по депозитам, размещенным в ООО «Контур-НИИРС», были представлены следующим образом:

	На 31 декабря 2012 г.
Процентные ставки, % годовых, по депозитам в рублях	0,5
Срок погашения (до)	10 июня 2013 г.

ОАО АКБ «Банк Москвы», связанная сторона, находящаяся в общем владении и под общим контролем Правительства Российской Федерации

По состоянию на 31 декабря 2010 года процентные ставки и сроки погашения по депозитам, размещенным в ОАО АКБ «Банк Москвы», были представлены следующим образом:

	На 31 декабря 2010 г.
Процентные ставки, % годовых, по депозитам в долл. США	4,0
Процентные ставки, % годовых, по депозитам в евро	2,4-3,9
Срок погашения (до)	20 октября 2011 г.

ЗАО АКБ «Интерпромбанк»

По состоянию на 31 декабря 2010 года процентные ставки и сроки погашения по депозитам, размещенным в ЗАО АКБ «Интерпромбанк», были представлены следующим образом:

	На 31 декабря 2010 г.
Процентные ставки, % годовых, по депозитам в рублях	6,5
Срок погашения (до)	31 июля 2011 г.

Открытое акционерное общество «Вертолеты России»

Примечания к консолидированной финансовой отчетности (продолжение)

22. Прочие финансовые активы (продолжение)

Займы выданные

Наименование контрагента	Валюта	На 31 декабря 2012 г.	На 31 декабря 2011 г.	На 31 декабря 2010 г.
«Оборонпром»	Рубль	105	107	96
ООО «Аметист»	Рубль	81	68	57
ООО «ВЕГА-ОТЕЛЬ»	Рубль	—	—	30
Прочее	Рубль	74	123	15
Итого		260	298	198

«Оборонпром»

По состоянию на 31 декабря 2012, 2011 и 2010 годов Группа приобрела необеспеченные займы в российских рублях, выданные «Оборонпром», контролирующему акционеру Группы. В рамках приобретения контрольной доли участия в «Роствертол» (Примечание 8) непогашенный заем по состоянию на 31 декабря 2010 года составил 96 млн. руб. Номинальная процентная ставка по данному непогашенному займу по состоянию на 31 декабря 2010 года составляет 0,1% годовых. Процентные ставки и сроки погашения по вышеупомянутым займам представлены следующим образом:

	На 31 декабря 2012 г.	На 31 декабря 2011 г.	На 31 декабря 2010 г.
Процентные ставки, % годовых	0,1	0,1	0,1
Срок погашения	31 декабря 2013 г.	28 февраля 2012 г.	1 сентября 2011 г.

ООО «Аметист» и ООО «ВЕГА-ОТЕЛЬ»

По состоянию на 31 декабря 2010 года в результате приобретения контрольной доли участия в «Роствертол» (Примечание 8) Группа приобрела необеспеченные займы в российских рублях, выданные ООО «Аметист» и ООО «ВЕГА-ОТЕЛЬ». Номинальные ставки варьируются в пределах от 0,1% до 7% годовых, со сроком погашения до 29 сентября 2013 года.

Векселя

По состоянию на 31 декабря 2012, 2011 и 2010 годов основные виды векселей в разрезе валют и процентных ставок были представлены следующим образом:

Вид векселя	Процентная ставка	На 31 декабря 2012 г.	На 31 декабря 2011 г.	На 31 декабря 2010 г.
Банковские векселя, деноминированные в рублях	11,0	—	—	59
Банковские векселя, деноминированные в долл. США	8,0-12,0	—	116	34
Вексель, деноминированный в рублях	Ноль	—	—	15
Итого		—	116	108

Открытое акционерное общество «Вертолеты России»

Примечания к консолидированной финансовой отчетности (продолжение)

23. Ценные бумаги, имеющиеся в наличии для продажи

	Доля участия, %	На 31 декабря 2012 г.	На 31 декабря 2011 г.	На 31 декабря 2010 г.
ОАО «ТВЦ»	25,0	359	359	359
ОАО ОПК «Оборонпром» (в связи с выпуском акций; доля участия составляла 0,62% в 2011 и 2010 гг.)	0,45	160	231	231
ОАО АКБ «Заречье»	15,5	168	168	—
ОАО АКБ «Донкомбанк»	15,0	77	96	—
ОАО АКБ «ММБ-Банк Москвы»	0,03	18	18	19
ЗАО «Авиакомпания «Роствертол-Авиа»	5,0	—	—	32
ЗАО «Санаторий «Зорька»	2,0	—	—	3
НПФ «КВЗ»	—	—	32	32
Прочее	различные	33	31	11
Итого		815	935	687

В декабре 2010 года в рамках приобретения 52,3% акций «Роствертол» Группа приобрела 100% привилегированных неголосующих акций ОАО «ТВЦ», составляющих 25% его уставного капитала.

В 2011 году Группа приобрела оставшиеся 95% доли участия в «Роствертол-Авиа» и 98% доли участия в «Зорьке», увеличив свою долю участия до 100% (Примечание 8).

В 2012 году Группа признала убыток от переоценки ценных бумаг, имеющихся в наличии для продажи, на сумму 90 млн. руб., а также соответствующий эффект на отложенный налог на сумму 18 млн. руб. в отчете о совокупном доходе.

Открытое акционерное общество «Вертолеты России»

Примечания к консолидированной финансовой отчетности (продолжение)

24. Отложенные налоговые активы и обязательства

	На 31 декабря 2012 г.	Отражено в составе прибылей и убытков	Отражено в составе капитала	На 31 декабря 2011 г.	Отражено в составе прибылей и убытков	Приобре- тения (Прим. 8)	На 31 декабря 2010 г.	Отражено в составе прибылей и убытков	Приобре- тения (Прим. 8)	На 31 декабря 2009 г.
Запасы	5 062	842	—	4 220	2 093	—	2 127	(691)	823	1 995
Перенос налоговых убытков прошлых лет	—	—	—	—	—	—	—	(583)	—	583
Дебиторская задолженность	265	(977)	—	1 242	122	—	1 120	1 033	10	77
Займы и обязательства по финансовой аренде	64	(41)	—	105	78	—	27	(104)	—	131
Прочие финансовые активы	91	73	18	—	—	—	—	—	—	—
Отложенные налоговые активы	5 482	(103)	18	5 567	2 293	—	3 274	(345)	833	2 786
Основные средства и нематериальные активы	(3 122)	95	—	(3 217)	36	(18)	(3 235)	771	(1 022)	(2 984)
Кредиторская задолженность	(1 784)	556	—	(2 340)	71	—	(2 411)	(529)	(460)	(1 422)
Авансы выданные и прочая дебиторская задолженность	(2 308)	(461)	—	(1 847)	(556)	—	(1 291)	26	(241)	(1 076)
Прочие финансовые активы	—	274	—	(274)	(272)	—	(2)	59	(25)	(36)
Отложенные налоговые обязательства	(7 214)	464	—	(7 678)	(721)	(18)	(6 939)	327	(1 748)	(5 518)
Чистые отложенные налоговые обязательства	(1 732)	361	18	(2 111)	1 572	(18)	(3 665)	(18)	(915)	(2 732)

Примечания к консолидированной финансовой отчетности (продолжение)

24. Отложенные налоговые активы и обязательства (продолжение)

В соответствии с учетной политикой Группы был произведен взаимозачет некоторых отложенных налоговых активов и обязательств. Ниже приведен анализ остатков по отложенным налогам (после взаимозачета), представленных в консолидированном отчете о финансовом положении:

	На 31 декабря 2012 г.	На 31 декабря 2011 г.	На 31 декабря 2010 г.
Отложенные налоговые активы	650	289	201
Отложенные налоговые обязательства	(2 382)	(2 400)	(3 866)
Чистые отложенные налоговые обязательства	(1 732)	(2 111)	(3 665)

Налогооблагаемые временные разницы, связанные с нераспределенной прибылью дочерних предприятий и ассоциированных компаний, были представлены следующим образом:

	На 31 декабря 2012 г.	На 31 декабря 2011 г.	На 31 декабря 2010 г.
Дочерние предприятия	12 988	7 845	3 055
Ассоциированные компании	455	114	338
Итого	13 443	7 959	3 393

По состоянию на 31 декабря 2012, 2011 и 2010 годов отложенные налоговые обязательства, возникающие в результате данных разниц, не отражались, поскольку руководство считает, что Группа способна контролировать сроки реализации данных разниц и существует вероятность того, что в обозримом будущем данные разницы не будут реализованы. Непризнанные разницы относятся к дочерним предприятиям, зарегистрированным на территории Российской Федерации.

По состоянию на 31 декабря 2012, 2011 и 2010 годов Группа признала отложенные налоговые обязательства по неиспользованным налоговым убыткам, переносимые на будущие периоды, в размере 0 руб., 10 млн. руб. и 0 руб., соответственно.

Переносимые на будущие периоды накопленные неиспользованные налоговые убытки некоторых дочерних предприятий Группы, которые могут быть зачтены в счет будущей налогооблагаемой прибыли и по которым не признавались отложенные налоговые активы, представлены следующим образом:

	На 31 декабря 2012 г.	На 31 декабря 2011 г.	На 31 декабря 2010 г.
ОАО «Вертолеты России»	441	—	—
ОАО «КАМОВ»	375	334	203
ОАО «Кумертауское авиационное производственное предприятие»	174	336	336
ОАО «Арсеньевская авиационная компания «ПРОГРЕСС»	—	153	108
ОАО «Новосибирский авиаремонтный завод»	3	104	105
Итого	993	927	752

Отложенные налоговые активы по неиспользованным налоговым убыткам, переносимым на будущие периоды, не признавались в связи с низкой вероятностью поступления в будущем налогооблагаемой прибыли, в счет которой могут быть зачтены данные неиспользованные налоговые убытки. Срок переноса неиспользованных налоговых убытков истекает в течение периода до 2022 года.

Открытое акционерное общество «Вертолеты России»

Примечания к консолидированной финансовой отчетности (продолжение)

25. Запасы

	На 31 декабря 2012 г.	На 31 декабря 2011 г.	На 31 декабря 2010 г.
Сырье (по себестоимости или чистой стоимости реализации)	23 855	19 947	14 748
Незавершенное производство (по себестоимости или чистой стоимости реализации)	6 519	4 996	4 311
Готовая продукция (по себестоимости или чистой стоимости реализации)	466	917	1 061
Итого запасы по наименьшей из двух величин: себестоимости или чистой стоимости реализации	30 840	25 860	20 120

В 2012 году 324 млн. руб. (2011 г.: 376 млн. руб.; 2010 г.: 607 млн. руб.) были отражены в качестве расходов на запасы по чистой стоимости реализации.

Отдельные запасы были предоставлены в залог под обеспечение банковских кредитов и займов, выданных Группе:

	На 31 декабря 2012 г.	На 31 декабря 2011 г.	На 31 декабря 2010 г.
Балансовая стоимость запасов	320	686	2 669

26. Договоры на строительство

	За год по 31 декабря 2012 г.	За год по 31 декабря 2011 г.	За год по 31 декабря 2010 г.
Расходы по договорам на строительство и отраженная прибыль за вычетом отраженных убытков	34 624	26 857	20 896
За вычетом выставленных счетов на оплату	(30 676)	(45 247)	(38 762)
	3 948	(18 390)	(17 866)
Отражено в консолидированной финансовой отчетности в составе:			
Суммы к получению по договорам на строительство	16 871	6 391	6 336
- включая суммы к получению от Министерства обороны РФ в рамках Программы развития вооружений	2 321	—	—
Задолженность по договорам на строительство	(12 923)	(24 781)	(24 202)
- включая задолженность Министерства обороны РФ в рамках Программы развития вооружений	(1 704)	(13 795)	—
	3 948	(18 390)	(17 866)

Примечания к консолидированной финансовой отчетности (продолжение)

26. Договоры на строительство (продолжение)

В 2011 году в связи с реализацией Российской государственной программы развития вооружений («Программа развития вооружений») на 2011-2020 годы дочерние предприятия Группы заключили ряд долгосрочных договоров с Министерством обороны Российской Федерации («Министерство обороны»), предусматривающих производство и поставку военной вертолетной техники в 2011-2020 годах. По условиям данных договоров, существенная доля задолженности Министерства обороны оплачивается с отсрочкой в течение четырех лет с момента осуществления поставок или после этого периода. Программой предусмотрено, что в связи с вышеуказанными долгосрочными договорами дочерние предприятия Группы заключают договоры с государственными банками о предоставлении кредитных средств. Задолженность Министерства обороны по долгосрочным договорам, оплачиваемая с отсрочкой, будет использована для погашения задолженности по кредитным договорам. Обязательства по данным договорам полностью обеспечены гарантиями Министерства финансов Российской Федерации («Министерство финансов»). Группа будет освобождена от обязательств по оплате непогашенной задолженности по кредитным договорам в случае неисполнения или несвоевременного исполнения Министерством обороны предусмотренных кредитными договорами; задолженность по кредитным договорам, обеспеченным гарантией, будет погашена Министерством финансов. В связи с тем, что кредитные линии связаны с договорами на строительство вертолетов и расчеты по ним осуществляются автоматически, по мере перечисления средств Министерством обороны по договорам на строительство, а не по усмотрению Группы, поступления от таких кредитных линий, по сути, представляют собой авансы полученные. Процентные расходы по данным кредитным договорам подлежат полному возмещению Министерством обороны.

Задолженность по договорам на строительство в рамках Программы развития вооружений, включает:

	На 31 декабря 2012 г.	На 31 декабря 2011 г.
Средства, привлеченные по кредитным линиям в рамках Программы развития вооружений	59 465	30 739
Суммы, выставленные к оплате по договорам в рамках Программы развития вооружений	(53 906)	(9 575)
Суммы к получению по договорам на строительство в рамках Программы развития вооружений	(3 855)	(7 369)
Задолженность по договорам на строительство в рамках Программы развития вооружений	1 704	13 795

По состоянию на 31 декабря 2012 и 2011 годов суммы, привлеченные по кредитным договорам, обеспеченным гарантией Российской Федерации в рамках Программы развития вооружений, представлены следующим образом:

Наименование банка	Валюта	На 31 декабря 2012 г.		На 31 декабря 2011 г.	
		Ставка, %	Остаток	Ставка, %	Остаток
ОАО «Банк ВТБ», связанная сторона	Рубль	8,0-9,75	30 846	8,0-8,3	17 058
ОАО «Сбербанк», связанная сторона	Рубль	8,2-9,1	27 114	8,4	12 962
ОАО «Внешэкономбанк», связанная сторона	Рубль	7	1 505	9,0	719
Итого			59 465		30 739

Открытое акционерное общество «Вертолеты России»

Примечания к консолидированной финансовой отчетности (продолжение)

27. Прочие налоги

	На 31 декабря 2012 г.	На 31 декабря 2011 г.	На 31 декабря 2010 г.
Дебиторская задолженность по прочим налогам			
Дебиторская задолженность по НДС	5 811	6 891	6 556
Прочее	65	58	75
Итого	5 876	6 949	6 631
	На 31 декабря 2012 г.	На 31 декабря 2011 г.	На 31 декабря 2010 г.
Задолженность по прочим налогам			
Задолженность по НДС	714	1 012	1 158
Налог на доходы физических лиц и социальные отчисления	660	455	262
Налог на имущество	121	66	51
Прочее	1 060	137	67
Итого	2 555	1 670	1 538

28. Денежные средства и их эквиваленты

	На 31 декабря 2012 г.	На 31 декабря 2011 г.	На 31 декабря 2010 г.
Расчетные счета в банках, в т.ч.			
В рублях	5 835	5 431	8 238
В долларах США	1 062	1 676	1 701
В евро	1 041	487	922
Банковские депозиты, в т.ч.			
В рублях	2 207	4 365	6 423
В евро	295	32	645
В долларах США	221	—	—
Прочие денежные средства и их эквиваленты	49	45	28
	10 710	12 036	17 957

Банковские депозиты

Наименование банка	Валюта	На 31 декабря 2012 г.		На 31 декабря 2011 г.		На 31 декабря 2010 г.	
		Ставка, %	Остаток	Ставка, %	Остаток	Ставка, %	Остаток
ОАО «Банк ВТБ»	Рубль	0,9	101	0,1	33	3,7-4,0	3 700
ОАО «Сбербанк России»	Рубль	5,34-6,9	1 187	5,7-8,0	680	2,3-2,8	1 423
ОАО АКБ «Заречье»	Рубль	—	—	5,5	530	0,2-2,8	1 200
ОАО «Банк «Санкт-Петербург»	Евро	—	—	—	—	2,3	645
ОАО «Промстройбанк»	Евро	0,75	221	—	—	—	—
ЗАО АКБ «Новикомбанк»	Рубль	6	219	6	101	4,5	100
ОАО «Газпромбанк»	Рубль	6,75	350	6,9-7,9	2 500	—	—
ОАО «Банк ВТБ»	Долл. США	0,01	295	1,75	32	—	—
ОАО «Россельхозбанк»	Рубль	6,05	250	6,8-7,9	300	—	—
Прочее	Рубль	5,75	100	5,8-6,8	221	—	—
Итого			2 723		4 397		7 068

Все банковские депозиты, отнесенные к денежным средствам и их эквивалентам, имеют первоначальные сроки погашения менее трех месяцев.

Примечания к консолидированной финансовой отчетности (продолжение)

29. Капитал

Обыкновенные акции

	На 31 декабря 2012 г.		На 31 декабря 2011 г.		На 31 декабря 2010 г.	
	Уставный		Уставный		Уставный	
	Количес- во акций	капитал, тыс. руб.	Количес- во акций	капитал, тыс. руб.	Количес- во акций	капитал, тыс. руб.
На начало года	94 994 000	95 000	94 994	95 000	1 000	1 000
Дополнительные акции, выпущенные 23 декабря 2010 г. (см. ниже)	—	—	—	—	93 994	94 000
Дробление акций	—	—	94 899 006	—	—	—
Дополнительные акции, выпущенные 11 сентября 2012 г. (см. ниже)	279 116	273	—	—	—	—
На конец года	95 273 116	95 273	94 994 000	95 000	94 994	95 000

На 31 декабря 2012 года уставный капитал Компании состоит из 95 273 116 (2011 г.: 94 994 000, 2010 г.: 94 994) разрешенных к выпуску, выпущенных и размещенных обыкновенных акций номинальной стоимостью один рубль.

На общем собрании акционеров, которое состоялось 26 апреля 2010 года, «Оборонпром» принял решение об увеличении уставного капитала Компании путем дополнительного выпуска 93 994 обыкновенных акций. Выпуск был завершен 23 декабря 2010 года. Все акции были приобретены «Оборонпромом». В качестве вознаграждения за дополнительно выпущенные акции «Оборонпром» передал контрольные пакеты акций некоторых дочерних предприятий Группы, 22,8% доли участия в «Роствертол», а также денежное вознаграждение в размере 3 050 млн. руб.

21 марта 2011 года Компания завершила процедуру дробления своих обыкновенных акций. Обыкновенные акции Компании номинальной стоимостью 1 руб. дают право на один голос на собрании акционеров, а также предоставляют право держателю на получение дивидендов, которые должны быть утверждены на Собрании акционеров.

В 2012 году Компания дополнительно выпустила 279 116 обыкновенных акций номинальной стоимостью 1 рубль каждая. Все акции были приобретены «Оборонпромом». В качестве вознаграждения за дополнительно выпущенные акции «Оборонпром» передал 46 350 обыкновенных акций «КУМАПП», дочернего предприятия Группы. Вознаграждение в размере 153 млн. руб., уплаченное «Оборонпромом» за обыкновенные акции «КУМАПП», было отражено как увеличение добавочного капитала по состоянию на 31 декабря 2012 года (Примечание 8).

Дивиденды и нераспределенная прибыль

Выплата дивидендов и прочее распределение прибыли осуществляются на основе финансовой отчетности Компании, подготовленной в соответствии с требованиями российского законодательства. По состоянию на 31 декабря 2012, 2011 и 2010 годов величина нераспределенной прибыли Компании, подготовленной по РСБУ, которая может быть потенциально распределена между акционерами в форме дивидендов, составляла 22 307 млн. руб., 2 532 млн. руб. и 612 млн. руб. (все – непроаудировано), соответственно.

Открытое акционерное общество «Вертолеты России»

Примечания к консолидированной финансовой отчетности (продолжение)

29. Капитал (продолжение)

Дивиденды и нераспределенная прибыль (продолжение)

За годы, закончившиеся 31 декабря 2012, 2011 и 2010 годов, предприятия Группы объявили следующие дивиденды, приходящиеся на неконтрольные доли участия:

Название организации	За год по 31 декабря 2012 г.	За год по 31 декабря 2011 г.	За год по 31 декабря 2010 г.
ОАО «Казанский вертолетный завод»	—	124	164
ОАО «Улан-Удэнский авиационный завод»	—	282	29
ОАО «Ступинское машиностроительное производственное предприятие»	19	12	14
ОАО «Редуктор-ПМ»	10	7	6
ОАО «Московский вертолетный завод им. М.Л. Миля»	—	—	4
ОАО «Роствертол»	43	—	—
Итого	72	425	217

За год по 31 декабря 2012 года дивиденды в размере 308 млн. руб. по акциям, подлежащим обязательному предложению о выкупе, признаны в качестве процентных расходов (2011 г.: 0 руб., 2010 г.: 0 руб.).

Группа объявила дивиденды, приходящиеся на акционера Компании, за 2011 год в размере 489 млн. руб. (2010 г.: 0 руб.), дивиденды на акцию в размере 5,15 руб. и промежуточные дивиденды за 2012 год в размере 460 млн. руб., дивиденды на акцию в размере 4,83 руб.

Прибыль на акцию

Прибыль на акцию за годы, закончившиеся 31 декабря 2012, 2011 и 2010 годов, рассчитывалась исходя из средневзвешенного количества обыкновенных акций Компании, находящихся в обращении в течение соответствующих периодов. Средневзвешенное количество акций за годы, закончившиеся 31 декабря 2010 и 2009 годов, было скорректировано, чтобы отразить эффект дробления обыкновенных акций Компании в начале первого из представленных периодов.

	За год по 31 декабря 2012 г.	За год по 31 декабря 2011 г.	За год по 31 декабря 2010 г.
Средневзвешенное количество обыкновенных акций Компании	95 078 882	94 994 000	94 994 000

Величина чистой прибыли, используемая при расчете базовой и разводненной прибыли на акцию, за годы, закончившиеся 31 декабря 2012, 2011 и 2010 годов, не изменилась и эквивалентна сумме, отраженной в консолидированном отчете о совокупном доходе в составе прибыли и общего совокупного дохода за год, приходящихся на акционера Компании.

Открытое акционерное общество «Вертолеты России»

Примечания к консолидированной финансовой отчетности (продолжение)

30. Кредиты и займы

	Процент- ная ставка	На 31 декабря 2012 г.		На 31 декабря 2011 г.		На 31 декабря 2010 г.	
		Ставка, %	Остаток	Ставка, %	Остаток	Ставка, %	Остаток
Обеспеченные банковские кредиты,							
в т.ч.							
В рублях							
ОАО «Сбербанк», связанная сторона	Фиксир.	7-11	23 638	5-10	14 455	4-11	6 406
«Внешэкономбанк», связанная сторона	Различн.	11-12	4 412	9-12	2 381	—	—
ОАО «Альфа Банк»	Фиксир.	9-10	3 830	9-10	3 830	9	3 230
ОАО «Газпромбанк», связанная сторона	Различн.	9-10	3 274	9	1 143	9-11	1 471
ОАО «Банк ВТБ», связанная сторона	Фиксир.	8	2 863	7-9	4 816	10	376
ЗАО АКБ «Новикомбанк»	Фиксир.	9-12	2 708	10-12	2 388	10-12	807
ОАО «АКБ «РОССИЯ»	Фиксир.	10	1 696	—	—	—	—
ОАО АКБ «Росбанк»	Фиксир.	11	1 408	9-12	3 500	10-15	3 040
ЗАО «КБ «Нацинвестпромбанк»	Фиксир.	—	—	10	50	11	350
ОАО «Банк «Санкт-Петербург»	Фиксир.	—	—	—	—	10	300
ОАО АКБ «Заречье», связанная сторона	Фиксир.	9	235	9	235	14	100
ОАО АКБ «Урал ФД»	Фиксир.	10	200	10	200	13	200
Прочие	Различн.	9-10	185	9-13	1 873	9-12	228
В долларах США							
ОАО АКБ «Росбанк»	Фиксир.	4	2 278	—	—	—	—
ОАО «Сбербанк», связанная сторона	Фиксир.	5-8	1 982	8-9	4 862	9	5 708
«Внешэкономбанк», связанная сторона	Различн.	5	1 181	—	—	—	—
ОАО АКБ «Банк Москвы», связанная сторона	Фиксир.	—	—	—	—	9	3 871
«Внешэкономбанк», связанная сторона	Плаваю- щая	—	—	—	—	Libor + 4,5	488
ОАО АКБ «Спурт»	Фиксир.	—	—	—	—	9	427
ОАО «Промсвязьбанк»	Фиксир.	—	—	7-10	493	10	274
ОАО «Газпромбанк», связанная сторона	Фиксир.	6	308	—	—	—	—
ОАО «Альфа Банк»	Фиксир.	4-6	304	—	—	—	—
ОАО «Банк «Санкт-Петербург»	Фиксир.	4	182	8	1 610	—	—
Прочие	Различн.	—	—	5-7	532	6	76
В евро							
ОАО «Банк «Санкт-Петербург»	Фиксир.	8	2 132	8-9	1 875	9	3 227
ОАО «Сбербанк», связанная сторона	Фиксир.	2-6	1 101	3-8	313	8	109
ОАО «Газпромбанк», связанная сторона	Фиксир.	7	855	4-7	762	8	403
ОАО АКБ «Росбанк»	Фиксир.	—	—	7	1 402	—	—
Прочие	Фиксир.	7	16	7-8	407	—	—

Открытое акционерное общество «Вертолеты России»

Примечания к консолидированной финансовой отчетности (продолжение)

30. Кредиты и займы (продолжение)

	Процент- ная ставка	На 31 декабря 2012 г.		На 31 декабря 2011 г.		На 31 декабря 2010 г.	
		Ставка, %	Остаток	Ставка, %	Остаток	Ставка, %	Остаток
Необеспеченные кредиты и займы, в т.ч.							
В рублях							
ОАО «Сбербанк», связанная сторона	Фиксир.	9-11	7 476	7-8	2 518	9	2 149
ОАО «Банк ВТБ», связанная сторона	Различн.	9-10	5 309	0-8	486	12-13	3 670
ОАО АКБ «Росбанк»	Фиксир.	—	—	—	—	8-15	2 175
ОАО «Газпромбанк», связанная сторона	Различн.	10	3 322	—	—	—	—
ОАО «Внешэкономбанк», связанная сторона	Фиксир.	—	—	—	—	12	1 883
Банк Международная Финансовая Корпорация	Фиксир.	—	—	—	—	11-12	1 180
Mustoe Limited, связанная сторона	Фиксир.	9	200	9	500	13	695
«Оборонпром», связанная сторона	Фиксир.	0-7	184	0-7	184	0-9	331
ОАО АКБ «Еврофинанс Моснарбанк»	Фиксир.	—	—	—	—	8	325
ООО «Корса», связанная сторона	Фиксир.	—	—	—	—	13	175
ОАО «Меткомбанк»	Фиксир.	8	150	8	150	11	150
Прочие	Фиксир.	0	20	0-12	422	0-10	27
В долларах США							
ОАО ВТБ, связанная сторона	Фиксир.	6	5 843	6	2 576	—	—
ЗАО «ЮниКредит Банк»	Фиксир.	—	—	—	—	9	914
ОАО «Рособоронэкспорт», связанная сторона	Фиксир.	6	453	—	—	5	485
ЗАО «Банк Сосьете Женераль Восток»	Фиксир.	—	—	—	—	4	254
Mustoe Limited, связанная сторона	Фиксир.	—	—	7	181	11	171
В евро							
ОАО АКБ «Заречье», связанная сторона	Фиксир.	—	—	—	—	11	16
	Не приме- нимо					Не приме- нимо	
Начисленные проценты		—	253	—	316		200
Итого			77 998		54 460		45 891
Долгосрочная часть кредитов и займов			34 440		35 142		20 514
Краткосрочная часть, подлежащая погашению в течение года и учтенная в составе краткосрочных обязательств			43 558		19 318		25 377

Банковские займы накладывают определенные ограничения (ковенанты). В частности, накладываются ограничения в отношении некоторых операций и финансовых показателей, а также в отношении величины задолженности и рентабельности. Некоторые кредитные соглашения предусматривают показатель минимального размера выручки, который предприятия Группы должны соблюдать каждый год, а также минимального размера поступлений денежных средств, которые ежемесячно должны проходить через текущие банковские счета соответствующих дочерних предприятий Группы.

Открытое акционерное общество «Вертолеты России»

Примечания к консолидированной финансовой отчетности (продолжение)

30. Кредиты и займы (продолжение)

Анализ сроков погашения кредитов и займов представлен следующим образом:

	31 декабря 2012 г.	31 декабря 2011 г.	31 декабря 2010 г.
В течение одного месяца	2 693	929	301
От одного до трех месяцев	4 380	467	1 044
От трех месяцев до 1 года	36 485	17 922	24 032
Итого краткосрочная часть, подлежащая погашению в течение года	43 558	19 318	25 377
В течение второго года	15 116	18 453	9 787
В течение третьего года	14 455	2 472	3 915
В течение четвертого года	3 013	9 371	485
В течение пятого года и последующих периодов	1 856	4 846	6 327
Итого долгосрочная часть кредитов и займов	34 440	35 142	20 514
Итого	77 998	54 460	45 891

Ряд акций дочерних предприятий Группы был предоставлен в залог под обеспечение банковских кредитов и займов, выданных Группе:

	31 декабря 2012 г.	31 декабря 2011 г.	31 декабря 2010 г.
ОАО «КАМОВ»	1 360 447 119	1 360 447 119	—
ОАО «Казанский вертолетный завод»	69 870 671	33 200 000	—
ОАО «Улан-Удэнский авиационный завод»	31 666 919	—	—

31. Обязательства по финансовой аренде

	Минимальные арендные платежи			Текущая стоимость минимальных арендных платежей		
	На 31 декабря 2012 г.	На 31 декабря 2011 г.	На 31 декабря 2010 г.	На 31 декабря 2012 г.	На 31 декабря 2011 г.	На 31 декабря 2010 г.
В течение первого года	319	344	250	252	232	192
В течение второго года	78	305	173	57	244	140
В течение третьего года	49	65	144	37	48	132
В течение четвертого года	17	39	4	12	29	3
В течение пятого года и последующих периодов	3	31	—	2	27	—
	466	784	571	360	580	467
За вычетом предстоящих финансовых расходов	(106)	(204)	(104)	Не приме- нимо	Не приме- нимо	Не приме- нимо
Текущая стоимость обязательств по финансовой аренде	360	580	467	360	580	467
Итого краткосрочная часть обязательств по финансовой аренде				252	232	192
Итого долгосрочная часть обязательств по финансовой аренде				108	348	275

Группа арендует основные средства по ряду договоров финансовой аренды. Средний срок аренды составляет 42 месяца. Все платежи по заключенным договорам являются фиксированными; арендные обязательства в основном деноминированы в долларах США и евро.

Примечания к консолидированной финансовой отчетности (продолжение)

32. Пенсионные обязательства

Пенсионный план с установленными взносами

За годы, закончившиеся 31 декабря 2012, 2011 и 2010 годов, взносы предприятий Группы в Пенсионный фонд Российской Федерации составили:

	На 31 декабря 2012 г.	На 31 декабря 2011 г.	На 31 декабря 2010 г.
Взносы в Пенсионный фонд Российской Федерации	3 464	3 124	1 513

Пенсионные планы с установленными выплатами

В основном все предприятия Группы имеют нефондированные пенсионные планы с установленными выплатами. По состоянию на 31 декабря 2012, 2011 и 2010 годов оценка обязательств Группы по установленным пенсионным выплатам была произведена независимым актуарием.

Суммы, отраженные в составе прибылей и убытков в отношении пенсионных планов с установленными выплатами, представлены следующим образом:

	За год по 31 декабря 2012 г.	За год по 31 декабря 2011 г.	За год по 31 декабря 2010 г.
Стоимость текущих услуг	35	34	25
Проценты по обязательствам	35	32	23
Актуарные убытки, отраженные в составе прибылей и убытков	34	10	7
Секвестр	—	(23)	—
Стоимость прошлых услуг	37	27	—
Итого	141	80	55

Суммы, представленные в отчете о финансовом положении Группы в отношении планов с установленными выплатами, представлены следующим образом:

	На 31 декабря 2012 г.	На 31 декабря 2011 г.	На 31 декабря 2010 г.
Текущая стоимость нефондированных обязательств по пенсионным планам с установленными выплатами	597	445	377
Непризнанные актуарные (прибыли)	(60)	(40)	(53)
Непризнанная стоимость прошлых услуг	(75)	(35)	—
Итого	462	370	324

Примечания к консолидированной финансовой отчетности (продолжение)

32. Пенсионные обязательства (продолжение)

Пенсионные планы с установленными выплатами (продолжение)

Изменения текущей стоимости обязательств по пенсионным планам с установленными выплатами представлены ниже:

	На 31 декабря 2012 г.	На 31 декабря 2011 г.	На 31 декабря 2010 г.
Обязательства по пенсионным планам с установленными выплатами на начало года	370	324	213
Стоимость текущих услуг	35	34	25
Проценты по обязательствам	35	32	23
Актuarные убытки в связи с обязательствами	54	10	7
Секвестр	—	(23)	—
Стоимость прошлых услуг	17	27	—
Произведенные выплаты	(49)	(34)	(20)
Приобретено в результате объединения компаний (Прим. 8)	—	—	76
Обязательства по пенсионным планам с установленными выплатами на конец года	462	370	324

За год, заканчивающийся 31 декабря 2013 года, Группа планирует осуществить выплаты работникам, участвующим в планах, в размере приблизительно 44 млн. руб.

Основные допущения, использованные в актуарных оценках, представлены следующим образом:

	На 31 декабря 2012 г.	На 31 декабря 2011 г.	На 31 декабря 2010 г.
Ставка дисконтирования	7,2%	8,0%	8,0%
Ожидаемое увеличение заработной платы	7,5%	10,0%	10,0%
Ожидаемое увеличение пенсионных выплат	6,0%	7,0%	7,6%
Ожидаемое увеличение минимальной заработной платы	16,0%	16,0%	16,0%
Инфляция	6,0%	6,5%	6,5%
Таблица смертности	Россия, 1998 г. Россия, 1998 г. Россия, 1998 г.		

Корректировки на основе прошлого опыта представлены следующим образом:

	На 31 декабря 2012 г.	На 31 декабря 2011 г.	На 31 декабря 2010 г.	На 31 декабря 2009 г.	На 31 декабря 2008 г.
Текущая стоимость обязательств по пенсионным планам с установленными выплатами	597	445	377	287	212
Корректировки обязательств по планам на основе прошлого опыта	158	2	(28)	51	27

Открытое акционерное общество «Вертолеты России»

Примечания к консолидированной финансовой отчетности (продолжение)

33. Резервы

	Резерв под гарантийное обслуживание	Резерв под убытки по договорам	Судебные разбиратель- ства и иски	Итого
На 1 января 2010 г.	320	70	195	585
Увеличение резервов	507	–	483	990
Использовано резервов	(257)	(41)	(103)	(401)
Приобретено в результате объединения компаний (Прим. 8)	139	–	90	229
На 31 декабря 2010 г.	709	29	665	1 403
Увеличение резервов	485	–	–	485
Использовано резервов	(497)	(29)	(91)	(617)
На 31 декабря 2011 г.	697	–	574	1 271
Увеличение резервов	519	–	23	542
Использовано резервов	(364)	–	(480)	(844)
На 31 декабря 2012 г.	852	–	117	969

Ниже приведен анализ краткосрочных и долгосрочных резервов, представленных в консолидированном отчете о финансовом положении:

	На 31 декабря 2012 г.	На 31 декабря 2011 г.	На 31 декабря 2010 г.
Долгосрочные резервы	411	311	121
Краткосрочные резервы	558	960	1 282
	969	1 271	1 403

34. Торговая кредиторская задолженность

Сроки погашения торговой кредиторской задолженности Группы представлены следующим образом:

	На 31 декабря 2012 г.	На 31 декабря 2011 г.	На 31 декабря 2010 г.
Просроченная задолженность	108	700	1 578
Со сроком погашения:			
В течение одного месяца	749	1 250	1 403
От одного до трех месяцев	1 258	1 682	1 227
От трех месяцев до одного года	4 093	1 830	598
От одного года до пяти лет	–	–	–
Свыше пяти лет	–	–	–
	6 208	5 462	4 806

Открытое акционерное общество «Вертолеты России»

Примечания к консолидированной финансовой отчетности (продолжение)

35. Авансы полученные и прочая кредиторская задолженность

	На 31 декабря 2012 г.	На 31 декабря 2011 г.	На 31 декабря 2010 г.
Нефинансовые обязательства			
Авансы полученные	7 551	9 673	4 772
Начисления компенсаций за неиспользованные отпуска	1 331	854	564
Итого нефинансовые обязательства	8 882	10 527	5 336
Финансовые обязательства			
Начисленные обязательства по опционам на продажу, выданным владельцам неконтрольных долей участия в дочерних предприятиях Группы (Прим. 8)	—	6 768	—
Авансы, полученные от «Оборонпром» в отношении будущего взноса в уставный капитал дочерних предприятий Группы	702	289	—
Задолженность по оплате труда	1 708	1 068	1 018
Дивиденды к выплате	509	53	919
Принятое обязательство в отношении 15,4% акций «Редуктор-ПМ» (Прим. 1)	—	—	233
Прочая кредиторская задолженность	5 063	4 245	1 270
Итого финансовые обязательства	7 982	12 423	3 440
Итого	16 864	22 950	8 776

В 2012 году дочерние предприятия Группы получили от «Оборонпром» финансирование в форме беспроцентного возвратного займа на модернизацию производственных мощностей. По состоянию на 31 декабря 2012 года данные средства были фактически израсходованы на капитальные инвестиции и модернизацию.

36. Неденежные операции

Следующие неденежные операции были исключены из состава операций по инвестиционной деятельности, представленной в отчете о движении денежных средств:

	На 31 декабря 2012 г.	На 31 декабря 2011 г.	На 31 декабря 2010 г.
Неденежная инвестиционная деятельность			
Основные средства, приобретенные по договорам финансовой аренды	291	536	194
Основные средства, внесенные «Оборонпром» в качестве взноса в уставный капитал ААК «ПРОГРЕСС»	—	133	—
Итого неденежная инвестиционная деятельность	291	669	194

Примечания к консолидированной финансовой отчетности (продолжение)

37. Справедливая стоимость финансовых инструментов

Расчетная справедливая стоимость отдельных финансовых инструментов была определена на основе имеющейся рыночной информации или иных методов оценки, предусматривающих значительную долю субъективных суждений при интерпретации рыночных данных и выработке оценочных значений. Соответственно, применяемые оценки могут не соответствовать суммам, которые Группа способна получить в условиях текущей рыночной конъюнктуры. Использование различных допущений и методик оценки может оказать существенное влияние на оценочные значения справедливой стоимости.

Расчетная справедливая стоимость краткосрочных финансовых активов и обязательств, которые включают денежные средства и их эквиваленты, торговую дебиторскую задолженность, векселя, выданные займы, банковские депозиты, краткосрочные кредиты и займы, торговую кредиторскую задолженность, приблизительно соответствовала их балансовой стоимости ввиду краткосрочного характера данных инструментов. Справедливая стоимость долгосрочных финансовых активов, которые включают векселя, выданные займы и банковские депозиты, определяется с учетом значимости остатков, непогашенных на отчетную дату.

Балансовая и справедливая стоимость финансовых активов и обязательств Группы представлены следующим образом:

	На 31 декабря 2012 г.		На 31 декабря 2011 г.*		На 31 декабря 2010 г.	
	Балансовая стоимость	Справедли- вая стоимость	Балансовая стоимость	Справедли- вая стоимость	Балансовая стоимость	Справедли- вая стоимость
Финансовые активы						
Денежные средства и их эквиваленты	10 710	10 710	12 036	12 036	17 957	17 957
Краткосрочная торговая дебиторская задолженность	10 734	10 734	7 475	7 475	8 397	8 397
Долгосрочная торговая дебиторская задолженность	157	157	188	188	172	172
Прочая дебиторская задолженность	1 773	1 773	971	971	624	624
Банковские депозиты	415	415	604	604	259	259
Ценные бумаги, имеющиеся в наличии для продажи	815	815	935	935	687	687
Займы выданные	260	260	298	298	198	198
Векселя	—	—	116	116	108	108
Прочие финансовые активы	—	—	4	4	—	—
	24 864	24 864	22 627	22 627	28 402	28 402
Финансовые обязательства						
Кредиты и займы	77 998	77 263	54 460	53 484	45 891	45 555
Обязательства по финансовой аренде	360	360	580	580	467	467
Торговая кредиторская задолженность	6 208	6 208	5 462	5 462	4 806	4 806
Прочая кредиторская задолженность	5 063	5 063	11 013	11 013	3 440	3 440
	89 629	88 894	71 515	70 539	54 604	54 268

* Некоторые суммы не соответствуют данным консолидированной финансовой отчетности на 31 декабря 2011 года и за год, закончившийся на указанную дату, и отражают переклассификации, подробно описанные в Примечании 6.

Примечания к консолидированной финансовой отчетности (продолжение)

37. Справедливая стоимость финансовых инструментов (продолжение)

Методы оценки

Справедливая стоимость финансовых обязательств, балансовая стоимость которых отличается от их справедливой стоимости, определялась в соответствии с общепринятыми моделями определения стоимости на основе анализа дисконтированных денежных потоков, с применением текущих рыночных процентных ставок. По состоянию на 31 декабря 2012, 2011 и 2010 годов ставки дисконтирования, используемые для определения справедливой стоимости долгосрочных кредитов и займов, деноминированных в рублях, составляли 10,04%, 10,15% и 11,5%, соответственно; справедливая стоимость долгосрочных займов, деноминированных в долларах США, рассчитывалась с использованием ставки дисконтирования в размере 6,43%, 6,5% и 9%, соответственно; а справедливая стоимость долгосрочных займов, деноминированных в евро, рассчитывалась с использованием ставки дисконтирования в размере 7,66%, 7,75% и 8,5%, соответственно. Ставка дисконтирования определяется как средневзвешенная процентная ставка по займам, выданным дочерним предприятиям Группы коммерческими банками.

По мнению руководства, данные ставки дисконтирования представляют собой процентные ставки, по которым Группа оплачивала бы аналогичные кредиты и займы на конец каждого из представленных отчетных периодов.

Анализ финансовых инструментов, оцененных по справедливой стоимости и объединенных по уровням 1 – 3 в зависимости от возможности надежного определения их справедливой стоимости, представлен следующим образом.

Уровень 1 – *рыночная котировка*: при оценке финансовых инструментов используются котировки (нескорректированные) на активных рынках по идентичным инструментам.

Уровень 2 – *метод оценки с использованием наблюдаемых исходных данных*: финансовые инструменты с рыночными котировками для аналогичных инструментов на активном рынке или рыночными котировками для аналогичных инструментов на неактивном рынке, или финансовые инструменты, оценка которых проводится на основе наблюдаемых исходных данных.

Уровень 3 – *метод оценки с использованием существенных ненаблюдаемых исходных данных*: финансовые инструменты, оценка которых проводится на основе методов оценки, согласно которым существенные исходные данные не наблюдаются.

По состоянию на 31 декабря 2011, 2010 и 2009 годов и за годы по указанные даты Группа не имела финансовых инструментов, относящихся к Уровню 2, в связи с чем соответствующая информация не представлена.

	На 31 декабря 2012 г.		На 31 декабря 2011 г.		На 31 декабря 2010 г.	
	Уровень 1	Уровень 3	Уровень 1	Уровень 3	Уровень 1	Уровень 3
Ценные бумаги, имеющиеся в наличии для продажи	18	797	18	917	19	668

Изменения справедливой стоимости финансовых инструментов Уровня 3

Группа классифицирует ценные бумаги, имеющиеся в наличии для продажи, которые представляют собой инвестиции как в котируемые, так и не в котируемые долевые ценные бумаги, в рамках Уровня 3 иерархии источников справедливой стоимости.

Примечания к консолидированной финансовой отчетности (продолжение)

37. Справедливая стоимость финансовых инструментов (продолжение)

Изменение справедливой стоимости финансовых инструментов Уровня 3 (продолжение)

Ниже приводится сверка значений на начало и конец отчетного периода с учетом изменений:

	ОАО «ТВЦ Роствертол»	ОАО ОПК «Оборон- пром»	ОАО АКБ « Заречье»	ОАО АКБ «Донком- банк»	ЗАО «Авиа- компания «Роствертол- Авиа»	НПФ «КВЗ»	Прочее	Итого
На 31 декабря 2010 г.	359	231	–	–	32	32	14	668
Продажи	–	–	–	–	(32)	–	(3)	(35)
Покупки	–	–	168	96	–	–	20	284
На 31 декабря 2011 г.	359	231	168	96	–	32	31	917
Прибыли и убытки, признанные в составе прочего совокупного убытка	–	(71)	–	(19)	–	–	–	(90)
Покупки	–	–	–	–	–	–	2	2
Продажи	–	–	–	–	–	(32)	–	(32)
На 31 декабря 2012 г.	359	160	168	77	–	–	33	797

При изменении одного или нескольких параметров справедливая стоимость существенно не изменится.

38. Управление капиталом

Руководство Группы регулярно анализирует структуру капитала. На основании результатов такого анализа Группа предпринимает меры по поддержке сбалансированности общей структуры капитала за счет выплаты дивидендов, дополнительного выпуска и выкупа собственных акций, а также выпуска новых долговых обязательств или погашения существующей задолженности. Руководство Группы осуществляет мониторинг структуры капитала исходя из соотношения собственных и заемных средств, значение которого не должно превышать 3,0. Данный коэффициент рассчитывается как отношение суммы чистой задолженности к величине капитала, приходящегося на акционера Компании. Сумма чистой задолженности определяется как общая сумма кредитов и займов (Примечание 30) и обязательств по финансовой аренде (Примечание 32), за вычетом денежных средств и их эквивалентов (Примечание 28), отраженных в консолидированном отчете о финансовом положении.

	На 31 декабря 2012 г.	На 31 декабря 2011 г.	На 31 декабря 2010 г.
Кредиты и займы	77 998	54 460	45 891
Обязательства по финансовой аренде	360	580	467
За вычетом денежных средств и их эквивалентов	(10 710)	(12 036)	(17 957)
Чистая задолженность	67 648	43 004	28 401
Капитал, приходящийся на акционера Компании	31 258	22 457	20 887
Соотношение собственных и заемных средств	2,16	1,91	1,36

Примечания к консолидированной финансовой отчетности (продолжение)

38. Управление капиталом (продолжение)

Политика Группы в отношении управления капиталом (введена в конце 2011 финансового года), основывается на соотношении чистой задолженности и скорректированного показателя EBITDA. Руководство Группы планирует регулярно осуществлять мониторинг данного показателя, значение которого не должно превышать 5,0. Расчет скорректированного показателя EBITDA производится в порядке, изложенном в Примечании 7 «Информация по сегментам». Процесс мониторинга будет осуществляться на основании результатов, представленных в консолидированной финансовой отчетности, а также результатов отдельных предприятий Группы.

	На 31 декабря 2012 г.	На 31 декабря 2011 г.	На 31 декабря 2010 г.
Скорректированный показатель EBITDA	20 823	17 957	11 781
Чистая задолженность	67 648	43 004	28 401
Чистая задолженность / скорректированный показатель EBITDA	3,25	2,39	2,41

39. Раскрытие информации о связанных сторонах

К связанным сторонам относятся акционеры и компании, находящиеся в общем владении или под контролем Правительства Российской Федерации, либо на которые Правительство Российской Федерации, а также ключевой управленческий персонал, оказывают существенное влияние.

В ходе обычной деятельности предприятия Группы заключают различные сделки купли-продажи и договоры на оказание услуг со связанными сторонами. Данные сделки заключаются, в первую очередь, с государственными органами Российской Федерации и прочими компаниями, находящимися под контролем государства. Данные сделки осуществляются на условиях, не всегда применимых к операциям с третьими лицами. Однако условия таких сделок соответствуют условиям сделок с третьими лицами. Кроме того, Группа получила кредиты и открыла депозиты в банках, являющихся связанными сторонами, на условиях, указанных в примечаниях к настоящей консолидированной финансовой отчетности.

Операции между предприятиями Группы, являющимися ее связанными сторонами, были полностью исключены из настоящей консолидированной финансовой отчетности и не раскрываются в данном примечании.

Финансовые гарантии и обеспеченные кредиты

По состоянию на 31 декабря 2012, 2011 и 2010 годов связанные стороны («Оборонпром» и некоторые банки) предоставили гарантии в размере 26 523 млн. руб., 23 252 млн. руб. и 10 089 млн. руб., соответственно, по отдельным банковским кредитам предприятий Группы.

Открытое акционерное общество «Вертолеты России»

Примечания к консолидированной финансовой отчетности (продолжение)

39. Раскрытие информации о связанных сторонах (продолжение)

Финансовые гарантии и обеспеченные кредиты (продолжение)

Существенные операции и остатки по расчетам Группы с Правительством Российской Федерации, а также сторонами, находящимися под контролем Правительства Российской Федерации, и прочими связанными сторонами (как это определено ниже) представлены следующим образом:

	Дебиторская задолженность*			Авансы выданные			Денежные средства и депозиты			Прочие инвестиции		
	На 31 декабря 2012 г.	На 31 декабря 2011 г.	На 31 декабря 2010 г.	На 31 декабря 2012 г.	На 31 декабря 2011 г.	На 31 декабря 2010 г.	На 31 декабря 2012 г.	На 31 декабря 2011 г.	На 31 декабря 2010 г.	На 31 декабря 2012 г.	На 31 декабря 2011 г.	На 31 декабря 2010 г.
Группа 1	11 621	3 950	4 476	15 200	19 471	15 845	5 828	7 907	12 400	117	205	140
Группа 2	126	40	39	37	32	86	2 581	1 725	–	155	–	30
Группа 3	151	5	11	–	–	1	–	–	3 403	7	35	964
Итого	11 898	3 995	4 526	15 237	19 503	15 932	8 409	9 632	15 803	279	240	1 134

	Кредиторская задолженность			Авансы полученные, в т.ч. в рамках Программы развития вооружений*			Кредиты и займы, финансовые обязательства и обязательства по финансовой аренде*		
	На 31 декабря 2012 г.	На 31 декабря 2011 г.	На 31 декабря 2010 г.	На 31 декабря 2012 г.	На 31 декабря 2011 г.	На 31 декабря 2010 г.	На 31 декабря 2012 г.	На 31 декабря 2011 г.	На 31 декабря 2010 г.
Группа 1	7 097	5 618	4 316	12 826	22 416	17 412	63 204	36 401	27 992
Группа 2	43	51	84	6	2	54	251	252	1 046
Группа 3	27	50	–	–	–	1	–	–	117
Итого	7 167	5 719	4 400	12 832	22 418	17 467	63 455	36 653	29 155

Открытое акционерное общество «Вертолеты России»

Примечания к консолидированной финансовой отчетности (продолжение)

39. Раскрытие информации о связанных сторонах (продолжение)

Финансовые гарантии и обеспеченные займы (продолжение)

По состоянию на 31 декабря 2012, 2011 и 2010 годов Группа признала резерв по сомнительной дебиторской задолженности от связанных сторон в размере 146 млн. руб., 50 млн. руб. и 108 млн. руб., соответственно. Расходы/(доходы) по сомнительной дебиторской задолженности связанных сторон, признанные в отчетном периоде, составляют 96 млн. руб. (2011 г.: (58) млн. руб., 2010 г.: 108 млн. руб.).

	Реализация товаров и услуг, в т.ч. в рамках Программы развития вооружений			Приобретение товаров и услуг			Финансовые расходы			Процентные доходы		
	За год по 31 декабря 2012 г.	За год по 31 декабря 2011 г.	За год по 31 декабря 2010 г.	За год по 31 декабря 2012 г.	За год по 31 декабря 2011 г.	За год по 31 декабря 2010 г.	За год по 31 декабря 2012 г.	За год по 31 декабря 2011 г.	За год по 31 декабря 2010 г.	За год по 31 декабря 2012 г.	За год по 31 декабря 2011 г.	За год по 31 декабря 2010 г.
Группа 1	59 150	49 187	19 827	33 146	22 765	20 817	2 848	2 291	2 687	184	127	144
Группа 2	32	79	2	483	329	494	22	22	143	57	20	–
Группа 3	192	–	1 506	1	60	1	–	–	16	–	–	41
Итого	59 374	49 266	21 335	33 630	23 154	21 312	2 870	2 313	2 846	241	147	185

Группа 1 включает Правительство Российской Федерации и прочие организации, находящиеся под общим контролем Правительства Российской Федерации.

Группа 2 включает компании, на которые руководство Группы оказывает существенное влияние.

Группа 3 включает зависимые компании Группы.

* Некоторые суммы не соответствуют данным консолидированной финансовой отчетности на 31 декабря 2011 года и за год, закончившийся на указанную дату, и отражают переклассификации, подробно описанные в Примечании 6.

Примечания к консолидированной финансовой отчетности (продолжение)

39. Раскрытие информации о связанных сторонах (продолжение)

Вознаграждение ключевому управленческому персоналу Группы

За годы, закончившиеся 31 декабря 2012, 2011 и 2010 годов, сумма вознаграждения, выплаченного ключевому управленческому персоналу Группы (в состав которого входит генеральный директор, заместители генерального директора, руководители ключевых подразделений и члены совета директоров Компании), составила 142 млн. руб., 114 млн. руб., и 68 млн. руб., соответственно. Ключевой управленческий персонал получал только краткосрочное вознаграждение.

40. Управление рисками

Основные риски, присущие деятельности Группы, включают риск ликвидности, кредитный риск, валютный риск и риск изменения процентных ставок. Описание рисков Группы и политики управления указанными рисками Группы приведено ниже.

Риск ликвидности

Риск ликвидности – это риск того, что Группа не сможет выполнить все свои обязательства при наступлении срока их погашения. Группа осуществляет строгий контроль за состоянием ликвидности. Группа управляет своим риском ликвидности путем поддержания достаточного остатка денежных средств посредством непрерывного контроля прогнозных и фактических денежных потоков и согласования сроков погашения финансовых активов и обязательств. Группа составляет 12-ти месячный финансовый план, который позволяет иметь достаточный остаток денежных средств для погашения операционных расходов, финансовых обязательств и расходов по инвестиционной деятельности по мере их возникновения.

Группа осуществляет мониторинг достаточности средств, используя инструмент планирования текущей ликвидности. Задача Группы заключается в поддержании баланса между непрерывностью финансирования и гибкостью за счет использования банковских овердрафтов, кредитов, долговых обязательств, привилегированных акций и договоров финансовой аренды. В соответствии с политикой Группы в течение следующих 12 месяцев должно быть погашено не более 60% кредитов и займов. По состоянию на 31 декабря 2012 года, срок погашения 54% задолженности Группы истекает менее чем через один год (2011 г.: 35%, 2010 г.: 55%), исходя из балансовой стоимости кредитов и займов, отраженных в финансовой отчетности. Группа провела оценку концентрации рисков рефинансирования собственной задолженности и пришла к выводу, что данный риск является низким.

В таблице ниже представлен анализ сроков погашения кредитов и займов Группы (информация по срокам погашения обязательств по финансовой аренде и кредиторской задолженности представлена в Примечаниях 31 и 34) на основе недисконтированных сумм, ожидаемых к погашению на наиболее раннюю возможную дату в рамках договорных обязательств, включающих процентные выплаты. В случае если проценты рассчитываются по плавающей ставке, недисконтированная сумма определяется на основе процентной ставки, действующей на отчетную дату. Обязательства, начисленные по добровольным или обязательным предложениям от Компании дочерним предприятиям Группы (Примечания 8 и 35) подлежат погашению через три месяца.

Примечания к консолидированной финансовой отчетности (продолжение)

40. Управление рисками (продолжение)

Риск ликвидности (продолжение)

	Средневзвешенная	Срок погашения					
	Средняя годовая процентная ставка	Итого	В течение одного месяца	От одного до трех месяцев	От трех месяцев до одного года	От одного года до пяти лет	В последующие годы
На 31 декабря 2012 г.							
Кредиты и займы с фиксированной ставкой	9%						
Основная сумма долга		70 875	2 417	4 380	31 186	30 812	2 080
Проценты		10 848	513	935	3 473	5 675	252
		81 723	2 930	5 315	34 659	36 487	2 332
Кредиты и займы с плавающей процентной ставкой	5%						
Основная сумма долга		6 870	23	—	3 910	906	2 031
Проценты		1 898	58	111	494	977	258
		8 768	81	111	4 404	1 883	2 289
		90 491	3 011	5 426	39 063	38 370	4 621
На 31 декабря 2011 г.							
Кредиты и займы с фиксированной ставкой	9%						
Основная сумма долга		53 456	613	468	17 922	33 141	1 312
Проценты		9 892	386	741	2 835	5 668	262
		63 348	999	1 209	20 757	38 809	1 574
Кредиты и займы с плавающей процентной ставкой	11%						
Основная сумма долга		688	—	—	—	—	688
Проценты		521	6	12	54	290	159
		1 209	6	12	54	290	847
		64 557	1 005	1 221	20 811	39 099	2 421
На 31 декабря 2010 г.							
Кредиты и займы с фиксированной ставкой	10%						
Основная сумма долга		45 169	100	1 044	23 522	18 620	1 883
Проценты		8 091	386	724	2 909	3 869	203
		53 260	486	1 768	26 431	22 489	2 086
Кредиты и займы с плавающей процентной ставкой	5%						
Основная сумма долга		522	—	—	522	—	—
Проценты		26	2	4	20	—	—
		548	2	4	542	—	—
		53 808	488	1 772	26 973	22 489	2 086

По состоянию на 31 декабря 2012, 2011 и 2010 годов Группа не имела выданных финансовых гарантий.

Кредитный риск

Кредитный риск представляет собой риск того, что покупатель может не исполнить свои обязательства перед Группой в срок, что повлечет за собой возникновение финансовых убытков. Чаще всего отношения Группы с контрагентами продолжаются в течение многих лет, и в большинстве случаев контрагентами являются предприятия и организации, контролируемые Правительством РФ и других стран. Таким образом, Группа не производит формального анализа кредитоспособности.

Примечания к консолидированной финансовой отчетности (продолжение)

40. Управление рисками (продолжение)

Кредитный риск (продолжение)

Более того, большая часть экспортных продаж Группы осуществляется при посредничестве связанной стороны Группы компании «Рособоронэкспорт», монопольного агента, находящейся под контролем правительства РФ и занимающейся сопровождением экспортных продаж продукции военного и связанного с ним назначения. Группа, как правило, не устанавливает кредитных лимитов, так как большинство заключаемых Группой договоров предполагают авансовые платежи со стороны покупателя, за исключением отдельных соглашений с Министерством обороны Российской Федерации.

Средний срок погашения задолженности по контрактам при продаже продукции составляет 50 дней. Проценты на остаток торговой дебиторской задолженности не начисляются. Резерв по сомнительной торговой дебиторской задолженности создается, исходя из оценочной доли нереальной к взысканию задолженности, определенной исходя из информации, накопленной в прошлом. Как правило, Группа создает 100% резерв по всей дебиторской задолженности со сроком возникновения более 365 дней, за исключением задолженности, которая согласно договору должна быть погашена позже. По состоянию на 31 декабря 2012, 2011 и 2010 годов средневзвешенный срок погашения торговой дебиторской задолженности составлял 81 день, 49 дней и 65 дней, соответственно.

По состоянию на 31 декабря 2012, 2011 и 2010 годов доля пяти крупнейших контрагентов Группы составляла 70%, 71% и 55% общей суммы торговой дебиторской задолженности, соответственно:

Наименование контрагента	Местонахождение заказчика	На 31 декабря 2012 г.	На 31 декабря 2011 г.	На 31 декабря 2010 г.
Министерство обороны Российской Федерации	Российская Федерация	4 097	2 725	2 709
Министерство внутренних дел Российской Федерации	Российская Федерация	1 082	—	—
Министерство обороны Индонезии	Республика Индонезия	—	892	—
«Генетехма Файненс Лимитед»	Кипр	—	670	—
«Чайна Нэшнл Рипаблик»	Китай	1 178	—	—
Китайская национальная корпорация по импорту и экспорту оборудования	Китай	—	553	—
Министерство обороны Индии	Индия	715	443	—
Министерство обороны Эфиопии	Республика Эфиопия	—	—	783
«Туркменховаеллары»	Республика Туркменистан	—	—	522
Министерство обороны Бразилии	Республика Бразилия	—	—	437
Министерство обороны Эквадора	Республика Эквадор	—	—	274
ООО «Авиакомпания «Скол»	Российская Федерация	520	—	—
		7 592	5 283	4 725

Примечания к консолидированной финансовой отчетности (продолжение)

40. Управление рисками (продолжение)

Кредитный риск (продолжение)

Максимальная величина кредитного риска Группы по финансовым активам представлена следующим образом:

	На 31 декабря 2012 г.	На 31 декабря 2011 г.	На 31 декабря 2010 г.
Денежные средства	10 710	12 036	17 957
Торговая и прочая дебиторская задолженность	12 664	8 633	9 193
Депозиты	415	604	259
Займы выданные	260	298	198
Векселя	–	116	108
Итого	24 049	21 687	27 715

Валютный риск

Валютный риск представляет собой риск негативного влияния на финансовые результаты Группы в связи с изменением курсов обмена валют, влиянию которых подвержена деятельность Группы. Группа осуществляет операции в иностранной валюте, как следствие, подвергается валютному риску. Приблизительно 38% всех продаж осуществляется в долларах США и 8% – в евро, 15% всех закупок производится в долларах США и 1% – в евро, 16% всех займов Группы выражены в долларах США и 5% – в евро. Группа не проводит формальных процедур по уменьшению валютного риска. Однако руководство Группы полагает, что валютный риск частично компенсируется тем, что приблизительно 46% всех продаж Группы выражены в иностранной валюте, что уменьшает негативное влияние изменения курсов валют по займам и закупкам Группы, выраженным в иностранной валюте (в основном в долларах США). В настоящее время Группа не использует инструменты хеджирования для управления валютным риском.

Балансовая стоимость монетарных активов и обязательств Группы, деноминированных в иностранных валютах, отличных от функциональной валюты Группы, представлены следующим образом:

	На 31 декабря 2012 г.		На 31 декабря 2011 г.		На 31 декабря 2010 г.	
	Долл. США	Евро	Долл. США	Евро	Долл. США	Евро
Активы						
Денежные средства и их эквиваленты	1 357	1 262	1 708	487	1 701	1 567
Прочие финансовые активы	67	–	116	–	37	26
Торговая и прочая дебиторская задолженность	11 175	1 786	6 645	2 669	8 292	2 105
Итого активы	12 599	3 048	8 469	3 156	10 030	3 698
Обязательства						
Торговая и прочая кредиторская задолженность	(3 782)	(2 405)	(3 612)	(839)	(1 599)	(343)
Обязательства по финансовой аренде	(120)	(152)	(330)	(59)	(410)	(97)
Кредиты и займы	(12 530)	(4 104)	(10 253)	(4 763)	(12 668)	(3 755)
Итого обязательства	(16 432)	(6 661)	(14 195)	(5 661)	(14 677)	(4 195)
Итого чистая позиция по (обязательствам)/ активам	(3 833)	(3 613)	(5 726)	(2 505)	(4 647)	(497)

Примечания к консолидированной финансовой отчетности (продолжение)

40. Управление рисками (продолжение)

Валютный риск (продолжение)

В таблице ниже представлены данные о чувствительности финансовых результатов Группы к 10% снижению обменного курса рубля по отношению к доллару США и евро, что по мнению руководства является наиболее обоснованным уровнем в настоящих рыночных условиях, и который мог бы оказать влияние на деятельность Группы.

	Долл. США – влияние			Евро – влияние		
	На 31 декабря 2012 г.	На 31 декабря 2011 г.	На 31 декабря 2010 г.	На 31 декабря 2012 г.	На 31 декабря 2011 г.	На 31 декабря 2010 г.
(Убыток)/прибыль за вычетом налогов	(383)	(573)	(465)	(361)	(245)	(50)

В случае повышения курса рубля по отношению к доллару США и евро, результаты будут противоположными представленным выше.

Риск изменения процентных ставок

Данный риск связан с изменением плавающих процентных ставок, который может отрицательно сказаться на финансовых результатах Группы.

Группа управляет риском изменения процентных ставок путем анализа текущих процентных ставок, проводимого финансовым отделом Группы. В случае существенного изменения рыночных процентных ставок руководство может рассмотреть возможность рефинансирования определенного финансового инструмента на более выгодных условиях.

В приведенной ниже таблице показана чувствительность прибыли Группы к возможному изменению плавающих процентных ставок на 1%, что, по мнению руководства, является наиболее обоснованным уровнем в настоящих рыночных условиях. Анализ чувствительности проводился на основании допущения, что сумма задолженности, имеющая плавающую процентную ставку на отчетную дату, существовала в течение всего отчетного периода.

	MOSIBOR – влияние			LIBOR – влияние		
	На 31 декабря 2012 г.	На 31 декабря 2011 г.	На 31 декабря 2010 г.	На 31 декабря 2012 г.	На 31 декабря 2011 г.	На 31 декабря 2010 г.
Прибыль или убыток	–	–	3	20	7	49

41. Договорные и условные обязательства

Договорные обязательства

В ходе осуществления своей хозяйственной и прочей деятельности Группа заключает различные договоры, по условиям которых Группа несет обязательства по инвестированию или обеспечению финансирования определенных проектов. Руководство Группы считает, что данные договоры заключаются на стандартных условиях, которые отражают целесообразность каждого проекта, и не должны привести к необоснованным убыткам для Группы.

Примечания к консолидированной финансовой отчетности (продолжение)

41. Договорные и условные обязательства (продолжение)

Договорные обязательства (продолжение)

Обязательства по капитальным затратам

Обязательства по капитальным затратам Группы, включая договорные обязательства и будущие капитальные затраты, предусмотренные годовым бюджетом за год, заканчивающийся 31 декабря 2013 года, составляют 2 375 млн. руб. по основным средствам и 3 744 млн. руб. по затратам на разработки.

Операционная аренда – Группа в качестве арендатора

Большинство земельных участков, на которых расположены производственные объекты Группы, находятся в государственной собственности. Группа, таким образом, арендует земельные участки по договорам операционной аренды, срок действия которых истекает в разные годы вплоть до 2057 года. В соответствии с условиями договоров аренды размер арендной платы пересматривается ежегодно на основании приказов органов местного самоуправления соответствующего уровня. Предприятия Группы имеют право на продление договоров аренды по окончании срока их действия, а также на приобретение земельных участков в собственность в любое время по цене, установленной местными органами власти. Группа также арендует прочие основные средства. Срок действия данных договоров составляет от 1 года до 6 лет, возможность продления договоров в целом не предусмотрена. Заключение данных договоров не налагает на Группу никаких ограничений.

Ниже представлены будущие минимальные расходы по аренде по нерасторгаемым договорам операционной аренды:

В течение первого года	244
В период со второго по пятый годы	607
В последующие периоды	—
Итого	851

Социальные обязательства

Группа производит отчисления на содержание объектов местной инфраструктуры и финансирует программы социального характера для своих работников, а также перечисляет средства на строительство, содержание и ремонт жилищного фонда, учреждений здравоохранения, транспортных средств, отдыха и прочие социальные нужды в тех регионах, где Группа осуществляет свою деятельность.

Судебные разбирательства

Группа имеет ряд исков и претензий, касающихся продажи и покупки товаров и услуг. Руководство считает, что ни один из указанных исков, как в отдельности, так и в совокупности с другими, не окажет существенного негативного влияния на Группу.

Условия ведения деятельности

В России продолжают экономические реформы и развитие правовой, налоговой и административной инфраструктуры, которая отвечала бы требованиям рыночной экономики. Стабильность российской экономики будет во многом зависеть от хода этих реформ, а также от эффективности предпринимаемых правительством мер в сфере экономики, бухгалтерской (финансовой) и денежно-кредитной политики.

41. Договорные и условные обязательства (продолжение)

Условия ведения деятельности (продолжение)

Рыночные колебания и снижение темпов экономического развития в мировой экономике также оказывают существенное влияние на российскую экономику. Мировой финансовый кризис привел к возникновению неопределенности относительно будущего экономического роста, доступности финансирования, а также стоимости капитала, что может в будущем негативно повлиять на финансовое положение, результаты операций и экономические перспективы Группы. Руководство Группы считает, что оно предпринимает все надлежащие меры по поддержанию экономической устойчивости Группы в текущих условиях.

Условные налоговые обязательства в Российской Федерации

Деятельность Группы преимущественно осуществляется в Российской Федерации. Действующее российское налоговое, валютное и таможенное законодательство характеризуется существенной долей неопределенности, допускает различные толкования, выборочное и непоследовательное применение, и подвержено частым изменениям, вносимым практически без предупреждения, с возможностью их ретроспективного применения. Интерпретация руководством Группы данного законодательства применительно к операциям и деятельности Группы может быть оспорена соответствующими региональными и федеральными органами. Недавние события, произошедшие в Российской Федерации, указывают на то, что налоговые органы могут занять более жесткую позицию при интерпретации и применении законодательства и проверке налоговых расчетов. Как следствие, в будущем налоговые органы могут предъявить претензии по тем сделкам и методам учета Группы, по которым раньше они претензий не предъявляли. В результате соответствующими органами могут быть начислены значительные дополнительные налоги, пени и штрафы. Налоговые проверки могут охватывать три календарных года деятельности, непосредственно предшествовавшие году, когда были принято решение о проведении налоговой проверки. При определенных условиях проверке могут быть подвергнуты и более ранние периоды.

В соответствии с новым российским законодательством в области трансфертного ценообразования, вступившим в силу 1 января 2012 года, российские налоговые органы вправе корректировать трансфертные цены и доначислять обязательства по налогу на прибыль в отношении всех «контролируемых» сделок при наличии разницы между ценой сделки и рыночной ценой. К сделкам, подлежащим налоговому контролю, относятся сделки между взаимозависимыми лицами, а также ряд внешнеторговых сделок. По сравнению с правилами трансфертного ценообразования, действовавшими до 2012 года, новые российские правила трансфертного ценообразования значительно ужесточают требования по соблюдению налогового законодательства, предъявляемые к налогоплательщикам, поскольку, помимо всего прочего, бремя доказывания, ранее возлагавшееся на российские налоговые органы, теперь лежит на налогоплательщиках. Новые правила применяются не только к сделкам, реализованным в 2012 году, но и к сделкам между взаимозависимыми лицами, заключенным ранее, при условии, что соответствующие доходы и расходы были признаны в 2012 году. Новые положения применяются как к внешнеторговым сделкам, так и к сделкам на внутреннем рынке. Правила трансфертного ценообразования применяются к сделкам на внутреннем рынке только в тех случаях, когда в 2012 году сумма доходов от всех сделок с взаимозависимыми лицами превышает 3 млрд. руб. В случаях когда осуществление сделки на внутреннем рынке привело к возникновению дополнительных налоговых обязательств у одной из сторон по сделке, другая сторона может внести соответствующие корректировки в свои обязательства по налогу на прибыль. Особые условия трансфертного ценообразования установлены для операций с ценными бумагами и производными финансовыми инструментами.

41. Договорные и условные обязательства (продолжение)

Условные налоговые обязательства в Российской Федерации (продолжение)

В 2012 году Группа определяла размер налоговых обязательств по «контролируемым» сделкам на основании фактических цен сделок.

В силу неопределенности и ограниченности практики применения действующего российского законодательства в области трансфертного ценообразования Группе необходимо представить доказательства того, что при определении цен «контролируемых» сделок она исходила из рыночных цен, и надлежащим образом подготовить отчетность для подачи в российские налоговые органы, предоставив необходимую документацию по трансфертному ценообразованию. В противном случае российские налоговые органы вправе оспорить цены, определенные Группой по таким сделкам, и доначислить налоговые обязательства.

Руководство Группы считает, что придерживается адекватной интерпретации соответствующего законодательства и принципов отраслевой практики, и позиция Группы в отношении налоговых, валютных и таможенных вопросов будет сохранена. Однако соответствующие органы могут придерживаться иного толкования законодательства, и если им удастся обосновать свою позицию, то максимальная сумма влияния дополнительных налогов, штрафов и пеней на консолидированную финансовую отчетность может оказаться существенной (до 745 млн. руб.).

Страхование

Предприятия Группы не имеют полного страхового покрытия на случай повреждения или утраты основных средств, а также возникновения обязательств перед третьими сторонами. Существуют риски существенного негативного влияния на деятельность и финансовое положение Группы при утрате или повреждении активов, а также при нанесении ущерба третьей стороне.

42. События после отчетной даты

Договоры на строительство в рамках Программы развития вооружений

После отчетной даты Группа использовала кредитные средства, обеспеченные гарантией Министерства финансов Российской Федерации, в размере около 5 682 млн. руб.

Примечания к консолидированной финансовой отчетности (продолжение)

42. События после отчетной даты (продолжение)

Кредиты и займы

До даты утверждения настоящей консолидированной финансовой отчетности Группа получила банковские кредиты на общую сумму 6 365 млн. руб. и погасила на общую сумму 13 318 млн. руб.

	Процентная ставка	На 31 декабря 2012 г. Ставка, %	Остаток	С 31 декабря 2012 г. до даты выпуска финансовой отчетности		
				Получено	Уплачено	Остаток
Обеспеченные банковские кредиты, в т.ч.						
В рублях						
ОАО «Сбербанк», связанная сторона	Фиксир.	7-11%	23 638	678	5 109	19 207
«Внешэкономбанк», связанная сторона	Различн.	11-12%	4 412	301	—	4 713
ОАО «Альфа Банк»	Фиксир.	9-10%	3 830	—	—	3 830
ОАО «Газпромбанк», связанная сторона	Различн.	9-10%	3 274	289	57	3 506
ЗАО АКБ «Новикомбанк»	Фиксир.	9-12%	2 708	282	320	2 670
ОАО «Банк ВТБ», связанная сторона	Фиксир.	8%	2 863	—	750	2 113
ОАО «АКБ «РОССИЯ»	Фиксир.	10%	1 696	168	—	1 864
ОАО АКБ «Росбанк»	Фиксир.	11%	1 408	587	150	1 845
ОАО АКБ «Урал ФД»	Фиксир.	10%	200	—	—	200
ОАО АКБ «Заречье», связанная сторона	Фиксир.	9%	235	—	235	—
Прочее	Фиксир.	9-10%	185	—	—	185
В долларах США						
ОАО «Сбербанк», связанная сторона	Фиксир.	4-8%	1 982	982	—	2 964
ОАО АКБ «Росбанк»	Фиксир.	4%	2 278	10	—	2 288
«Внешэкономбанк», связанная сторона	Фиксир.	5%	1 181	955	—	2 136
ОАО «Газпромбанк», связанная сторона	Фиксир.	6%	308	8	—	316
ОАО «Альфа Банк»	Фиксир.	4-6%	304	—	4	300
ОАО «Банк «Санкт-Петербург»	Фиксир.	4%	182	—	182	—
В евро						
ОАО «Банк «Санкт-Петербург»	Фиксир.	8%	2 132	—	508	1 624
ОАО «Газпромбанк», связанная сторона	Фиксир.	7%	855	—	—	855
ОАО «Сбербанк», связанная сторона	Различн.	2-6%	1 101	13	606	508
ОАО АКБ «Заречье», связанная сторона	Фиксир.	7%	16	—	—	16
Необеспеченные кредиты и займы, в т.ч.						
В рублях						
ОАО «Сбербанк», связанная сторона	Фиксир.	9-11%	7 476	—	2 076	5 400
ОАО «Газпромбанк», связанная сторона	Различн.	10%	3 322	2 000	222	5 100
ОАО «Банк ВТБ», связанная сторона	Фиксир.	9-10%	5 309	—	2 530	2 779
Mustoe Limited, связанная сторона	Фиксир.	9%	200	—	—	200
«Оборонпром», связанная сторона	Фиксир.	0-7%	184	—	—	184
ОАО «Меткомбанк»	Плавающая	8%	150	—	—	150
ФГУП «Рособоронэкспорт»	Фиксир.	0%	20	—	—	20
В долларах США						
ОАО «Банк ВТБ», связанная сторона	Фиксир.	6%	5 843	88	569	5 362
Mustoe Limited, связанная сторона	Фиксир.	6%	459	4	—	457
Итого			77 745	6 365	13 318	70 792

Настоящая консолидированная финансовая отчетность утверждена руководством 22 марта 2013 года:

И.Е. Пшеничный
И.о. Генерального директора

С.В. Ярковой
Заместитель Генерального директора по финансам и развитию

Всего прошито, пронумеровано
и скреплено печатью 106 листов

