

## Банковская отчетность

| Код территории<br>по ОКATO | Код кредитной организации (филиала) |  |   |           |
|----------------------------|-------------------------------------|--|---|-----------|
|                            | по ОКПО                             | основной<br>государственный<br>регистрационный номер | регистрационный<br>номер<br>(/порядковый номер) | БИК       |
| 45                         | 42943661                            | 1027739326449  | 3292  | 044525700 |

**БУХГАЛТЕРСКИЙ БАЛАНС**  
(публикуемая форма)  
на 01.01.2013 года

Кредитной организации Закрытое акционерное общество Райффайзенбанк / ЗАО Райффайзенбанк  
Почтовый адрес 129090, Москва, ул. Троицкая, д. 17/1

Код формы по ОКВД 0409806  
Квартальная (Годовая)  
тыс. руб.

| Номер<br>строки                           | Наименование статьи  | Данные на отчетную дату | Данные на соответствующую отчетную дату<br>прошлого года |
|---|--|-------------------------|--|
| 1   | 2  | 3                       | 4  |
| <b>I. АКТИВЫ</b>                          |  |                         |  |
| 1   | Денежные средства  | 24273689                | 23598923   |
| 2   | Средства кредитных организаций в Центральном банке<br>Российской Федерации   | 32600061                | 17830293   |
| 2.1                                       | Обязательные резервы   | 5773792                 | 5921349  |
| 3   | Средства в кредитных организациях  | 18956366                | 2472393  |
| 4   | Финансовые активы, оцениваемые по справедливой<br>стоимости через прибыль или убыток   | 55142943                | 59103708   |
| 5   | Чистая ссудная задолженность   | 460304294               | 452714230  |
| 6   | Чистые вложения в ценные бумаги и другие финансовые<br>активы, имеющиеся в наличии для продажи   | 5550405                 | 2142986  |
| 6.1                                       | Инвестиции в дочерние и зависимые организации  | 1576288                 | 1416208  |
| 7   | Чистые вложения в ценные бумаги, удерживаемые<br>до погашения  | 519570                  | 512645   |
| 8   | Основные средства, нематериальные активы и материальные<br>запасы  | 8474403                 | 8255199  |
| 9   | Прочие активы  | 7840828                 | 5286102  |
| 10  | Всего активов  | 613662559               | 571916479  |
| <b>II. ПАССИВЫ</b>                        |  |                         |  |
| 11  | Кредиты, депозиты и прочие средства Центрального банка<br>Российской Федерации   | 20729720                | 0  |
| 12  | Средства кредитных организаций   | 76620301                | 77515580   |
| 13  | Средства клиентов, не являющихся кредитными организациями  | 390659401               | 392201334  |
| 13.1                                      | Вклады физических лиц  | 218912936               | 204812262  |
| 14  | Финансовые обязательства, оцениваемые по справедливой<br>стоимости через прибыль или убыток  | 11467681                | 241014   |
| 15  | Выпущенные долговые обязательства  | 13282347                | 11749509   |
| 16  | Прочие обязательства   | 10535268                | 7700406  |
| 17  | Резервы на возможные потери по условным обязательствам<br>кредитного характера, прочим возможным потерям и<br>операциям с резидентами офшорных зон | 4573756                 | 5197584  |
| 18  | Всего обязательств   | 527868474               | 494605427  |
| <b>III. ИСТОЧНИКИ СОБСТВЕННЫХ СРЕДСТВ</b> |  |                         |  |
| 19  | Средства акционеров (участников)   | 36711260                | 36711260   |
| 20  | Собственные акции (доли), выкупленные у акционеров<br>(участников)   | 0                       | 0  |
| 21  | Эмиссионный доход  | 620951                  | 620951   |
| 22  | Резервный фонд   | 1835563                 | 1835563  |


|                                 |   |           |           |
|---------------------------------|---|-----------|-----------|
| 23                              | Переценка по справедливой стоимости ценных бумаг, имеющихся в наличии для продажи | 67464     | 590932    |
| 24                              | Переценка основных средств  | 2038294   | 1906089   |
| 25                              | Нераспределенная прибыль (непокрытые убытки) прошлых лет                          | 29023013  | 21448493  |
| 26                              | Неиспользованная прибыль (убыток) за отчетный период                              | 15497540  | 14197764  |
| 27                              | Всего источников собственных средств  | 85794085  | 77311052  |
| IV. ВНЕБАЛАНСОВЫЕ ОБЯЗАТЕЛЬСТВА |   |           |           |
| 28                              | Возотзывные обязательства кредитной организации                                   | 384635826 | 415126798 |
| 29                              | Выданные кредитной организацией гарантии и поручительства                         | 70966287  | 79513133  |
| 30                              | Условные обязательства некредитного характера                                     | 530242    | 1307244   |

Председатель Правления

С.А.Монин

Главный бухгалтер

И.С.Дроздова



## Банковская отчетность

| Код территории<br>по ОКATO | Код кредитной организации (филиала) |  |   |           |
|----------------------------|-------------------------------------|--|---|-----------|
|                            | по ОКПО                             | основной<br>государственный<br>регистрационный номер | регистрационный<br>номер<br>(/порядковый номер) | БИК       |
| 45                         | 42943661                            | 1027739326449  | 3292  | 044525700 |

ОТЧЕТ О ПРИБЫЛЯХ И УБЫТКАХ  
(публикуемая форма)  
за 2012 год

Кредитной организации Закрытое акционерное общество Райффайзенбанк/ ЗАО Райффайзенбанк  
Почтовый адрес 129090, Москва, ул. Троицкая, д. 17/1

Код формы по ОКУД 0409807  
Квартальная (Годовая)  
тыс. руб.

| Номер<br>строки | Наименование статей   | Данные за отчетный<br>период | Данные за соответствую-<br>щий период прошлого<br>года |
|-----------------|---|------------------------------|--|
| 1               | 2   | 3                            | 4  |
| 1               | Процентные доходы, всего, в том числе:  | 41413029                     | 40742738   |
| 1.1             | От размещения средств в кредитных организациях  | 1068589                      | 1499933  |
| 1.2             | От ссуд, предоставленных клиентам, не являющимся<br>кредитными организациями  | 36420010                     | 33504727   |
| 1.3             | От оказания услуг по финансовой аренде (лизингу)  | 0                            | 0  |
| 1.4             | От вложений в ценные бумаги   | 3924430                      | 5738078  |
| 2               | Процентные расходы, всего, в том числе:   | 15741508                     | 14054154   |
| 2.1             | По привлеченным средствам кредитных организаций   | 2716371                      | 3053196  |
| 2.2             | По привлеченным средствам клиентов, не являющимся<br>кредитными организациями   | 11990676                     | 9315995  |
| 2.3             | По выпущенным долговым обязательствам   | 1034461                      | 1684963  |
| 3               | Чистые процентные доходы (отрицательная процентная маржа)   | 25671521                     | 26688584   |
| 4               | Изменение резерва на возможные потери по ссудам, ссудной<br>и приравненной к ней задолженности, средствам,<br>размещенным на корреспондентских счетах, а также<br>начисленным процентным доходам, всего, в том числе: | -3553920                     | 4485436  |
| 4.1             | Изменение резерва на возможные потери по начисленным<br>процентным доходам  | -206207                      | -121088  |
| 5               | Чистые процентные доходы (отрицательная процентная маржа)<br>после создания резерва на возможные потери   | 22117601                     | 31174020   |
| 6               | Чистые доходы от операций с финансовыми активами, оценива-<br>емыми по справедливой стоимости через прибыль или убыток  | 1459950                      | -1777925   |
| 7               | Чистые доходы от операций с ценными бумагами,<br>имевшимися в наличии для продажи   | 788427                       | 4193   |
| 8               | Чистые доходы от операций с ценными бумагами,<br>удерживаемыми до погашения   | -619                         | -1062  |
| 9               | Чистые доходы от операций с иностранной валютой   | 6925686                      | 157961   |
| 10              | Чистые доходы от переоценки иностранной валюты  | -175399                      | 7111433  |
| 11              | Доходы от участия в капитале других юридических лиц   | 6938                         | 4338   |
| 12              | Комиссионные доходы   | 10572605                     | 8952077  |
| 13              | Комиссионные расходы  | 2755518                      | 1964761  |
| 14              | Изменение резерва на возможные потери по ценным бумагам,<br>имевшимися в наличии для продажи  | -30000                       | 0  |
| 15              | Изменение резерва на возможные потери по ценным бумагам,<br>удерживаемым до погашения   | 4925                         | 137  |
| 16              | Изменение резерва по прочим потерям   | 940829                       | -1932219   |
| 17              | Прочие операционные доходы  | 1348133                      | 5742010  |


|      |  |          |          |
|------|--|----------|----------|
| 18   | Чистые доходы (расходы)  | 41203558 | 47470202 |
| 19   | Операционные расходы   | 21707341 | 28038934 |
| 20   | Прибыль (убыток) до налогообложения                                | 19496217 | 19431368 |
| 21   | Начисленные (уплаченные) налоги                                    | 3998677  | 5233604  |
| 22   | Прибыль (убыток) после налогообложения                             | 15497540 | 14197764 |
| 23   | Выплаты из прибыли после налогообложения, всего,<br>в том числе:   | 0        | 0        |
| 23.1 | Распределение между акционерами (участниками)<br>в виде дивидендов | 0        | 0        |
| 23.2 | Отчисления на формирование и пополнение резервного фонда           | 0        | 0        |
| 24   | Неиспользованная прибыль (убыток) за отчетный период               | 15497540 | 14197764 |

Председатель правления

С.А. Монин

Главный бухгалтер

И.С. Дроздова



## Банковская отчетность

| Код территории<br>по ОКATO | Код кредитной организации (филиала) |  |   |           |
|----------------------------|-------------------------------------|--|---|-----------|
|                            | по ОКПО                             | основной<br>государственный<br>регистрационный номер | регистрационный<br>номер<br>(/порядковый номер) | БИК       |
| 45                         | 42943661                            | 1027739326449  | 3292  | 044525700 |

ОТЧЕТ О ДВИЖЕНИИ ДЕНЕЖНЫХ СРЕДСТВ  
(публикуемая форма)  
за 2012 г.

Кредитной организации Закрытое акционерное общество Райффайзенбанк/ ЗАО Райффайзенбанк  
Почтовый адрес 129090, Москва, ул. Троицкая, д. 17/1

Код формы по ОКУД 0409814  
Годовая  
тыс.руб.

| Номер<br>п/п | Наименование статей   | Денежные потоки<br>за отчетный период | Денежные потоки<br>за предыдущий<br>отчетный период |
|--------------|---|---------------------------------------|---|
| 1            | 2   | 3                                     | 4   |
| 1            | Чистые денежные средства, полученные от (использованные в) операционной деятельности  |                                       |   |
| 1.1          | Денежные средства, полученные от (использованные в) операционной деятельности до изменений в операционных активах и обязательствах, всего, в том числе:           | 18922196                              | 7918124   |
| 1.1.1        | Проценты полученные   | 41479646                              | 40196710  |
| 1.1.2        | Проценты уплаченные   | -15173431                             | -13014654   |
| 1.1.3        | Комиссии полученные   | 11204728                              | 8998416   |
| 1.1.4        | Комиссии уплаченные   | -2755518                              | -1964761  |
| 1.1.5        | Доходы за вычетом расходов по операциям с финансовыми активами, оцениваемыми по справедливой стоимости через прибыль или убыток, имеющимися в наличии для продажи | 1064699                               | -922324   |
| 1.1.6        | Доходы за вычетом расходов по операциям с ценными бумагами, удерживаемыми до погашения  | -619                                  | -1062   |
| 1.1.7        | Доходы за вычетом расходов по операциям с иностранной валютой   | 6925686                               | 157961  |
| 1.1.8        | Прочие операционные доходы  | 1301916                               | 5722614   |
| 1.1.9        | Операционные расходы  | -20284733                             | -26434635   |
| 1.1.10       | Расход (возмещение) по налогам  | -4840178                              | -4820141  |
| 1.2          | Прирост (снижение) чистых денежных средств от операционных активов и обязательств, всего, в том числе:  | 24819988                              | -31579924   |
| 1.2.1        | Чистый прирост (снижение) по обязательным резервам на счетах в Банке России   | 147557                                | -3222946  |
| 1.2.2        | Чистый прирост (снижение) по вложениям в ценные бумаги, оцениваемым по справедливой стоимости через прибыль или убыток  | 4590718                               | 3439595   |
| 1.2.3        | Чистый прирост (снижение) по ссудной задолженности  | -19532332                             | -99925918   |
| 1.2.4        | Чистый прирост (снижение) по прочим активам   | -1676003                              | 937951  |
| 1.2.5        | Чистый прирост (снижение) по кредитам, депозитам и прочим средствам Банка России  | 20729720                              | 0   |
| 1.2.6        | Чистый прирост (снижение) по средствам других кредитных организаций   | 1628302                               | -34694779   |
| 1.2.7        | Чистый прирост (снижение) по средствам клиентов, не являющихся кредитными организациями   | 4990712                               | 105967605   |
| 1.2.8        | Чистый прирост (снижение) по финансовым обязательствам, оцениваемым по справедливой стоимости через прибыль или убыток  | 11226667                              | 241014  |


|        |   |          |           |
|--------|---|----------|-----------|
| 1.2.9  | Чистый прирост (снижение) по выпущенным долговым обязательствам   | 1494614  | -4256774  |
| 1.2.10 | Чистый прирост (снижение) по прочим обязательствам  | 1220033  | -65672    |
| 1.3    | Итого по разделу 1 (ст. 1.1 + ст. 1.2)  | 43742184 | -23661800 |
| 2      | Чистые денежные средства, полученные от (использованные в) инвестиционной деятельности  |          |           |
| 2.1    | Приобретение ценных бумаг и других финансовых активов, относящихся к категории "имеющиеся в наличии для продажи"                                | -3949174 | 14872495  |
| 2.2    | Выручка от реализации и погашения ценных бумаг и других финансовых активов, относящихся к категории "имеющиеся в наличии для продажи"           | 0        | 9630      |
| 2.3    | Приобретение ценных бумаг, относящихся к категории "удерживаемые до погашения"  | 0        | 13665     |
| 2.4    | Выручка от погашения ценных бумаг, относящихся к категории "удерживаемые до погашения"  | 0        | 0         |
| 2.5    | Приобретение основных средств, нематериальных активов и материальных запасов  | -1566418 | -2098491  |
| 2.6    | Выручка от реализации основных средств, нематериальных активов и материальных запасов   | 376149   | 135503    |
| 2.7    | Дивиденды полученные  | 0        | 0         |
| 2.8    | Итого по разделу 2 (сумма строк с 2.1 по 2.7)   | -5139443 | 12932802  |
| 3      | Чистые денежные средства, полученные от (использованные в) финансовой деятельности  |          |           |
| 3.1    | Взносы акционеров (участников) в уставный капитал   | 0        | 0         |
| 3.2    | Приобретение собственных акций (долей), выкупленных у акционеров (участников)   | 0        | 0         |
| 3.3    | Продажа собственных акций (долей), выкупленных у акционеров (участников)  | 0        | 0         |
| 3.4    | Выплаченные дивиденды   | -6524910 | -4307517  |
| 3.5    | Итого по разделу 3 (сумма строк с 3.1 по 3.4)   | -6524910 | -4307517  |
| 4      | Влияние изменений официальных курсов иностранных валют по отношению к рублю, установленных Банком России, на денежные средства и их эквиваленты | -7718    | 398671    |
| 5      | Прирост (использование) денежных средств и их эквивалентов  | 32070113 | -14137844 |
| 5.1    | Денежные средства и их эквиваленты на начало отчетного года   | 37945003 | 52082847  |
| 5.2    | Денежные средства и их эквиваленты на конец отчетного года  | 70015116 | 37945003  |

Председатель Правления

С.А.Монин

Главный бухгалтер

И.С.Дроздова



Банковская отчетность

| Код территории<br>по ОКATO | Код кредитной организации (филиала) |  |   |           |
|----------------------------|-------------------------------------|--|---|-----------|
|                            | по ОКПО                             | основной<br>государственный<br>регистрационный номер | регистрационный<br>номер<br>(/порядковый номер) | БИК       |
| 45                         | 42943661                            | 1027739326449  | 3292  | 044525700 |

ОТЧЕТ ОБ УРОВНЕ ДОСТАТОЧНОСТИ КАПИТАЛА,  
ВЕЛИЧИНЕ РЕЗЕРВОВ НА ПОКРЫТИЕ СОМНИТЕЛЬНЫХ ССУД И ИНЫХ АКТИВОВ  
(публикуемая форма)  
по состоянию на 01.01.2013 года

Кредитной организации Закрытое акционерное общество Райффайзенбанк/ ЗАО Райффайзенбанк  
Почтовый адрес 129090, Москва, ул. Троицкая, д. 17/1

Код формы по ОКУД 0409808  
Квартальная (Годовая)

| Номер<br>строки | Наименование показателя  | Данные<br>на начало<br>отчетного<br>года | Прирост (+) /<br>снижение (-)<br>за отчетный<br>период | Данные на<br>отчетную дату |
|-----------------|--|--|--|----------------------------|
| 1               | 2  | 3  | 4  | 5                          |
| 1               | Собственные средства (капитал), (тыс. руб.), всего,<br>в том числе:  | 77318789.0                               | 5394234  | 82713023.0                 |
| 1.1             | Уставный капитал кредитной организации,<br>в том числе:  | 36711260.0                               | 0  | 36711260.0                 |
| 1.1.1           | Номинальная стоимость зарегистрированных обыкновенных<br>акций (долей)   | 36711260.0                               | 0  | 36711260.0                 |
| 1.1.2           | Номинальная стоимость зарегистрированных<br>привилегированных акций  | 0.0                                      | 0  | 0.0                        |
| 1.2             | Собственные акции (доли), выкупленные<br>у акционеров (участников)   | 0.0                                      | 0  | 0.0                        |
| 1.3             | Эмиссионный доход  | 620951.0                                 | 0  | 620951.0                   |
| 1.4             | Резервный фонд кредитной организации   | 1835563.0                                | 0  | 1835563.0                  |
| 1.5             | Финансовый результат деятельности, принимаемый в расчет<br>собственных средств (капитала):   | 35307297.0                               | 7040242  | 42347539.0                 |
| 1.5.1           | прошлых лет  | 22212586.0                               | 8430121  | 30642707.0                 |
| 1.5.2           | отчетного года   | 13094711.0                               | -1389879   | 11704832.0                 |
| 1.6             | Нематериальные активы  | 47974.0                                  | 1355   | 49329.0                    |
| 1.7             | Субординированный кредит (займ, депозит,<br>облигационный займ)  | 2401829.0                                | -1484573   | 917256.0                   |
| 1.8             | Источники (часть источников) дополнительного капитала,<br>для формирования которых инвесторами использованы<br>ненадлежащие активы | 0.0                                      | 0  | 0.0                        |
| 2               | Нормативное значение достаточности собственных средств<br>(капитала), (процентов)  | 10.0                                     | X  | 10.0                       |
| 3               | Фактическое значение достаточности собственных средств<br>(капитала), (процентов)  | 13.4                                     | X  | 13.3                       |
| 4               | Фактически сформированные резервы на возможные<br>потери (тыс. руб.), всего,<br>в том числе:                                       | 35011221.0                               | 490314   | 35501535.0                 |
| 4.1             | по ссудам, ссудной и приравненной к ней задолженности  | 26167914.0                               | 1862737  | 28030651.0                 |
| 4.2             | по иным активам, по которым существует риск понесения<br>потерь, и прочим потерям  | 3645722.0                                | -748594  | 2897128.0                  |
| 4.3             | по условным обязательствам кредитного характера,<br>отраженным на внебалансовых счетах, и срочным сделкам                          | 4693046.0                                | -124500  | 4568546.0                  |
| 4.4             | под операции с резидентами офшорных зон  | 504539.0                                 | -499329  | 5210.0                     |

Раздел "Справочно":

1. Формирование (доначисление) резерва на возможные потери по ссудам,  
ссудной и приравненной к ней задолженности в отчетном периоде  
(тыс. руб.), всего 128347767, в том числе вследствие:

- 1.1. выдачи ссуд 76850985;
- 1.2. изменения качества ссуд 15504267;
- 1.3. изменения официального курса иностранной валюты по отношению  
к рублю, установленного Банком России 4042448;
- 1.4. иных причин 31950067.

2. Восстановление (уменьшение) резерва на возможные потери по ссудам,  
ссудной и приравненной к ней задолженности в отчетном периоде

(тыс. руб.), всего 126485030, в том числе вследствие:

- |   |           |
|---|-----------|
| 2.1. списания безнадежных ссуд  | 1691962;  |
| 2.2. погашения ссуд   | 81486824; |
| 2.3. изменения качества ссуд  | 6869916;  |
| 2.4. изменения официального курса иностранной валюты по отношению к рублю, установленного Банком России | 4454168;  |
| 2.5. иных причин  | 31982160. |

Председатель Правления:

С.А. Мокин

Главный бухгалтер:

И.С. Дроздова





## Банковская отчетность

| Код территории<br>по ОКATO | Код кредитной организации (филитала) |  |   |           |
|----------------------------|--------------------------------------|--|---|-----------|
|                            | по ОКПО                              | основной<br>государственный<br>регистрационный номер | регистрационный<br>номер<br>(/порядковый номер) | БИК       |
| 45                         | 42943661                             | 1027739326449  | 3292  | 044525700 |

СВЕДЕНИЯ ОБ ОБЯЗАТЕЛЬНЫХ НОРМАТИВАХ  
(публикуемая форма)

по состоянию на 1 января 2013 года

Кредитной организации Закрытое акционерное общество Райффайзенбанк/ ЗАО Райффайзенбанк  
Почтовый адрес 129090, Москва, ул. Троицкая, д. 17/1Код формы по ОКУД 0409813  
Годовая  
процент

| Номер<br>п/п | Наименование показателя  | Нормативное<br>значение | Фактическое значение                       |  |
|--------------|--|-------------------------|--|--|
|              |  |                         | на отчетную<br>дату                        | на предыдущую<br>отчетную дату             |
| 1            | 2  | 3                       | 4  | 5  |
| 1            | Норматив достаточности собственных средств<br>(капитала) банка (Н1)  | 10.0                    | 13.3                                       | 13.4                                       |
| 2            | Норматив достаточности собственных средств<br>(капитала) небанковской кредитной организации,<br>имеющей право на осуществление переводов денежных<br>средств без открытия банковских счетов и<br>связанных с ними иных банковских операций (Н1.1)  |                         |  |  |
| 3            | Норматив мгновенной ликвидности банка (Н2)   | 15.0                    | 48.4                                       | 60.3                                       |
| 4            | Норматив текущей ликвидности банка (Н3)  | 50.0                    | 80.6                                       | 82.5                                       |
| 5            | Норматив долгосрочной ликвидности банка (Н4)   | 120.0                   | 88.5                                       | 92.1                                       |
| 6            | Норматив максимального размера риска<br>на одного заемщика или группу связанных<br>заемщиков (Н6)  | 25.0                    | Максимальное<br>13.7<br>Минимальное<br>0.4 | Максимальное<br>14.5<br>Минимальное<br>0.3 |
| 7            | Норматив максимального размера крупных<br>кредитных рисков (Н7)  | 800.0                   | 145.7                                      | 212.8                                      |
| 8            | Норматив максимального размера кредитов,<br>банковских гарантий и поручительства,<br>предоставленных банком своим участникам<br>(акционерам) (Н9.1)  | 50.0                    | 0.0  | 0.0  |
| 9            | Норматив совокупной величины риска<br>по инсайдерам банка (Н10.1)  | 3.0                     | 0.2  | 0.1  |
| 10           | Норматив использования собственных средств<br>(капитала) банка для приобретения акций<br>(долей) других юридических лиц (Н12)  | 25.0                    | 3.6  | 0.0  |
| 11           | Норматив соотношения суммы ликвидных активов<br>сроком исполнения в ближайшие 30 календарных<br>дней к сумме обязательств РНКО (Н15)   |                         |  |  |
| 12           | Норматив ликвидности небанковской кредитной<br>организации, имеющей право на осуществление<br>Переводов денежных средств без открытия<br>банковских счетов и связанных с ними иных<br>банковских операций (Н15.1)  |                         |  |  |
| 13           | Норматив максимальной совокупной величины<br>кредитов клиентам - участникам расчетов на<br>завершение расчетов (Н16)   |                         |  |  |
| 14           | Норматив предоставления РНКО от своего имени<br>и за свой счет кредитов заемщикам, кроме<br>клиентов - участников расчетов (Н16.1)   |                         |  |  |
| 15           | Норматив минимального соотношения размера<br>предоставленных кредитов с ипотечным покрытием<br>и собственных средств (капитала) (Н17)  |                         |  |  |
| 16           | Норматив минимального соотношения размера<br>ипотечного покрытия и объема эмиссии<br>облигаций с ипотечным покрытием (Н18)   |                         |  |  |
| 17           | Норматив максимального соотношения<br>совокупной суммы обязательств кредитной<br>организации - эмитента перед кредиторами,<br>которые в соответствии с федеральными законами<br>имеют приоритетное право на удовлетворение<br>своих требований перед владельцами облигаций<br>с ипотечным покрытием, % собственных средств<br>(капитала) (Н19) |                         |  |  |

Председатель Правления

С.А. Монин

Главный бухгалтер

И.С. Дроздова