



ИНН 3302021309

КПП 330250001 стр. 001



F311 EB57 5095 4528 740B CDB0 20D2 AF45

Форма по КНД 0710099

## Бухгалтерская отчетность

Номер корректировки 0

Отчетный период (код) 34

Отчетный год 2011

ОТКРЫТОЕ АКЦИОНЕРНОЕ ОБЩЕСТВО "ВЛАДИМИРСКАЯ ЭНЕРГОСБЫТОВАЯ КОМПАНИЯ"

(наименование организации)

Код вида экономической деятельности по классификатору ОКВЭД 51.56.4

Код по ОКПО 75632433

Форма собственности (по ОКФС) 34

Организационно-правовая форма (по ОКОПФ) 47

Единица измерения: (тыс. руб. / млн. руб. — код по ОКЕИ) 384

На 18 страницах

с приложением документов или их копий на листах

Достоверность и полноту сведений, указанных  
в настоящем документе, подтверждаю:

Руководитель

ФИЛИППОВ  
АЛЕКСАНДР  
СЕРГЕЕВИЧ

К.И.И.А.

ОЛЬГА

МИХАЙЛОВНА

Подпись

(подпись, имя, отчество полностью)

Дата 30.03.2012

Заполняется работником налогового органа

Сведения о представлении документа

Данный документ представлен (кол)

на страницах

в составе (отметить знаком V)

0710001

0710002

0710003

0710004

0710005

0710006

с приложением  
документов или их копий на листахДата представления  
документаЗарегистрирован  
за №

Фамилия, И. О.

Подпись





1050 2020

ИНН 3302021309

КПП 330250001 стр. 002



AAB7 3D10 509E 099D 3122 D896 4DFC FF4A

Местонахождение (адрес)

Почтовый индекс 600015

Субъект Российской Федерации (код) 33

Район

Город

ВЛАДИМИР Г

Населенный пункт  
(село, поселок и т.п.)

Улица (проспект,  
перулок и т.п.)

РАЗИНА УЛ

Номер дома  
(владения)

21

Номер корпуса  
(строения)

Номер офиса





1050 2037

ИНН 3302021309

КПП 330250001 Стр. 003




СЗЕЕ ACC8 5091 3BB9 1F89 D981 D13E B2E6

Форма по ОКУД 0710001

## Бухгалтерский баланс

Пояснения	Наименование показателя	Код	Актив		
			На отчетную дату отчетного периода	На 31 декабря предыдущего года	На 31 декабря года, предшествующего предыдущему
1	2	3	4	5	6
<b>I. ВНЕОБОРОТНЫЕ АКТИВЫ</b>					
1	Нематериальные активы	1110	61	97	134
	Результаты исследований и разработок	1120			
2	Основные средства	1130	197992	169955	131703
	Доходные вложения в материальные ценности	1140			
3	Финансовые вложения	1150	900000		
	Отложенные налоговые активы	1160	83	19	321
	Прочие внеоборотные активы	1170	2	3	1
	Итого по разделу I	1100	1098138	170074	132159
<b>II. ОБОРОТНЫЕ АКТИВЫ</b>					
4	Запасы	1210	3493	4965	6117
	Налог на добавленную стоимость по приобретенным ценностям	1220	16	16	9
5.1	Дебиторская задолженность	1230	672762	726470	448245
	Финансовые вложения (за исключением денежных эквивалентов)	1240	140500	299200	
	Денежные средства и денежные эквиваленты	1250	87276	48528	293509
	Прочие оборотные активы	1260	19945	24897	16229
	Итого по разделу II	1200	923992	1104075	764109
	БАЛАНС	1600	2022130	1274149	896268





1050 2044

ИНН 3302021309

КПП 330250001 стр. 004



1E05 78AA 509B E9BC 19B0 2F8E 58A0 1958

## ПАССИВ

Пояснения <sup>1</sup>	Наименование показателя	Код	На отчетную дату отчетного периода	На 31 декабря предыдущего года	На 31 декабря года, предшествующего предыдущему
1	2	3	4	5	6
<b>III. КАПИТАЛ И РЕЗЕРВЫ</b>					
_____	Уставный капитал (складочный капитал, уставный фонд, вклады товарищей)	1310	7 4 3 7 1	7 4 3 7 1	7 4 3 7 1
_____	Собственные акции, выкупленные у акционеров <sup>2</sup>	1320	_____	_____	_____
_____	Переоценка внеоборотных активов	1340	6 7 2 3	6 7 2 3	3 1 5 8 6
_____	Добавочный капитал (без переоценки)	1350	_____	_____	_____
_____	Резервный капитал	1360	3 7 1 9	3 7 1 9	3 3 4 2
_____	Нераспределенная прибыль (непокрытый убыток)	1370	7 4 8 9 7 1	5 1 8 2 9 2	2 1 8 3 5 5
_____	Итого по разделу III	1300	8 3 3 7 8 5	6 0 3 1 0 6	3 2 7 6 5 4
<b>III. ЦЕЛЕВОЕ ФИНАНСИРОВАНИЕ<sup>3</sup></b>					
_____	Паевой фонд	1310	_____	_____	_____
_____	Целевой капитал	1320	_____	_____	_____
_____	Целевые средства	1350	_____	_____	_____
_____	Фонд недвижимого и особо ценного движимого имущества	1360	_____	_____	_____
_____	Резервный и иные целевые фонды	1370	_____	_____	_____
_____	Итого по разделу III	1300	_____	_____	_____
<b>IV. ДОЛГОСРОЧНЫЕ ОБЯЗАТЕЛЬСТВА</b>					
_____	Заемные средства	1410	0	_____	_____
_____	Отложенные налоговые обязательства	1420	4 4 4 8	1 3 2 6	1 0 8 4 3
_____	Оценочные обязательства	1430	_____	_____	_____
_____	Прочие обязательства	1450	_____	_____	_____
_____	Итого по разделу IV	1400	4 4 4 8	1 3 2 6	1 0 8 4 3





ИНН 3302021309

КПП 330250001 стр. 005



C43C E585 5091 47B5 0A83 62A3 401B 1305

Пояснения <sup>1</sup>	Наименование показателя	Код	На отчетную дату отчетного периода	На 31 декабря предыдущего года	На 31 декабря года, предшествующего предыдущему
1	2	3	4	5	6
<b>V. КРАТКОСРОЧНЫЕ ОБЯЗАТЕЛЬСТВА</b>					
—	Заемные средства	1510	4 0 0 0 0 0	—	1 9 3 0 7 7
5 . 3	Кредиторская задолженность	1520	7 8 3 8 9 7	6 6 9 7 1 8	3 6 4 6 9 3
—	Доходы будущих периодов	1530	—	—	—
—	Оценочные обязательства	1540	—	—	—
—	Прочие обязательства	1550	—	—	—
—	Итого по разделу V	1500	1 1 8 3 8 9 7	6 6 9 7 1 8	5 5 7 7 7 1
—	<b>БАЛАНС</b>	1700	2 0 2 2 1 3 0	1 2 7 4 1 4 9	8 9 6 2 6 8

**Примечания**

- 1 Указывается номер соответствующего пояснения к бухгалтерскому балансу и отчету о прибылях и убытках.  
2 Здесь и в других формах отчетов вычитаемый или отрицательный показатель указывается в круглых скобках.  
3 Заполняется некоммерческими организациями





ИНН 3302021309

КПП 330250001 Стр. 006



CFC0 9D77 5092 09E3 3F71 0DBB 9B7C C81E

## Расшифровка отдельных показателей бухгалтерского баланса

Лист представляется при наличии расшифровок

На 31 декабря года,  
предшествующего  
предыдущему

Пояснения	Наименование показателя	Код	На отчетную дату отчетного периода	На 31 декабря предыдущего года	На 31 декабря года, предшествующего предыдущему
1	2	3	4	5	6
<b>Нематериальные активы (стр. 1110), в том числе:</b>					
1.1	НЕМАТЕРИАЛЬНЫЕ АКТИВЫ В ОРГАНИЗАЦИИ	11101	61	97	134
		11102			
		11103			
<b>Результаты исследований и разработок (стр. 1120), в том числе:</b>					
		11201			
		11202			
<b>Основные средства (стр. 1130), в том числе:</b>					
2.1	ОСНОВНЫЕ СРЕДСТВА В ОРГАНИЗАЦИИ	11301	197373	126026	129483
2.2	СТРОИТЕЛЬСТВО ОБЪЕКТОВ ОСНОВНЫХ СРЕДСТВ	11302	619	43930	2220
		11303			
<b>Доходные вложения (стр. 1140), в том числе:</b>					
		11401			
		11402			
<b>Финансовые вложения (стр. 1150), в том числе:</b>					
3.1	ВКЛАД В УСТАВНОЙ КАПИТАЛ	11501	900000		
		11502			
		11503			
		11504			
<b>Отложенные налоговые активы (стр. 1160), в том числе:</b>					
		11601			
		11602			
<b>Вписываемые показатели (стр. 1165), в том числе:</b>					
		11651			
		11652			
<b>Прочие внеоборотные активы (стр. 1170), в том числе:</b>					
	РАСХОДЫ БУДУЩИХ ПЕРИОДОВ	11701	2	3	1
		11702			
		11703			



ИНН 3302021309

КПП 330250001 стр. 007




14A3 C287 5091 3E8D 126D BDB4 5446 AE37


## Расшифровка отдельных показателей бухгалтерского баланса

Лист представляется при наличии расшифровок

Пояснения	Наименование показателя	Код	На отчетную дату отчетного периода	На 31 декабря предыдущего года	На 31 декабря года, предшествующего предыдущему
1	2	3	4	5	6
Запасы (стр. 1210), в том числе:					
4.1	МАТЕРИАЛЫ	12101	1 0 6 2	1 4 2 7	1 8 2 5
	РАСХОДЫ БУДУЩИХ ПЕРИОДОВ	12102	2 4 3 1	3 5 3 8	4 2 9 2
		12103			
		12104			
		12105			
Налог на добавленную стоимость по приобретенным ценностям (стр. 1220), в том числе:					
		12201			
Дебиторская задолженность (стр. 1230), в том числе:					
	РАСЧЕТЫ С ПОСТАВЩИКАМИ И ПОРЯДЧИКАМИ	12301	1 3 2 2	1 7 8 8 9	9 3 2 9
	РАСЧЕТЫ С ПОКУПАТЕЛЯМИ И ЗАКАЗЧИКАМИ	12302	5 7 1 8 9 6	6 0 4 2 8 9	3 9 2 1 0 7
	РАСЧЕТЫ ПО НАЛОГАМ И СБОРАМ	12303	2 6 1 5 3	2 3 6	
	РАСЧЕТЫ ПО СОЦИАЛЬНОМУ СТРАХОВАНИЮ И ОБЕСПЕЧЕНИЮ	12304	0	2 9 1	1 2 5 8
	РАСЧЕТЫ С ПЕРСОНАЛОМ ПО ОПЛАТЕ ТРУДА	12305	0		
Финансовые вложения (за исключением денежных эквивалентов) (стр. 1240), в том числе:					
	ПРЕДОСТАВЛЕННЫЕ ЗАЙМЫ	12401	0	2 9 9 2 0 0	
	ДЕПОЗИТНЫЕ СЧЕТА	12402	1 4 0 5 0 0		
		12403			
Денежные средства и денежные эквиваленты (стр. 1250), в том числе:					
	КАССА ОРГАНИЗАЦИИ	12501	6 8	4 3	1 3 5
	ОПЕРАЦИОННАЯ КАССА	12502	1 9 7	1 3	5
Вписываемые показатели (стр. 1255), в том числе:					
		12551			
		12552			
Прочие оборотные активы (стр. 1260), в том числе:					
	ДЕНЕЖНЫЕ ДОКУМЕНТЫ	12601	6		
	НДС ПО АВАНСАМ И ПРЕДОПЛАТАМ	12602	1 9 8 3 6	2 4 5 9 4	1 6 0 7 0
	РАСХОДЫ БУДУЩИХ ПЕРИОДОВ	12603	1 0 1	3 0 3	1 5 9



+



+



ИНН 3302021309

КПП 330250001 стр. 008



## Расшифровка отдельных показателей бухгалтерского баланса

Лист представляется при наличии расшифровок

Пояснения	Наименование показателя	Код	На отчетную дату отчетного периода	На 31 декабря предыдущего года	На 31 декабря года, предшествующего предыдущему
1	2	3	4	5	6
Запасы (стр. 1210), в том числе:					
		12101			
		12102			
		12103			
		12104			
		12105			
Налог на добавленную стоимость по приобретенным ценностям (стр. 1220), в том числе:					
		12201			
Дебиторская задолженность (стр. 1230), в том числе:					
	РАСЧЕТЫ С РАЗНЫМИ ДЕБИТОРАМИ И КРЕДИТОРАМИ	12301	73008	103181	44758
	РАСХОДЫ БУДУЩИХ ПЕРИОДОВ	12302	99	200	349
		12303			
		12304			
		12305			
Финансовые вложения (за исключением денежных эквивалентов) (стр. 1240), в том числе:					
		12401			
		12402			
		12403			
Денежные средства и денежные эквиваленты (стр. 1250), в том числе:					
	РАСЧЕТНЫЕ СЧЕТА	12501	86382	47367	293284
	ПЕРЕВОДЫ В ПУТИ	12502	629	1105	85
Вписываемые показатели (стр. 1255), в том числе:					
		12551			
		12552			
Прочие оборотные активы (стр. 1260), в том числе:					
		12601			
		12602			
		12603			







1050 2082

ИНН 3302021309

КПП 330250001 стр. 009




FA95 1106 509D 6C41 88AF D3BE B5CD E9FC

## Расшифровка отдельных показателей бухгалтерского баланса

Лист представляется при наличии расшифровок

Пояснения	Наименование показателя	Код	На отчетную дату отчетного периода	На 31 декабря предыдущего года	На 31 декабря года, предшествующего предыдущему
1	2	3	4	5	6
Уставный капитал (складочный капитал, уставный фонд, вклады товарищей) / Пасвой фонд (стр. 1310), в том числе:					
		13101			
Собственные акции, выкупленные у акционеров (стр. 1320), в том числе:					
		13201			
Целевой капитал (стр. 1320), в том числе:					
		13201			
Переоценка внеоборотных активов (стр. 1340), в том числе:					
	ПЕРЕОЦЕНКА ОСНОВНЫХ СРЕДСТВ	13401	6 7 2 3	6 7 2 3	3 1 5 8 6
Добавочный капитал (без переоценки) / Целевые средства (стр. 1350), в том числе:					
		13501			
		13502			
Резервный капитал / Фонд недвижимого и особо ценного движимого имущества (стр. 1360), в том числе:					
	РЕЗЕРВЫ, ОБРАЗОВАННЫЕ В СООТВЕТСТВИИ С ЗАКОНОДАТЕЛЬСТВОМ	13601	3 7 1 9	3 7 1 9	3 3 4 2
		13602			
Нераспределенная прибыль(непокрытый убыток) / Резервный и иные целевые фонды (стр. 1370), в том числе:					
		13701			
		13702			
Вписываемые показатели (стр. 1375), в том числе:					
		13751			
		13752			
Заемные средства (стр. 1410), в том числе:					
	ДОЛГОСРОЧНЫЕ КРЕДИТЫ	14101	0		
	ДОЛГОСРОЧНЫЕ ЗАЙМЫ	14102	0		
Отложенные налоговые обязательства (стр. 1420), в том числе:					
		14201			
Оценочные обязательства (стр. 1430), в том числе:					
		14301			
		14302			





ИНН 3302021309

КПП 330250001 стр. 010



45CD 8EF2 5090 A128 2F91 2E82 52CC BE98

## Расшифровка отдельных показателей бухгалтерского баланса


Лист представляется при наличии расшифровок

На 31 декабря года,  
предшествующего  
предыдущему

Пояснения	Наименование показателя	Код	На отчетную дату отчетного периода	На 31 декабря предыдущего года	На 31 декабря года, предшествующего предыдущему
1	2	3	4	5	6
<b>Вписываемые показатели (стр. 1435), в том числе:</b>					
		14351			
		14352			
<b>Прочие долгосрочные обязательства (стр. 1450), в том числе:</b>					
		14501			
<b>Заемные средства (стр. 1510), в том числе:</b>					
	КРАТКОСРОЧНЫЕ КРЕДИТЫ	15101	4 0 0 0 0 0		1 9 3 0 7 7
<b>Кредиторская задолженность (стр. 1520), в том числе:</b>					
	РАСЧЕТЫ С ПОСТАВЩИКАМИ И ПОДРЯДЧИКАМИ	15201	6 4 2 7 1 7	3 4 7 7 8 1	1 7 0 3 9 2
	РАСЧЕТЫ С ПОКУПАТЕЛЯМИ И ЗАКАЗЧИКАМИ	15202	1 2 1 5 8 9	1 5 4 9 3 6	9 4 8 7 3
	РАСЧЕТЫ ПО НАЛОГАМ И СБОРАМ	15203	2 1 9 4	1 4 4 4 0 2	9 3 6 6 2
	РАСЧЕТЫ ПО СОЦИАЛЬНОМУ СТРАХОВАНИЮ И ОБЕСПЕЧЕНИЮ	15204	3 9 5 6	2 1 2 0	7 9 6
	РАСЧЕТЫ С ПЕРСОНАЛОМ ВО ОБЛАТЕ ТРУДА	15205	4 3 7 4	1 8 3 5	2 0 5 3
	РАСЧЕТЫ С ПОДОТЧЕТНЫМИ ЛИЦАМИ	15206	0	1	2
	ЗАДОЛЖЕННОСТЬ УЧАСТНИКАМ (УЧРЕДИТЕЛЯМ) ПО ВЫПЛАТЕ ДОХОДОВ	15207	9 9 1	9 2 8	5 0 4
<b>Доходы будущих периодов (стр. 1530), в том числе:</b>					
		15301			
<b>Оценочные обязательства (стр. 1540), в том числе:</b>					
		15401			
		15402			
<b>Вписываемые показатели (стр. 1545), в том числе:</b>					
		15451			
		15452			
<b>Прочие краткосрочные обязательства (стр. 1550), в том числе:</b>					
		15501			



+



+



ИНН 3302021309

КПП 330250001 стр. 011




0EAB F905 5090 C856 A1FF CAB3 942E 2DF3

## Расшифровка отдельных показателей бухгалтерского баланса

Лист представляется при наличии расшифровок

На 31 декабря года,  
предшествующего  
предыдущему

Пояснения	Наименование показателя	Код	На отчетную дату отчетного периода	На 31 декабря предыдущего года	На 31 декабря года, предшествующего предыдущему
1	2	3	4	5	6
Вписываемые показатели (стр. 1435), в том числе:					
		14351			
		14352			
Прочие долгосрочные обязательства (стр. 1450), в том числе:					
		14501			
Заемные средства (стр. 1510), в том числе:					
	КРАТКОСРОЧНЫЕ ЗАЙМЫ	15101	0		
Кредиторская задолженность (стр. 1520), в том числе:					
	РАСЧЕТЫ С РАЗНЫМИ ДЕБИТОРАМИ И КРЕДИТОРАМИ	15201	8075	17715	2412
		15202			
		15203			
		15204			
		15205			
		15206			
		15207			
Доходы будущих периодов (стр. 1530), в том числе:					
		15301			
Оценочные обязательства (стр. 1540), в том числе:					
		15401			
		15402			
Вписываемые показатели (стр. 1545), в том числе:					
		15451			
		15452			
Прочие краткосрочные обязательства (стр. 1550), в том числе:					
		15501			





1050 2105

ИНН 3302021309

КПП 330250001 стр. 012



800D 07C8 5096 214D 6B48 93B9 E61C F4F6

## Отчет о прибылях и убытках

Форма по ОКУД 0710002


Пояснения <sup>1</sup>	Наименование показателя	Код	За отчетный период	За аналогичный период предыдущего года
1	2	3	4	5
	Выручка <sup>2</sup>	2110	10475947	10397532
6	Себестоимость продаж	2120	(5820156)	(6132107)
	Валовая прибыль (убыток)	2100	4 6 5 5 7 9 1	4 2 6 5 4 2 5
6	Коммерческие расходы	2210	(4120400)	(3419275)
6	Управленческие расходы	2220	(125438)	(122528)
	Прибыль (убыток) от продаж	2200	4 0 9 9 5 3	7 2 3 6 2 2
	Доходы от участия в других организациях	2310		
	Проценты к получению	2320	2 8 2 4 7	1 4 9 5 6
	Проценты к уплате	2330	( 1 2 1 6 7 )	( 2 4 0 2 1 )
	Прочие доходы	2340	2 3 8 2 5 9 1	2 1 0 4 1 9 6
	Прочие расходы	2350	(2484528)	(2457102)
	Прибыль (убыток) до налогообложения	2300	3 2 4 0 9 6	3 6 1 6 5 1
	Текущий налог на прибыль	2410	( 7 4 6 4 1 )	( 8 4 6 5 4 )
	в т.ч. постоянные налоговые обязательства (активы)	2421	( 1 2 8 8 1 )	( 2 7 8 6 )
	Изменение отложенных налоговых обязательств	2430	( 3 1 2 3 )	9 5 1 7
	Изменение отложенных налоговых активов	2450	6 4	( 3 0 2 )
	Прочее	2460	( 1 8 2 5 )	( 1 1 )
	Чистая прибыль (убыток)	2400	2 4 4 5 7 1	2 8 6 2 0 1
СПРАВОЧНО				
	Результат от переоценки внеоборотных активов, не включаемый в чистую прибыль (убыток) периода	2510		
	Результат от прочих операций, не включаемый в чистую прибыль (убыток) периода	2520		
	Совокупный финансовый результат периода <sup>3</sup>	2500	2 4 4 5 7 1	2 8 6 2 0 1
	Базовая прибыль (убыток) на акцию	2900		
	Разводненная прибыль (убыток) на акцию	2910		

## Примечания


1 Указывается номер соответствующего пояснения к бухгалтерскому балансу и отчету о прибылях и убытках.

2 Выручка отражается за минусом налога на добавленную стоимость, акцизов.

3 Совокупный финансовый результат периода определяется как сумма строк «Чистая прибыль (убыток)», «Результат от переоценки внеоборотных активов, не включаемый в чистую прибыль (убыток) периода» и «Результат от прочих операций, не включаемый в чистую прибыль (убыток) периода».



+



+



1050 2112

ИНН 3302021309

КПП 330250001 стр. 013




747F F2E5 5096 9AB0 05FE 118B A490 C76E

## Расшифровка отдельных показателей отчета о прибылях и убытках

Лист представляется при наличии расшифровок

Пояснения	Наименование показателя	Код	За отчетный период	За аналогичный период предыдущего года
1	2	3	4	5
Выручка (стр. 2110), в том числе:				
		21101		
		21102		
Себестоимость продаж (стр. 2120), в том числе:				
		21201		
		21202		
Валовая прибыль (убыток) (стр. 2100), в том числе:				
		21001		
		21002		
Коммерческие расходы (стр. 2210), в том числе:				
		22101		
Управленческие расходы (стр. 2220), в том числе:				
		22201		
Прибыль (убыток) от продаж (стр. 2200), в том числе:				
		22001		
		22002		
Доходы от участия в других организациях (стр. 2310), в том числе:				
		23101		
Проценты к получению (стр. 2320), в том числе:				
	ПРОЦЕНТЫ К ПОЛУЧЕНИЮ	23201	28247	14956
Проценты к уплате (стр. 2330), в том числе:				
	ПРОЦЕНТЫ К УПЛАТЕ	23301	(12167)	(24021)
Прочие доходы (стр. 2340), в том числе:				
		23401		
		23402		
		23403		
Прочие расходы (стр. 2350), в том числе:				
		23501		
		23502		
		23503		





ИНН 3302021309

КПП 330250001 стр. 014



84E2 5D92 5099 9463 EBEC 0491 3EA9 03D1

## Отчет об изменениях капитала

Форма по ОКУД 0710003

## 1. Движение капитала

Уставный капитал 1	Собственные акции, выкупленные у акционеров 2	Добавочный капитал 3	Резервный капитал 4	Нераспределенная прибыль (непокрытый убыток) 5	Итого 6
Величина капитала на 31 декабря года, предшествующего предыдущему (3100)					
7 4 3 7 1		3 1 5 8 6	3 3 4 2	2 1 8 3 5 5	3 2 7 6 5 4
(ПРЕДЫДУЩИЙ ГОД)					
Увеличение капитала – всего: (3210)					
в том числе:					
чистая прибыль (3211)					
переоценка имущества (3212)					
доходы, относящиеся непосредственно на увеличение капитала (3213)					
дополнительный выпуск акций (3214)					
увеличение номинальной стоимости акций (3215)					
реорганизация юридического лица (3216)					
Уменьшение капитала – всего: (3220)					
( 0 )		( 2 4 8 6 3 )			( 2 4 8 6 3 )
в том числе:					
убыток (3221)					
переоценка имущества (3222)					
расходы, относящиеся непосредственно на уменьшение капитала (3223)					
уменьшение номинальной стоимости акций (3224)					
уменьшение количества акций (3225)					
реорганизация юридического лица (3226)					
дивиденды (3227)					
Изменение добавочного капитала (3230)					
Изменение резервного капитала (3240)					





ИНН 3302021309

КПП 330250001 стр. 015



9667 94EF 509C 4D86 622A 588A EE4D B802

Уставный капитал 1	Собственные акции, выкупленные у акционеров 2	Добавочный капитал 3	Резервный капитал 4	Нераспределенная прибыль (непокрытый убыток) 5	Итого 6
-----------------------	--	-------------------------	------------------------	---	------------

Величина капитала на 31 декабря предыдущего года (3200)

74371 6723 3719 518292 603105

(ОТЧЕТНЫЙ ГОД)

Увеличение капитала – всего: (3310)

0 244970 244970

в том числе:

чистая прибыль (3311) 244571 244571

переоценка имущества (3312)

доходы, относящиеся непосредственно  
на увеличение капитала (3313)

399 399

дополнительный выпуск акций (3314)

увеличение номинальной стоимости акций (3315)

реорганизация юридического лица (3316)

Уменьшение капитала – всего: (3320)

(0) (14291) (14291)

в том числе:

убыток (3321)

переоценка имущества (3322)

расходы, относящиеся непосредственно  
на уменьшение капитала (3323)

уменьшение номинальной стоимости акций (3324)

уменьшение количества акций (3325)

реорганизация юридического лица (3326)

дивиденды (3327) (14291) (14291)

Изменение добавочного капитала (3330)

Изменение резервного капитала (3340)

Величина капитала на 31 декабря отчетного года (3300)

74371 6723 3719 748971 833784





ИНН 3302021309

КПП 330250001 стр. 016




B4F2 25AC 509F 5F51 61D0 E889 08AA EB5B

## 2. Корректировка в связи с изменением учетной политики и исправлением ошибок

Наименование показателя 1	Код 2	Изменение капитала за предыдущий год			На 31 декабря предыдущего года 6
		На 31 декабря года, предшествующего предыдущему 3	за счет чистой прибыли (убытка) 4	за счет иных факторов 5	
<b>Капитал – всего:</b>					
до корректировок	3400				
корректировка в связи с:					
изменением учетной политики	3410				
исправлением ошибок	3420				
после корректировок	3500				
<b>в том числе:</b>					
перераспределения прибыли (непокрытый убыток):					
до корректировок	3401				
корректировка в связи с:					
изменением учетной политики	3411				
исправлением ошибок	3421				
после корректировок	3501				
по другим статьям капитала:					
до корректировок	3402				
корректировка в связи с:					
изменением учетной политики	3412				
исправлением ошибок	3422				
после корректировок	3502				

## 3. Чистые активы

Наименование показателя 1	Код 2	На 31 декабря отчетного года 3	На 31 декабря предыдущего года 4	На 31 декабря года, предшествующего предыдущему 5
Чистые активы	3600	833785	603106	327654







1050 2174

ИНН 3302021309

КПП 330250001 стр. 017



6F14 5FDB 5095 D5FB 70E8 A2B4 299D 5BA2

## Отчет о движении денежных средств

Форма по ОКУД 0710004

Наименование показателя 1	Код 2	За отчетный год 3	За аналогичный период предыдущего года 4
<b>Денежные потоки от текущих операций</b>			
Поступления – всего	4110	11810373	9920876
в том числе:			
от продажи продукции, товаров, работ и услуг	4111	10417717	9915183
арендных платежей, лицензионных платежей, роялти, комиссионных и иных аналогичных платежей	4112	2395	695
от перепродажи финансовых вложений	4113	—	—
прочие поступления	4119	1390261	4998
Платежи – всего	4120	(11450459)	(9679841)
в том числе:			
поставщикам (подрядчикам) за сырье, материалы, работы, услуги	4121	(9690096)	(6155122)
в связи с оплатой труда работников	4122	(79827)	(77821)
процентов по долговым обязательствам	4123	(12167)	(25572)
налог на прибыль	4124	(282128)	(221415)
прочие платежи	4129	(1386241)	(3199911)
Сальдо денежных потоков от текущих операций	4100	359914	241035
<b>Денежные потоки от инвестиционных операций</b>			
Поступления – всего	4210	378372	60866
в том числе:			
от продажи внеоборотных активов (кроме финансовых вложений)	4211	44849	870
от продажи акций других организаций (долей участия)	4212	—	—
от возврата предоставленных займов, от продажи долговых ценных бумаг (прав требования денежных средств к другим лицам)	4213	299200	47000
дивидендов, процентов по долговым финансовым вложениям и аналогичных поступлений от долевого участия в других организациях	4214	34323	12996
прочие поступления	4219	—	—
Платежи – всего	4220	(1086708)	(372926)
в том числе:			
в связи с приобретением, созданием, модернизацией, реконструкцией и подготовкой к использованию внеоборотных активов	4221	(46148)	(726)
в связи с приобретением акций других организаций (долей участия)	4222	(900000)	—
в связи с приобретением долговых ценных бумаг (прав требования денежных средств к другим лицам), предоставление займов другим лицам	4223	(0)	(372200)
процентов по долговым обязательствам, включаемым в стоимость инвестиционного актива	4224	—	—
прочие платежи	4229	(140560)	—
Сальдо денежных потоков от инвестиционных операций	4200	(708336)	(312060)





ИНН 3302021309

КПП 3302021309 стр. 018



Наименование показателя	Код 2	За отчетный год 3	За аналогичный период предыдущего года 4
<b>Денежные потоки от финансовых операций</b>			
Поступления – всего	4310	3 0 2 3 1 0 4	3 6 8 8 8 0 0
в том числе:			
получение кредитов и займов	4311	3 0 2 3 1 0 4	3 6 8 8 8 0 0
денежных вкладов собственников (участников)	4312	_____	_____
от выпуска акций, увеличения долей участия	4313	_____	_____
от выпуска облигаций, векселей и других долговых ценных бумаг и др.	4314	_____	_____
прочие поступления.	4319	_____	_____
Платежи – всего	4320	( 2 6 3 5 9 3 5 )	( 3 8 6 2 7 5 5 )
в том числе:			
собственникам (участникам) в связи с выкупом у них акций (долей участия) организаций или их выходом из состава участников	4321	_____	_____
на уплату дивидендов и иных платежей по распределению прибыли в пользу собственников (участников)	4322	( 1 2 8 3 1 )	( 9 3 7 6 )
в связи с погашением (выкупом) векселей и других долговых ценных бумаг, возврат кредитов и займов	4323	( 2 6 2 3 1 0 4 )	( 3 8 5 2 8 0 0 )
прочие платежи	4329	( 0 )	( 5 7 9 )
Сальдо денежных потоков от финансовых операций	4300	3 8 7 1 6 9	( 1 7 3 9 5 5 )
Сальдо денежных потоков за отчетный период	4400	3 8 7 4 7	( 2 4 4 9 8 0 )
Остаток денежных средств и денежных эквивалентов на начало отчетного периода	4450	4 8 5 2 8	2 9 3 5 0 9
Остаток денежных средств и денежных эквивалентов на конец отчетного периода	4500	8 7 2 7 5	4 8 5 2 9
Величина влияния изменений курса иностранной валюты по отношению к рублю	4490	_____	_____



# **Пояснительная записка**

**к бухгалтерской**

**отчётности**

**ОТКРЫТОЕ АКЦИОНЕРНОЕ ОБЩЕСТВО**

**«Владимирская энергосбытовая компания»**

**за 2011 год**

## 1. Общие сведения

### 1.1. Данные о фирменном наименовании (наименовании) общества

Полное фирменное наименование общества

**Открытое акционерное общество «Владимирская энергосбытовая компания»**

Сокращенное фирменное наименование

**О А О «Владимирэнергосбыт».**

Предыдущее сокращенное наименование общества – ОАО «Владимирская энергосбытовая компания». Решение об изменении сокращенного наименования на ОАО «Владимирэнергосбыт» было принято на годовом общем собрании акционеров 02.06.2006г. внесением соответствующих изменений в Устав, зарегистрированных 28.06.2006г.

Полное или сокращенное фирменное наименование Общества является схожим с наименованием другого юридического лица.

Наименование такого юридического лица: Общество с ограниченной ответственностью «Владимирская энергосбытовая компания».

В целях избежания смешения указанных наименований необходимо обращать внимание на организационно-правовую форму юридического лица.

Фирменное наименование общества не зарегистрировано как товарный знак или знак обслуживания.

Организационно-правовая форма общества в течение времени существования общества не изменялась.

### 1.2. Сведения о государственной регистрации общества

Основной государственный регистрационный номер юридического лица	1053303600019
Дата регистрации	01 января 2005г.
Наименование регистрирующего органа в соответствии с данными, указанными в свидетельстве о внесении записи в Единый государственный реестр юридических лиц	Межрайонная инспекция Федеральной налоговой службы № 10 по Владимирской области
Идентификационный номер налогоплательщика ИНН	3302021309
Отраслевая принадлежность общества Коды ОКВЭД:	51.56.4; 51.51.3; 52.48.35; 60.30.21; 60.30.22; 63.12.22; 40.20.2; 40.30.14; 74.14; 31.20.9; 31.62.9; 74.60

### 1.3. Сведения о создании и развитии общества

Срок существования общества с даты его государственной регистрации: с 01.01.2005г. Общество создано на неопределенный срок.

Среднесписочная численность сотрудников по состоянию на 31.12.2011г. составляет 355 человек.

#### ***Краткое описание истории создания и развития общества.***

Открытое акционерное общество «Владимирская энергосбытовая компания» создано в результате реорганизации ОАО «Владимирэнерго» в форме выделения (протокол годового общего собрания акционеров ОАО «Владимирэнерго» от 31 мая 2004г.) и зарегистрировано в качестве юридического лица 01 января 2005 года. Реорганизация ОАО «Владимирэнерго» осуществлялась в форме выделения компаний по видам деятельности: ОАО "Владимирэнергобыт", ОАО "Владимирская генерирующая компания", ОАО "Владимирская энергетическая компания" и проводилась в соответствии с основными направлениями государственной политики по реформированию электроэнергетики и Проектом реформирования.

Основными видами деятельности общества являются:

- покупка электрической энергии на оптовом и розничных рынках электрической энергии (мощности), реализация (продажа) электрической энергии на оптовом и розничных рынках электрической энергии (мощности) потребителям (в том числе гражданам);
- Производство пара и горячей воды (тепловой энергии) котельными.

Цели создания общества: получение прибыли.

Миссия общества - миссия общества не сформулирована и не утверждена.

Иная информация о деятельности общества, имеющая значение для принятия решения о приобретении ценных бумаг общества, отсутствует.

### 1.4. Контактная информация

Адрес местонахождения (юридический адрес):	600018, г. Владимир, ул. Комиссарова, д. 24
номер телефона	(0922) 40-31-00
номер факса	(0922) 40-31-91
адрес электронной почты	energobyt@vensbyt.vladinfo.ru
адрес страницы в сети "Интернет", на которой доступна информация об Обществе, выпущенных и/или выпускаемых им ценных бумагах	<a href="http://www.vensbyt.vladinfo.ru">http://www.vensbyt.vladinfo.ru</a>
Данные специального подразделения общества (третьего лица) по работе с акционерами и инвесторами общества (в случае его наличия)	Специальное подразделение общества (третье лицо) по работе с акционерами и инвесторами у общества отсутствует

### 1.5. Структура органов управления Общества.

Органами управления Общества являются:

1. *Общее собрание акционеров;*
2. *Совет директоров;*
3. *Управляющая организация.*

*Полномочия единоличного исполнительного органа с 27.07.2009 г. переданы управляющей организации - Обществу с ограниченной ответственностью Управляющая компания «МРГ-Инвест» (зарегистрировано Межрайонной инспекцией Федеральной налоговой службы России № 10 по Владимирской области «10» апреля 2008 года за ОГРН 1083340001931, ИНН 3329049277 / КПП 332901001, место нахождения: 600000, РФ, Владимирская область, г. Владимир, ул. Комсомольская, д. 14, помещение I).*

*- Коллегиальный исполнительный орган уставом общества не предусмотрен.*

Совет директоров общества с 24.06.2011 г.:

1	<b>Нужонков Михаил Алексеевич</b> (Председатель Совета директоров)	Первый заместитель генерального директора ООО УК «МРГ-Инвест»
2	<b>Сбитнева Валентина Дмитриевна</b>	Заместитель генерального директора по экономике ООО УК «МРГ-Инвест»
3	<b>Мятишкин Геннадий Владимирович</b>	Заместитель генерального директора по операционной деятельности ООО «Энергия развития, аудит» (г. Самара)
4	<b>Азовцев Михаил Викторович</b>	Руководитель департамента слияний и поглощений ЗАО «Комплексные энергетические системы»
5	<b>Дербенев Олег Александрович</b>	Генеральный директор Общества с ограниченной ответственностью «Энергия развития, аудит» (г. Самара)
6	<b>Долгих Андрей Владимирович</b>	
7	<b>Демянков Сергей Валерьевич</b>	Заместитель генерального директора по финансам ООО УК «МРГ-Инвест»

### 1.6. Лица, входящие в состав органов контроля за финансово-хозяйственной деятельностью общества

Ревизионная комиссия Общества с 24.06.2011 г.

1	<b>Желтова Елена Николаевна</b>	Главный бухгалтер, Общество с ограниченной ответственностью «ВладимиртеплогазСтрой»
2	<b>Козик Ирина Анатольевна</b>	Главный бухгалтер, ООО «РиэлКом» (г. Ковров)
3	<b>Клёнова Ольга Михайловна</b>	Главный бухгалтер, Общество с ограниченной ответственностью Управляющая компания «МРГ-Инвест»
4	<b>Марценюк Татьяна Владиславовна</b>	Главный бухгалтер, Открытое акционерное общество «Гостинично-торговый комплекс «Владимир»
5	<b>Барашева Людмила Анатольевна</b>	Начальник планово-экономического управления, Общество с ограниченной ответственностью Управляющая компания «МРГ-Инвест»

### **1.7. Сведения об аудиторе (аудиторах) общества**

Наименование: Общество с ограниченной ответственностью Аудит-консультационный центр "Консуэло".

#### ***Данные о лицензии аудитора:***

Член саморегулируемой организации аудиторов НП "Аудиторская Палата России", номер в реестре - 10201000487

Свидетельство о государственной регистрации № 2246 (125-Ок) выдано 28.04.1995.

Свидетельство о внесении записи в Единый государственный реестр юридических лиц от 04.12.2002, ОГРН – 1023303355976.

ИНН - 3328409664, КПП - 332901001.

Тел./факс: (4922) 42-09-03, 42-09-04, 42-09-05.

Место нахождения - г. Владимир, ул. Девическая, дом 9, офис 210.

Почтовый адрес - 600000, г. Владимир, ул. Девическая, дом 9, офис 210.

E-mail: auditplus@mail.ru; <http://www.auditplus.ru>

Руководитель - директор Жарёнов Анатолий Валерианович.

### **1.8. Сведения об организациях, осуществляющих учет прав на эмиссионные ценные бумаги общества**

#### **Полное и сокращенное фирменные наименования, место нахождения регистратора:**

Полное фирменное наименование: Закрытое акционерное общество «Индустрия-РЕЕСТР»,

Сокращенное фирменное наименование: ЗАО «Индустрия-РЕЕСТР»  
ОГРН 1023301289153, ИНН 3302021034

#### **Место нахождения регистратора:**

109147, г. Москва, ул. Малая Калитниковская, д. 7

600005, г. Владимир, ул. Горького, д. 77 (филиал в г. Владимир)

#### **Номер, дата выдачи, срок действия лицензии регистратора на осуществление деятельности по ведению реестра владельцев ценных бумаг, орган, выдавший указанную лицензию:**

Лицензия на осуществление деятельности по ведению реестра владельцев ценных бумаг № 10-000-1-00296 выдана 11 февраля 2004 года ФКЦБ (ФСФР) России. Лицензия выдана без ограничения срока действия.

#### **Иные сведения о ведении реестра владельцев именных ценных бумаг общества:**

Почтовый адрес регистратора:

600005, г. Владимир, ул. Горького, д. 77 (филиал в г. Владимир)

Офис обслуживания: г. Владимир, ул. Горького, д. 77

Тел./факс: (4922) 42-35-59

[www.industria-reestr.ru](http://www.industria-reestr.ru)

## 1.9. Рыночная капитализация общества

Акции Общества обращаются на торгах организаторов торговли на рынке ценных бумаг (фондовые биржи) - ОАО «Фондовая биржа РТС», ЗАО «Фондовая биржа ММВБ». Ценные бумаги Общества допущены к торгам на биржах без прохождения процедуры листинга.

### 1. Рыночная капитализация Общества на 31.12.2009г.

Рыночная капитализация эмитента на 31.12.2009г. рассчитывается как произведение количества акций соответствующей категории (типа) - 29 165 220 штук на рыночную цену одной акции, раскрываемую ЗАО «Фондовая биржа ММВБ» - 7,01 руб. - и определяемую в соответствии с порядком, указанным в Постановлении ФКЦБ России от 24.12.2003г. № 03-52/пс «Об утверждении порядка расчета рыночной цены эмиссионных ценных бумаг и инвестиционных паев паевых инвестиционных фондов, допущенных к обращению через организаторов торговли, и установлении предельной границы колебаний рыночной цены.», и составляет **204 448 192,20 руб.**

### 2. Рыночная капитализация Общества на 31.12.2010г.

В связи с тем, что рыночную цену акции в соответствии с порядком, указанным в Постановлении ФКЦБ России от 24.12.2003г. № 03-52/пс «Об утверждении порядка расчета рыночной цены эмиссионных ценных бумаг и инвестиционных паев паевых инвестиционных фондов, допущенных к обращению через организаторов торговли, и установлении предельной границы колебаний рыночной цены», на 31.12.2010г. определить невозможно, применяется следующая методика определения рыночной капитализации:

рыночная капитализация эмитента на 31.12.2010г. рассчитывается как произведение количества акций соответствующей категории (типа) - 29 165 220 штук на средневзвешенную цену акции, взятую по данным ЗАО «Фондовая биржа ММВБ», - 23,7 руб.- и составляет **691 215 714 руб.**

### 3. Рыночная капитализация Общества на 31.12.2011г.

В связи с тем, что рыночную цену акции в соответствии с порядком, указанным в Постановлении ФКЦБ России от 24.12.2003г. № 03-52/пс «Об утверждении порядка расчета рыночной цены эмиссионных ценных бумаг и инвестиционных паев паевых инвестиционных фондов, допущенных к обращению через организаторов торговли, и установлении предельной границы колебаний рыночной цены», на 31.12.2011г. определить невозможно, применяется следующая методика определения рыночной капитализации:

рыночная капитализация эмитента на 31.12.2011г. рассчитывается как произведение количества акций соответствующей категории (типа) - 29 165 220 штук на средневзвешенную цену акции, взятую по данным ЗАО «Фондовая биржа ММВБ», - 18,896 руб.- и составляет **551 105 997,12 руб.**

## 1.10. Сведения об общем количестве акционеров (участников) общества

Общее количество лиц, зарегистрированных в реестре акционеров общества на 31.12.2011г. - 1 212.

Общее количество номинальных держателей акций общества - 6.



### **1.11. Сведения о размере, структуре уставного капитала общества**

Размер уставного капитала общества на дату окончания отчетного года: 74 371 311 (семьдесят четыре миллиона триста семьдесят одна тысяча триста одиннадцать) рублей.

Общая номинальная стоимость каждой категории акций:

Общая номинальная стоимость обыкновенных акций - 74 371 311 (семьдесят четыре миллиона триста семьдесят одна тысяча триста одиннадцать) рублей.

Размер доли каждой категории акций в уставном капитале общества:

Доля обыкновенных акций в уставном капитале общества - 100%.

Акции общества не обращаются за пределами Российской Федерации посредством обращения в соответствии с иностранным правом ценных бумаг иностранных эмитентов, удостоверяющих права в отношении акций общества.

### **1.12. Сведения об изменении размера уставного капитала общества**

За время деятельности общества изменений размера уставного капитала общества не имело места.

### **1.13. Сведения о коммерческих организациях, в которых общество владеет не менее чем 5 процентами уставного (складочного) капитала (паевого фонда) либо не менее чем 5 процентами обыкновенных акций**

Общество участвует в уставном капитале сторонних коммерческих организаций:

Полное фирменное наименование: Общество с ограниченной ответственностью «ЭнергоСервис»

Сокращенное фирменное наименование: ООО «ЭнергоСервис».

Место нахождения: 600000, г. Владимир, ул. Комсомольская, д. 14, помещение 1

ОГРН 1083340002195, ИНН 3329049485

Доля ОАО «Владимирэнергосбыт» в уставном капитале данного юридического лица: 100%.

### **1.14. Сведения о каждой категории (типе) акций общества**

Категория акций (обыкновенные, привилегированные):

обыкновенные именные бездокументарные

номинальная стоимость каждой акции:

2,55 (две целых пятьдесят пять сотых) рубля

количество акций, находящихся в обращении (количество акций, которые не

являются погашенными или аннулированными):

29 165 220 (двадцать девять миллионов сто шестьдесят пять тысяч двести двадцать) штук

количество дополнительных акций, находящихся в процессе размещения (количество акций дополнительного выпуска, в отношении которого не осуществлена государственная регистрация отчета об итогах их выпуска):

0 штук

количество объявленных акций:

0 штук

количество акций, находящихся на балансе общества:

0 штук

количество дополнительных акций, которые могут быть размещены в результате конвертации размещенных ценных бумаг, конвертируемых в акции, или в результате исполнения обязательств по опционам общества:

0 штук

государственные регистрационные номера и даты государственной регистрации:

№ 1-01-50087-А от 1 марта 2005 года.

**1.15. Сведения о зарегистрированных в реестре акционеров общества акционерах и номинальных держателях акций общества, составляющих не менее чем 5 процентов уставного капитала общества или не менее чем 5 процентов обыкновенных акций общества**

<i>Полное и сокращенное фирменные наименования номинального держателя</i>	Акционерный коммерческий банк «Московский Индустриальный банк» (ОАО) (ОАО «МИнБ»)
<i>Тел. : Факс:</i>	(495) 952-7480 (495) 952-7480
<i>Сведения о лицензиях</i>	Генеральная, № 912 от 20 октября 1993 года, переоформлена 14 октября 2002 года
<i>Место нахождения (для юридических лиц)</i>	115419, г. Москва, ул. Орджоникидзе, д. 5
<i>Доля обыкновенных акций Общества, зарегистрированных на имя номинального держателя, в уставном капитале Общества</i>	50,02%
<i>Полное и сокращенное фирменные наименования номинального держателя</i>	Общество с ограниченной ответственностью «Депозитарные и корпоративные технологии» (ООО «ДКТ»)
<i>Тел. / Факс E-mail</i>	(495) 641-3031 dkt@depotech.ru
<i>Сведения о лицензиях</i>	Лицензии № 177-11151-000100 от 04.03.2008г. выдана ФКЦБ РФ

Место нахождения (для юридических лиц)	107014, г. Москва, ул. Стормынка, д. 4, корп. 1, оф. 401
Доля обыкновенных акций Общества, зарегистрированных на имя номинального держателя, в уставном капитале Общества	18,22%
Полное и сокращенное фирменные наименования акционера	Общество с ограниченной ответственностью «Агентство развития энергосистем» (ООО «АРЭС»)
Место нахождения (для юридических лиц)	443068, РФ, Самарская область, г. Самара, ул. Межевая, д. 7, корп. 85
Доля обыкновенных акций Общества, принадлежащих акционеру	22,05%

**1.16. Сведения о доле участия государства или муниципального образования в уставном (складочном) капитале (паевом фонде) общества, наличии специального права ("золотой акции")**

Размер доли уставного (складочного) капитала (паевого фонда) Общества, находящейся в государственной (федеральной, субъектов Российской Федерации), муниципальной собственности.	Таких долей нет
Наличие специального права на участие Российской Федерации, субъектов Российской Федерации, муниципальных образований в управлении эмитентом - акционерным обществом ("золотой акции"), срок действия специального права ("золотой акции")	Данное специальное право отсутствует

**1.17. Сведения об ограничениях на участие в уставном (складочном) капитале (паевом фонде) общества**

Уставом общества не установлены ограничения количества акций, принадлежащих одному акционеру, и (или) их суммарной номинальной стоимости, и/или максимального числа голосов, предоставляемых одному акционеру.

Законодательством Российской Федерации или иными нормативными правовыми актами Российской Федерации ограничения на долю участия иностранных лиц в уставном капитале общества отсутствуют.

Иные ограничения, связанные с участием в уставном капитале общества, отсутствуют.

**1.18. Сведения об изменениях в составе и размере участия акционеров (участников) общества, владеющих не менее чем 5 процентами его уставного (складочного) капитала (паевого фонда) или не менее чем 5 процентами его обыкновенных акций**

Дата составления списка лиц, имеющих право на участие в общем собрании акционеров	Наименование акционеров (участников) Общества, владеющих не менее чем 5 процентами его уставного (складочного) капитала (паевого фонда) или не менее чем 5 процентами его обыкновенных акций	Доля акционера в уставном капитале Общества (%)	Доля обыкновенных акций Общества, принадлежавшая акционеру (%)
<b>Внеочередное общее собрание акционеров (11.05.2005)</b>			
25.03.2005	ОАО РАО «ЕЭС «России»	49,0	49,0
	Lindsell Enterprises Limited	16,9	16,9
	Lancrenan Investments Limited	7,2	7,2
<b>Внеочередное общее собрание акционеров (31.08.2005)</b>			
28.06.2005	ОАО РАО «ЕЭС «России»	49,0	49,0
	Wilmington Investments Limited	18,6	18,6
	Lancrenan Investments Limited	7,2	7,2
<b>Внеочередное общее собрание акционеров (29.12.2005)</b>			
11.11.2005	ОАО РАО «ЕЭС «России»	49,0	49,0
	Wilmington Investments Limited	20,08	20,08
	Lancrenan Investments Limited	7,2	7,2
	Prosperity Aurora Limited (Просперити Аврора Limited)	5,1	5,1
<b>Годовое общее собрание акционеров (02.06.2006)</b>			
18.04.2006	ОАО РАО «ЕЭС «России»	49,0	49,0
	Wilmington Investments Limited	20,08	20,08
	Lancrenan Investments Limited	7,2	7,2
	Prosperity Aurora Limited (Просперити Аврора Limited)	5,1	5,1
<b>Годовое общее собрание акционеров (04.06.2007)</b>			
20.04.2007	ОАО РАО «ЕЭС «России»	49,0	49,0
	Wilmington Investments Limited	20,08	20,08
	Lancrenan Investments Limited	7,2	7,2
	Prosperity Aurora Limited (Просперити Аврора Limited)	5,2	5,2
<b>Внеочередное общее собрание акционеров (06.05.2008)</b>			
22.02.2008	ООО «Транс-Сервис»	49,0	49,0
	Wilmington Investments Limited	20,08	20,08
	Archivo Limited	13,3	13,3
<b>Годовое общее собрание акционеров (30.06.2008)</b>			
23.05.2008	ООО «Транс-Сервис»	49,0	49,0
	Wilmington Investments Limited	20,08	20,08
	Archivo Limited	13,3	13,3
<b>Годовое общее собрание акционеров (15.06.2009)</b>			
09.04.2009	ООО «Транс-Сервис»	52,1	52,1
	Wilmington Investments Limited	20,08	20,08
	Акционерный коммерческий банк «Московский Индустриальный банк» (открытое акционерное общество)	19,8	19,8

Годовое общее собрание акционеров (11.06.2010)			
07.05.2010	ООО «Транс-Сервис»	49	49
	Wilmington Investments Limited	20,08	20,08
	Филиппов Александр Сергеевич	23,07	23,07
Годовое общее собрание акционеров (24.06.2011)			
17.05.2011	ООО «Маклер»	26,95	26,95
	Филиппов Александр Сергеевич	23,07	23,07
	Общество с ограниченной ответственностью «Агентство развития энергосистем»	22,05	22,05
	Wilmington Investments Limited	20,08	20,08

## 1.19. Описание основных видов деятельности общества.

### 1.19.1. Основная хозяйственная деятельность общества

Основными видами деятельности, имеющими приоритетное значение для ОАО "Владимирэнергосбыт" являются:

- покупка электрической энергии на оптовом и розничных рынках электрической энергии (мощности);
- реализация (продажа) электрической энергии и мощности на оптовом и розничных рынках электрической энергии (мощности) потребителям (в том числе гражданам);

Доля доходов общества от основной хозяйственной деятельности в общих доходах общества за отчетный год составляет 98,2 %.

Свою основную хозяйственную деятельность общество ведет только в Российской Федерации.

Доход Общества подвержен сезонным колебаниям (сезонно изменяется полезный отпуск электроэнергии).

Наименование показателя	2011 год
Объем выручки от продажи электроэнергии и мощности, тыс. руб.	10 290 775,2
Доля от общего объема выручки, %	98,2
Реализация прочих товаров, продукции, работ, услуг, тыс. руб.	185 171,8

### **1.20. Сведения об участии общества в судебных процессах в случае, если такое участие может существенно отразиться на финансово-хозяйственной деятельности общества**

По состоянию на конец 2011 года ОАО «Владимирэнергосбыт» не является истцом, ответчиком и/или не вовлечено в качестве третьего лица в какой-либо судебный процесс, который мог бы существенно отразиться на его финансово-хозяйственной деятельности.

### **1.21. Обязательства общества из обеспечения, предоставленного третьим лицам**

Обязательства Общества из обеспечения, предоставленного третьим лицам, отсутствуют.

### **1.22. Прочие обязательства общества**

Прочие соглашения общества, включая срочные сделки, не отраженные в его бухгалтерском балансе, которые могут существенным образом отразиться на финансовом состоянии общества, его ликвидности, источниках финансирования и условиях их использования, результатах деятельности и расходах, не заключались.

### **1.23. Печатные органы Общества.**

Средства массовой информации, в которых публикуется информация об Обществе - областная газета РИГУ газета «Владимирские ведомости», корпоративная газета «Время быть в курсе».

## **2. Учетная политика**

### **2.1. Основа составления**

Учетная политика ведется, исходя из действующих в Российской Федерации правил бухгалтерского учета и отчетности, в частности Федерального закона от 21.11.1996г. №129-ФЗ «О бухгалтерском учете», Положения по бухгалтерскому учету «Учетная политика организации» ПБУ 1/98, утвержденного приказом Министерства Финансов Российской Федерации от 9 декабря 1998 года №60н, Положения по ведению бухгалтерского учета и отчетности в Российской Федерации, утвержденного приказом Министерства Финансов от 29 июля 1998г. №34н, с раскрытием методологии бухгалтерского учета применительно к условиям хозяйственной деятельности, объективно существующим в ОАО «Владимирэнергосбыт».

Активы и обязательства Общества оценены в отчетности по фактическим затратам на их приобретение.

## **2.2. Краткосрочные и долгосрочные активы и обязательства**

В отчетности активы и обязательства отнесены к краткосрочным, если срок обращения их не превышает 12 месяцев со дня после отчетной даты. Все остальные активы и обязательства представлены в отчетности как долгосрочные.

## **2.3. Нематериальные активы (стр. 1110 Бухгалтерского баланса)**

В составе нематериальных активов отражен программный продукт, «Система автоматизированных расчетов с физическими лицами «У220 у2.1» разработанный специалистами Общества. Остаточная стоимость по состоянию на 31.12.2011г. составляет 60,8 тыс. руб.

## **2.4. Основные средства (стр. 11301 Бухгалтерского баланса)**

В составе основных средств отражены здания, сооружения, рабочие и силовые машины и оборудование, измерительные и регулирующие приборы и устройства, вычислительная техника, транспортные средства, инструмент, производственный и хозяйственный инвентарь и принадлежности и другие соответствующие объекты со сроком службы более 12 месяцев и первоначальной стоимостью более 40 000 руб. В составе основных средств учитываются также земельные участки.

Объекты основных средств приняты к учету по фактическим затратам на приобретение и сооружение. В отчетности основные средства показаны по первоначальной стоимости за минусом амортизации, накопленной за все время эксплуатации, что составляет 197 373,2 тыс. руб.

Начисление амортизации по объектам основных средств производилось в 2011 году линейным способом исходя из учетной (первоначальной) стоимости объекта основных средств и нормы амортизации, исчисленной исходя из срока полезного использования этого объекта.

## **2.5. Инвестиции в акции**

Инвестиции в акции отсутствуют.

В 2011 году Общество не инвестировало средства на приобретение акций других компаний.

ОАО "Владимирэнергосбыт" не создает резервы под обеспечение вложений в ценные бумаги.

## **2.6. Долговые обязательства**

Долговые ценные бумаги ОАО "Владимирэнергосбыт" не приобретало.

## **2.7. Материально-производственные запасы**

Материально-производственные запасы оценены в сумме фактических затрат

на приобретение.

Оценка материально-производственных запасов при отпуске их в производство и ином выбытии осуществлялась в 2011 году по средней себестоимости.

## **2.8. Незавершенное производство**

Незавершенное производство отсутствует по предмету деятельности.

## **2.9. Расходы будущих периодов**

Расходы, произведенные Обществом в отчетном году, но относящиеся к следующим отчетным периодам, отражены как расходы будущих периодов, подлежат списанию по назначению равномерно в течение периодов, к которым они относятся.

## **2.10. Задолженность покупателей и заказчиков**

Задолженность покупателей и заказчиков определена исходя из цен, установленных договорами между Обществом и покупателями с учетом всех предоставляемых скидок (накидок).

Нереальная к взысканию задолженность подлежит списанию с баланса по мере признания ее таковой.

Обществом создается резерв по сомнительным долгам. Сумма резерва по сомнительным долгам определяется по результатам проведенной на последний день отчетного периода инвентаризации дебиторской задолженности, которая проводится ежеквартально.

## **2.11. Резервы предстоящих расходов**

ОАО " Владимирэнергосбыт " не создавало резерв предстоящих расходов в 2011г.

## **2.12. Признание дохода**

Выручка от продажи продукции и оказания услуг признавалась для целей бухгалтерского учета по мере отгрузки продукции покупателям (или оказания услуг) и предъявления им расчетных документов. Данная выручка отражена в Отчете о прибылях и убытках за минусом налога на добавленную стоимость, скидок, предоставленных покупателям и иных аналогичных обязательных платежей.

Для целей налогообложения налогом на прибыль выручка от реализации определяется в соответствии со статьями 249, 251 Налогового Кодекса РФ на дату признания доходов и расходов методом признания доходов и расходов "по отгрузке".

Выручка от продажи продукции и оказания услуг при определении налогооблагаемой базы по налогу на добавленную стоимость осуществляется в соответствии с главой 21 НК РФ утвержденной Федеральным Законом от 05.08.2000г. № 117-ФЗ. Моментом определения налоговой базы считается наиболее



ранняя из дат:

- день отгрузки (передачи) товаров, работ, услуг, имущественных прав;
- день оплаты, частичной оплаты в счет предстоящих поставок товаров (выполнения работ, оказания услуг), передачи имущественных прав.

### 2.13. Добавочный и резервный капитал

В связи с произведенной переоценкой был создан добавочный капитал.

Обществом в полной сумме в 2009 году был создан резервный капитал, предназначенный для покрытия потерь, которые хотя и не определены конкретно, но могут иметь место в хозяйственном обороте. Резервный капитал создан за счет чистой прибыли Общества согласно Устава ОАО «Владимирэнергосбыт».

### 2.14. Изменения в учетной политике

Учетная политика Общества на 2011 год утверждена:

Приказом № 160 от 30 декабря 2010г. «Об утверждении «Положения об учетной политике для целей бухгалтерского учета на 2011г.».

Основные изменения в учётной политике для целей бухгалтерского учёта:

лимит отнесения объектов основных средств к материально-производственным запасам (МПЗ) не более 40 тыс. руб. (п. 5 ПБУ 6/01)

Приказом № 161 от 30 декабря 2010г. утверждено «Положение об учетной политике для целей бухгалтерского учета на 2011г.». Основных изменений в учётной политике для целей налогового учёта не было.

## 3. Раскрытие существенных показателей отчетности

### 3.1. Основные средства (стр. 1130 Бухгалтерского баланса) составила 197 992 тыс.руб.

В т.ч. основные средства на конец года по ОАО «Владимирэнергосбыт» составили 197 373,2 тыс. руб.

Группа ОС	Первоначальная стоимость (тыс. руб.)	Амортизация (износ) (тыс. руб.)	Остаточная стоимость (тыс. руб.)
Здания	198 879,3	13 146,8	185 732,5
Сооружения	138,7	25,1	113,6
Машины и оборудование	7 269,1	4 022,4	3 246,7
Офисное оборудование	17 623,0	13 976,9	3 646,1
Транспортные средства	7 922,2	7 830,9	91,3
Производственный и	2 352,2	1 472,3	879,9

хозяйственный инвентарь			
Земельные участки	3 663,2	-	3 663,2
<b>Итого</b>	<b>237 847,6</b>	<b>40 474,4</b>	<b>197 373,2</b>

На инвестиции в 2011 г. затрачено 59 099 тыс. руб., в том числе приобретено:

- здание административное — 45 815,7 тыс. руб.
  - оборудование, не требующего монтажа — 2 597,6 тыс. руб.;
  - новое строительство, реконструкция и модернизация — 10 685,7 тыс. руб.;
- Источники инвестиций: амортизационные отчисления — 12 598,1 тыс. руб.

### Незавершенное строительство

На начало 2011 года затраты по незавершенному строительству составляли 43 929,7 тыс.руб., в течение года произведено затрат на 10 600,3 тыс. руб. (с учетом поставленных на реконструкцию основных средств за 2008- 2010-й годы). Введено в эксплуатацию 53 910,8 тыс. руб., осталось на 31.12.2011 года в незавершенном строительстве затрат на 619,2 тыс. руб.

Наименование	На 01.01.11	Произведено затрат за 2011 год	тыс. руб.	
			Введено в эксплуатацию и списано	НЗС на 31.12.11
Автостоянка г. Собинка	26,2			26,2
АИИС КУЭ по объекту (котельным) ООО "Владимиртеплогаз"	2 467,2	1 383,8	3 611,8	239,2
Офисное здание г. Юрьев-Польский ул.Луговая, д.27	16 813,2	659,6	17 472,8	
БМК мощ.500 кВт для школы с.Бутылицы, Меленковский р-на	5 580,5	37,0	5 617,5	
Часть нежилого здания г.Киржач, ул. Гагарина д.37	15 424,0	287,1	15 711,1	
БМК мощ.300 кВт для школы, дет.сада с.Архангел Меленковский р-н	3 618,6	37,1	3 655,7	
АИИС КУЭ по «Муром. Приборостроительный завод»		3 679,4	3 679,4	
БМК мощ.120 кВт.для школы с. Талызино Муромский р-он		1 963,1	1 963,1	
БМК мощ.180 кВт. для школы, д/сада с. Прудицы, Муромский р-он		2 098,7	2 098,7	
Тепловой пункт г. Ковров для офисного здания		353,8		353,8
Сервер PRO PC 19 спец.компл. телефонии		100,7	100,7	
<b>Итого</b>	<b>43 929,7</b>	<b>10 600,3</b>	<b>53 910,8</b>	<b>619,2</b>

### 3.3. Финансовые вложения (стр. 1150 Бухгалтерского баланса)

Долгосрочные финансовые вложения Общества на конец отчетного года оставляют 900 000,0 тыс. руб. (вклад в Уставной капитал)

### 3.4. Материально-производственные запасы (стр.12101 Бухгалтерского баланса)

- Материально-производственные запасы оценены в сумме фактических затрат на приобретение, их величина на конец года составляет 1 061,7 тыс. руб., 0,1 % от оборотных активов Общества.

### 3.5. Дебиторская задолженность (стр. 1230 Бухгалтерского баланса)

Основным видом деятельности Общества является реализация (продажа) электрической энергией на оптовом и розничных рынках электрической энергии (мощности), цена (тариф) на которые устанавливаются Департаментом ГР ТЭК.

Дебиторская задолженность на 31.12.2011 года составила 1 831 979,1 тыс. руб. В балансе дебиторская задолженность отражена в сумме 672 762,0 тыс. руб., за вычетом суммы резерва по сомнительным догам, который составляет 1 159 217,0 тыс. руб.

В 2011 году производилось списание нереальной к взысканию задолженности потребителей за электрическую энергию за счет резерва по сомнительным долгам в сумме 17 183,9 тыс. руб. Списание данной дебиторской задолженности связано с ликвидацией юридических лиц.

### Расшифровка дебиторской задолженности (стр. 1230 Бухгалтерского баланса)

Тыс. руб.		
№	Наименование	Сумма
1	<b>Покупатели, заказчики - всего</b> <i>в т.ч. крупные потребители электрической энергии</i>	<b>1 715 283,6</b>
	ОАО Оборонэнергосбыт	17 068,3
	МУП горэлектросеть Александров	44 393,8
	МП ПУВКХ	37 330,2
	МУП Владимирводоканал	87 862,5
	ОАО МРСК Центра и Приволжья	70 387,6
	ЗАО Горэнерго	44 830,5
	ООО Энергосервис	210 235,2
	ОАО Муромтепловоз	25 673,2
	МУП Лакинская мануфактура	25 394,7
	МУП округа Муром «Городская электросеть»	27 185,00
2	<b>Векселя полученные</b>	<b>15 829,3</b>
3	<b>Авансы выданные</b>	<b>1 321,9</b>
4	<b>Переплата по налогам и сборам</b>	<b>26 152,5</b>
5	<b>Расчеты с подотчетными лицами (марки, конверты)</b>	<b>284,8</b>
6	<b>Расчеты по претензиям</b>	<b>11 802,0</b>

7	Расчеты с прочими дебиторами и кредиторами	61 205,7
8	Расходы будущих периодов	99,3
9	Резерв по сомнительным долгам	(1 159 217,0)

Дебиторская задолженность покупателей и заказчиков по состоянию на 31.12.2011года по сравнению с дебиторской задолженностью по состоянию на 31.12.2010 г. выросла на 35 915,1 тыс. руб.

### **3.6. Денежные средства (стр. 1250 Бухгалтерского баланса)**

По строке 1250 бухгалтерского баланса указывается вся сумма денежных средств, которыми располагает предприятие.

По состоянию на 31.12.2011г. остаток денежных средств составляет 87 276,7 тыс. руб., в том числе: в кассе -67,8 тыс. руб., операционных кассах - 197,2 тыс. руб., на расчетном счете – 86 381,5 тыс. руб., переводы в пути – 629,1 тыс. руб.

### **3.7. Прочие оборотные активы (стр. 1260 Бухгалтерского баланса)**

В состав прочих оборотных активов отнесен НДС по авансам полученным от покупателей и заказчиков в сумме 19 836,4 тыс. руб., расходы будущих периодов в сумме 101,4 тыс.руб., денежные документы - 5,5 тыс. руб.

### **3.8. Краткосрочная кредиторская задолженность (стр.1520 Бухгалтерского баланса)**

По сравнению с остатком на начало 2011года краткосрочная кредиторская задолженность в целом выросла на 114 179 тыс. руб., при этом задолженность по поставщикам и подрядчикам выросла на 294 937 тыс. руб., в следствии недостатка средств на гашение задолженности.

### **3.9. Добавочный капитал (стр. 1340 Бухгалтерского баланса)**

Добавочный капитал образовывался в связи с проведенной переоценкой однородной группы основных средств - здания по состоянию на 01.01.2007г. и составляет 31 586 тыс. руб. В связи с продажей в 2010г. административного здания по адресу: г.Владимир, ул. Комисарова, д.24 была списана сумма добавочного капитала в размере 24 863 тыс. руб. По состоянию на 31.12.2011г. сумма добавочного капитала составляет 6 723 тыс. руб.

### 3.10. Резервный капитал (стр. 1360 Бухгалтерского баланса)

В 2006 г. был образован резервный капитал на основании решения ГОСА протокол № 1 от 02.06.2006г. По состоянию на 31.12.2006г. сумма резервного капитала составляет 1586 тыс. руб. В 2007 г. был образован резервный капитал на основании решения ГОСА протокол № 1 от 04.06.2007г. в размере 26 тыс. руб. По состоянию на 31.12.2007г. сумма резервного капитала составляет 1 612 тыс. руб. В 2008 г. был образован резервный капитал на основании решения ГОСА протокол № 1 от 30.06.2008г. в размере 75,8 тыс. руб. По состоянию на 31.12.2008г. сумма резервного капитала составляет 1 688 тыс. руб. В 2009 г. был образован резервный капитал на основании решения ГОСА протокол № 1 от 15.05.2009г. в размере 1 654 тыс. руб. По состоянию на 31.12.2009г. сумма резервного капитала составляет 3 342 тыс. руб. В 2010 г. был образован резервный капитал на основании решения ГОСА протокол № 1 от 11.06.2010г. в размере 377 тыс. руб. По состоянию на 31.12.2011г. сумма резервного капитала составляет 3 719 тыс. руб.

### 3.11. Акции Общества

В 2011 г. Общество дополнительной эмиссии обыкновенных акций не осуществляло.

По состоянию на 31.12.2011г. Уставный капитал Общества полностью оплачен и составляет 74 371 311 рубля, состоит из:

Показатели	Общее количество	Номинальная стоимость 1 акции (руб.)	Номинальная стоимость акций, находящихся в собственности Общества
Обыкновенные акции	29 165 220	2,55	0
Привилегированные акции	0	0	0
ИТОГО:	29 165 220	2,55	0

### 3.12. Государственная помощь

В отчетном году Общество не получало государственную помощь.

### 3.13. Основные дочерние и зависимые общества

Полное фирменное наименование дочернего общества: Общество с ограниченной ответственностью «ЭнергоСервис». Сокращенное фирменное наименование дочернего общества: ООО «ЭнергоСервис».

Место нахождения: 600000, г. Владимир, ул. Комсомольская, д. 14, помещение 1

ОГРН 1083340002195, ИНН 3329049485

Доля ОАО «Владимирэнергосбыт» в уставном капитале ООО «ЭнергоСервис» составляет 100%.

### 3.13. Доходы и расходы по обычным видам деятельности

Доходы и расходы за отчетный год отражены в отчете о прибылях и убытках отдельно по обычным видам деятельности, по прочим доходам и расходам с расшифровками по видам и величинам и сопоставлением с предыдущим годом.

За отчетный год выручка увеличилась по сравнению с предыдущим годом на 1 966 млн. руб. и составила 10 398 млн. руб.

в млн. руб.

Показатели	2011г.	2010г.	2009г.	Отклонения 2011 от 2010, млн. руб.
Выручка всего (стр.010 формы №2)	10 475	10 398	8 432	77
в том числе:	10 291	10 241	8426	50
электроэнергия и мощность				
тепловая энергия	9			9
прочая продукция	175	157	6	18

За отчетный год себестоимость проданных товаров составила 5 820,2 млн. руб. по сравнению с предыдущим годом снижение составило 311,9 млн. руб., коммерческие расходы составили 4 120,4 млн. руб., что по сравнению с предыдущим годом составило рост 701,1 млн. руб.

### 3.14. Прочие доходы и расходы

Прочие доходы и расходы состоят из следующих групп: (тыс. руб.)

Показатели	2010 год	2011
<b>Проценты к получению</b>	14 956	28 247
<b>Проценты к уплате</b>	24 021	12 167
<b>Показатели (Доходы)</b>		
<b>Прочие доходы в т.ч.</b>	<b>2 104 196</b>	<b>2 382 591</b>
От реализации ОС	62 478	556
От реализации МПЗ	91	19
Госпошлина	34	7 839
От реализации права требования		1 460
От продажи ценных бумаг	3 855	883 161
Восстановление резерва по сомнительным долгам	2 010 985	1 448 176
Пени и неустойки, признанные или по решению суда	18 181	35 207
Прочие доходы	8 572	6 173
<b>Показатели (Расходы)</b>		
<b>Прочие расходы</b>	<b>2 457 102</b>	<b>2 484 528</b>

в том числе:		
От реализации ОС	48 142	708
Расходы по агентским договорам	7 391	6 382
От реализации МПЗ	60	49
Расходы от реализации прав требования	8 426	1 946
От реализации ценных бумаг		878 000
От сдачи в аренду	489	
Услуги банков	8 726	4 304
Резерв по сомнительным долгам	2 388 052	1 549 498
Затраты по обслуживанию ценных бумаг	20	81
Затраты на проведение очередных и внеочередных собраний акционеров	68	77
Убытки прошлых лет	-33 675	10 812
Пени и неустойки, признанные или по решению суда	73	387
Списание дебиторской задолженности более 3 лет, нереальная к взысканию дебиторская задолженность	184	458
Выплаты Сов.директоров и рев.комиссии.	835	506
Прочие расходы	28 312	31 350

### 3.15. Вступительные и сравнительные данные

Данные за 2011 год с данными за предшествующий год не корректировались по ПБУ18/02, утвержденным Приказом Министерства финансов РФ от 19 ноября 2004 года № 114н.

### 3.16. Прибыль на акцию

Показатели	2010 г	2011 г.
Чистая прибыль (убыток) отчетного года, тыс. руб.	286 201	244 571
Средневзвешенное количество обыкновенных акций в обращении в течение отчетного года, тыс. акций	29 165	29 165
Базовая прибыль на акцию, руб.	9,81	8,38

### 3.17. Информация по сегментам

По видам деятельности

Общество ведет один основной вид деятельности реализация (продажа) электрической энергии.

## **Вторичная информация - географические сегменты**

Общество ведет деятельность в трех административных сегментах: г. Владимир, во Владимирской области и Нижегородской области.

### **3.18. События после отчетной даты**

Существенных событий, происшедших после отчетной даты и которые могли бы повлиять на финансовые результаты отчетного года, не отмечается. С точки зрения условных фактов хозяйственной деятельности финансовые результаты и деятельность АО находятся под влиянием общей политической и экономической нестабильности в условиях частых изменений в налоговом законодательстве и мирового финансового кризиса.

### **3.19. Дивиденды**

Величина годового дивиденда, приходящегося на одну акцию, будет утверждена Общим собранием акционеров Общества в 2012 году.

По итогам работы за 2010 год в соответствии с решением общего собрания акционеров от 24.06.2011г. были начислены дивиденды в размере 0,49 руб. на 1 обыкновенную акцию на общую сумму 14 310 тыс. руб. Большая часть дивидендов была выплачена в соответствии с законодательством РФ в течение 60 дней со дня принятия решения об их выплате.

Причины невыплаты дивидендов:

- неверные, неполные либо устаревшие данные о реквизитах банковского счета акционера, который он указал в анкете зарегистрированного лица для получения дивидендов;
- неявка акционеров, выбравших для себя в качестве способа получения дивидендов выплату наличными через кассу общества.
- В 2011 году восстановлены не востребовавшие акционерами дивиденды в связи с истечением срока исковой давности в сумме 399,2 тыс. руб.

### **3.20. Изменение порядка налогообложения**

С 01 января 2011г. расчёты производились по вступившим в силу изменениям в Налоговый кодекс РФ. В связи с данными изменениями предельная величина процентов, признаваемых расходом, принималась равной ставке рефинансирования Центрального банка РФ, увеличенной в 1,8 раза.

### **3.21. Информация о связанных сторонах**

Связанные стороны 000 «Транс-Сервис», Wilmington Investments Limited, Филиппов Александр Сергеевич. Коммерческих операций в отчётном периоде между связанными сторонами не производилось.



С 20 июля 2009 года ОАО "Владимирэнергосбыт" заключило договор управления с ООО Управляющая компания «МРГ-Инвест» (договор № 08-09 от 20.07.2009).

### 3.22. Условные обязательства

Общество является ответчиком в ряде арбитражных процессов. Однако, по мнению руководства Общества, результаты этих процессов не окажут существенное влияние на финансовое положение Общества.

В экономике Российской Федерации продолжают преобладать черты развивающегося рынка. Перспективы экономической стабильности во многом зависят от эффективности экономических мер, предпринимаемых Правительством, а также развития правовой и политической систем.

Генеральный директор ООО УК «МРГ-Инвест»  
управляющей организации  
ОАО " Владимирэнергосбыт»



А.С. Филлипов

Главный бухгалтер ООО УК «МРГ-Инвест»  
управляющей организации  
ОАО " Владимирэнергосбыт»



О.М. Клёнова

«30» марта 2012 г.