



ЗАО "ЭНПИ Консалт"

Акционерам ОАО "Тамбовская энергосбытовая компания"

Сведения об аудиторе:

Наименование ИНН /КПП Государственная регистрация	Закрытое акционерное общество "ЭНПИ Консалт" 7737017200/772501001 Дата государственной регистрации – 24.12.1992 Номер свидетельства о государственной регистрации – 427.526 Регистрирующий орган – Московская регистрационная палата Основной государственный регистрационный номер, за которым в Единый государственный реестр юридических лиц (ЕГРЮЛ) внесена запись – 1027700283566 Дата внесения записи в ЕГРЮЛ – 07.10.2002
Место нахождения Почтовый адрес Телефон Телефакс Лицензии	115191, г. Москва, Духовской пер., д.14 115191, г. Москва, Духовской пер., д.14 (495) 952-10-41, 954-47-26 (495) 954-47-26 — на осуществление аудиторской деятельности № Е004289, выдана в соответствии с приказом Министерства финансов Российской Федерации от 15.05.2003 № 140 на срок до 2013 года; — на осуществление работ, связанных с использованием сведений, составляющих государственную тайну № Б347955 от 09.06.2006, выдана Управлением Федеральной службы безопасности по Москве и Московской области, срок действия до 29.12.2010
Членство в аккредитованном профессиональном аудиторском объединении	Некоммерческое партнерство "Институт Профессиональных Аудиторов" (ИПАР)

Сведения об аудируемом лице:

Наименование ИНН/КПП Государственная регистрация	Открытое акционерное общество "Тамбовская энергосбытовая компания" 6829010210/682901001 Дата государственной регистрации – 11.01.2005 Номер свидетельства о государственной регистрации – серия 68 № 000810009 Регистрирующий орган – ИФНС России по городу Тамбову Основной государственный регистрационный номер, за которым в Единый государственный реестр юридических лиц (ЕГРЮЛ) внесена запись – 1056882285129 Дата внесения записи в ЕГРЮЛ – 11.01.2005
Место нахождения Почтовый адрес Телефон Телефакс	392000, Россия, Тамбовская обл., г. Тамбов, ш. Моршанское, д.23 392000, Россия, Тамбовская обл., г. Тамбов, ул. К.Маркса, д.176А (4752) 47-46-88 (4752) 47-46-87



ЗАО "ЭНПИ Консалт"

Мы провели аудит прилагаемой финансовой (бухгалтерской) отчетности Открытого акционерного общества "Тамбовская энергосбытовая компания" (далее – Общество) за период с 1 января по 31 декабря 2008 г. включительно. Финансовая (бухгалтерская) отчетность Общества состоит из:

- бухгалтерского баланса (форма № 1);
- отчета о прибылях и убытках (форма № 2);
- отчета об изменениях капитала (форма № 3);
- отчета о движении денежных средств (форма № 4);
- приложения к бухгалтерскому балансу (форма № 5);
- пояснительной записки.

Ответственность за ведение бухгалтерского учета, подготовку и представление этой финансовой (бухгалтерской) отчетности несет руководство Общества. Наша обязанность заключается в том, чтобы выразить мнение о достоверности во всех существенных отношениях данной отчетности и соответствии порядка ведения бухгалтерского учета законодательству Российской Федерации на основе проведенного аудита.

Мы провели аудит в соответствии с:

- Федеральным законом "Об аудиторской деятельности";
- федеральными правилами (стандартами) аудиторской деятельности;
- внутрифирменными стандартами аудиторской деятельности.

Аудит планировался и проводился таким образом, чтобы получить разумную уверенность в том, что финансовая (бухгалтерская) отчетность Общества не содержит существенных искажений.

Аудит проводился на выборочной основе и включал в себя изучение на основе тестирования доказательств, подтверждающих числовые показатели в финансовой (бухгалтерской) отчетности и раскрытие в ней информации о финансово-хозяйственной деятельности, оценку соблюдения принципов и правил бухгалтерского учета, применяемых при подготовке финансовой (бухгалтерской) отчетности, рассмотрение основных оценочных показателей, полученных руководством аудируемого лица, а также оценку представления финансовой (бухгалтерской) отчетности.

Мы полагаем, что проведенный аудит предоставляет достаточные основания для выражения нашего мнения о достоверности во всех существенных отношениях финансовой (бухгалтерской) отчетности и соответствии порядка ведения бухгалтерского учета законодательству Российской Федерации.



ЗАО "ЭНПИ Консалт"


По нашему мнению, финансовая (бухгалтерская) отчетность Общества отражает достоверно во всех существенных отношениях финансовое положение на 31 декабря 2008 г. и результаты финансово-хозяйственной деятельности за период с 1 января по 31 декабря 2008 г. включительно в соответствии с требованиями законодательства Российской Федерации в части подготовки финансовой (бухгалтерской) отчетности.

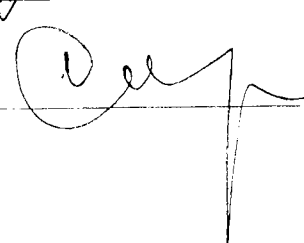
Не изменяя мнения о достоверности финансовой (бухгалтерской) отчетности, мы обращаем внимание на то, что в настоящее время в Российской Федерации имеет место значительная неопределенность в отношении воздействия общемировых кризисных процессов на экономическую ситуацию в стране. Мы не имеем возможности предвидеть, какие изменения в таких условиях могут иметь место в будущем, и предсказать их влияние на финансовую (бухгалтерскую) отчетность Общества.


Заместитель Генерального директора
Закрытого акционерного общества
"ЭНПИ Консалт"

Руководитель проверки
(квалификационный аттестат на право
осуществления аудиторской деятельности
в области общего аудита № К002828 с
неограниченным сроком действия)

25 февраля 2009 г.


В.Ю. Скобареv


О.М. Сорокина



ОТКРЫТОЕ АКЦИОНЕРНОЕ ОБЩЕСТВО
«ТАМБОВСКАЯ
ЭНЕРГОСБЫТОВАЯ
КОМПАНИЯ»

Юридический адрес: 392680, декабря 20 08 г.

г. Тамбов Моршанское шоссе, 23

Почтовый адрес: 392000.

г. Тамбов, ул. К. Маркса, 176 А

Организация: ОАО «Тамбовская энергосбытовая компания»

Идентификационный номер налогоплательщика

Вид деятельности: промышленность

Организационно-правовая форма / форма собственности

открытое акционерное общество

Единица измерения: тыс. руб. / млн. руб. (ненужное зачеркнуть)

Местонахождение (адрес): 392680 г. Тамбов Моршанское шоссе, 23

Приложение
к приказу Минфина РФ от 22 июля 2003 г. № 67н
(с учетом приказа Госкомстата РФ и Минфина РФ
от 14 ноября 2003 г. № 475/102н)

Форма № 1 по ОКУД

Дата (год, месяц, число)

по ОКПО

ИНН

по ОКВЭД

по ОКОПФ/ОКФС

по ОКЕИ

Коды

0710001

2009 2 5

71254738

6829010210

40.10.3

47

34

384/385

Дата утверждения

Дата отправки (принятия)

Актив	Код показателя	На начало отчетного года	На конец отчетного периода
1	2	3	4
I. ВНЕОБОРОТНЫЕ АКТИВЫ			
Нематериальные активы	110	0	0
Основные средства	120	29027	26664
Незавершенное строительство	130	3737	4281
Доходные вложения в материальные ценности	135	0	0
Долгосрочные финансовые вложения	140	0	0
Отложенные налоговые активы	145	428	359
Прочие внеоборотные активы	150	0	0
Итого по разделу I	190	33192	31304
II. ОБОРОТНЫЕ АКТИВЫ			
Запасы	210	2502	3106
в том числе:			
сырье, материалы и другие аналогичные ценности	211	1524	1667
животные на выращивании и откорме	212	0	0
затраты в незавершенном производстве	213	0	0
готовая продукция и товары для перепродажи	214	0	500
товары отгруженные	215	0	0
расходы будущих периодов	216	978	939
прочие запасы и затраты	217	0	0
Налог на добавленную стоимость по приобретенным ценностям	220	9755	333
Дебиторская задолженность (платежи по которой ожидаются более чем через 12 месяцев после отчетной даты)	230	2250	2172
в том числе покупатели и заказчики	231	2250	2172
Дебиторская задолженность (платежи по которой ожидаются в течение 12 месяцев после отчетной даты)	240	137554	90128
в том числе покупатели и заказчики	241	79588	39991
Краткосрочные финансовые вложения	250	100	0
Денежные средства	260	32690	28941
Прочие оборотные активы	270	0	0
Итого по разделу II	290	184851	124680
БАЛАНС	300	218043	155984

Пассив	Код показателя	На начало отчетного периода	На конец отчетного периода
1	2	3	4
III. КАПИТАЛ И РЕЗЕРВЫ			
Уставный капитал	410	34879	34879
Собственные акции, выкупленные у акционеров	411	0	0
Добавочный капитал	420	21247	21247
Резервный капитал	430	767	894
в том числе:			
резервы, образованные в соответствии с законодательством	431	767	894
резервы, образованные в соответствии с учредительными документами	432	0	0
Нераспределенная прибыль (непокрытый убыток)	470	3261	5895
Итого по разделу III	490	60154	62915
IV. ДОЛГОСРОЧНЫЕ ОБЯЗАТЕЛЬСТВА			
Займы и кредиты	510	0	0
Отложенные налоговые обязательства	515	52	164
Прочие долгосрочные обязательства	520	0	0
Итого по разделу IV	590	52	164
V. КРАТКОСРОЧНЫЕ ОБЯЗАТЕЛЬСТВА			
Займы и кредиты	610	0	0
Кредиторская задолженность	620	154924	89919
в том числе:			
поставщики и подрядчики	621	50574	8698
задолженность перед персоналом организации	622	3686	4034
задолженность перед государственными внебюджетными фондами	623	1225	868
задолженность по налогам и сборам	624	809	11112
прочие кредиторы	625	98630	65207
Задолженность перед участниками (учредителями) по выплате доходов	630	2913	2986
Доходы будущих периодов	640	0	0
Резервы предстоящих расходов	650	0	0
Прочие краткосрочные обязательства	660	0	0
Итого по разделу V	690	157837	92905
БАЛАНС	700	218043	155984
СПРАВКА о наличии ценностей, учитываемых на забалансовых счетах			
Арендованные основные средства	910	14719	10085
в том числе по лизингу	911	0	0
Товарно-материальные ценности, принятые на ответственное хранение	920	0	0
Товары, принятые на комиссию	930	0	0
Списанная в убыток задолженность неплатежеспособных дебиторов	940	49196	34492
Обеспечения обязательств и платежей полученные	950	0	0
Обеспечения обязательств и платежей выданные	960	0	0
Износ жилищного фонда	970	0	0
Износ объектов внешнего благоустройства и других аналогичных объектов	980	0	0
Нематериальные активы, полученные в пользование	990	0	0

Руководитель

(подпись)

А.М. Зудов

(расшифровка подписи)

Главный бухгалтер

(подпись)

Т.Н. Петрова

(расшифровка подписи)

« 18 » февраля 20 09 г.

ОТКРЫТОЕ АКЦИОНЕРНОЕ ОБЩЕСТВО
**«ТАМБОВСКАЯ
ЭНЕРГОСБЫТОВАЯ
КОМПАНИЯ»**
Юридический адрес: 392680,
г. Тамбов, Моршанское шоссе, 23
Почтовый адрес: 392000,
г. Тамбов, ул. К. Маркса, 176 А

Приложение
к приказу Минфина РФ от 22 июля 2003 г. № 67н
(с учетом приказа Госкомстата РФ и Минфина РФ
от 14 ноября 2003 г. № 475/102н)
(в ред. от 18 сентября 2006 г.)

Отчет о прибылях и убытках

за год 20 08 г.

Форма № 2 по ОКУД

Дата (год, месяц, число)

Организация ОАО "Тамбовская энергосбытовая компания" по ОКПО

Идентификационный номер налогоплательщика _____ ИНН

Вид деятельности промышленность по ОКВЭД

Организационно-правовая форма / форма собственности _____

открытое акционерное общество по ОКОПФ/ОКФС

Единица измерения: тыс. руб. / млн. руб. (ненужное зачеркнуть) по ОКЕИ

Коды		
0710002		
2009	2	5
71254738		
6829010210		
40.10.3		
47		34
384/385		

Показатель		За отчетный период	За аналогичный период предыдущего года
наименование	код		
1	2	3	4
Доходы и расходы по обычным видам деятельности			
Выручка (нетто) от продажи товаров, продукции, работ, услуг (за минусом налога на добавленную стоимость, акцизов и аналогичных обязательных платежей)	010	2353094	3400043
Себестоимость проданных товаров, продукции, работ, услуг	020	(662099)	(874229)
Валовая прибыль	029	1690995	2525814
Коммерческие расходы	030	(1641903)	(2487276)
Управленческие расходы	040	0	0
Прибыль (убыток) от продаж	050	49092	38538
Прочие доходы и расходы			
Проценты к получению	060	369	1509
Проценты к уплате	070	(5092)	(3985)
Доходы от участия в других организациях	080	0	0
Прочие доходы	090	62168	26935
Прочие расходы	100	(77592)	(51957)
Прибыль (убыток) до налогообложения	140	28945	11040
Отложенные налоговые активы	141	(72)	266
Отложенные налоговые обязательства	142	(84)	55
Текущий налог на прибыль	150	(11996)	(10499)
Иные аналогичные обязательные платежи		(11589)	1683
Списание ОНА и ОНО	160	(25)	0
Чистая прибыль(убыток) отчетного периода	190	5179	2545
СПРАВОЧНО.			
Постоянные налоговые обязательства (активы)	200	5205	7528
Базовая прибыль (убыток) на акцию		0,0031	0,0015
Разводненная прибыль (убыток) на акцию		0,0031	0,0015

Расшифровка отдельных прибылей и убытков

Показатель		За отчетный период		За аналогичный период предыдущего года	
наименование	код	прибыль	убыток	прибыль	убыток
1	2	3	4	5	6
Штрафы, пени и неустойки, признанные или по которым получены решения суда (арбитражного суда) об их взыскании		2918	877	13229	0
Прибыль (убыток) прошлых лет		53253	8233	290	649
Возмещение убытков, причиненных неисполнением или ненадлежащим исполнением обязательств					
Курсовые разницы по операциям в иностранной валюте		674	1454	3	5
Отчисления в оценочные резервы		x		x	
Списание дебиторских и кредиторских задолженностей, по которым истек срок исковой давности		160	39134	6	29220

Руководитель

(подпись)

А.М. Зудов

(расшифровка подписи)

Главный бухгалтер

(подпись)

Т.Н. Петрова

(расшифровка подписи)

« 18 » февраля 20 09 г.

ОТКРЫТОЕ АКЦИОНЕРНОЕ ОБЩЕСТВО
«ТАМБОВСКАЯ
ЭНЕРГОСБЫТОВАЯ
КОМПАНИЯ»

Юридический адрес: 392680,
г. Тамбов Моршанское шоссе, 23
Почтовый адрес: 392000,
г. Тамбов, ул. К. Маркса, 176 А

Счет об изменениях капитала
за 20 08 г.

Приложение к приказу Минфина РФ от 22 июля 2003 г. № 67н
(с учетом приказа Госкомстата РФ и Минфина РФ
от 14 ноября 2003 г. № 475/102н)

Форма № 3 по ОКУД

Дата (год, месяц, число)

Организация «ОАО Тамбовская энергосбытовая компания» по ОКПО

Идентификационный номер налогоплательщика

ИНН

Вид деятельности промышленность

по ОКВЭД

Организационно-правовая форма / форма собственности

открытое акционерное общество

по ОКОПФ/ОКФС

Единица измерения: тыс. руб. / млн. руб. (ненужное зачеркнуть)

по ОКЕИ

Коды		
0710003		
2009	2	5
71254738		
6829010210		
40.10.3		
47		34
384/385		

I. Изменения капитала

Показатель		Уставный капитал	Добавочный капитал	Резервный капитал	Нераспределенная прибыль (непокрытый убыток)	Итого
наименование	код					
1	2	3	4	5	6	7
Остаток на 31 декабря года, предшествующего предыдущему 200 7 г. (предыдущий год)	010	34879	12845	322	8102	56148
Изменения в учетной политике	011	x	x	x	0	0
Результат от переоценки объектов основных средств	012	x	8402	x	0	8402
		x				
Остаток на 1 января предыдущего года	020	34879	21247	322	8102	64550
Результат от пересчета иностранных валют	023	x	0	x	x	0
Чистая прибыль	025	x	x	x	2545	2545
Дивиденды	026	x	x	x	(6941)	(6941)
Отчисления в резервный фонд	030	x	x	445	(445)	0
Увеличение величины капитала за счет:						
дополнительного выпуска акций	040	0	x	x	x	0
увеличения номинальной стоимости акций	041	0	x	x	x	0
реорганизации юридического лица	042	0	x	x	0	0
	043	0	0	0	0	0
Уменьшение величины капитала за счет:	050					
уменьшения номинала акций	051	0	x	x	x	0
уменьшения количества акций	052	0	x	x	x	0
реорганизации юридического лица	053	0	x	x	0	0
	054	0	0	0	0	0
Остаток на 31 декабря предыдущего года	060	34879	21247	767	3261	60154
200 8 г. (отчетный год)						
Изменения в учетной политике	061	x	x	x	0	0
Результат от переоценки объектов основных средств	062	x	0	x	0	0
		x	0	0	0	0
Остаток на 1 января отчетного года	100	34879	21247	767	3261	60154
Результат от пересчета иностранных валют	103	x	0	x	x	0
Чистая прибыль	105	x	x	x	5179	5179
Дивиденды	106	x	x	x	(2418)	(2418)

Показатель		Уставный капитал	Добавочный капитал	Резервный капитал	Нераспределенная прибыль (непокрытый убыток)	Итого
наименование	код					
1	2	3	4	5	6	7
Отчисления в резервный фонд	110	x	x	127	(127)	0
Увеличение величины капитала за счет:						
дополнительного выпуска акций	121	0	x	x	x	0
увеличения номинальной стоимости акций	122	0	x	x	x	0
реорганизации юридического лица	123	0	x	x	0	0
Уменьшение величины капитала за счет:						
уменьшения номинала акций	131	0	x	x	x	0
уменьшения количества акций	132	0	x	x	x	0
реорганизации юридического лица	133	0	x	x	0	0
Остаток на 31 декабря отчетного года	140	34879	21247	894	5895	62915

II. Резервы

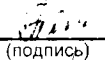
Показатель		Остаток	Поступило	Использовано	Остаток
наименование	код				
1	2	3	4	5	6
Резервы, образованные в соответствии с законодательством:					
(наименование резерва)					
данные предыдущего года	150	322	445	0	767
данные отчетного года	151	767	127	0	894
(наименование резерва)					
данные предыдущего года	152	0	0	0	0
данные отчетного года	153	0	0	0	0
Резервы, образованные в соответствии с учредительными документами:					
(наименование резерва)					
данные предыдущего года	160	0	0	0	0
данные отчетного года	161	0	0	0	0
(наименование резерва)					
данные предыдущего года	162	0	0	0	0
данные отчетного года	163	0	0	0	0
Оценочные резервы:					
(наименование резерва)					
данные предыдущего года	164	0	0	0	0
данные отчетного года	165	0	0	0	0
(наименование резерва)					
данные предыдущего года	166	0	0	0	0
данные отчетного года	167	0	0	0	0
(наименование резерва)					
данные предыдущего года	168	0	0	0	0
данные отчетного года	169	0	0	0	0

1	2	3	4	5	6
Резервы предстоящих расходов:					
(наименование резерва)					
данные предыдущего года	170	0	0	0	0
данные отчетного года	171	0	0	0	0
(наименование резерва)					
данные предыдущего года	172	0	0	0	0
данные отчетного года	173	0	0	0	0

Справки

Показатель		Остаток на начало отчетного года		Остаток на конец отчетного периода	
наименование	код				
1	2	3		4	
1) Чистые активы	200	60154		62915	
		Из бюджета		Из внебюджетных фондов	
		за отчетный год	за предыдущий год	за отчетный год	за предыдущий год
		3	4	5	6
2) Получено на: расходы по обычным видам деятельности — всего	210	0	0	0	0
в том числе:					
капитальные вложения во внеоборотные активы	220	0	0	0	0
в том числе:					

Руководитель  А.М. Зудов
(подпись) (расшифровка подписи)

Главный бухгалтер  Т.Н. Петрова
(подпись) (расшифровка подписи)

« 18 » февраля 20 09 г.

ОТКРЫТОЕ АКЦИОНЕРНОЕ ОБЩЕСТВО

«ТАМБОВСКАЯ
ЭНЕРГОСБЫТОВАЯ
КОМПАНИЯ»

Юридический адрес: 392680.

год 20 08 г.

г. Тамбов, Моршанское шоссе, 23

Почтовый адрес: 392000.

г. Тамбов, ул. К. Маркса, 176 А

ОАО «Тамбовская энергосбытовая компания»

по ОКПО

Идентификационный номер налогоплательщика

ИНН

Вид деятельности промышленность

по ОКВЭД

Организационно-правовая форма / форма собственности

открытое акционерное общество

по ОКОПФ/ОКФС

Единица измерения: тыс. руб. / млн. руб. (ненужное зачеркнуть)

по ОКЕИ

Приложение к приказу Минфина РФ от 22 июля 2003 г. № 67н
(с учетом приказа Госкомстата РФ и Минфина РФ
от 14 ноября 2003 г. № 475/102н)

Коды

0710004

2008

2

5

71254738

6829010210

40.10.3


47

34


384/385

Показатель		За отчетный год	За аналогичный период преды- дущего года
наименование	код		
1	2	3	4
Остаток денежных средств на начало отчетного года	010	32619	97137
Движение денежных средств по текущей деятельности			
Средства, полученные от покупателей, заказчиков	020	2767692	4116139
		0	0
		0	0
Прочие доходы	050	15377	342
Денежные средства, направленные:			
на оплату приобретенных товаров, услуг, сырья и иных оборотных активов	150	(2604484)	(3879252)
на оплату труда	160	(77612)	(94816)
на выплату дивидендов, процентов	170	(2140)	(6972)
на расчеты по налогам и сборам	180	(91918)	(94732)
		0	0
социальные выплаты	183	(151)	(72)
на прочие расходы	190	(2239)	(1973)
Чистые денежные средства от текущей деятельности	200	4525	38664
Движение денежных средств по инвестиционной деятельности			
Выручка от продажи объектов основных средств и иных внеоборотных активов	210	1367	3889
Выручка от продажи ценных бумаг и иных финансовых вложений	220	0	0
Полученные дивиденды	230	0	0
Полученные проценты	240	369	1509
Поступления от погашения займов, предоставленных другим организациям	250	0	0
Прочие поступления	260	500	1399
Приобретение дочерних организаций	280	0	0
Приобретение объектов основных средств, доходных вложений в материальные ценности и нематериальных активов	290	(4676)	(5936)
Приобретение ценных бумаг и иных финансовых вложений	300	0	0
Займы, предоставленные другим организациям	310	0	0
		0	0
		0	0
Чистые денежные средства от инвестиционной деятельности	340	(2440)	861

1	2	3	4
Движение денежных средств по финансовой деятельности			
Поступления от эмиссии акций или иных долевых бумаг	350	0	0
Поступления от займов и кредитов, предоставленных другими организациями	360	1206841	2268084
	370	0	0
Прочие доходы	380	0	0
Погашение займов и кредитов (без процентов)	390	(1207392)	(2368084)
Погашение обязательств по финансовой аренде	400	0	0
		0	0
Прочие расходы	405	(5322)	(4043)
Чистые денежные средства от финансовой деятельности	410	(5873)	(104043)
Чистое увеличение (уменьшение) денежных средств и их эквивалентов	420	(3788)	(64518)
Остаток денежных средств на конец отчетного периода	430	28831	32619
Величина влияния изменений курса иностранной валюты по отношению к рублю	440	(780)	0

Руководитель 
(подпись)

А.М. Зудов
(расшифровка подписи)

Главный бухгалтер 
(подпись)

Т.Н. Петрова
(расшифровка подписи)

« 18 » февраля 20 09 г.

ОТКРЫТОЕ АКЦИОНЕРНОЕ ОБЩЕСТВО
**«ТАМБОВСКАЯ
 ЭНЕРГОСБЫТОВАЯ
 КОМПАНИЯ»**
 Юридический адрес: 392680,
 г. Тамбов, Моршанское шоссе, 22
 Почтовый адрес: 392000,
 г. Тамбов, ул. К. Маркса, 176 А

Приложение
 к приказу Минфина РФ от 22 июля 2003 г. № 67н
 (с учетом приказа Госкомстата РФ и Минфина РФ
 от 14 ноября 2003 г. № 475/102н)
 (в ред. от 18 сентября 2006 г.)

Приложение к бухгалтерскому балансу

за 3 год 20 08 г.

Форма № 5 по ОКУД

Дата (год, месяц, число)

Организация ОАО "Тамбовская энергосбытовая компания" по ОКПО

Идентификационный номер налогоплательщика _____ ИНН _____

Вид деятельности промышленность по ОКВЭД

Организационно-правовая форма / форма собственности _____

открытое акционерное общество по ОКОПФ / ОКФС

Единица измерения: тыс. руб. / млн. руб. (ненужное зачеркнуть) по ОКЕИ

Коды		
0710005		
2009	2	5
71254738		
6829010210		
40.10.3		
47		34
384/385		

Нематериальные активы

Показатель		Наличие на начало отчет- ного года	Поступило	Выбыло	Наличие на конец отчет- ного периода
наименование	код				
1	2	3	4	5	6
Объекты интеллектуальной собственности (исключительные права на результаты интеллектуальной собственности)	010	0	0	0	0
в том числе:					
у патентообладателя на изобретение, промышленный образец, полезную модель	011	0	0	0	0
у правообладателя на программы ЭВМ, базы данных	012	0	0	0	0
у правообладателя на топологии интегральных микросхем	013	0	0	0	0
у владельца на товарный знак и знак обслуживания, наименование места происхождения товаров	014	0	0	0	0
у патентообладателя на селекционные достижения	015	0	0	0	0
Организационные расходы	020	0	0	0	0
Деловая репутация организации	030	0	0	0	0
		0	0	0	0
Прочие	040	0	0	0	0

Показатель		На начало отчетного года	На конец отчет- ного периода
наименование	код		
1	2	3	4
Амортизация нематериальных активов — всего	050	0	0
в том числе:			
		0	0
		0	0
		0	0
		0	0

Основные средства

Показатель		Наличие на начало отчетного года	Поступило	Выбыло	Наличие на конец отчетного периода
наименование	код				
1	2	3	4	5	6
Здания	110	20770	0	0	20770
Сооружения и передаточные устройства	111	0	0	0	0
Машины и оборудование	112	9043	439	(439)	9043
Транспортные средства	113	10625	2594	(2312)	10907
Производственный и хозяйственный инвентарь	114	451	119	0	570
Рабочий скот	115	0	0	0	0
Продуктивный скот	116	0	0	0	0
Многолетние насаждения	117	0	0	0	0
Другие виды основных средств	118	0	0	0	0
Земельные участки и объекты природопользования	119	0	0	0	0
Капитальные вложения на коренное улучшение земель	120	0	0	0	0
Итого	130	40889	3152	(2751)	41290

Показатель		На начало отчетного года	На конец отчетного периода
наименование	код		
1	2	3	4
Амортизация основных средств — всего	140	11862	14626
в том числе:			
зданий и сооружений	141	4331	4613
машин, оборудования, транспортных средств	142	7411	9811
других	143	120	202
Передано в аренду объектов основных средств — всего	150	15194	16809
в том числе:			
здания		13754	15524
сооружения	156	0	0
машин, оборудования, транспортных средств	152	1440	1285
других	153	0	0
		0	0
Переведено объектов основных средств на консервацию	155	0	0
Получено объектов основных средств в аренду — всего	160	14719	10085
в том числе:			
зданий и сооружений	161	10324	8981
машин, оборудования, транспортных средств	162	4395	1104
других	163	0	0
Объекты недвижимости, принятые в эксплуатацию и находящиеся в процессе государственной регистрации	165	0	0
СПРАВОЧНО.	код	На начало отчетного года	На начало предыдущего года
	2	3	4
Результат от переоценки объектов основных средств:	170	0	8402
первоначальной (восстановительной) стоимости	171	0	9970
амортизации	172	0	1568
	код	На начало отчетного года	На конец отчетного периода
	2	3	4
Изменение стоимости объектов основных средств в результате достройки, дооборудования, реконструкции, частичной ликвидации	180	0	0

Доходные вложения в материальные ценности

Показатель		Наличие на начало отчетного года	Поступило	Выбыло	Наличие на конец отчетного периода
наименование	код				
1	2	3	4	5	6
Имущество для передачи в лизинг	210	0	0	0	0
Имущество, предоставляемое по договору проката	220	0	0	0	0
		0	0	0	0
Прочие	230	0	0	0	0
Итого	240	0	0	0	0
	код	На начало отчетного периода	На конец отчетного периода		
1	2	3	4		
Амортизация доходных вложений в материальные ценности	250	0	0		

Расходы на научно-исследовательские, опытно-конструкторские и технологические работы

Виды работ		Наличие на начало отчетного года	Поступило	Списано	Наличие на конец отчетного периода
наименование	код				
1	2	3	4	5	6
Всего	310	0	0	0	0
в том числе:		0	0	0	0
		0	0	0	0
		0	0	0	0
СПРАВОЧНО. Сумма расходов по незаконченным научно-исследовательским, опытно-конструкторским и технологическим работам			код	На начало отчетного года	На конец отчетного года
			2	3	4
			320	0	0
Сумма не давших положительных результатов расходов по научно-исследовательским, опытно-конструкторским и технологическим работам, отнесенных на прочие расходы			код	За отчетный период	За аналогичный период предыдущего года
			2	3	4
			330	0	0

Расходы на освоение природных ресурсов

Показатель		Остаток на начало отчетного периода	Поступило	Списано	Остаток на конец отчетного периода
наименование	код				
1	2	3	4	5	6
Расходы на освоение природных ресурсов — всего	410	0	0	0	0
в том числе:		0	0	0	0
		0	0	0	0
		0	0	0	0
СПРАВОЧНО. Сумма расходов по участкам недр, незаконченным поиском и оценкой месторождений, разведкой и (или) гидрогеологическими изысканиями и прочими аналогичными работами			код	На начало отчетного года	На конец отчетного периода
			2	3	4
			420	0	0
Сумма расходов на освоение природных ресурсов, отнесенных в отчетном периоде на прочие расходы как безрезультатные			430	0	0

Финансовые вложения

Показатель		Долгосрочные		Краткосрочные	
наименование	код	на начало отчетного года	на конец отчетного периода	на начало отчетного года	на конец отчетного периода
1	2	3	4	5	6
Вклады в уставные (складочные) капиталы других организаций — всего	510	0	0	0	0
в том числе дочерних и зависимых хозяйственных обществ	511	0	0	0	0
Государственные и муниципальные ценные бумаги	515	0	0	0	0
Ценные бумаги других организаций — всего	520	0	0	100	0
в том числе долговые ценные бумаги (облигации, векселя)	521	0	0	100	0
Предоставленные займы	525	0	0	0	0
Депозитные вклады	530	0	0	0	0
Прочие	535	0	0	0	0
Итого	540	0	0	100	0
Из общей суммы финансовые вложения, имеющие текущую рыночную стоимость:					
Вклады в уставные (складочные) капиталы других организаций — всего	550	0	0	0	0
в том числе дочерних и зависимых хозяйственных обществ	551	0	0	0	0
Государственные и муниципальные ценные бумаги	555	0	0	0	0
Ценные бумаги других организаций — всего	560	0	0	0	0
в том числе долговые ценные бумаги (облигации, векселя)	561	0	0	0	0
Прочие	565	0	0	0	0
Итого	570	0	0	0	0
СПРАВОЧНО.					
По финансовым вложениям, имеющим текущую рыночную стоимость, изменение стоимости в результате корректировки оценки	580	0	0	0	0
По долговым ценным бумагам разница между первоначальной стоимостью и номинальной стоимостью отнесена на финансовый результат отчетного периода	590	0	0	0	0

Дебиторская и кредиторская задолженность

Показатель		Остаток на начало отчетного года	Остаток на конец отчетного периода
наименование	код		
1	2	3	4
Дебиторская задолженность:			
краткосрочная — всего	610	137554	90128
в том числе:			
расчеты с покупателями и заказчиками	611	79588	39991
авансы выданные	612	491	12846
прочая	613	57475	37291
долгосрочная — всего	620	2250	2172
в том числе:			
расчеты с покупателями и заказчиками	621	2250	2172
авансы выданные	622	0	0
прочая	623	0	0
Итого	630	139804	92300
Кредиторская задолженность:			
краткосрочная — всего	640	154924	89919
в том числе:			
расчеты с поставщиками и подрядчиками	641	50574	8698
авансы полученные	642	94476	63443
расчеты по налогам и сборам	643	809	11112
кредиты	644	0	0
займы	645	0	0
прочая	646	9065	6666
долгосрочная — всего	650	0	0
в том числе:			
кредиты	651	0	0
займы	652	0	0
		0	0
		0	0
Итого	660	154924	89919

Расходы по обычным видам деятельности (по элементам затрат)

Показатель		За отчетный год	За предыдущий год
наименование	код		
1	2	3	4
Материальные затраты	710	1268511	1818648
Затраты на оплату труда	720	85826	107386
Отчисления на социальные нужды	730	13181	12614
Амортизация	740	4492	4310
Прочие затраты	750	931992	1418547
Итого по элементам затрат	760	2304002	3361505
Изменение остатков (прирост [+], уменьшение [-]):			
незавершенного производства	765	0	0
расходов будущих периодов	766	(39)	302
резерв предстоящих расходов	767	0	0

Обеспечения

Показатель		Остаток на начало отчетного года	Остаток на конец отчетного периода
наименование	код		
1	2	3	4
Полученные — всего	810	0	0
в том числе:			
векселя	811	0	0
Имущество, находящееся в залоге	820	0	0
из него:			
объекты основных средств	821	0	0
ценные бумаги и иные финансовые вложения	822	0	0
прочее	823	0	0
		0	0
Выданные — всего	830	0	0
в том числе:			
векселя	831	0	0
Имущество, переданное в залог	840	0	0
из него:			
объекты основных средств	841	0	0
ценные бумаги и иные финансовые вложения	842	0	0
прочее	843	0	0
		0	0
		0	0

Государственная помощь

Показатель		Отчетный период		За аналогичный период предыдущего года	
наименование	код				
1	2	3	4	5	6
Получено в отчетном году бюджетных средств — всего	910	0	0	0	0
в том числе:		0	0	0	0
		0	0	0	0
		0	0	0	0
		0	0	0	0
		0	0	0	0
Бюджетные кредиты — всего	920	на начало отчетного года	получено за отчет- ный период	возвращено за отчет- ный период	на конец отчетного периода
в том числе:		0	0	0	0
		0	0	0	0
		0	0	0	0
		0	0	0	0
		0	0	0	0

Руководитель

(подпись)

А.М. Зудов

(расшифровка подписи)

Главный бухгалтер

(подпись)

Т.Н. Петрова

(расшифровка подписи)

« 18 » февраля 20 09 г.