

196.967
ОТНОСИТЕЛЬНАЯ
АТОМНАЯ
МАССА



GV GOLD
В Ы С О Ч А Й Ш И Й

1
18
32
18
8
2

79

Au

ЗОЛОТО
AURUM

ГОДОВОЙ ОТЧЕТ

Г. БОДАЙБО

2010

ПОСЛЕДНИЕ 40–45 ЛЕТ ИСТОРИИ
МОЖНО ОТНЕСТИ К ПЕРИОДУ
ТЕХНИЧЕСКОГО ПРИМЕНЕНИЯ
ЗОЛОТА.

ЗОЛОТО ОЧЕНЬ ТЕХНОЛОГИЧНО,
ИЗ НЕГО ЛЕГКО ИЗГОТАВЛИВАЮТ
СВЕРХТОНКУЮ ФОЛЬГУ
И МИКРОННУЮ ПРОВОЛОКУ.
СОВОКУПНОСТЬ ПОЛЕЗНЫХ
СВОЙСТВ ЗОЛОТА ПОСЛУЖИЛА
ПРИЧИНОЙ ШИРОКОГО
ИСПОЛЬЗОВАНИЯ
В ВАЖНЕЙШИХ СОВРЕМЕННЫХ
ОТРАСЛЯХ ТЕХНИКИ:
ЭЛЕКТРОНИКЕ, ТЕХНИКЕ СВЯЗИ,
КОСМИЧЕСКОЙ И АВИАЦИОННОЙ
ПРОМЫШЛЕННОСТИ, ХИМИИ,
АРХИТЕКТУРЕ, МЕДИЦИНЕ И Т.Д.

006	01	016	04	024	07	036	10
ОБРАЩЕНИЕ ГЕНЕРАЛЬНОГО ДИРЕКТОРА ОАО «ВЫСОЧАЙШИЙ» (GV GOLD)		ИСТОРИЯ КОМПАНИИ И ЭТАПЫ СТАНОВЛЕНИЯ		ПРОЕКТЫ КОМПАНИИ		СОВЕТ ДИРЕКТОРОВ	
				Иркутский проект — ОАО «Высочайший» Якутский проект — ЗАО «ГДК «Алдголд» Проект Коми — ЗАО «Голд Минералс»			
010	02	018	05	032	08	038	11
ПОЛОЖЕНИЕ КОМПАНИИ В ОТРАСЛИ		ГЕОГРАФИЯ БИЗНЕСА КОМПАНИИ		СТРАТЕГИЯ КОМПАНИИ		МЕНЕДЖМЕНТ КОМПАНИИ	
014	03	020	06	036	09	042	12
ОБЩИЕ СВЕДЕНИЯ О КОМПАНИИ		СТРУКТУРА ОАО «ВЫСОЧАЙШИЙ» (GV GOLD)		АКЦИОНЕРЫ		ДИВИДЕНДНАЯ ПОЛИТИКА	

043	13	050	16	СОДЕРЖАНИЕ			
СОЦИАЛЬНАЯ ПОЛИТИКА		ОСНОВНЫЕ ИТОГИ ДЕЯТЕЛЬНОСТИ В 2010 ГОДУ		Сведения о выплате объявленных (начисленных) дивидендов по акциям акционерного общества			
		Итоги текущей производственной деятельности		Основные риски, связанные с деятельностью Компании			
		Финансово-хозяйственная деятельность		Сведения об использовании энергетических ресурсов			
				Контакты			
044	14	060	17	068	18		
ОХРАНА ТРУДА И ПРОМЫШЛЕННАЯ БЕЗОПАСНОСТЬ		ПРОЧИЕ СВЕДЕНИЯ:		ПРИЛОЖЕНИЯ			
		Информация о сделках, совершенных членами совета директоров по приобретению или отчуждению акций ОАО «Высочайший» (GV Gold)		Аудиторское заключение			
		Критерии определения и размер вознаграждения лиц, занимающих должность единоличного исполнительного органа и членов совета директоров		Бухгалтерский баланс ОАО «Высочайший» на 31 декабря 2010 года			
				Отчет о прибылях и убытках ОАО «Высочайший» за 2010 год			
				Обзор ключевых финансовых показателей ОАО «Высочайший» (GV Gold) по МСФО за 2010 год			
046	15			Консолидированная финансовая отчетность ОАО «Высочайший» (GV Gold) по МСФО за 2010 год			
ОХРАНА ОКРУЖАЮЩЕЙ СРЕДЫ		Крупные сделки и сделки с заинтересованностью					
		Сведения о соблюдении Кодекса корпоративного поведения					

ОБРАЩЕНИЕ ГЕНЕРАЛЬНОГО ДИРЕКТОРА ОАО «ВЫСОЧАЙШИЙ» (GV GOLD)

УВАЖАЕМЫЕ АКЦИОНЕРЫ, ПАРТНЕРЫ И КОЛЛЕГИ!

Прошедший 2010 год для российской золотодобывающей отрасли — это год стабильной и успешной работы. Сегодняшние исторические максимумы цен на золото позволяют многим золотодобывающим предприятиям накапливать финансовые ресурсы, которые успешно можно инвестировать как в органический рост собственных проектов, так и в приобретение компаний или проектов на рынке. ОАО «Высочайший» (GV Gold) как активный участник этого рынка не только сохранило свой текущий высокий статус, но в благоприятной ценовой обстановке смогло использовать его для еще более эффективного своего развития.

2010 год стал для Компании годом создания очередной стартовой площадки для строительства новых производственных мощностей и дальнейшего роста золотодобычи.

В числе введенных в эксплуатацию объектов — 1-я очередь нашей самой крупной золотоизвлекательной фабрики № 3 на месторождении «Голец Высочайший» и пилотная фабрика № 4 на месторождении «Ыканское» (Иркутский проект). На следующий год намечен запуск этих фабрик на полную проектную мощность, а также дополнительных комплексов на месторождении «Б. Куранах» в Республике Саха (Якутия).

В отчетном году предприятия группы произвели 3891 кг золота, что на 13 процентов превышает аналогичный показатель 2009 года. Выручка от продажи золота составила 4719 млн. рублей, что на 41 процент больше, чем в предыдущем году. Мы по-прежнему находимся среди лидеров отрасли по объемам добычи золота и эффективности производства, занимая 8-е место среди крупнейших российских производителей золота.

Постоянное приобретение новых активов стало неотъемлемой частью стратегии развития Компании. Из бизнеса с одним объектом на одной промышленной площадке за последние 10 лет ОАО «Высочайший»



**ПОДДЕРЖКА
АКЦИОНЕРОВ,
ЭФФЕКТИВНЫЙ
МЕНЕДЖМЕНТ
И ПРОФЕССИОНАЛЬНАЯ
КОМАНДА — ГЛАВНЫЕ
УСЛОВИЯ УСПЕХА
БИЗНЕСА.**

(GV Gold) превратилось в группу компаний с 11 лицензиями в Иркутской области, Республике Саха (Якутия), Республике Коми. Развитие минерально-сырьевой базы — залог нашей успешной работы. В настоящий момент она составляет более 13 млн. унций золота, в отчетном году Компания продолжила геологоразведочные работы в Иркутской области, Якутии и Республике Коми в целях дальнейшего ее наращивания.

Иркутский проект остается приоритетным для Компании — локомотивом ее развития. Общие ресурсы и разведочный потенциал в этом регионе составляют более 7 млн. унций. Мы полагаем, что уже в 2013 году перерабатывающие мощности в этом регионе достигнут 5 млн. тонн руды в год с ежегодной добычей порядка 250 тыс. унций золота, а к 2017 году намерены довести добычу золота до 350 тыс. унций.

В прошедшем году Компания завершила 1-й этап реализации программы развития Якутского проекта, в ходе которого Компания выполнила большой объем геологоразведочных работ на месторождении «Б. Куранах». Согласно инвестиционным планам продолжалось строительство драги глубокого черпания, ввод которой в эксплуатацию в 2011 году позволит отрабатывать месторождение с большей эффективностью. Наша инвестиционная программа направлена на увеличение к 2017 году добычи золота по Якутскому проекту до 100 тыс. унций.

В рамках реализации проекта в Республике Коми в 2010 году были осуществлены подготовительные мероприятия для начала геологоразведочных работ на золоторудном месторождении «Чудное». Учитывая наличие других перспективных объектов в этом регионе, мы рассчитываем на создание здесь предприятия, объединяющего несколько средних по размерам запасов месторождений с возможностью их совместной переработки.

Мы по-прежнему осуществляем активную социальную поддержку в регионах своего присутствия и придерживаемся высоких стандартов в области при-

родоохранной деятельности и безопасности труда. Проводимые мероприятия по горно-экологическому мониторингу соответствуют нормам и стандартам законодательства РФ и позволяют максимально снизить возможное негативное влияние производственных и вспомогательных процессов на окружающую природную среду.

Продолжается совершенствование корпоративного управления путем передачи представительству в Москве функций работы с акционерами, инвестиционным сообществом и общественностью, реализации инвестиционных проектов дочерних компаний.

Подводя итоги прошедшего года, хочется выразить искреннюю благодарность сотрудникам Компании за их профессионализм и неравнодушное отношение к нашему общему делу, финансовым и хозяйственным партнерам за столь результативную совместную работу, признательность членам совета директоров и акционерам за их поддержку.


Сергей
Васильев

ПРИМЕНЕНИЕ ЗОЛОТА В АРХИТЕКТУРЕ

ЗОЛОТО ПРИМЕНЯЮТ ДЛЯ МЕТАЛЛИЗАЦИИ ОКОННЫХ СТЕКОЛ ЗДАНИЙ. ЕГО СПОСОБНОСТЬ К ОТРАЖЕНИЮ ИНФРАКРАСНЫХ ЛУЧЕЙ БЛИЗКА К 100%.

В ЖАРКИЕ ЛЕТНИЕ МЕСЯЦЫ ЧЕРЕЗ ОКОННЫЕ СТЕКЛА ЗДАНИЙ ПРОХОДИТ ЗНАЧИТЕЛЬНОЕ КОЛИЧЕСТВО ИНФРАКРАСНОГО ИЗЛУЧЕНИЯ. В ЭТИХ ОБСТОЯТЕЛЬСТВАХ

ТОНКАЯ ПЛЕНКА (0.13 МКМ) ОТРАЖАЕТ ИЗЛУЧЕНИЕ И В ПОМЕЩЕНИИ СТАНОВИТСЯ ЗНАЧИТЕЛЬНО ПРОХЛАДНЕЕ.



02

ПОЛОЖЕНИЕ КОМПАНИИ В ОТРАСЛИ

По итогам 2010 года Россия по-прежнему занимает 2-е место в мире по ресурсам золота в недрах и сохраняет 5-е место по его производству. Тем не менее общий объем добычи в отчетном году снизился примерно на 1%. В отрасли постепенно завершается процесс консолидации компаний, что в свою очередь приводит основных российских производителей к поиску активов также и за рубежом. Доля 5 ведущих золотодобывающих предприятий в стране составляет около 55% от общей добычи.

В 2010 году ОАО «Высочайший» (GV Gold), на фоне общего снижения добычи золота в России, произвел 125,1 тыс. унций золота, что на 12,8% больше показателя 2009 года. В отчетном году Компания сохранила 8-е место в десятке крупнейших российских производителей золота. Основная часть добычи Компании по-прежнему приходится на долю месторождения «Голец Высочайший». Компания является лидером по добыче рудного золота в Иркутской области.



ОАО «Высочайший» (GV Gold) уделяет приоритетное значение развитию своей минерально-сырьевой базы. В 2010 году были приобретены две новые лицензии по Северной части Хомолхинского рудного узла и участку «Верхне-Угаханский», расположенных в непосредственной близости от месторождения «Голец Высочайший». На текущий момент ресурсная база Компании составляет более 13 млн. унций золота, 8,9 млн. унций соответствуют западным стандартам (JORC, NI 43-101). Запасы золота по категориям Proven and Probable составляют 5,9 млн. унций. В последние годы Компания активно наращивала свои производственные мощности. В середине 2011 года будет введена в строй 2-я очередь ЗИФ-3. Это позволит Компании, начиная с 2013 года ежегодно перерабатывать порядка 5 млн. тонн руды.

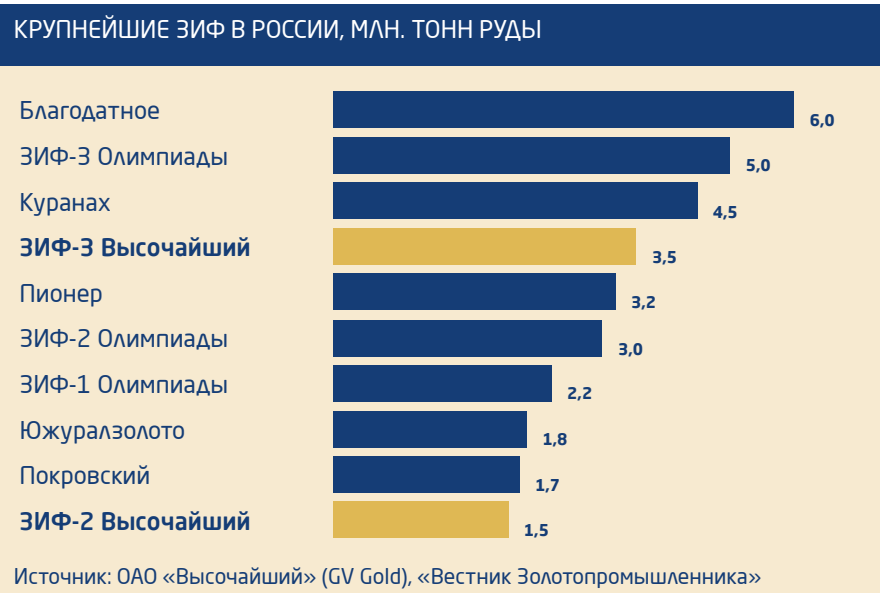


ОСНОВНАЯ ЧАСТЬ ДОБЫЧИ КОМПАНИИ ПО-ПРЕЖНЕМУ ПРИХОДИТСЯ НА ДОЛЮ МЕСТОРОЖДЕНИЯ «ГОЛЕЦ ВЫСОЧАЙШИЙ», ЯВЛЯЮЩЕГОСЯ ЛИДЕРОМ ПО ДОБЫЧЕ РУДНОГО ЗОЛОТА В ИРКУТСКОЙ ОБЛАСТИ.



Благодаря низким издержкам производства, а также возросшей в 2010 году более чем на 25% средней мировой цене на золото, Компания стабильно демонстрирует высокую рентабельность по показателю EBITDA. В настоящее время Компания занимает устойчивое положение на рынке и планирует дальнейшее развитие своей ресурсной базы и улучшение производственно-финансовых показателей.

Общие денежные затраты Компании остаются на достаточно низком уровне среди открытых публичных компаний. За прошедший год этот показатель составил 485 долл/унц, при среднем показателе по России 560 долл/унц.





ОСНОВАНИЕ

ОТКРЫТОЕ АКЦИОНЕРНОЕ
ОБЩЕСТВО «ВЫСОЧАЙШИЙ»
(GV GOLD) ОСНОВАНО
3 ФЕВРАЛЯ 1998 ГОДА
В ЦЕЛЯХ ОСВОЕНИЯ
ЗОЛОТОРУДНОГО
МЕСТОРОЖДЕНИЯ «ГОЛЕЦ
ВЫСОЧАЙШИЙ» БОДАЙБИНСКОГО
РАЙОНА ИРКУТСКОЙ ОБЛАСТИ.
УЧРЕДИТЕЛЯМИ ВЫСТУПИЛИ
АКБ «ЛАНТА-БАНК»
(ЗАО) И ОАО «ЛЕНЗОЛОТО»

ОТКРЫТОЕ
АКЦИОНЕРНОЕ
ОБЩЕСТВО
«ВЫСОЧАЙШИЙ»
(GV GOLD)

ОБЪЕДИНЯЕТ ГРУППУ КОМ-
ПАНИЙ, ЗАНИМАЮЩИХСЯ
РАЗВЕДКОЙ И ДОБЫЧЕЙ
ПОЛЕЗНЫХ ИСКОПАЕМЫХ
В ТРЕХ РЕГИОНАХ РОССИИ:
ИРКУТСКОЙ ОБЛАСТИ, ЯКУТИИ
И РЕСПУБЛИКЕ КОМИ;

ВХОДИТ В ДЕСЯТКУ ВЕДУЩИХ
ЗОЛОТОДОБЫВАЮЩИХ ПРЕД-
ПРИЯТИЙ РОССИИ;

ИМЕЕТ СОВРЕМЕННОЕ ПРО-
ИЗВОДСТВО С ПРОГРАММОЙ
РАЗВИТИЯ, НАЦЕЛЕННОЙ НА
ДОСТИЖЕНИЕ В 2017 ГОДУ
ОБЪЕМА ДОБЫЧИ ПО ГРУППЕ
КОМПАНИЙ В РАЗМЕРЕ 450
ТЫС. УНЦИЙ, В Т.Ч. ПО ИРКУТ-
СКОМУ ПРОЕКТУ - В РАЗМЕРЕ
350 ТЫС. УНЦИЙ.

ИСТОРИЯ КОМПАНИИ И ЭТАПЫ СТАНОВЛЕНИЯ



ЭТАПЫ СТАНОВЛЕНИЯ КОМПАНИИ

I ЭТАП

1998
ОСНОВАНИЕ КОМПАНИИ, ПОЛУЧЕНИЕ ЛИЦЕНЗИИ
1999
ГЕОЛОГОРАЗВЕДОЧНЫЕ РАБОТЫ
2000
УТВЕРЖДЕНИЕ ЗАПАСОВ

II ЭТАП

2001
ЗАПУСК ПИЛОТНОЙ ЗИФ, ДОБЫЧА ПЕРВЫХ 19 КГ ЗОЛОТА
2002
ПРОЕКТИРОВАНИЕ ГОКА, ДОБЫЧА 167 КГ ЗОЛОТА
2003
СТРОИТЕЛЬСТВО ГОКА, ДОБЫЧА 274 КГ ЗОЛОТА
2004
ЗАПУСК 1-Й ОЧЕРЕДИ ГОКА, ДОБЫЧА 973 КГ ЗОЛОТА

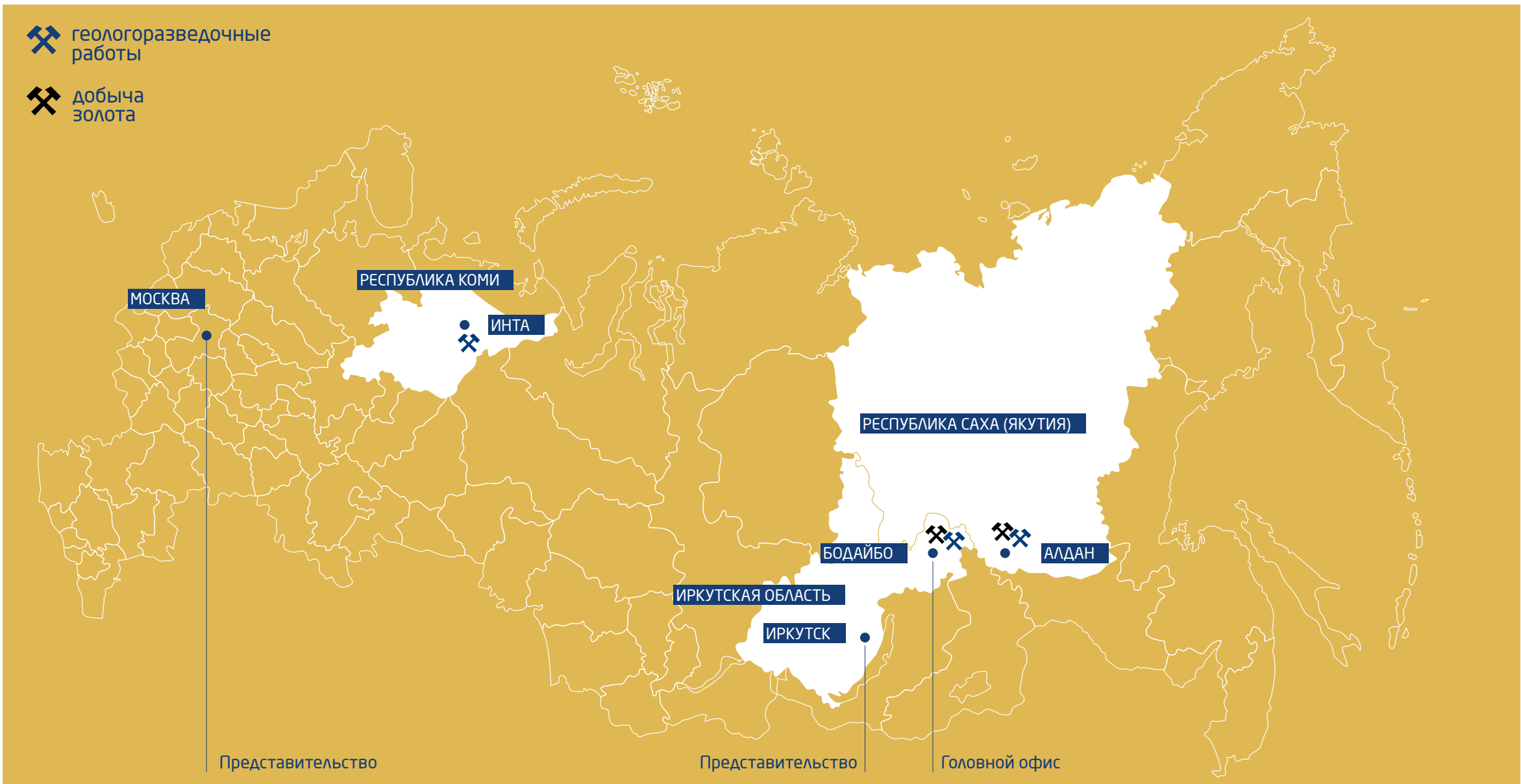
III ЭТАП

2005
ПОЭТАПНЫЙ ВВОД НОВЫХ МОЩНОСТЕЙ, ДОБЫЧА 2 029 КГ ЗОЛОТА
2006
ЗАПУСК 2-Й ОЧЕРЕДИ ГОКА, ДОБЫЧА 2 705 КГ ЗОЛОТА
2007
РАСШИРЕНИЕ МОЩНОСТИ ГОКА, ДОБЫЧА 3 200 КГ ЗОЛОТА, ВХОЖДЕНИЕ В СОСТАВ АКЦИОНЕРОВ КОМПАНИИ ВЛАСКРОСК (19,99% АКЦИЙ), ПРИОБРЕТЕНИЕ НОВЫХ ЛИЦЕНЗИЙ
2008
ПРОЕКТИРОВАНИЕ ЗИФ-3, ДОБЫЧА 4106 КГ ЗОЛОТА, ПРЕОБРАЗОВАНИЕ В ГРУППУ КОМПАНИЙ
ПРИОБРЕТЕНИЕ НОВЫХ АКТИВОВ: - 51% ЗАО «ГДК АЛДГОЛД» - 75% ЗАО «ЗОЛОТАЯ ГОРА» - 100% ЗАО «ГОЛД МИНЕРАЛС» - 100% ЗАО «ХОМОЛХО»
ПРИОБРЕТЕНИЕ НОВЫХ ЛИЦЕНЗИЙ, СОЗДАНИЕ ПРЕДСТАВИТЕЛЬСТВА КОМПАНИИ В МОСКВЕ

IV ЭТАП

2009
ПРОЕКТИРОВАНИЕ РАСШИРЕНИЯ МОЩНОСТИ ГОКА, НАЧАЛО СТРОИТЕЛЬСТВА ЗИФ-3, ПРИОБРЕТЕНИЕ НОВЫХ ЛИЦЕНЗИЙ НА МЕСТОРОЖДЕНИЯ «ЫКАНСКОЕ» И «ОЖЕРЕЛЬЕ», ДОБЫЧА 3450 КГ ЗОЛОТА
2010
ЗАПУСК 1-Й ОЧЕРЕДИ ЗИФ-3, ПРИОБРЕТЕНИЕ НОВОЙ ЛИЦЕНЗИИ НА МЕСТОРОЖДЕНИЕ «ВЕРХНЕУГАХАНСКОЕ», ДОБЫЧА 3891 КГ ЗОЛОТА
МЕСТОРОЖДЕНИЕ «ЫКАНСКОЕ»: НАЧАЛО СТРОИТЕЛЬСТВА И ЗАПУСК ПИЛОТНОЙ ФАБРИКИ (ЗИФ-4), ПРОЕКТИРОВАНИЕ КАРЬЕРА, ПРОВЕДЕНИЕ ГЕОЛОГОРАЗВЕДОЧНЫХ РАБОТ
МЕСТОРОЖДЕНИЕ «ОЖЕРЕЛЬЕ»: ПРОВЕДЕНИЕ ГЕОЛОГОРАЗВЕДОЧНЫХ РАБОТ
ХОМОЛХИНСКОЕ РУДНОЕ ПОЛЕ: ПОЛУЧЕНИЕ ЛИЦЕНЗИЙ НА СЕВЕРНУЮ И ЗАПАДНУЮ ЧАСТИ МЕСТОРОЖДЕНИЯ , ПРОВЕДЕНИЕ ГЕОЛОГОРАЗВЕДОЧНЫХ РАБОТ (ЦЕНТРАЛЬНАЯ, ВОСТОЧНАЯ, СЕВЕРНАЯ ЧАСТИ)

ГЕОГРАФИЯ БИЗНЕСА КОМПАНИИ



В НАСТОЯЩЕЕ ВРЕМЯ
ОАО «ВЫСОЧАЙШИЙ» (GV GOLD)
ОСУЩЕСТВЛЯЕТ СВОЮ
ДЕЯТЕЛЬНОСТЬ
В 3-Х РЕГИОНАХ РОССИИ:
В ИРКУТСКОЙ ОБЛАСТИ
И ЯКУТИИ – РАЗВЕДКУ
И ДОБЫЧУ ЗОЛОТА;
В РЕСПУБЛИКЕ КОМИ –
ГЕОЛОГОРАЗВЕДОЧНЫЕ
РАБОТЫ.

СТРУКТУРА
ОАО
«ВЫСОЧАЙШИЙ»
(GV GOLD)



ПРИМЕНЕНИЕ ЗОЛОТА В ЭЛЕКТРОНИКЕ

В МИКРОЭЛЕКТРОНИКЕ ШИРОКО ПРИМЕНЯЮТ ПАСТЫ НА ОСНОВЕ ЗОЛОТА С РАЗЛИЧНЫМ ЭЛЕКТРОСОПРОТИВЛЕНИЕМ. ЗОЛОТЫЕ ПРИПОИ С НИЗКИМ ДАВЛЕНИЕМ ПАРА ИСПОЛЬЗУЮТ ДЛЯ ПАЙКИ ВАКУУМНОПЛОТНЫХ ШВОВ ДЕТАЛЕЙ ЭЛЕКТРОННЫХ ЛАМП.

КОНТАКТЫ ИЗ ЗОЛОТЫХ СПЛАВОВ ОБЕСПЕЧИВАЮТ ВЫСОКУЮ НАДЕЖНОСТЬ И ДЛИТЕЛЬНЫЙ СРОК.

НЕСМОТЯ НА ТО, ЧТО В НАСТОЯЩЕЕ ВРЕМЯ РАСХОД ЗОЛОТА В ЭЛЕКТРОНИКЕ НЕПРЕРЫВНО ВОЗРАСТАЕТ, СЧИТАЕТСЯ, ЧТО ОН МОГ БЫТЬ НА 30% ВЫШЕ, ЕСЛИ БЫ НЕ МЕРЫ, НАПРАВЛЕННЫЕ НА ЭКОНОМИЮ ЗОЛОТА.



Месторождение «Голец Высочайший» расположено в 40 км к северу от пос. Кропоткин и 175 км от г. Бодайбо (Иркутская область). В 30 км к югу от ГОКа «Высочайший» расположено крупнейшее в России золоторудное месторождение «Сухой Лог».

В районе имеется развитая инфраструктура, ориентированная на действующее горное производство:

- в 230 км к югу от г. Бодайбо расположена ж/д станция Таксимо Байкало-Амурской магистрали;
- в г. Бодайбо расположен аэропорт для приема пассажирского и грузового авиатранспорта типа АН-24, АН-26 и речной порт для приема грузов по р. Витим;
- энергосистема представлена сетями ОАО «Бурятэнерго» и Мамаканской гидроэлектростанцией мощностью 100 МВт ЗАО «Витимэнерго»;
- населенные пункты и горные предприятия соединены грунтовыми автодорогами круглогодичного действия.

ПРОИЗВОДСТВЕННЫЕ МОЩНОСТИ

Производственные мощности включают:

Участок «Высочайший» (ГОК «Высочайший») в составе:

- золотоизвлекательная фабрика № 1 (ЗИФ-1) мощностью 100 тыс. тонн руды в год;
- золотоизвлекательная фабрика № 2 (ЗИФ-2) проектной мощностью 1,5 млн. тонн руды в год;
- золотоизвлекательная фабрика № 3 (ЗИФ-3) проектной мощностью 3,5 млн. тонн руды в год;
- пробирно-аналитическая лаборатория № 1 (ПАЛ-1);
- участок открытых горных работ;
- строительно-монтажный участок;
- ремонтно-механический участок;
- энергетический участок (в том числе объекты внешнего и автономного энергоснабжения);



РЕСУРСНАЯ БАЗА ИРКУТСКОГО ПРОЕКТА



- хозяйственный цех;
- геологоразведочный отряд.

Участок «Маракан» (месторождение «Ыканское»; месторождение «Ожерелье») в составе:

- пилотная фабрика (ЗИФ-4);
- участок открытых горных работ;
- хозяйственный цех;
- геологоразведочный отряд;
- вахтовый поселок.

Участок «Бодайбо» (промышленно-техническая база) в составе:

- ремонтно-механический участок;
- автотранспортный цех;
- лесоперерабатывающий комплекс;
- строительно-монтажный участок;
- хозяйственный цех.

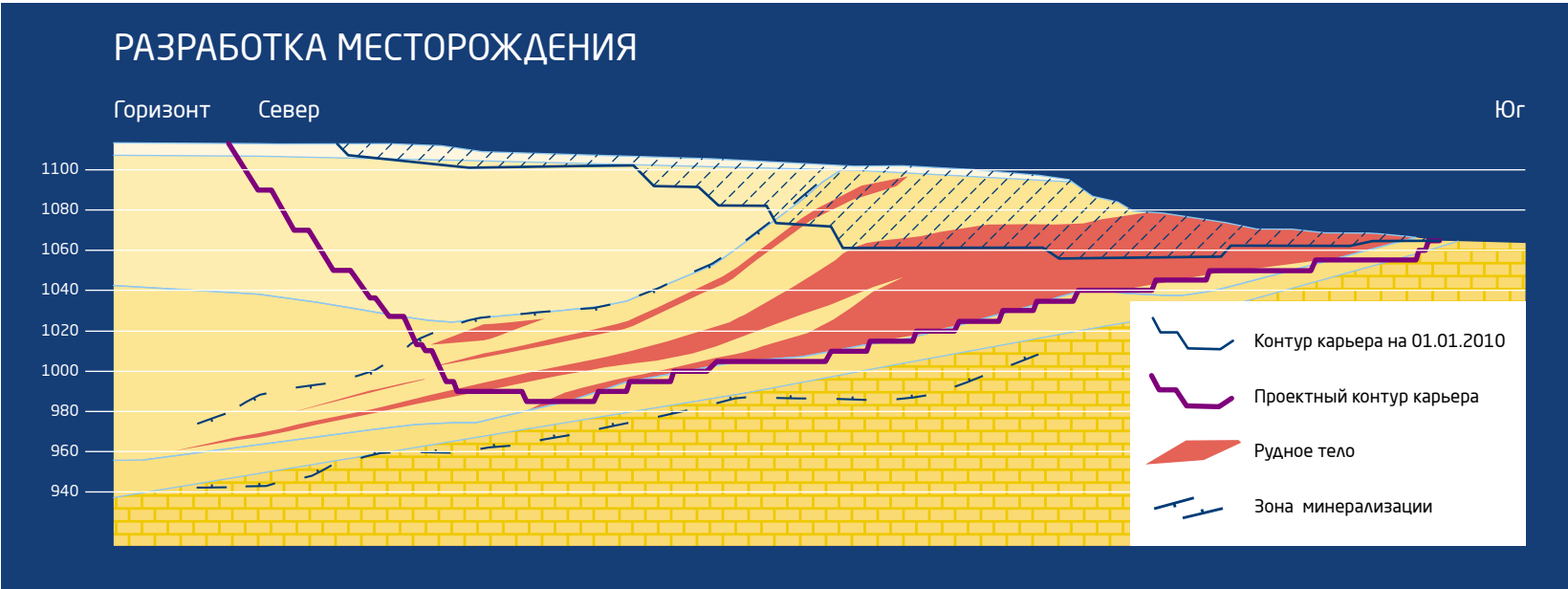
Участок «Бодайбо - 9 км» (производственная база) в составе:

- автотранспортный гараж;
- лесоперерабатывающий комплекс;
- хозяйственный цех;
- пробирно-аналитическая лаборатория №2 (ПАЛ-2);
- склад ГСМ вместимостью 1800 т.

Предприятие располагает более чем 40 грузовыми и 10 пассажирскими автомобилями, 25 карьерными самосвалами грузоподъемностью 30 и 45 тонн, 9 тяжелыми и 11 легкими бульдозерами, 9 буровыми установками, 13 экскаваторами и автопогрузчиками, вспомогательным оборудованием. Также имеются резервные дизельные электростанции общей мощностью 6,0 МВт. В 2011 году планируется реконструкция подстанции ПС-110/6 кВ.

ЗОЛОТОРУДНОЕ МЕСТОРОЖДЕНИЕ «ГОЛЕЦ ВЫСОЧАЙШИЙ» РАЗРАБАТЫВАЕТСЯ С 2001 ГОДА, КОГДА БЫЛИ ПОЛУЧЕНЫ ПЕРВЫЕ 19 КГ ЗОЛОТА, ДО НАСТОЯЩЕГО ВРЕМЕНИ С УРОВНЕМ ДОБЫЧИ 3600 КГ ЗОЛОТА В ГОД.

ВСЕ МЕСТОРОЖДЕНИЯ ИРКУТСКОГО ПРОЕКТА РАСПОЛОЖЕНЫ В БОДАЙБИНСКОМ РАЙОНЕ – ЦЕНТРЕ ЗОЛОДОБЫВАЮЩЕЙ ПРОМЫШЛЕННОСТИ ИРКУТСКОЙ ОБЛАСТИ, ГДЕ ЕЖЕГОДНО ДОБЫВАЕТСЯ ИЗ РОССЫПЕЙ БОЛЕЕ 10 ТОНН ЗОЛОТА.



Объект	Геологические запасы		Прогнозные ресурсы		Итого	
	тонн	млн. унций	тонн	млн. унций	тонн	млн. унций
Месторождение «Голец Высочайший»	90,42	2,91	—	—	90,42	2,91
Эллювиально-делювиальная россыпь	0,25	0,01	—	—	0,25	0,01
Центральная часть ХРУ	—	—	12,00	0,39	12,00	0,39
Восточная часть ХРУ	—	—	18,00	0,58	18,00	0,58
Участок Верхне-Угаханский	—	—	16,00	0,51	16,00	0,51
Северная часть ХРУ	—	—	8,00	0,26	8,00	0,26
Участок Леприндо	1,17	0,04	10,90	0,35	12,07	0,39
Месторождение «Ожерелье»	3,9	0,12	40,00	1,30	43,90	1,42
Месторождение «Ыканское»	4,8	0,15	16,00	0,51	20,80	0,66
Всего Иркутский проект	100,54	3,23	120,90	3,90	221,44	7,13

МИНЕРАЛЬНО-СЫРЬЕВАЯ БАЗА

Общий объем геологических запасов и прогнозных ресурсов Иркутского проекта составляет 221,4 тонны (7,13 млн. унц.), в том числе минеральные ресурсы, аудированные по кодексу JORC и NI 43-101 – 99,1 тонны (3,2 млн. унц.), промышленные запасы (Proven & Probable) – 73 тонны (2,35 млн. унц.)

ГОРНЫЕ РАБОТЫ

Горные работы ведутся в соответствии с рабочим проектом «Строительство комплекса для добычи и переработки руды месторождения «Голец Высочайший» (ГУП «Сибгипрозолото», Новосибирск, 2002 г.) Отработка месторождения осуществляется открытым способом одновременно на двух участках «Западный» и «Восточный», на безрудных горизонтах в нагорной части карьеров 10 метровыми уступами. Другие части карьеров отрабатываются уступами высотой 5 – 10 м до проектной глубины 135 м. Горные работы производятся круглогодично с применением буровзрывного способа рыхления и использованием автотранспортной схемы с вывозом пустых пород во внешние отвалы, балансовой руды на золотоизвлекательные фабрики ЗИФ-1 и ЗИФ-2, забалансовой руды, складированной ранее в отвалы, на ЗИФ-3 и убогой руды в отвалы убогих руд. Предприятие обеспечено необходимым парком горного оборудования и автотранспорта импортного и отечественного производства. Технологический потенциал существующего оборудования позволил в 2010 году увеличить объемы вскрышных работ на 22%. Подготовка горной массы к выемке на карьере осуществляется буровзрывным способом с раздельным взрыванием руд и вмещающих пород.

ПЕРЕРАБОТКА РУДЫ

Переработка руд осуществляется на 3-х обогатительных фабриках: ЗИФ-1, мощностью 100 тыс. тонн руды

ПРОГРАММА РАЗВИТИЯ

В Иркутской области Компания реализует инвестиционную программу, направленную на увеличение объемов переработки руды на существующих фабриках и введение в строй новых мощностей. Ожидается, что к 2015 году общие мощности переработки возрастут до 6,2 млн. тонн руды в год. Данный прирост будет обеспечен вводом в эксплуатацию в середине 2011 года 2-й очереди ЗИФ-3, увеличением производительности и расширением ЗИФ-4 на базе месторождения «Ыканское», а также строительством ЗИФ-5 с мощностью 1 млн. тонн руды в год на месторождении «Ожерелье». Общий объем производства золота к этому моменту должен составить порядка 350 тыс. унций в год.



Закрытое акционерное общество «Горнодобывающая компания «Алдголд» зарегистрировано Министерством юстиции Республики Саха (Якутия), свидетельство о регистрации № 2939 от 08.08.1997 года. Предприятие создано на базе дражных активов прииска «Ленинский» АК «Алданзолото», выделенных в ходе реструктуризации одного из крупнейших золотодобывающих предприятий Республики Саха (Якутия). Компания отрабатывает крупнейшее месторождение золота в России «Б. Куранах» на основании лицензии ЯКУ 01416 БЭ, выданной недропользователю Министерством природных ресурсов Российской Федерации и Правительством Республики Саха (Якутия). Кроме того, предприятие имеет все необходимые разрешительные документы для производства горных и добычных работ. Отработка месторождения осуществляется по проекту, выданному в 2001 году Институтом горного дела Севера СО РАН.

Предприятие находится в освоенном регионе южной части Республики Саха (Якутия), в Алданском районе, в 530 км к югу от г. Якутска. Город Алдан с населением около 26 тыс. жителей является административным центром Алданского района. Исполнительный орган Общества находится в г. Алдан. Производственная база расположена в п. В. Куранах. Горные комплексы по добыче золота расположены на удалении 2 – 10 км от п. Верхний Куранах.

ИНФОРМАЦИЯ О ЗАПАСАХ			
Запасы (тонн)	B+C1+C2	P1	Всего
Гравитационно-извлекаемое золото	74	–	74
Золото, извлекаемое по рудной технологии	–	87.8	87.8
Оперативные запасы по месторождению золота на 01.01.2011 г.			

ГЕОЛОГИЧЕСКОЕ СТРОЕНИЕ

Долина р. Б. Куранах выполнена рыхлыми отложениями, мощностью 60 – 70 м. В геологическом строении рыхлой толщи принимают участие три горизонта: 1. Современный аллювий, представляющий собой в настоящее время галечно-эфельные отвалы дражной отработки. Аллювий заполняет пойму и имеет мощность 4 – 12 м. 2. Горизонт погребенных отложений, характерными чертами которых является: большая мощность до 55 – 65 м, большое содержание глины, сравнительно легкая разрушаемость галечного материала. 3. Под погребенным аллювием находится кора выветривания карбонатных пород, мощностью 5 – 20 м.

ПРОИЗВОДСТВЕННАЯ ДЕЯТЕЛЬНОСТЬ

Добыча золота в 2010 году производилась 3-мя драгами с емкостью черпаков 250 литров и глубиной черпания 15 метров, а также береговой обогатительной фабрикой. Горно-подготовительные работы выполнялись шагающими экскаваторами и тяжелыми бульдозерами. Продолжались монтажные работы по реконструкции технологического оборудования, схемы обогащения на Дреге №6 с внедрением более производительных отсадочных машин «Труд-12» и обогатительного оборудования для извлечения мелкого золота.

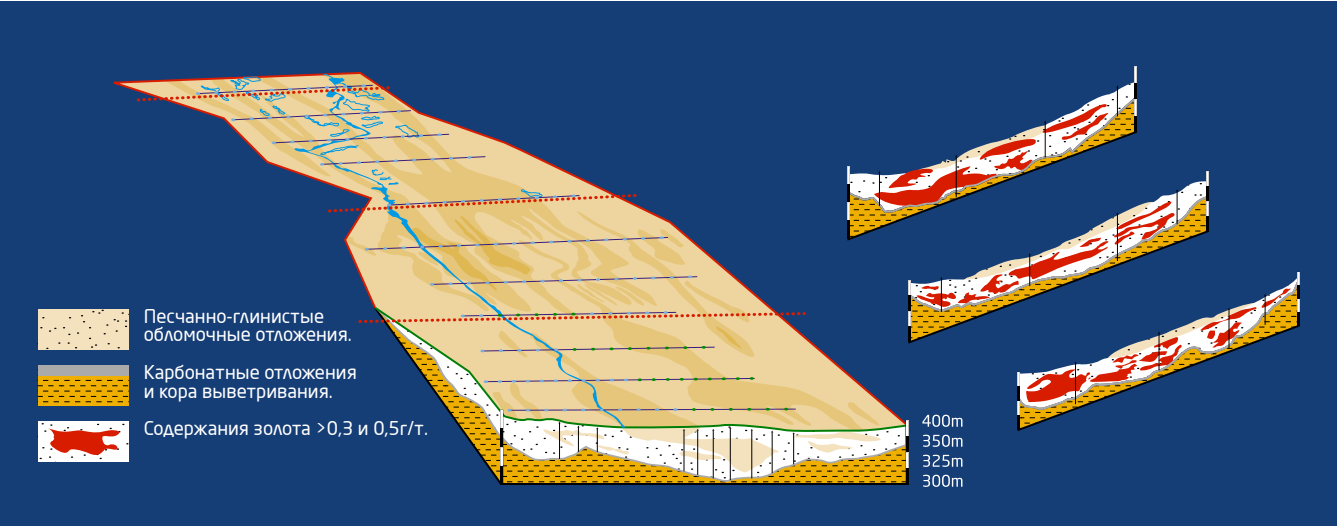


ПРОГРАММА РАЗВИТИЯ

На объекте завершается строительство новой драги глубокого черпания с вводом ее в эксплуатацию в 2011 году, что позволит к 2012 году увеличить общий объем добычи

до 30 тыс. унций золота. Ресурсная база проекта позволяет существенно нарастить производственные мощности и реализовать планы по крупномасштабной отработке месторождения. Данные планы включают обоснование возможных ин-

вестиций в строительство новой круглогодичной ЗИФ и перехода к карьерному способу отработки. После реализации инвестиционной программы совокупная добыча на объекте составит более 100 тыс. унций золота к 2017-му году .



МИНЕРАЛЬНО-СЫРЬЕВАЯ БАЗА

В 2010 ГОДУ ПРОВЕДЕНЫ ГЕОЛОГОРАЗВЕДОЧНЫЕ РАБОТЫ НА УЧАСТКЕ № 4, ПРОБУРЕНО 4718 П.М. РАЗВЕДОЧНЫХ СКВАЖИН, ОБЩИЕ ЗАТРАТЫ ЗА ПЕРИОД РЕАЛИЗАЦИИ ПРОЕКТА СОСТАВИЛИ 75,6 МЛН. РУБ.

ПРОВЕДЕННЫЕ ЛАБОРАТОРНЫЕ ИССЛЕДОВАНИЯ ПРОБ, ПОЛУЧЕННЫХ В ХОДЕ ГЕОЛОГОРАЗВЕДОЧНЫХ РАБОТ, ПОДТВЕРЖДАЮТ, ЧТО СОДЕРЖАНИЕ ОБЩЕГО ЗОЛОТА НА ДАННОМ УЧАСТКЕ ПРЕВЫШАЕТ СОДЕРЖАНИЕ ГРАВИТАЦИОННОГО ЗОЛОТА.

ПРОЕКТЫ КОМПАНИИ

ПРОЕКТ КОМИ – ЗАО «ГОЛД МИНЕРАЛС»



В марте 2008 года Компанией была приобретена специализированная геологоразведочная организация в Республике Коми – ЗАО «Голд Минералс». ЗАО «Голд Минералс» — геологоразведочное предприятие, специализирующееся на поиске и разведке месторождений золота. Компания зарегистрирована 18 февраля 2003 года. Компании принадлежит лицензия на разведку и добычу рудного золота на месторождении «Чудное» (СЫК 14832 БЭ от 30 декабря 2009 г.) В структуре ОАО «Высочайший» (GV Gold) ЗАО «Голд Минералс» также выполняет подрядные поисково-оценочные работы на участках Северной и Восточной части Хомолхинского рудного узла (Иркутская область). Месторождение «Чудное» расположено на территории Республики Коми и входит в состав муниципального образования городской округ «Инта». В 2005 году в результате поисково-оценочных

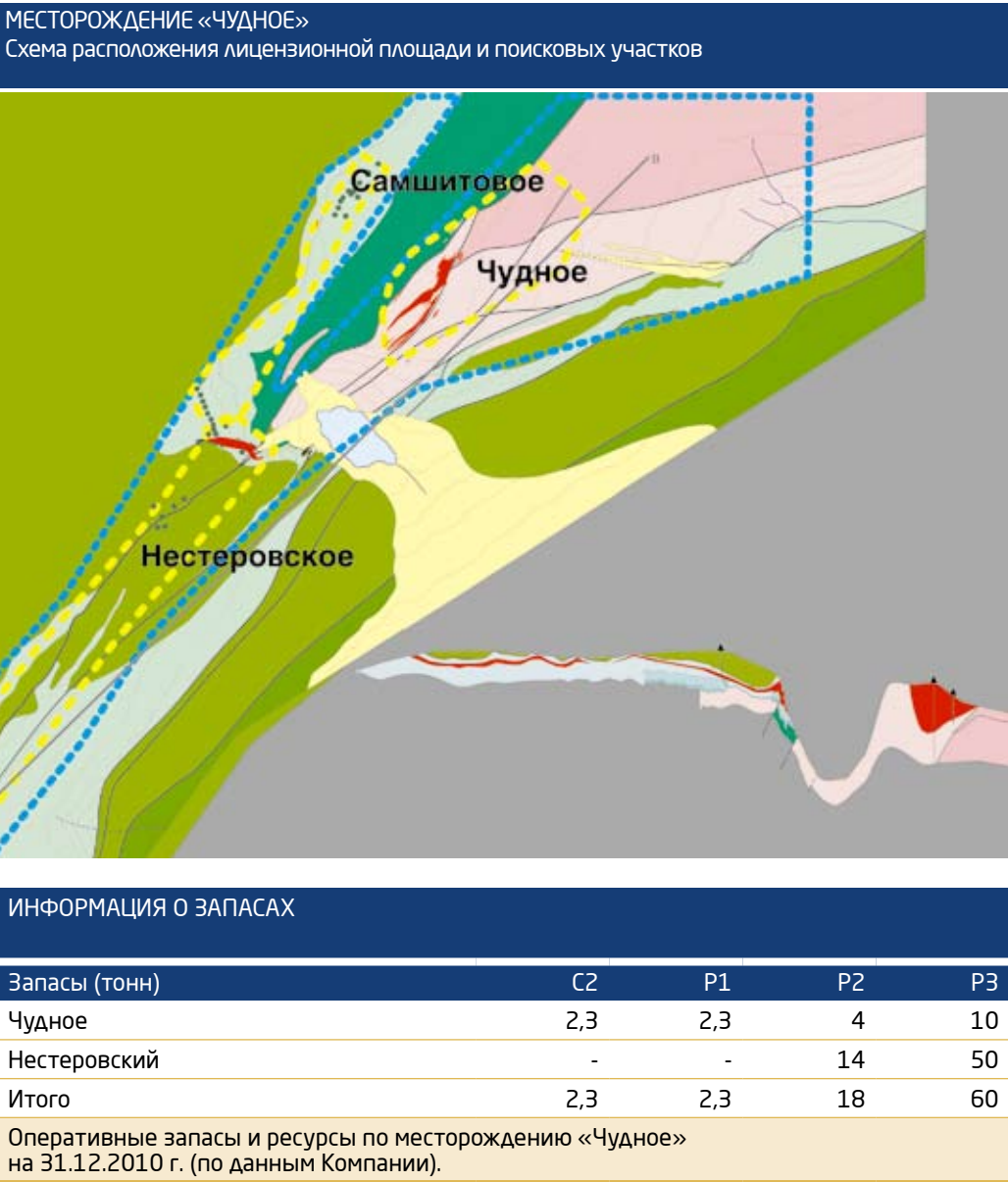
работ на Алькесвожском участке было выявлено месторождение «Чудное». Компания получила Свидетельство о первооткрывательстве. К настоящему времени на месторождении «Чудное» произведена промышленная оценка золотого оруденения. Географически месторождение связано с г. Инта и пос. Кожим-Рудник, через которые проходит Северная железная дорога и автомобильные грунтовые дороги. Расстояние от обоих административных пунктов до участка работ – 120 км по дороге и 7 км по автотракторным проездам.

ГЕОЛОГИЧЕСКОЕ СТРОЕНИЕ

Месторождение «Чудное» расположено на западном склоне Приполярного Урала в междуречье рек Балбанью и Лимбекою. Месторождение рассматривается как представитель нового типа оруденения, которое невозможно сопоставить ни с одним из известных осадочных, гидротермальных или метаморфогенных месторождений.

ПРОГРАММА РАЗВИТИЯ

Утвержденная концепция развития ЗАО «Голд Минералс» включает в себя проведение геологоразведочных работ на месторождении «Чудное» в период с 2010 по 2015 год. Весь цикл геологоразведочных работ разбит на два последовательных этапа: 1-й этап – 2011 – 2012 гг., 2-й этап – 2013 – 2015 гг. Одним из главных условий развития проекта Компания считает создание экологически чистого производства. В рамках реализации проекта максимальное внимание уделено вопросам охраны окружающей среды и выбору методик осуществления проектных решений. Для реализации проекта принята гравитационная схема обогащения. Все процессы с использованием реагентов планируется осуществлять в г. Инта. В долгосрочных планах ЗАО «Голд Минералс» в Республике Коми – поиск и обнаружение средних по размерам месторождений, расположенных в непосредственной близости друг от друга, с возможностью организации совместной переработки руд на единой золотоизвлекательной фабрике.



УЧИТЫВАЯ ЗНАЧИТЕЛЬНЫЙ ПОТЕНЦИАЛ РЕГИОНА ПО РУДНОМУ ЗОЛОТУ, КОМПАНИЯ НАМЕРЕНА УЧАСТВОВАТЬ В АУКЦИОНАХ РЕСПУБЛИКИ КОМИ И ХАНТЫ-МАНСЙСКОГО АВТОНОМНОГО ОКРУГА И РЕАЛИЗОВЫВАТЬ СОБСТВЕННЫЕ ГЕОЛОГОРАЗВЕДОЧНЫЕ РАБОТЫ

СТРАТЕГИЧЕСКАЯ ЦЕЛЬ ЗАПЛАНИРОВАННЫХ РАБОТ – ПОЛУЧЕНИЕ ОБЪЕКТА С ПРОМЫШЛЕННЫМИ ЗАПАСАМИ БОЛЕЕ 30 ТОНН ЗОЛОТА С ПОСЛЕДУЮЩИМ СТРОИТЕЛЬСТВОМ НА ЕГО БАЗЕ КРУПНОГО ЗОЛОДОДОБЫВАЮЩЕГО ПРЕДПРИЯТИЯ.

СТРАТЕГИЯ КОМПАНИИ

КОМПАНИЯ ВЫДЕЛЯЕТ ТРИ ОСНОВНЫЕ СТРАТЕГИЧЕСКИЕ ЗАДАЧИ, РЕАЛИЗАЦИЯ КОТОРЫХ ПОЗВОЛИТ ОБЕСПЕЧИТЬ ОПТИМАЛЬНЫЙ УРОВЕНЬ ПРИБЫЛЬНОСТИ ОСУЩЕСТВЛЯЕМЫХ КАПИТАЛОВЛОЖЕНИЙ.

1. Занятие лидирующих позиций в золотодобывающей промышленности России и стран СНГ. Вход в течение следующих пяти лет в первую пятерку крупнейших золотодобытчиков России.
2. Партнерство с западными добывающими холдингами с целью внедрения передового опыта и технологий, развитие как существующих, так и совместных новых горных проектов.
3. Реализация масштабных региональных программ геологоразведки и увеличение ресурсной базы за счет открытия новых месторождений.
- Стабильность производственной деятельности ОАО «Высочайший» (GV Gold) обеспечивается планомерным замещением проектов, переходящих из одной стадии развития в другую. Компания стремится к соблюдению высокоэффективного баланса внутри своего портфеля активов. Компания увеличивает производственные мощности и объемы добычи золота на действующих объектах,

а также планирует ввод в эксплуатацию объектов, находящихся на стадии геологоразведки и подготовки к добыче. Текущие планы Компании позволяют обеспечить устойчивый долгосрочный рост и достижение в течение следующих пяти-шести лет стабильного уровня добычи более 450 тыс. унций в год. Одним из важнейших направлений производственной деятельности является развитиеминерально-сырьевой базы. Приоритетное значение уделяется обеспечению запасами добывающих объектов, а также реализации высокоперспективных региональных геологоразведочных проектов. Целевая задача проведения геологоразведочных работ — обеспечить каждый из имеющихся объектов объемом запасов на срок не менее 7 — 10 лет отработки. С целью формирования высокоэффективного и сбалансированного портфеля активов Компания постоянно отслеживает возможности по приобретению новых активов, которые предлагаются на рынке M&A в России.

ЭТАПЫ РЕАЛИЗАЦИИ ПРОЕКТОВ




ОАО «ВЫСОЧАЙШИЙ» (GV GOLD) — БЫСТРОРАЗВИВАЮЩАЯСЯ ЗОЛОТОДОБЫВАЮЩАЯ КОМПАНИЯ С АКТИВАМИ НА ТЕРРИТОРИИ РОССИИ. КОМПАНИЯ ДОБЫВАЕТ БОЛЕЕ 125 ТЫС. УНЦИЙ В ГОД И ЗАНИМАЕТ 8-Е МЕСТО СРЕДИ РОССИЙСКИХ ПРОИЗВОДИТЕЛЕЙ ЗОЛОТА.

ПРИМЕНЕНИЕ ЗОЛОТА В КОСМИЧЕСКОЙ ПРОМЫШЛЕННОСТИ

РАКЕТНЫЕ ДВИГАТЕЛИ КОСМИЧЕСКИХ КОРАБЛЕЙ
ОБШИТЫ ТВЕРДЫМ ПРИПОЕМ ЗОЛОТА ДЛЯ ТОГО,
ЧТОБЫ ОТРАЖАТЬ ТЕПЛО.

ЛУННЫЕ КАПСУЛЫ КОСМИЧЕСКОЙ ПРОГРАММЫ
«АПОЛЛОН», КОТОРЫЕ ДОСТАВИЛИ ЧЕЛОВЕКА
НА ЛУНУ, БЫЛИ ПОКРЫТЫ ЗОЛОТОЙ ФОЛЬГОЙ,
КОТОРАЯ СЛУЖИЛА ДЛЯ ОТРАЖЕНИЯ РАДИАЦИИ.

НА ОРБИТЕ ЗЕМЛИ, НАХОДЯСЬ В КОСМОСЕ, ГЛАЗА
КОСМОНАВТОВ ОТ УЛЬТРАФИОЛЕТОВЫХ ЛУЧЕЙ
СПАСАЕТ ЛЕГКОЕ НАПЫЛЕНИЕ ЗОЛОТА
НА СТЕКЛЯННОЙ ЧАСТИ ШЛЕМА.



АКЦИОНЕРЫ
АКЦИОНЕРАМИ ОАО «ВЫСОЧАЙШИЙ» (GV GOLD) ПО СОСТОЯНИЮ НА 31 ДЕКАБРЯ 2010 Г. ЯВЛЯЮТСЯ ФИЗИЧЕСКИЕ ЛИЦА И ЮРИДИЧЕСКИЕ ЛИЦА: КОМПАНИЯ BRISHURT LTD И ГРУППА КОМПАНИЙ BLACKROCK LTD.
СОВЕТ ДИРЕКТОРОВ
30 ИЮНЯ 2010 ГОДА ГОДОВЫМ ОБЩИМ СОБРАНИЕМ АКЦИОНЕРОВ ОБЩЕСТВА (ПРОТОКОЛ №ОС/В-29 ОТ 02.07.2010 Г.) БЫЛ ИЗБРАН СОВЕТ ДИРЕКТОРОВ.
ИЗМЕНЕНИЙ В СОСТАВЕ СОВЕТА ДИРЕКТОРОВ ОАО «ВЫСОЧАЙШИЙ» (GV GOLD) В 2010 ГОДУ НЕ ПРОИСХОДИЛО. В СОСТАВ СОВЕТА ДИРЕКТОРОВ ВХОДЯТ 7 ЧЕЛОВЕК, ВКЛЮЧАЯ ПРЕДСЕДАТЕЛЯ И ДВУХ НЕЗАВИСИМЫХ ДИРЕКТОРОВ.

						
ДОКУЧАЕВ СЕРГЕЙ ВЛАДИМИРОВИЧ ПРЕДСЕДАТЕЛЬ СОВЕТА ДИРЕКТОРОВ	ОПАЛЕВА НАТАЛИЯ ВЛАДИМИРОВНА ЧЛЕН СОВЕТА ДИРЕКТОРОВ	ТИХОНОВ ВАЛЕРИАН АНАТОЛЬЕВИЧ ЧЛЕН СОВЕТА ДИРЕКТОРОВ	ВАСИЛЬЕВ СЕРГЕЙ АНАТОЛЬЕВИЧ ЧЛЕН СОВЕТА ДИРЕКТОРОВ	КОЧЕТКОВ ВЛАДИМИР СТЕПАНОВИЧ ЧЛЕН СОВЕТА ДИРЕКТОРОВ	РЕЙНХАРД ДЖОЗЕФ ШМОЛЬЦ ЧЛЕН СОВЕТА ДИРЕК- ТОРОВ (НЕЗАВИСИМЫЙ ДИРЕКТОР)	МАЙКЛ АЛАН ПРАЙС ЧЛЕН СОВЕТА ДИРЕК- ТОРОВ (НЕЗАВИСИМЫЙ ДИРЕКТОР)
Председатель Правления АКБ «Ланта-Банк» (ЗАО). Образование — высшее. Новосибирский инженерно- строительный институт им. В.В. Куйбышева. Специальность: «Промышленное и гражданское строи- тельство». Российская экономическая акаде- мия им. Г.В. Плеханова. Специальность: «Финансы и кредит». Возраст: 53 года. Доля в уставном капитале: 22,19%, доля обыкновенных акций 22,19%	Заместитель Предсе- дателя Правления АКБ «Ланта-Банк» (ЗАО). Член комитета Совета Директоров ОАО «Вы- сочайший» (GV Gold) по аудиту. Образование — высшее. Московский Государ- ственный Университет им. М.В. Ломоносова. Специальность: «Препо- даватель политической экономики». Кандидат экономиче- ских наук. Возраст: 41 год. Доля в уставном капита- ле: 22,19%, доля обык- новенных акций 22,19%	Генеральный директор ЗАО «ЛТ-Ресурс». Образование — высшее. Новосибирский государ- ственный университет. Специальность: «Исто- рия». Возраст: 59 лет. Доля в уставном ка- питале: 22,19%, доля обыкновенных акций 22,19%.	Генеральный директор ОАО «Высочайший» (GV Gold). Образование — высшее. Московский Трудового Красного Знамени геологоразведочный институт им. С. Орджо- никидзе. Специальность: «Геоло- гия, съемка, поиски и разведка месторождений полезных ископаемых». Возраст: 53 года. Доля в уставном капи- тале: 0,96%, доля обык- новенных акций 0,96%.	Должностей в иных организациях не занимает. Образование — высшее. Иркутский политехни- ческий институт. Специальность: «Горная электромеханика», «Разработка место- рождений полезных ископаемых». Возраст: 70 лет. Доля в уставном капи- тале: 5,76%, доля обык- новенных акций 5,76%.	Независимый советник по вопросам инвестиций инвестиционной компании РЛИ (RLI) (Лондон, Великобритания), член правления «Ломбард» СА (Люксембург), председатель комитета Совета Директоров ОАО «Высочайший» (GV Gold) по аудиту. Образование — среднее. Возраст: 68 лет. Доля в уставном капи- тале: 0 %, доля обыкно- венных акций 0%.	Директор «Линкольн Майнинг», независимый директор «Централ Азия Металз», директор «Риджвей Майнинг», директор «Кью Ресор- сес ПЛС», независимый директор «Суматра Копер и Голд ЛЛС», член комитета Совета Дирек- торов ОАО «Высочай- ший» (GV Gold) по аудиту. Образование высшее, Юниверсити Колледж, Кардифф. Специальность: горная промышленность Доктор наук Возраст: 55 лет Доля в уставном капи- тале: 0%, доля обыкно- венных акций: 0%

СВЕДЕНИЯ О ЛИЦЕ, ЗАНИМАЮЩЕМ ДОЛЖНОСТЬ
ЕДИНОЛИЧНОГО ИСПОЛНИТЕЛЬНОГО ОРГАНА ОБЩЕСТВА



**ВАСИЛЬЕВ СЕРГЕЙ
АНАТОЛЬЕВИЧ
ГЕНЕРАЛЬНЫЙ
ДИРЕКТОР**



Дата рождения – 23.10.1957 г.
Образование – высшее (Московский Трудового
Красного Знамени геологоразведочный институт
им. С. Орджоникидзе).
Специальность по диплому – «Геология, съемка,
поиски и разведка месторождений полезных ис-
копаемых».
Квалификация по диплому – горный инженер - геолог
Занимаемые должности:
-1980 – 1987 гг. – старший техник-геолог, геолог,
старший геолог Янской (Заполярной) геологоразве-
дочной экспедиции ПГО «Якутскгеология АССР».
-1987 – 1990 гг. – главный геолог горнообогати-
тельного комбината «Куларзолото» ПО «Якутзоло-
то» МЦМ СССР.
-1990 – 1991 гг. – специалист 1 категории Геологиче-
ского управления Главалмаззолота при СМ СССР.
-1991 – 1994 гг. – референт, заместитель дирек-
тора Дирекции по инвестиционным программам АО
РК «Алмаззолото».
-1994 – 1995 гг. – заместитель генерального ди-
ректора АОЗТ «Азкол».
-1995 – 1996 гг. – директор АОЗТ «Империялзоло-
то», ООО «Вестзолото».
-1996 – 1997 гг. – заместитель начальника
Управления драгоценных металлов и драгоценных
камней Министерства промышленности РФ.
-1997 – 2004 гг. – заведующий сектором, началь-
ник отдела технико-экономических разработок, на-
чальник экспертного отдела Управления фондовых
операций АКБ «Ланта-Банк» (ЗАО).
-2001 – 2005 гг. – директор ОАО «Первенец»
-2000 г. – н/в - генеральный директор ОАО «Высо-
чайший» (GV Gold).
Доля в уставном капитале: 0,96%, доля обыкновен-
ных акций 0,96%.

ОАО «ВЫСОЧАЙШИЙ» (Г. БОДАЙБО)



**ЛАЗУТА АЛЕКСАНДР
ИВАНОВИЧ
ГЛАВНЫЙ ИНЖЕНЕР,
ПРОИЗВОДСТВЕННОЕ
УПРАВЛЕНИЕ**

Образование – высшее,
Красноярский институт
цветных металлов,
факультет «Подземная
разработка место-
рождений полезных
ископаемых».
Специальность – горный
инженер.
В ОАО «Высочайший»
с 2001 года.



**ВЕРХОТУРОВА НАДЕЖДА
ИВАНОВНА
ГЛАВНЫЙ БУХГАЛТЕР,
ФИНАНСОВОЕ
УПРАВЛЕНИЕ**

Образование – средне-
специальное,
Бодайбинский горный
техникум.
В ОАО «Высочайший»
с 2001 года.

ЗАО ГДК «АЛДГОЛД» РЕСПУБЛИКА САХА (ЯКУТИЯ)



**КРАМАРЕНКО ДЕМЬЯН
ФЕДОРОВИЧ
ДИРЕКТОР**

Образование – высшее,
Иркутский политехни-
ческий институт.
Специальность – горный
инженер.
В ЗАО «ГДК «Алдголд»
с 2010 года.



**СЕРЖАНИН ВЛАДИМИР
ВАСИЛЬЕВИЧ
ГЛАВНЫЙ ИНЖЕНЕР**

Образование – высшее,
Иркутский политехни-
ческий институт.
Специальность – горный
инженер.
В ЗАО «ГДК «Алдголд»
с 2010 года.



**СУХАРЕВА АННА
НИКОЛАЕВНА
ГЛАВНЫЙ БУХГАЛТЕР**

Образование – высшее,
Хабаровская государ-
ственная академия
экономики и права.
Специальность – бух-
галтерский учет и аудит.
В ЗАО «ГДК «Алдголд»
с 2003 года.



**КАЛУСТОВ СЕРГЕЙ
ВЛАДИМИРОВИЧ
ГЕНЕРАЛЬНЫЙ
ДИРЕКТОР**

Образование — высшее, Иркутский ордена Трудового Красного Знамени политехнический институт. Специальность — технология и комплексная механизация подземной разработки месторождений полезных ископаемых. В ОАО «Высочайший» (GV Gold) с 2001 года. В ЗАО «Голд Минералс» с 2010 года.



**ИЛЬИН СЕРГЕЙ
АЛЕКСАНДРОВИЧ
ГЛАВНЫЙ ГЕОЛОГ**

Образование — высшее, Ленинградский орденов Ленина, Октябрьской революции, Трудового Красного Знамени горный институт им. Г.В. Плеханова. Специальность — геологическая съемка, поиски и разведка месторождений полезных ископаемых. В ЗАО «Голд Минералс» с 2009 года.



**ВИНОГРАДОВА НАТАЛЬЯ
ПЕТРОВНА
ГЛАВНЫЙ БУХГАЛТЕР**

Образование — высшее, Гомельский кооперативный институт Центрального союза. Специальность — бухгалтерский учет и анализ хозяйственной деятельности. Квалификация — экономист. В ЗАО «Голд Минералс» с 2008 года.



**ГОРЛАЧЕВ МАКСИМ
АНАТОЛЬЕВИЧ
ДИРЕКТОР ПРЕДСТА-
ВИТЕЛЬСТВА, ДИРЕК-
ТОР ПО КОРПОРАТИВ-
НОМУ РАЗВИТИЮ**

Образование — высшее: 1. Московский государственный авиационный институт. Специальность — экономика и управление на предприятиях машиностроения. Квалификация — инженер-экономист. 2. Таганрогский государственный радиотехнический университет. Специальность — юриспруденция. Квалификация — юрист. В ОАО «Высочайший» (GV Gold) с 2008 года.



**АНДРЕЕВА НАТАЛЬЯ
МИХАЙЛОВНА
ЗАМЕСТИТЕЛЬ ДИРЕК-
ТОРА ПО ФИНАНСО-
ВЫМ ВОПРОСАМ**

Образование — высшее, Саратовский государственный экономический университет. Специальность — международная экономика. В ОАО «Высочайший» (GV Gold) с 2006 года.



**ДЕМЬЯНОВА ТАТЬЯНА
ВАЛЕРЬЕВНА
ЗАМЕСТИТЕЛЬ ДИРЕК-
ТОРА ПО СВЯЗЯМ
С ОБЩЕСТВЕННОСТЬЮ
И ИНВЕСТОРАМИ**

Образование — высшее, Московский Государственный Университет, экономический факультет. Аспирантура экономического факультета МГУ. Специальность — экономист, преподаватель политической экономии. В ОАО «Высочайший» (GV Gold) с 2006 года.



**ПОЛЯКОВА НИНА
СЕРГЕЕВНА
НАЧАЛЬНИК
ПРОИЗВОДСТВЕННО-
АНАЛИТИЧЕСКОГО
ОТДЕЛА**

Образование — высшее, Московский Трудового Красного Знамени геологоразведочный институт им. С. Орджоникидзе. Специальность — разведка месторождений полезных ископаемых. Квалификация — горный инженер-геолог. В ОАО «Высочайший» (GV Gold) с 2001 года.

ДИВИДЕНДНАЯ ПОЛИТИКА

Советом директоров открытого акционерного общества «Высочайший» (GV Gold) (Протокол № СД/В-30 от 09 января 2007 г.) утверждено Положение «О дивидендной политике ОАО «Высочайший» (GV Gold). Согласно п.4.2 данного Положения: совет директоров общества при определении рекомендуемого обществу размеру дивидендов (в расчете на одну обыкновенную акцию) и соответствующей доли чистой прибыли Общества, направляемой на дивидендные выплаты, исходит из того, что сумма средств, направляемая на дивидендные выплаты,

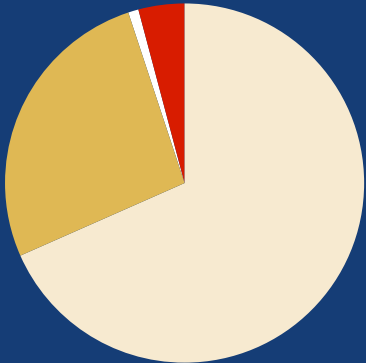


будет, как правило, составлять не менее 25% чистой прибыли общества за соответствующий период, определяемой на основе бухгалтерской отчетности, составленной в соответствии с требованиями законодательства Российской Федерации, при условии, что при определении рекомендуемого размера дивидендов будут приняты во внимание финансовые результаты общества за соответствующий период, его капитальные затраты, а также иные факторы, имеющие значение для принятия обоснованного решения о рекомендованном размере дивидендов.

СОЦИАЛЬНАЯ ПОЛИТИКА

ОАО «Высочайший» (GV Gold) — социально ориентированная компания, что подтверждается стабильностью и постоянным ростом доходов работников, улучшением условий проживания, хозяйственно-бытового и медицинского обслуживания. Среднесписочная численность персонала группы компаний в 2010 году составила 1302 человека. Условия труда удовлетворяют всем требованиям правил безопасности при разработке месторождений и обогащении полезных ископаемых, технической эксплуатации рудников, приисков и шахт, а также хвостовых и гидроотвальных хозяйств. В целях организации досуга и укрепления здоровья сотрудников, на участках производства работ обустроены два фитнес-зала, оснащенные современными тренажерами и спортивным оборудованием. Для сотрудников Компании организован и проведен многопрофильный медицинский осмотр, с привлечением высококвалифицированных специалистов г. Бодайбо и Иркутска, по результатам которых ряду сотрудников выданы направления на санаторно-курортное лечение. На предприятии реализуется программа долгосрочного кадрового потенциала. В 2005 году был создан Учебно-курсовой комбинат (УКК). В 2009 году была получена лицензия, устанавливающая право УКК на осуществление образовательной деятельности по более чем 10 рабочим специальностям. В течение 2010 года на УКК прошли обучение 59 человек.

Распределение численности персонала в регионах присутствия ОАО «Высочайший» (GV Gold).



● ОАО «Высочайший»
903 ЧЕЛОВЕКА

● ЗАО «ГДК «Алдголд»
343 ЧЕЛОВЕКА

● ЗАО «Голд Минералс»
54 ЧЕЛОВЕКА

● ЗАО «Норд Минералз»
2 ЧЕЛОВЕКА

Итого:
1302 ЧЕЛОВЕКА

ОХРАНА ТРУДА И ПРОМЫШЛЕННАЯ БЕЗОПАСНОСТЬ

Условия труда работников, занятых на производствах, удовлетворяют всем требованиям действующих правил безопасности при разработке месторождений и обогащении полезных ископаемых, технической эксплуатации рудников, приисков и шахт, а также хвостовых и гидроотвальных хозяйств.

На предприятии уделяется серьезное внимание вопросам промышленной безопасности, организации комфортных условий труда и охране окружающей природной среды от отрицательного воздействия производственных процессов.

В течение 2010 года на предприятии не произошло серьезных инцидентов, связанных с нарушением технологического цикла, выходом из строя или длительным простоем технических устройств, разрушением зданий или сооружений.

Все инженерно-технические работники регулярно проходят аттестацию по вопросам безопасности в комиссии ОАО «Высочайший» (GV Gold) с участием представителей Ростехнадзора, а также в аттестационных комиссиях Федеральной службы по экологическому, технологическому и атомному надзору.

Аттестация рабочих мест по условиям труда проводится силами специалистов Компании с привлечением работников Роспотребнадзора с целью определения



уровня опасных и вредных производственных факторов на основании инструментальных измерений.

В рамках производственного контроля главными специалистами предприятий, межрегиональными управлениями по технологическому и экологическому надзору было осуществлено 14 проверок соблюдения норм промышленной безопасности и 4 комплексные проверки.

По результатам проверок существенных отклонений от норм промышленной безопасности установлено не было.

Проводимые на предприятии мероприятия по промышленной безопасности и охране труда достаточны для обеспечения безопасных условий труда и соответствуют положениям Федерального закона «О промышленной безопасности опасных производственных объектов», требованиям нормативных документов Федеральной службы по экологическому, технологическому и атомному надзору.

Вся производственная деятельность ОАО «Высочайший» (GV Gold) осуществляется в строгом соответствии с действующим природоохранным законодательством Российской Федерации, в том числе документами, устанавливающими критерии сбросов и выбросов в природную окружающую среду для земли, воды и воздуха. Уделяется серьезное внимание вопросам промышленной безопасности, организации комфортных условий и охране труда, охране окружающей природной среды.

Руководство ОАО «Высочайший» (GV Gold) расценивает деятельность по охране и улучшению качества окружающей среды как неотъемлемую часть своей работы.

В 2010 году Компания в рамках горно-экологического мониторинга осуществляла комплекс природоохранных мероприятий, направленный на снижение негативного воздействия на окружающую среду и рациональное использование природных ресурсов.

На участках работ предприятий Группы компаний своевременно и в полном объеме обеспечивается система наблюдения за качеством атмосферного воздуха и качеством воды, осуществляется утилизация опасных отходов.

Работа ЗИФ в режиме полного технологического водоборота позволяет Компании исключить промышленные сбросы и тем самым снизить негативную нагрузку на водные ресурсы региона. Бытовые стоки проходят этап биологической очистки на станции типа СТЭЛ-90 и направляются обратно в технологический процесс. Водопользование осуществляется в соответствии с Водным кодексом Российской Федерации, по договору с Департаментом по водным отношениям при Министерстве охраны природы Иркутской области.

Проводимые ОАО «Высочайшим» мероприятия по экологическому мониторингу соответствуют нормам и стандартам законодательства РФ в области обеспечения охраны природы и позволяют существенно снизить негативное влияние производственных и вспомогательных объектов предприятия на окружающую природную среду.



ОХРАНА И РАЦИОНАЛЬНОЕ ИСПОЛЬЗОВАНИЕ ВОДНЫХ РЕСУРСОВ

- контроль за качеством воды р. Хомолхо, контроль за качеством подземных вод;
- контроль за химическим составом воды р. Хомолхо и питьевого водозабора;
- ведение систематических записей учета водопотребления другими методами;
- ведение регулярных наблюдений за состоянием ГТС;
- реализация очистительных работ водоотводных канав и руслоотводов площадок водохранилища, отвала вскрышных пород и отвала полусухих хвостов
- сбор и утилизация отработанных нефтепродуктов, отходов производственного потребления.

ОХРАНА АТМОСФЕРНОГО ВОЗДУХА

- контроль за состоянием двигателей внутреннего сгорания работающих механизмов;
- регулировка топливной аппаратуры техники;
- очистка вентиляционного воздуха от пыли руды и угольной пыли в главном корпусе ЗИФ;
- контроль выбросов загрязняющих веществ в атмосферу.

ОХРАНА ЗЕМЕЛЬНЫХ РЕСУРСОВ

- складирование пустой породы в отвалах;
 - контроль производственных процессов, соблюдение правил эксплуатации и промышленной безопасности;
 - организация повторного использования отходов;
 - утилизация производственных отходов.
- ОАО «Высочайший» (GV Gold), в соответствии с законодательством Российской Федерации, регулярно и в полном объеме производит платежи, связанные с охраной окружающей природной среды. В 2010 году сумма природоохранных платежей по Группе компаний составила 1,8 млн. рублей.

ПРИМЕНЕНИЕ ЗОЛОТА В ПИЩЕВОЙ ПРОМЫШЛЕННОСТИ

ЗОЛОТО ПРИМЕНЯЕТСЯ В ПИЩЕВОЙ ПРОМЫШЛЕННОСТИ КАК КОМПОНЕНТ НЕКОТОРЫХ ИЗЫСКАННЫХ БЛЮД. БОЛЕЕ ТОГО, ОНО ЯВЛЯЕТСЯ СТАНДАРТНЫМ ПИЩЕВЫМ КРАСИТЕЛЕМ, ЧИСЛЯЩИМСЯ В ЕВРОПЕЙСКОМ СПИСКЕ ПИЩЕВЫХ ДОБАВОК ПОД НОМЕРОМ E175!

В ИНДИИ РАСПРОСТРАНЕНА ПРАКТИКА ОБЁРТЫВАНИЯ ДОРОГИХ СЛАСТЕЙ ЛИСТКАМИ СУСАЛЬНОГО ЗОЛОТА И СЕРЕБРА, А В ЦЕНТРАЛЬНОЙ ЕВРОПЕ ИЗВЕСТНЫ АЛКОГОЛЬНЫЕ НАПИТКИ, В КОТОРЫЕ ДОБАВЛЯЮТСЯ ЗОЛОТЫЕ ХЛОПЬЯ – НАПРИМЕР, ИТАЛО-ШВЕЙЦАРСКИЙ «GOLDSCHLAGER» (КОРИЧНЫЙ ШНАПС СУСАЛЬНЫМИ ХЛОПЬЯМИ) ИЛИ ПОЛЬСКО-ГЕРМАНСКАЯ ТРАВЯНАЯ НАСТОЙКА. НЕДАВНО ОДНА ШВЕЙЦАРСКАЯ ФИРМА ВЫПУСТИЛА КОНФЕТЫ, ЗАВЕРНУТЫЕ В СЪЕДОБНУЮ ОБОЛОЧКУ, В СОСТАВ КОТОРОЙ ВХОДИТ ЗОЛОТО. А ВО ФРАНЦИИ БЫЛА ВЫПУЩЕНА ПИТЬЕВАЯ ВОДА, В СОСТАВ КОТОРОЙ ВОШЛО КОЛЛОИДНОЕ ЗОЛОТО, ПОЛЕЗНОЕ ДЛЯ ЗДОРОВЬЯ.

СЧИТАЕТСЯ, ЧТО ПИЩЕВАЯ ДОБАВКА ИЗ ЗОЛОТА НЕ МЕШАЕТ ПИЩЕВАРЕНИЮ, И ДАЖЕ ОБЛАДАЕТ ГИПОАЛЛЕРГЕННЫМИ СВОЙСТВАМИ.

В НАШЕ ВРЕМЯ МОДА НА УКРАШЕНИЕ ЕДЫ СУСАЛЬНЫМ ЗОЛОТОМ ДОШЛА И ДО РОССИИ.



16

ОСНОВНЫЕ
ИТОГИ
ДЕЯТЕЛЬНОСТИ
В 2010
ГОДУ

ЗА 2010 ГОД КОМПАНИЯ
ВЫПОЛНИЛА ПЛАНОВЫЕ
ЗАДАЧИ ПО РАЗВИТИЮ
МИНЕРАЛЬНО-СЫРЬЕВОЙ
БАЗЫ, ВВОДУ НОВЫХ
МОЩНОСТЕЙ, ДОБЫЧЕ
ЗОЛОТА И ВЫРУЧКЕ
ОТ ЕГО РЕАЛИЗАЦИИ.

Показатели	Единица измерения	2010 факт	2009 факт	Относит. изменение
ОАО «Высочайший» (Иркутский проект)				
Вскрыша	тыс.м³	2 918,8	2 396,5	122%
Некондиционная руда (убогая + забалансовая)	тыс.м³	557,7	306,9	182%
	тыс.т	1 503,9	826,6	182%
Добыча руды	тыс.т	1 279,8	1 386,2	92%
Переработка руды	тыс.т	1 919,2	1 259,8	152%
Ср. содержание золота в руде	г/т	2,36	2,95	80%
в т.ч. ЗИФ-1 и ЗИФ-2	г/т	2,87	2,95	97%
ЗИФ-3	г/т	1,56	—	—
ЗИФ-4	г/т	1,3	—	—
Извлечение золота	%	79,96	82,62	97%
в т.ч. ЗИФ-1 и ЗИФ-2	%	83,23	82,62	101%
ЗИФ-3	%	70,4	—	—
ЗИФ-4	%	57,82	—	—
Производство золота	кг	3 621,7	3 055,1	119%
	тыс. унций	116,4	98,2	119%
Реализация золота	кг	3 537	3 037	116%
Реализация серебра	кг	614,0	538,4	114%
ЗАО ГДК «Алдголд» (Якутский проект)				
Производство золота	кг	269,2	395,2	68%
	тыс. унций	8,7	12,7	68%
Реализация золота	кг	275,8	390,2	71%
Всего по ОАО «Высочайший» (GV Gold)				
Производство золота	кг	3 890,9	3 450,3	113%
	тыс. унций	125,1	110,9	113%
Реализация золота	кг	3 812,8	3 427,2	111%

ИТОГИ ТЕКУЩЕЙ
ПРОИЗВОДСТВЕННОЙ
ДЕЯТЕЛЬНОСТИ

В 2010 году производство золота группы компаний составило 3890,9 кг золота, что на 13% больше, по сравнению с 2009 годом, а реализация золота увеличилась на 11% (3812,8 кг).

ПО ИРКУТСКОМУ ПРОЕКТУ

В 2010 году в 1,2 раза увеличились объемы горных работ, в том числе объемы вскрыши составили 2918,8 тыс.м³ или +22% к уровню прошлого года, не-

кондиционной руды 557,7 тыс.м³ или +82% к уровню прошлого года, добыча руды немного снизилась до 1279,8 тыс. тонн или -8% к уровню прошлого года.
Производство золота в отчетном периоде увеличилось на 19% (+566,6 кг), в 2010 году – 3621,7 кг (116,4 тыс. унц.), в 2009 году – 3055,1 кг (98,2 тыс. унц.). Увеличение произошло за счет ввода в эксплуатацию новых производственных мощностей: 1-й линии ЗИФ-3 и ЗИФ-4.
Как и в предыдущие годы, в 2010 году Компания продемонстрировала стабильный рост по всем основным показателям.



ОСНОВНЫЕ ПОКАЗАТЕЛИ ПРОИЗВОДСТВЕННОЙ ДЕЯТЕЛЬНОСТИ ОАО «ВЫСОЧАЙШИЙ» (ИРКУТСКИЙ ПРОЕКТ) ПО ГОДАМ							
Годы	Вскрыша, тыс.м³	Некондиционная руда, тыс.т	Добыча руда, тыс.т	Переработка руды, тыс.т	Содержание золота, г/т	Извлечение, %	Производство золота, кг
2001	—	—	17,8	17,8	2,00	55,7	19,6
2002	—	—	78,8	75,7	3,37	65,4	166,9
2003	46,1	—	97,3	97,3	3,80	74,3	274,3
2004	168,5	—	388,5	338,5	3,56	80,8	972,7
2005	528,5	—	661,8	669,5	3,74	81	2 028,5
2006	739,0	—	988,5	971,0	3,40	81,3	2 705,0
2007	1 298,4	—	1 235	1 158,4	3,34	82,5	3 200,3
2008	873,3	786,5	1 166,6	1 254,1	3,48	81,72	3 657,1
2009	2 396,5	826,6	1 386,2	1 259,8	2,95	82,63	3 055,1
2010	2 918,8	1 503,9	1 279,8	1 919,2	2,36	79,96	3 621,7
Итого	8 969,1	3 117,0	7 300,30	7 761,30	—	—	19 701,2

РАЗВИТИЕ МИНЕРАЛЬНО-СЫРЬЕВОЙ БАЗЫ

Компания проводит геологоразведочные работы на 8 участках общей площадью более 570 км² и ресурсным потенциалом 6,9 млн. унций золота. В 2010 году Компания выиграла два аукциона на Северную часть Хомолкинского рудного узла и участок «Верхне-Угаханский» с ресурсным потенциалом 24 тонны золота. Продолжены поисково-разведочные работы на наиболее перспективных объектах Хомолхинского рудного узла. Реализация программы геологоразведочных работ на Хомолхинском рудном узле и участке Верхне - Угаханский позволит в течение 5 лет получить прирост запасов от новых объектов в количестве 16 млн. тонн руды или порядка 40 тонн золота и будет служить дополнительной сырьевой базой для загрузки мощностей ГОКа «Высочайший». В основном завершены геологоразведочные работы на месторождении «Ыканское». В 2010 году на месторождении проводились опытно-заверочные работы карьерным способом, в рамках геологоразведочного проекта построена пилотная фабрика ЗИФ-4 для переработки валовых проб. На месторождении «Ожерелье» продолжают заверочные работы, по итогам которых определится методика разведочных работ с дальнейшим подсчетом запасов. В республике Коми разработана программа геологоразведочных работ по месторождению «Чудное», реализа-

ция которой позволит в течение первых двух лет получить прирост запасов не менее 10 т.

ВВОД НОВЫХ ПРОИЗВОДСТВЕННЫХ МОЩНОСТЕЙ

В течение 2010 года, согласно программе перспективного развития Группы компаний ОАО «Высочайший» (GV Gold), рассчитанной на достижение к 2016 году уровня производства порядка 15 тонн (500 тыс. унц.) золота в год, были реализованы следующие работы: выполнен в полном объеме комплекс строительно-монтажных работ и введены в эксплуатацию определенные проектом объекты и производственные мощности золотоизвлекательной фабрики ЗИФ-3 (1-я очередь); запущена в эксплуатацию пилотная фабрика ЗИФ-4 для переработки валовых проб месторождения «Ыканское» в рамках проекта геологоразведочных работ. Для дополнительного энергоснабжения предприятия введены в эксплуатацию арендованные дизель-генераторные установки (ДГУ) вырабатываемой мощностью 6 МВт. Подключена система автоматизированного энергоменеджмента (САЭМ), позволяющая работать ДГУ параллельно с сетью энергоснабжения ЗАО «Витим-энерго». Произведены строительно-монтажные работы по расширению склада ГСМ с дополнительной установкой двух емкостей общим объемом 1022 м³,

расположенного на участке «9 км» по автодороге «Бодайбо-Артемовский». Отчет с подсчетом запасов золоторудного месторождения «Голец Высочайший» по состоянию на 01.01.2010 г. утвержден протоколом ГКЗ «Роснедра» от 12.02.2010 г. № 2126. Произведена корректировка карьера по добыче золотосодержащих руд на месторождении «Голец Высочайший» в связи с увеличением производственных мощностей до 3,5 млн. тонн руды в год. Начаты работы по строительству объектов 2-й очереди ЗИФ-3 с проектной производительностью по переработке руды до 3500 тыс. тонн в год. Разработан проект и подготовлена площадка для строительства здания технического обслуживания горно-транспортной техники. С учетом увеличения объемов горных работ приобретено и введено в эксплуатацию дополнительное горнотранспортное оборудование «Caterpillar»: два тяжелых бульдозера D9R, два бульдозера D6R, экскаватор-погрузчик CAT-428 с емкостью ковша 0,25 м³ (бутобой) для ЗИФ-3. Заключены контракты на поставку в 2011 году гидравлического экскаватора CAT 385C с емкостью ковша 6,5м³, трех автосамосвалов CAT 773D грузоподъемностью 55 тонн, высокопроизводительного бурового станка ДМ-45LP. На месторождении «Б. Куранах» (Якутский проект) продолжено строительство новой драги глубокого черпания. Ввод ее в эксплуатацию планируется в 2011 году.

ФИНАНСОВО-ХОЗЯЙСТВЕННАЯ ДЕЯТЕЛЬНОСТЬ

Финансово-хозяйственная деятельность ОАО «Высочайший» в 2010 году характеризуется ростом производства золота и повышением эффективности производства.

Наименование показателей	ед. изм.	2010	2009	Абсолютные изменения (+;-)	Относит. изменения %
Реализация золота	кг	3 537	3 012	525	117
Выручка	тыс. руб.	4 383 342	2 955 583	1 427 759	148
В т.ч. выручка от реализации золота	тыс. руб.	4 370 389	2 947 930	1 422 459	148
Себестоимость проданных товаров, продукции , работ, услуг	тыс. руб.	1 432 200	1 068 674	363 526	134
Валовая прибыль	тыс. руб.	2 951 142	1 886 909	1 064 233	156
Управленческие расходы	тыс. руб.	278 074	266 687	11 387	104
Себестоимость полная	тыс. руб.	1 710 274	1 335 361	374 913	128
Себестоимость реализованного золота	руб./гр	484	443	41	109
Чистая прибыль (убыток) отчетного года	тыс. руб.	1 789 183	1 168 551	620 632	153
Рентабельность продаж по чистой прибыли	%	41	40	1	103
Долгосрочные кредиты и займы	тыс. руб.	914 307	909 111	5 196	101
Краткосрочные кредиты и займы	тыс. руб.	10 160	0	10 160	–
Фонд оплаты труда	тыс. руб.	595 639	448 111	147 528	133
Среднемесячный доход работника	тыс. руб.	55	52	3	105
Производительность труда	кг/чел.	4	4	0	92
Удельный объем произведенной продукции на 1 работника	тыс. руб.	4 854	4 139	715	117
Численность		903	714	189	126

ДОХОДЫ И ПРОДАЖИ

В 2010 ГОДУ ПРЕДПРИЯТИЕ ПОЛУЧИЛО ДОХОД ОТ РЕАЛИЗАЦИИ ДРАГОЦЕННЫХ МЕТАЛЛОВ В СУММЕ 4 383 342 ТЫС. РУБЛЕЙ. ОСНОВНАЯ ЧАСТЬ (99,7% ИЛИ 4 370 389 ТЫС. РУБЛЕЙ) ДОХОДА ПОЛУЧЕНА ОТ РЕАЛИЗАЦИИ ЗОЛОТА. ДОЛЯ ДОХОДА ОТ РЕАЛИЗАЦИИ СЕРЕБРА (12 953 ТЫС. РУБЛЕЙ) НЕЗНАЧИТЕЛЬНА И СОСТАВЛЯЕТ 0,3%.

ОБЩАЯ ВЫРУЧКА ОТ РЕАЛИЗАЦИИ ДРАГОЦЕННЫХ МЕТАЛЛОВ В СРАВНЕНИИ С 2009 ГОДОМ ВОЗРОСЛА В 1,5 РАЗА, ЧТО СВЯЗАНО С РОСТОМ ПРОИЗВОДСТВА ЗОЛОТОДОБЫЧИ В 1,2 РАЗА, А ТАКЖЕ С РОСТОМ ЦЕНЫ НА ЗОЛОТО В 1,3 РАЗА.



ДИНАМИКА ВЫРУЧКИ ОТ РЕАЛИЗАЦИИ ТОВАРНОЙ ПРОДУКЦИИ					
Наименование показателя	Ед. изм.	2010	2009	Абсолютные изменения (+;-)	Относит. изменения, %
Добыто металла	кг	3 622	3 055	567	119
Добыто с начала эксплуатации	кг	19 601	15 980	3 621	123
Цена за 1 грамм золота	руб./г	1 235,7	978,8	256,9	126
Цена за 1 грамм серебра	руб./г	21,0	14,2	6,8	148
РЕАЛИЗОВАНО ТОВАРНОЙ ПРОДУКЦИИ:					
Золото х/ч	кг	3 537	3 012	525	117
Выручка от реализации золота	тыс. руб.	4 370 389	2 947 930	1 422 459	148
Серебро	кг	614,0	538,4	75,6	114
Выручка от реализации серебра	тыс. руб.	12 953	7 653	5 300	169
Итого доход от реализованной продукции	тыс. руб.	4 383 342	2 955 583	1 427 759	148

Доставка золота в виде сплава Доре пробностью 800—850 из центральной золотоприемной кассы ГОКа «Высочайший» осуществляется Иркутским областным управлением инкассации «Росинкас». Переработка сплава Доре осуществлялась по договору №1969/07 от 18 октября 2007 года на выполнение работ по аффинажу и изготовлению

слитков с ОАО «Красноярский завод цветных металлов имени В.Н. Гулидова» ОАО «Красцветмет» и по договору № 124-10 от 17.05.2010 г. с ОАО «Новосибирский аффинажный завод». Затраты на аффинаж и доставку драгоценного металла (ДМ) за 2010 год составили 27 290 тыс. рублей, или 0,62% от стоимости реализованной продукции.

Все золото реализовывалось АКБ «Ланта-Банк» (ЗАО) по договору купли-продажи слитков золота № 519/09-ОР от 28 декабря 2009 г. Цена реализации 1 грамма золота определяется значением Лондонского фиксинга по курсу рубля к доллару США, установленному Центральным банком России, за минусом комиссии банка.

РАСХОДЫ И СЕБЕСТОИМОСТЬ					
Показатели	Ед. изм.	2010	2009	Абсолютные изменения (+;-)	Относит. изменения, %
Затраты на 1 м³ вскрыши	руб.	84,4	87,4	-3	97
Затраты на 1 тонну добычи руды	руб.	44,9	39,6	5,3	113
Затраты на 1 тонну переработки руды	руб.	187/ 224,6(с ДГУ)	240,6	-16	93
Общие эксплуатационные затраты на 1 тонну переработанной руды с добычей	руб.	463	529	-66	88
Итого цеховые затраты на 1 тонну переработанной руды	руб.	593	653	-60	91
Цеховая себестоимость на 1 грамм золота	руб.	311	269	42	116
Полная себестоимость реализованного 1 грамма золота	руб.	484	443	41	109

Основную часть расходов предприятия составляют эксплуатационные затраты по горноподготовительным работам (вскрыше), добыче и обогащению руды. Общие затраты на вскрышу, добычу и производство золота в 2010 году выросли и составили 134% к уровню 2009 года, что объясняется ростом физических объемов горных работ, объемов переработки руды на фабриках. Высокая инфляция в 2010 г. повлияла на увеличение себестоимости пере-

делов горных работ. Затраты на 1 м³ вскрыши составили в 2010 году 84,4 руб. и снизились в сравнении с 2009 годом на 3,4% за счет увеличения объемов вскрыши (в т.ч. забалансовой и убогой руды). Затраты на 1 тонну добычи руды составили в 2010 году 44,9 руб. и выросли в сравнении с 2009 годом на 13,4% за счет снижения объемов добычи балансовой руды, роста цен на материалы и запасные части. Затраты на 1 тонну переработанной руды составили в 2010 году 187 руб.,

с электроэнергией от ДГУ - 224,6 руб. Ограничение поставки электроэнергии от внешних сетей, работа ЗИФ от дизель-генераторных установок значительно повлияли на увеличение себестоимости переработки руды. Но несмотря на это, удельные затраты на 1 тонну переработки руды в сравнении с 2009 снизились на 6,7% за счет увеличения объема переработанной руды в связи с вводом в эксплуатацию 1-й линии ЗИФ-3.





СТРУКТУРА ПОЛНОЙ СЕБЕСТОИМОСТИ

Наименование статей расхода	Значения, тыс. руб.		Изменения, 2010/2009		Доля затрат, %	
	2010	2009	Абсол.изм (+/-)	2010/2009, %	2010	2009
Вспомогательные материалы	286 075	191 640	94 435	149	16,7	14,4
Электроэнергия	61 335	48 776	12 559	126	3,6	3,7
Заработная плата	262 609	187 123	75 486	140	15,4	14,0
Страховые взносы	64 957	46 572	18 385	139	3,8	3,5
Амортизация	90 623	79 582	11 041	114	5,3	6,0
Лизинг	134 361	63 323	71 038	212	7,9	4,7
Аренда	27 235	31 126	-3 891	87	1,6	2,3
Ремонт основных средств	108 489	123 729	-15 240	88	6,3	9,3
Аффинаж и доставка ДМ	27 290	20 186	7 104	135	1,6	1,5
Налоги	208 319	174 363	33 956	119	12,2	13,1
Транспортно-заготовительные расходы	31 672	25 822	5 850	123	1,9	1,9
Прочие	129 235	76 432	52 803	169	7,6	5,7
Всего:	1 432 200	1 068 674	363 526	134	83,7	80,0
Управленческие расходы	278 074	266 687	11 387	104	16,3	20,0
Полная себестоимость	1 710 274	1 335 361	374 913	238	100	100

ПРИБЫЛЬ И РЕНТАБЕЛЬНОСТЬ

По итогам работы 2010 года чистая прибыль ОАО «Высочайший» (GV Gold) составила 1 789 183 тыс. рублей и увеличилась в сравнении с 2009 годом в 1,53 раза на 620 632 тыс. рублей. В течение 2010 года организация получила прибыль как от продаж, так и

в целом от финансово-хозяйственной деятельности, что и обусловило положительные значения всех предоставленных в таблице показателей рентабельности. При средней цене реализации 1 грам золота в 2010 году 1 235,7 руб./гр полные затраты на реализацию составили 484 руб./гр, то есть в 2,6 раза ниже расчетной цены, или 39 копеек на 1 рубль товарной продукции.

АНАЛИЗ ФИНАНСОВОГО СОСТОЯНИЯ ПРЕДПРИЯТИЯ И ОБЯЗАТЕЛЬСТВ КОМПАНИИ

Баланс предприятия за 2010 год имеет хорошую структуру и характеризуется отсутствием сверхнормативной задолженности перед бюджетом и персоналом:

- валюта баланса за год увеличилась на 1 658 млн. рублей и по со-

стоянию на 01.01.2011 г. общая балансовая стоимость активов выросла с 4 842,5 млн. рублей до 6 500,3 млн. рублей;

- Прирост внеоборотных активов составил 607,6 млн. рублей, что немного ниже темпов прироста оборотных активов (1 050 млн. рублей), что связано с наличием свободных денежных средств на конец отчетного периода и снижением долгосрочных финансовых вложений в акции других компаний;
- доля собственных средств в валюте баланса составила на конец года 78,2%, показатель имеет высокое значение и свидетельствует о ликвидности и финансовой независимости Компании от кредиторов.

АУДИТ БУХГАЛТЕРСКОЙ ОТЧЕТНОСТИ

Аудит бухгалтерской отчетности предприятия за 2010 год выполнен ООО «ВостСибАудит», г. Иркутск (свидетельство о государственной регистрации серии ИРП № 87- 2071 от 25 декабря 1996 года Регистрационной палаты Администрации г. Иркутска, лицензия на осуществление аудиторской деятельности № Е001203).

Показатели	2010	2009	Абсолютные изменения (тыс. руб.)	Относит. изменения, %
Доходы и расходы по обычным видам деятельности	4 383 342	2 955 583	1 427 759	148
Себестоимость проданных товаров, продукции, работ, услуг	-1 432 200	-1 068 674	-363 526	134
Валовая прибыль	2 951 142	1 886 909	1 064 233	156
Управленческие расходы	-278 074	-266 687	-11 387	104
Прибыль (убыток) от продаж	2 673 068	1 620 222	1 052 846	165
Проценты к получению	37 096	36 815	281	101
Проценты к уплате	-73 485	-55 533	-17 952	132
Прочие доходы	385 075	271 163	113 912	142
Прочие расходы	-634 942	-265 366	-369 576	239
Прибыль (убыток) до налогообложения	2 386 812	1 607 301	779 511	148
Отложенные налоговые активы	23 154	302	22 852	7 667
Отложенные налоговые обязательства	-40 371	-27 306	-13 065	148
Текущий налог на прибыль	-483 627	-297 570	-186 057	163
Налоговые санкции	-106	-99	-7	107
Дивиденды промежуточные	-96 679	-114 077	17 398	85
Чистая прибыль (убыток) отчетного периода	1 789 183	1 168 551	620 632	153

ПРИБЫЛЬ ДО НАЛОГООБЛОЖЕНИЯ УВЕЛИЧИЛАСЬ В 2010 ГОДОМ В СРАВНЕНИИ С 2009 ГОДУ В 1,48 РАЗ НА 779 511 ТЫС. РУБЛЕЙ.

Наименование позиций	2010	2009	Абсолютные изменения	Относит. изменения, %
Выручка от продажи продукции, тыс. руб.	4 383 342	2 955 583	1 427 759	148
Полная себестоимость реализованной продукции, тыс. руб.	1 710 274	1 335 361	374 913	128
Прибыль от продажи продукции, тыс. руб.	2 673 068	1 620 222	1 052 846	165
Прибыль до налогообложения, тыс. руб.	2 386 812	1 607 301	779 511	148
Чистая прибыль, тыс. руб.	1 789 183	1 168 551	620 632	153
Рентабельность затрат, %	156	121	35	—
Рентабельность продаж по прибыли от продаж, %	61	55	6	—
Рентабельность продаж по чистой прибыли, %	41	40	1	—

РЕСТАВРАЦИЯ ПОЗОЛОТЫ НА ДЕРЕВЕ

ЭТОТ ВИД ОТДЕЛКИ ИЗВЕСТЕН С ДРЕВНЕЙШИХ ВРЕМЕН. ОСОБЕННО ШИРОКО ЕГО ПРИМЕНЯЛИ ДЛЯ УКРАШЕНИЯ ИНТЕРЬЕРОВ, МЕБЕЛИ, ИНВЕНТАРЯ В XVII-XVI II И ПЕРВОЙ ПОЛОВИНЕ XIX В. В МЕБЕЛИ СТИЛЕЙ БАРОККО, РОКОКО И АМПИР ПОЗОЛОТА – ОДИН ИЗ ОСНОВНЫХ СПОСОБОВ ОТДЕЛКИ. ОНА ПРИДАЕТ ПОВЕРХНОСТИ ДРЕВЕСИНЫ НЕ ТОЛЬКО ВЫСОКУЮ СТОЙКОСТЬ, НО И РАЗНООБРАЗИЕ ДЕКОРАТИВНЫХ ЭФФЕКТОВ ПРИ СОЧЕТАНИИ ПОЗОЛОТЫ РАЗЛИЧНЫХ ОТТЕНКОВ, – ОТ КРАСНОВАТОГО ДО ЗЕЛЕНОВАТОГО, ОТ БЛЕСТЯЩЕГО ДО МАТОВОГО.

ПРИ РЕСТАВРАЦИИ ЦЕННОЙ МУЗЕЙНОЙ МЕБЕЛИ, СТЕРТУЮ ПОЗОЛОТУ ЧАСТО НЕ ВОЗОБНОВЛЯЮТ, А ОГРАНИЧИВАЮТСЯ ТОЛЬКО ПРОМЫВКОЙ И ЗАКРЕПЛЕНИЕМ УЦЕЛЕВШИХ ЧАСТЕЙ. В НЕКОТОРЫХ СЛУЧАЯХ ПРОИЗВОДЯТ ЧАСТИЧНУЮ ПОЗОЛОТУ, ЕСЛИ ПОВРЕЖДЕННАЯ ПОВЕРХНОСТЬ НЕ ОЧЕНЬ ЗНАЧИТЕЛЬНА, И ТОНИРУЮТ ЕЕ ПОД СТАРОЕ ЗОЛОТО.



ИНФОРМАЦИЯ О СДЕЛКАХ,
СОВЕРШЕННЫХ ЧЛЕНАМИ
СОВЕТА ДИРЕКТОРОВ,
ПО ПРИОБРЕТЕНИЮ
ИЛИ ОТЧУЖДЕНИЮ АКЦИЙ
ОАО «ВЫСОЧАЙШИЙ»

В 2010 году членами Совета директоров не совершались сделки по приобретению или отчуждению акций ОАО «Высочайший».

КРИТЕРИИ ОПРЕДЕЛЕНИЯ
И РАЗМЕР ВОЗНАГРАЖДЕНИЯ
ЛИЦ, ЗАНИМАЮЩИХ
ДОЛЖНОСТЬ
ЕДИНОЛИЧНОГО
ИСПОЛНИТЕЛЬНОГО ОРГАНА
И ЧЛЕНОВ СОВЕТА
ДИРЕКТОРОВ

Вознаграждение генеральному директору выплачивается на условиях заключенного с ним трудового договора (контракта) от 25.10.2010 г., утвержденного советом директоров 25 октября 2010 года.

Размер вознаграждения членам совета директоров общества и компенсация расходов за исполнение ими функций членов совета директоров общества определен в следующем размере:

- 5 000 долларов США (или эквивалент в иной валюте) в месяц в качестве вознаграждения;
- 50 000 долларов США (или эквивалент в иной валюте) в год как максимальный размер расходов, возмещаемых Обществом.

КРУПНЫЕ СДЕЛКИ И СДЕЛКИ С ЗАИНТЕРЕСОВАННОСТЬЮ

В 2010 г. обществом не совершалось сделок, признаваемых в соответствии с Федеральным законом «Об акционерных обществах» крупными сделками. В 2010 г. обществом совершены следующие сделки, признаваемые в соответствии с Федеральным законом «Об акционерных обществах» сделками, в совершении которых имела заинтересованность, с указанием по каждой сделке заинтересованного лица (лиц), существенных условий и органа управления общества, принявшего решение о ее одобрении.

РЕКВИЗИТЫ ДОГОВОРА - №ЛТР-1470Т 24.03.2010

Сторона договора — ЗАО «ЛТ-Ресурс»

Предмет договора — купля-продажа оборудования (кран мостовой +ОПУ)

Лицо, заинтересованное в заключении договора — член совета директоров, акционер общества Тихонов В.А.

Стоимость имущества, являющегося предметом сделки — 236 рублей

Размер сделки в % соотношении от балансовой стоимости активов — 0.000005%

Решение органа управления на одобрение сделки — сделка не была одобрена органом управления общества.

РЕКВИЗИТЫ ДОГОВОРА – ДОПОЛНИТЕЛЬНОЕ СОГЛАШЕНИЕ № 5/2010 ОТ 06.07.2010 Г. К ДОГОВОРУ КУПЛИ-ПРОДАЖИ СЛИТКОВ ЗОЛОТА № 519/09-ОР ОТ 28.12.2009 Г.

Сторона договора — АКБ «Ланта-Банк» (ЗАО)

Предмет договора — внесение изменений в предмет договора купли-продажи золота № 519/09-ОР от 28.12.2009г, а именно увеличение объема покупки АКБ «Ланта-Банк» (ЗАО) золота пробы не ниже 99,99 общей массой на 2000 кг до 3600 кг

Лицо, заинтересованное в заключении договора — член совета директоров, акционер общества Доку-

чаев С.В., член совета директоров, акционер общества Опалева Н.В.

Стоимость имущества являющегося предметом сделки — более 2 млрд. рублей

Размер сделки в % соотношении от балансовой стоимости активов — более 35.068%

Решение органа управления на одобрение сделки — протокол годового общего собрания акционеров №ОС/В-29 от 02.07.2010 г.

РЕКВИЗИТЫ ДОГОВОРА – № 55 ОТ 10.08.2010 Г.

Сторона договора — ОАО «Русские самоцветы»

Предмет договора — Договор на выполнение заказа (изготовление предметов украшения и интерьера)

Лицо, заинтересованное в заключении договора — член совета директоров, акционер общества Докучаев С.В., член совета директоров, акционер общества Опалева Н.В., член совета директоров, акционер общества Тихонов В.А.

Стоимость имущества, являющегося предметом сделки — 332 207 рублей

Размер сделки в % соотношении от балансовой стоимости активов — 0.0057%

Решение органа управления на одобрение сделки — сделка не была одобрена органом управления общества.

РЕКВИЗИТЫ ДОГОВОРА – № 61 ОТ 06.09.2010 Г.

Сторона договора — ОАО «Русские самоцветы»

Предмет договора — Договор на выполнение заказа (изготовление предметов украшения и интерьера)

Лицо, заинтересованное в заключении договора — член совета директоров, акционер общества Докучаев С.В., член совета директоров, акционер общества Опалева Н.В., член совета директоров, акционер общества Тихонов В.А.

Стоимость имущества являющегося предметом сделки — 91 469 рублей

Размер сделки в % соотношении от балансовой стоимости активов — 0.0016%

Решение органа управления на одобрение сделки — сделка не была одобрена органом управления общества.

РЕКВИЗИТЫ ДОГОВОРА – ДОПОЛНИТЕЛЬНОЕ СОГЛАШЕНИЕ № 4 ОТ 20.09.2010 Г. К ДОГОВОРУ ПОДРЯДА №ВР/ЛТР-ВСД-3 ОТ 01.09.2001 Г.

Сторона договора — ЗАО «ЛТ-Ресурс»

Предмет договора — прекращение действия договора подряда №ВР/ЛТР-ВСД-3 от 01.09.2001 г., а также согласования порядка возврата задолженности по договору

Лицо, заинтересованное в заключении договора — член совета директоров, акционер общества Тихонов В.А.

Стоимость имущества, являющегося предметом сделки — сумме 6 398 760,85 рублей

Размер сделки в % соотношении от балансовой стоимости активов — 0.11%

Решение органа управления на одобрение сделки - протокол заседания совета директоров №СД/В-88 от 20.09.2010 г.

РЕКВИЗИТЫ ДОГОВОРА – № В/АЛД В/А/АИ/8-01.11.10 ОТ 01 ОКТЯБРЯ 2010 Г.

Сторона договора ЗАО «ГДК «Алдголд».

Предмет договора — предоставление обществом бульдозеров CAT D9R в количестве 2 (двух) штук в аренду ЗАО «ГДК «Алдголд»

Лицо, заинтересованное в заключении договора — член совета директоров, акционер общества Докучаев Сергей Владимирович, член совета директоров Кочетков Владимир Степанович

Стоимость имущества (имущественных прав), являющегося предметом сделки — 9 450 795,84 рублей

Размер сделки в % соотношении от балансовой стоимости активов — 0,16%

Решение органа управления на одобрение сделки — протокол заседания совета директоров № СД/В-92 от 24.11.2010 г.

РЕКВИЗИТЫ ДОГОВОРА - № В/АЛД В/А/Ц/13-14.12.10 ОТ 14.12.10 Г.

Сторона договора — ЗАО «ГДК «Алдголд».

Предмет договора — предоставление обществом займа ЗАО «ГДК «Алдголд»

Лицо, заинтересованное в заключении договора — Член совета директоров, акционер общества Докучаев Сергей Владимирович, член совета директоров Кочетков Владимир Степанович

Стоимость имущества (имущественных прав), являющегося предметом сделки 1 893 238 рублей

Размер сделки в % соотношении от балансовой стоимости активов — 0,032%

Решение органа управления на одобрение сделки — протокол заседания Совета директоров № СД/В-93 от 06.12.2010 г.

РЕКВИЗИТЫ ДОГОВОРА – № В/АЛД В/А/Ц/14-15.12.10 ОТ 15.12.10 Г.

Сторона договора — ЗАО «ГДК «Алдголд».

Предмет договора — предоставление обществом займа ЗАО «ГДК «Алдголд»

Лицо, заинтересованное в заключении договора — член совета директоров, акционер общества Докучаев Сергей Владимирович, член совета директоров Кочетков Владимир Степанович

Стоимость имущества (имущественных прав), являющегося предметом сделки — 117 400 000 рублей


Размер сделки в % соотношении от балансовой стоимости активов — 1,98%

Решение органа управления на одобрение сделки — протокол заседания Совета директоров № СД/В-93 от 06.12.2010 г.

РЕКВИЗИТЫ ДОГОВОРА – № 642/10-ОР ОТ 30.12.2010 Г.

Сторона договора - АКБ «Ланта-Банк» (ЗАО)

Предмет договора — покупка АКБ «Ланта-Банк» (ЗАО) у общества золота, пробы не ниже 99,99, общей химически чистой массой 2 500 (две тысячи пятьсот) кг в виде стандартных и мерных слитков.



Лицо, заинтересованное в заключении договора — член совета директоров, акционер общества Докучаев С.В., член совета директоров, акционер общества Опалева Н.В.
Стоимость имущества, являющегося предметом сделки — более 2 млрд. рублей
Размер сделки в % соотношении от балансовой стоимости активов — более 33,75%
Решение органа управления на одобрение сделки — протокол годового общего собрания акционеров №ОС/В-29 от 02.07.2010 г.

СВЕДЕНИЯ О СОБЛЮДЕНИИ КОДЕКСА КОРПОРАТИВНОГО ПОВЕДЕНИЯ

ОАО «Высочайший» (GV Gold) в своей деятельности стремится придерживаться принципов, установленных Кодексом корпоративного поведения, рекомендованных согласно Распоряжению ФКЦБ от 04.04.02 №421/р.

СВЕДЕНИЯ О ВЫПЛАТЕ ОБЪЯВЛЕННЫХ (НАЧИСЛЕННЫХ) ДИВИДЕНДОВ ПО АКЦИЯМ АКЦИОНЕРНОГО ОБЩЕСТВА

В 2010 г. в обществе были приняты следующие решения о выплате дивидендов по акциям:
(а) годовым общим собранием акционеров ОАО «Высочайший» (GV Gold), которое проводилось по итогам 2-го полугодия 2009 г., было принято решение о выплате дивидендов в отношении обыкновенных, именных, бездокументарных акций общества:
• категория акций: акции обыкновенные, именные, бездокументарные
• размер объявленных (начисленных) дивидендов по акциям в расчете на одну акцию и в совокупности по всем акциям одной категории (типа):
• 2,61 (два) российских рубля 61 копейка на одну акцию.
• 135 955 тыс. рублей в совокупности по всем акциям.
Наименование органа управления, принявшего решение (объявившего) о выплате дивидендов по ак-

циям эмитента: общее собрание акционеров.
Дата проведения собрания (заседания) органа управления, на котором принято решение о выплате (объявлении) дивидендов, дата составления и номер протокола собрания (заседания) органа управления, на котором принято решение о выплате (объявлении) дивидендов: 30.06.2010 г., протокол №ОС/В-29 годового общего собрания акционеров ОАО «Высочайший» (GV Gold) от 02.07.2010 г.
По состоянию на дату утверждения годового отчета общий размер фактически выплаченных дивидендов за 2009 г. составил 250 032 тыс. рублей.
(б) Внеочередным общим собранием акционеров ОАО «Высочайший» (GV Gold), которое проводилось по итогам первого полугодия 2010 г., было принято решение о выплате дивидендов в отношении обыкновенных, именных, бездокументарных акций общества:
• категория акций: акции обыкновенные, именные, бездокументарные
• размер объявленных (начисленных) дивидендов по акциям в расчете на одну акцию и в совокупности по всем акциям одной категории (типа):
• 1,856 (один) российский рубль 85,6 копейки на одну акцию,
• 96 679 тыс. рублей в совокупности по всем акциям
Наименование органа управления, принявшего решение (объявившего) о выплате дивидендов по акциям эмитента: общее собрание акционеров.
Дата проведения собрания (заседания) органа управления, на котором принято решение о выплате (объявлении) дивидендов, дата составления и номер протокола собрания (заседания) органа управления, на котором принято решение о выплате (объявлении) дивидендов: 28.09.2010 г., протокол №ОС/В-30 внеочередного общего собрания акционеров ОАО «Высочайший» (GV Gold) от 28.09.2010 г.
Срок, отведенный для выплаты объявленных дивидендов по акциям эмитента:
решением внеочередного общего собрания акцио-



неров эмитента принято решение о выплате дивидендов в срок не позднее 30 ноября 2010 года.
По состоянию на дату утверждения годового отчета общий размер фактически выплаченных дивидендов за первое полугодие 2010 г. составил 96 679 тыс. рублей.

ОСНОВНЫЕ РИСКИ, СВЯЗАННЫЕ С ДЕЯТЕЛЬНОСТЬЮ КОМПАНИИ

Специфика производства предприятия предполагает набор рисков, сопутствующих его деятельности.

ЦЕНОВЫЕ РИСКИ (РИСКИ ПОТЕРЬ ИЗ-ЗА БУДУЩИХ ИЗМЕНЕНИЙ РЫНОЧНОЙ ЦЕНЫ НА ЗОЛОТО)

В 2010 году цена на золото оставалась высокой. Главными причинами повышенного внимания к золоту остаются геополитическая напряженность, высокие цены на нефть, тормозящие экономический рост в ведущих странах мира; снижение курса доллара. Возможное изменение цены в перспективе связано со снижением влияния этих факторов, а также с преодолением спада мировой добычи золота. Компания учитывает ценовые риски и принимает стратегические решения, основываясь не на текущей конъюнктуре, а на долгосрочной тенденции рынка золота с учетом его цикличности.

КУРСОВЫЕ РИСКИ

Курсовые риски связаны с колебаниями валютного курса и являются, наряду с ценовыми рисками, одним из компонентов рыночного риска.
Курс обмена национальной валюты напрямую участвует в формировании цены на золото, так как золото реализуется по мировой цене в рублях на внутреннем рынке.
Учитывая, что цены на основные ресурсы Компании установлены в рублях, для Компании в среднесрочной перспективе выгоден высокий курс доллара.
С другой стороны, падение курса доллара является одним из факторов поддержания на высоком уровне цены на золото, поскольку оно является распространенным среди инвесторов инструментом хеджирования.

ОТРАСЛЕВЫЕ РИСКИ
Риски, связанные с изменением цен на товарную продукцию, а также сырье и материалы, используемые в производстве, влияющие на его себестоимость и, соответственно, на финансовое состояние предприятия. Существенное увеличение цен на сырье и услуги приведет к увеличению себестоимости и снижению прибыли.

ПРАВОВЫЕ РИСКИ

В связи с тем, что деятельность Компании регулируется действующим законодательством о недропользовании, налоговым, природоохранным и целым рядом других его видов, существуют риски принятия законодательных актов ограничивающих использование имеющихся у Компании ресурсов, либо увеличивающих фискальную нагрузку, что может повлечь увеличение себестоимости золотодобычи.

ПРОИЗВОДСТВЕННЫЕ РИСКИ

Территориальная удаленность и сложность производства обуславливают вероятность аварий, поломок оборудования, перебоев в энергоснабжении и связи.

СОЦИАЛЬНЫЕ РИСКИ

Деятельность ОАО «Высочайший» (GV Gold) регулируется трудовым и социальным законодательством. Изменение этого законодательства, в первую очередь, в части налоговых и страховых платежей, связанных с социальным и пенсионным страхованием, может повлиять на финансовое состояние ОАО «Высочайший» (GV Gold).

РИСКИ, СВЯЗАННЫЕ С МИРОВЫМ ЭКОНОМИЧЕСКИМ КРИЗИСОМ

С одной стороны, мировой экономический кризис отрицательно сказывается на промышленном спросе на золото, с другой стороны — положительно влияет на инвестиционный спрос на него, т.к. золото — традиционная «тихая гавань» для инвесторов в период нестабильности финансовых рынков.
Существенный фактор кризиса — затрудненный доступ к финансовым ресурсам, как вследствие сжатия ликвидности, так и по причине высоких ставок на рынках капитала.
ОАО «Высочайший» (GV Gold) имеет высокий уровень ликвидности, что свидетельствует о достаточной платежеспособности.
Таким образом, влияние рисков, связанных с мировым экономическим кризисом, на деятельность компании ОАО «Высочайший» (GV Gold) незначительно.

ИСПОЛЬЗОВАНИЕ ЭНЕРГЕТИЧЕСКИХ РЕСУРСОВ В 2010 ГОДУ									
ОАО «Высочайший»				ЗАО «ГДК «Алдголд»		ЗАО «Голд Минералс»		Итого	
Наименование	Ед.изм.	кол-во	Сумма, тыс.руб. (без НДС)	кол-во	Сумма, тыс.руб. (без НДС)	кол-во	Сумма, тыс.руб. (без НДС)	кол-во	Сумма, тыс.руб. (без НДС)
Бензин	т	150	5 361	167	3 806	10	292	327	9 459
Д/топливо	т	8 406	168 918	420	11 063	45	1 152	8 871	181 133
Уголь	т	5 143	14 504	640	1 236	—	—	5 783	15 740
Нефтепродукты (масла и смазки)	т	—	—	22	2 457	—	—	22	2 457
Теплоэнергия	Гкалл	—	—	1 171	2 340	—	—	1 171	2 340
Эл/энергия	тыс.кВт /час	59 670	66 242	18 640	75 314	61	245	78 371	141 801



КОНТАКТЫ

ГОЛОВНОЙ ОФИС
ОАО «ВЫСОЧАЙШИЙ» (GV GOLD)
Г. БОДАЙБО:

Адрес: 666902, Иркутская область, пос. Бодайбо, ул. Березовая, 17
Телефон/факс: 8 (39561) 5-71-20;
8 (495) 748-13-04
www.gvgold.ru / e-mail: mail@gvgold.ru
Генеральный директор:
Васильев Сергей Анатольевич
Главный бухгалтер:
Верхотурова Надежда Ивановна
Банковские реквизиты: Расч. счет:
40702810518300100087 в ОСБ № 587
г. Бодайбо
Байкальский Банк Сбербанка России
РФ г.Иркутск
Кор. счет: 30101810900000000607
БИК: 042520607 ИНН: 3802008553
КПП: 380201001 ОКПО: 46696774
ОКОНХ: 12411 ОКВЭД 13.20.41, 74.20.2
ОГРН 1023800732878

ЗАО ГДК «АЛДГОЛД»,
РЕСПУБЛИКА САХА (ЯКУТИЯ)

Адрес: 678900 Республика Саха (Якутия), г.Алдан, ул. Достовалова, 30
Телефон: 8 (41145)36-1-42, 36-1-71
Факс: 8 (41145) 36-1-35
Директор: Крамаренко Демьян Федорович
Главный бухгалтер: Сухарева Анна Николаевна
Банковские реквизиты:
Расч. счет 40702810100000000205
АБ «Алданзолотобанк» ЗАО г.Алдан
БИК 049853792
Кор. счет № 30101810800000000792
ИНН 1435094334 КПП 140201001
ОКПО 46728586
ОГРН 1021401047227

ПРЕДСТАВИТЕЛЬСТВО
ОАО «ВЫСОЧАЙШИЙ» (GV GOLD)
В Г. МОСКВА:

Юридический адрес: Москва 115184
Москва, ул. Новокузнецкая, д. 9 стр.2
Фактический адрес: 101000 Москва,
Б. Спасоглинищевский пер., 8/8
Телефон: 8 (495) 623-39-63, 623-38-36
Факс: 8 (495) 623-44-13
Директор представительства:
Горлачев Максим Анатольевич
Главный бухгалтер: Фролова Светлана Николаевна
Банковские реквизиты: ИНН 3802008553
КПП 770504001
ОГРН 1023800732878
ОКВЭД 13.20.41
АКБ «Ланта-Банк» (ЗАО)
Расч. счет 40702810100000005603
Кор. счет 30101810400000000348
БИК 044525348

ЗАО «ГОЛД МИНЕРАЛС»,
РЕСПУБЛИКА КОМИ

Адрес: 167016, Республика Коми, г. Сыктывкар, ул. Оплеснина, д.54
Телефон: приемная 8 (8212) 32-10-25, 21-33-85
Факс: 8 (8212) 32-10-25
Генеральный директор:
Калустов Сергей Владимирович
Главный бухгалтер: Виноградова Наталья Петровна
Банковские реквизиты:
Расч. счет 40702810300000000408
в ФОАО Комирегионбанк “Ухтабанк” г. Сыктывкар
Кор. счет 30101810900000000768 БИК 048702768
ИНН 1104009507 КПП 110101001
ОКВЭД 13.20.41, 74.20.2, 27.41, 63.40, 63.11.2
ОКПО 57441770
ОГРН 1031100720221

ЗОЛОТО В ЮВЕЛИРНЫХ УКРАШЕНИЯХ

ОДНИ ИЗ ПЕРВЫХ МЕТАЛЛИЧЕСКИХ ИЗДЕЛИЙ, КОТОРЫМИ ЛЮДИ РЕШИЛИ ВЫДЕЛИТЬ СЕБЯ СРЕДИ СОПЛЕМЕННИКОВ ИЛИ, НАОБОРОТ, ЧУЖАКОВ, ПОДЧЕРКНУТЬ СВОЙ СОЦИАЛЬНЫЙ СТАТУС ИЛИ МАТЕРИАЛЬНОЕ ПОЛОЖЕНИЕ.

СВОИМ ЦВЕТОМ И БЛЕСКОМ МЕТАЛЛ НАПОМИНАЛ СОЛНЕЧНОЕ СИЯНИЕ, А ЕГО ХИМИЧЕСКАЯ СТОЙКОСТЬ ПОСТЕПЕННО ВОЗВЕЛА ЗОЛОТО В РАНГ ДРАГОЦЕННЫХ МАТЕРИАЛОВ.

ЗОЛОТЫЕ УКРАШЕНИЯ С ДРАГОЦЕННЫМИ И ПОЛУДРАГОЦЕННЫМИ КАМНЯМИ БЫЛИ В БОЛЬШОМ ПОЧЕТЕ В ДРЕВНЕМ МИРЕ. ЗОЛОТО ИНКОВ, ЗОЛОТЫЕ СТАТУИ И УКРАШЕНИЯ ЕГИПЕТСКИХ ФАРАОНОВ, ЗОЛОТЫЕ ИЗДЕЛИЯ, УКРАШЕННЫЕ КАМНЯМИ ЗАГАДОЧНОГО ВОСТОКА, ЗНАМЕНИТЫЕ ИЗДЕЛИЯ МАСТЕРСКОЙ ФАБЕРЖЕ, КОЛЛЕКЦИИ СОВРЕМЕННЫХ ДИЗАЙНЕРОВ — ВСЕ ЭТО ТО, ЧТО БУДОРЖИТ ВООБРАЖЕНИЕ, НЕ ДАЕТ ПОКОЯ И ОСТАЕТСЯ АКТУАЛЬНЫМ В СОВРЕМЕННОМ МИРЕ.



Акционерам ОАО «Высочайший» о бухгалтерской отчетности открытого акционерного общества «Высочайший» по итогам деятельности за 2010 год

СВЕДЕНИЯ ОБ АУДИРУЕМОМ ЛИЦЕ

Наименование — открытое акционерное общество «Высочайший» Зарегистрировано муниципальным образованием г. Бодайбо и района Иркутской области. Свидетельство о государственной регистрации №451-п выдано 29 мая 2001 года
Свидетельство серии 38 № 000275650 от 19 ноября 2002 года о внесении записи в Единый государственный реестр юридических лиц о юридическом лице, зарегистрированном до 1 июля 2002 года за основным государственным регистрационным номером 1023800732878 выдано Межрайонной инспекцией МНС России №3 по Иркутской области.
Место нахождения: Иркутская обл., г. Бодайбо, ул. Березовая, д. 17.

СВЕДЕНИЯ ОБ АУДИТОРЕ

Наименование — ООО «ВостСибАудит»
Зарегистрировано Регистрационной палатой Администрации города Иркутска. Свидетельство о государственной регистрации серии ИРП №87-2071 от 25 декабря 1996 года.
Свидетельство серия 38 № 001775524 о внесении записи в Единый государственный реестр юридических лиц о юридическом лице, зарегистрированном до 1 июля 2002 года за основным государственным регистрационным номером 1023801018977.
Лицензия ГТ №0013558 на осуществление деятельности, связанной с использованием сведений, составляющих государственную тайну сроком на три года (выдана Федеральной службой безопасности Российской Федерации Управлением по Иркутской области 16 октября 2008 г.).
Место нахождения: 664047, г. Иркутск, ул. Советская, д. 3, оф. 500.
Телефон: 8 (395) 72-45-25, 25-22-15
Тел./факс: 8 (395) 25-22-15, 28-02-27
E-mail: vsaudit@baikal-online.ru
Web: www.bdo.ru
Директор — Князькова Надежда Петровна
ООО «ВостСибАудит» является членом саморегулируемой организации аудиторов Некоммерческое партнерство «Гильдия аудито-

ров Региональных Институтов Профессиональных бухгалтеров» (НП «Гильдия аудиторов ИПБР»), общий регистрационный номер записи 19904023888.
Аудиторское заключение уполномочена подписывать директор Князькова Надежда Петровна, действующая на основании Устава.

СОСТАВ БУХГАЛТЕРСКОЙ ОТЧЕТНОСТИ, В ОТНОШЕНИИ КОТОРОЙ ПРОВОДИЛСЯ АУДИТ

Мы провели аудит прилагаемой бухгалтерской отчетности ОАО «Высочайший», состоящей из:

- бухгалтерского баланса по состоянию на 31.12.2010 (форма № 1) – на 2 листах;
- отчета о прибылях и убытках за 2010 год (форма № 2) – на 2 листах;
- отчета об изменениях капитала за 2010 год (форма № 3) – на 3 листах;
- отчета о движении денежных средств за 2010 год (форма № 4) – на 2 листах;
- приложения к бухгалтерскому балансу (форма № 5) – на 6 листах;
- пояснительной записки – на 21 листе.

ОТВЕТСТВЕННОСТЬ АУДИРУЕМОГО ЛИЦА ЗА БУХГАЛТЕРСКУЮ ОТЧЕТНОСТЬ

Ответственность за составление и достоверность указанной бухгалтерской отчетности в соответствии с требованиями законодательства Российской Федерации в части подготовки бухгалтерской отчетности и за систему внутреннего контроля, необходимую для составления бухгалтерской отчетности, не содержащей существенных искажений вследствие недобросовестных действий и ошибок, несут руководитель организации и главный бухгалтер.

ОТВЕТСТВЕННОСТЬ АУДИТОРА

Наша ответственность заключается в выражении мнения о достоверности бухгалтерской отчетности на основе проведенного нами аудита. Мы проводили аудит в соответствии с федеральными стандартами аудиторской деятельности. Данные стандарты требуют соблюдения применимых этических норм, а также планирования и проведения аудита таким образом, чтобы получить достаточную уверенность в том, что бухгалтерская отчетность не содержит существенных искажений.
Аудит включал проведение аудиторских процедур, направленных на получение аудиторских доказательств, подтверждающих числовые показатели в бухгалтерской отчетности и раскрытие в ней информации. Выбор аудиторских про-


цедур является предметом нашего суждения, которое основывается на оценке риска существенных искажений, допущенных вследствие недобросовестных действий или ошибок. В процессе оценки данного риска нами рассмотрена система внутреннего контроля, обеспечивающая составление и достоверность бухгалтерской отчетности, с целью выбора соответствующих аудиторских процедур, но не с целью выражения мнения об эффективности системы внутреннего контроля.
Аудит также включал оценку надлежащего характера применяемой учетной политики и обоснованности оценочных показателей, полученных руководством аудируемого лица, а также оценку представления бухгалтерской отчетности в целом. Мы полагаем, что полученные в ходе аудита аудиторские доказательства дают достаточные основания для выражения мнения о достоверности бухгалтерской отчетности.

МНЕНИЕ

По нашему мнению, бухгалтерская отчетность отражает достоверно во всех существенных отношениях финансовое положение ОАО «Высочайший» по состоянию на 31 декабря 2010 года, результаты его финансово-хозяйственной деятельности и движение денежных средств за 2010 год в соответствии с российскими правилами составления бухгалтерской отчетности.

Директор ООО «ВостСибАудит»
Н.П.Князькова

16 марта 2011 года



БУХГАЛ-
ТЕРСКИЙ
БАЛАНС
ОАО
«ВЫСО-
ЧАЙШИЙ»
НА 31
ДЕКАБРЯ
2010
ГОДА

БУХГАЛТЕРСКИЙ БАЛАНС ОАО «ВЫСОЧАЙШИЙ» НА 31 ДЕКАБРЯ 2010 Г.			
Актив	Код показателя	На начало отчетного года	На конец отчетного периода
1	2	3	4
I. ВНЕОБОРОТНЫЕ АКТИВЫ			
Нематериальные активы	110	17	14
Основные средства	120	762 138	1 062 896
Незавершенное строительство	130	790 345	1 215 740
Доходные вложения в материальные ценности	135	—	—
Долгосрочные финансовые вложения	140	711 644	569 966
Отложенные налоговые активы	145	9 664	32 818
Прочие внеоборотные активы	150	—	—
Итого по разделу I	190	2 273 808	2 881 434
II. Оборотные активы			
Запасы	210	695 220	1 146 050
в том числе:			
сырье, материалы и другие аналогичные ценности	211	269 709	310 962
животные на выращивании и откорме	212	—	—
затраты в незавершенном производстве	213	166 838	246 767
готовая продукция и товары для перепродажи	214	—	—
товары отгруженные	215	—	—
расходы будущих периодов	216	516	11 040
расходы будущих периодов (более 12 мес.)	217	258 157	577 281
Налог на добавленную стоимость по приобретенным ценностям	220	107 938	68 237
Дебиторская задолженность (платежи по которой ожидаются более чем через 12 месяцев после отчетной даты)	230	71 522	94 445
в том числе:			
покупатели и заказчики	231	11 399	3 224
Дебиторская задолженность (платежи по которой ожидаются в течение 12 месяцев после отчетной даты)	240	1 054 710	1 063 178
в том числе:			
покупатели и заказчики	241	17 492	5 182
Краткосрочные финансовые вложения	250	466 698	615 327
Денежные средства	260	172 562	631 584
Прочие оборотные активы	270	17	—
Итого по разделу II	290	2 568 667	3 618 821
БАЛАНС	300	4 842 475	6 500 255

БУХГАЛТЕРСКИЙ БАЛАНС ОАО «ВЫСОЧАЙШИЙ» НА 31 ДЕКАБРЯ 2010 Г.			
Пассив	Код строки	На начало отчетного года	На конец отчетного периода
1	2	3	4
III. Капитал и резервы			
Уставный капитал	410	104	104
Собственные акции, выкупленные у акционеров	411	—	—
Добавочный капитал	420	413 864	413 864
Резервный капитал	430	104	104
в том числе:			
резервные фонды, образованные в соответствии с законодательством	431	—	—
резервы, образованные в соответствии с учредительными документами	432	104	104
Нераспределенная прибыль (непокрытый убыток)	470	3 169 207	4 767 411
Дивиденды промежуточные	471	-114 077	-96 679
Итого по разделу III	490	3 469 202	5 084 804
IV. ДОЛГОСРОЧНЫЕ ОБЯЗАТЕЛЬСТВА			
Займы и кредиты	510	909 111	914 307
Отложенные налоговые обязательства	515	50 470	90 841
Прочие долгосрочные обязательства	520	156 604	10 477
Итого по разделу IV	590	1 116 185	1 015 625
V. Краткосрочные обязательства			
Займы и кредиты	610	—	10 160
Кредиторская задолженность	620	257 088	389 666
в том числе:			
поставщики и подрядчики	621	26 564	59 568
задолженность перед персоналом организации	622	52 070	83 521
задолженность перед государственными внебюджетными фондами	623	9 530	11 227
задолженность по налогам и сборам	624	23 516	160 610
прочие кредиторы	625	145 408	74 740
Задолженность участникам (учредителям) по выплате доходов	630	—	—
Доходы будущих периодов	640	—	—
Резервы предстоящих расходов	650	—	—
Прочие краткосрочные обязательства	660	—	—
Итого по разделу V	690	257 088	399 826
БАЛАНС	700	4 842 475	6 500 255

БУХГАЛТЕРСКИЙ БАЛАНС ОАО «ВЫСОЧАЙШИЙ» НА 31 ДЕКАБРЯ 2010 Г.			
Справка о наличии ценностей, учитываемых на забалансовых счетах			
Арендованные основные средства	910	63 610	58 764
в том числе по лизингу	911	—	—
Товарно-материальные ценности, принятые на ответственное хранение	920	—	—
Товары, принятые на комиссию	930	3 017	1 663
Списанная в убыток задолженность неплатежеспособных дебиторов	940	2 257	6 907
Обеспечения обязательств и платежей полученные	950	18 031	—
Обеспечения обязательств и платежей выданные	960	223 893	158 562
Износ жилищного фонда	970	79	99
Износ объектов внешнего благоустройства и других аналогичных объектов	980	—	—
Нематериальные активы, полученные в пользование	990	—	—
Основные средства, сданные в аренду		9 950	56 874

Руководитель

Главный бухгалтер

15 марта 2011 г.



Васильев Сергей Анатольевич

Верхотурова Надежда Ивановна



ОТЧЕТ О
ПРИБЫЛЯХ
И УБЫТКАХ
ОАО «ВЫСО-
ЧАЙШИЙ»
ЗА 2010 ГОД

ОТЧЕТ О ПРИБЫЛЯХ И УБЫТКАХ ОАО «ВЫСОЧАЙШИЙ» ЗА ПЕРИОД С 1 ЯНВАРЯ ПО 31 ДЕКАБРЯ 2010 Г.				
Показатель	Код	За отчетный период	За аналогичный период	
Наименование			предыдущего года	
1	2	3	4	
ДОХОДЫ И РАСХОДЫ ПО ОБЫЧНЫМ ВИДАМ ДЕЯТЕЛЬНОСТИ				
Выручка (нетто) от продажи товаров, продукции, работ, услуг (за минусом налога на добавленную стоимость, акцизов и аналогичных обязательных платежей)	010	4 383 342	2 955 583	
Себестоимость проданных товаров, продукции, работ, услуг	020	-1 432 200	-1 068 674	
Валовая прибыль	029	2 951 142	1 886 909	
Коммерческие расходы	030	—	—	
Управленческие расходы	040	-278 074	-266 687	
Прибыль (убыток) от продаж	050	2 673 068	1 620 222	
ПРОЧИЕ ДОХОДЫ И РАСХОДЫ				
Проценты к получению	060	37 096	36 815	
Проценты к уплате	070	-73 485	-55 533	
Доходы от участия в других организациях	080	—	—	
Прочие доходы	090	385 075	271 163	
Прочие расходы	100	-634 942	-265 366	
ПРИБЫЛЬ (УБЫТОК) ДО НАЛОГООБЛОЖЕНИЯ	140	2 386 812	1 607 301	
Отложенные налоговые активы	141	23 154	302	
Отложенные налоговые обязательства	142	-40 371	-27 306	
Текущий налог на прибыль	150	-483 627	-297 570	
Налоговые санкции	180	-106	-99	
Дивиденды промежуточные		-96 679	-114 077	
ЧИСТАЯ ПРИБЫЛЬ (УБЫТОК) ОТЧЕТНОГО ПЕРИОДА	190	1 789 183	1 168 551	
СПРАВОЧНО:				
Постоянные налоговые обязательства (активы)	200	23 481	3 115	
Базовая прибыль (убыток) на акцию	201	—	—	
Разводненная прибыль (убыток) на акцию	202	—	—	

РАСШИФРОВКА ОТДЕЛЬНЫХ ПРИБЫЛЕЙ И УБЫТКОВ					
Показатель		За отчетный период		За аналогичный период предыдущего года	
Наименование	Код	Прибыль	Убыток	Прибыль	Убыток
1	2	3	4	5	6
Штрафы, пени и неустойки, признанные или по которым получены решения суда (арбитражного суда) об их взыскании	210	—	—	—	640
Прибыль (убыток) прошлых лет	220	56	—	2	—
Возмещение убытков, причиненных неисполнением или ненадлежащим исполнением обязательств	230	—	—	—	—
Курсовые разницы по операциям в иностранной валюте	240	152 986	161 424	157 879	111 183
Отчисления в оценочные резервы	250	X	—	X	—
Списание дебиторских и кредиторских задолженностей, по которым истек срок исковой давности	260	101	4 695	41	1 497
	270	—	—	—	—

Руководитель

Васильев Сергей Анатольевич

Главный бухгалтер

Верхотурова Надежда Ивановна

15 марта 2011 г.

ЗОЛОТОЕ ЗОДЧЕСТВО

ДРЕВНИЕ ЗОДЧИЕ СОЗДАВАЛИ НАСТОЯЩИЕ ПРОИЗВЕДЕНИЯ ИСКУССТВА. НАС ДО СИХ ПОР ПОРАЖАЮТ СВОИМ ВЕЛИЧИЕМ И КРАСОТОЙ ПРАВОСЛАВНЫЕ ЦЕРКВИ, ИСЛАМСКИЕ МЕЧЕТИ, АНТИЧНЫЕ ХРАМЫ И ДВОРЦЫ ЕВРОПЕЙСКИХ ПРАВИТЕЛЕЙ. В ТЕ ВРЕМЕНА СТРОИЛИ НЕ ТОЛЬКО НА ВЕКА, НО И НЕ ЖАЛЕЛИ СРЕДСТВ И СИЛ ДЛЯ СОЗДАНИЯ УНИКАЛЬНЫХ АРХИТЕКТУРНЫХ ЭЛЕМЕНТА, УДИВЛЯЮЩИХ СВОИМ БОГАТСТВОМ СОВРЕМЕННИКОВ ТОЙ ЭПОХИ.

ОЧЕНЬ ЧАСТО ЗОДЧИЕ И АРХИТЕКТОРЫ В СВОЕЙ РАБОТЕ ПРИБЕГАЛИ К ИСПОЛЬЗОВАНИЮ ЗОЛОТА. ЭТИМ МЕТАЛЛОМ ПОКРЫВАЛИСЬ КУПОЛА ХРАМОВ И МЕЧЕТЕЙ, БОГАТЫЕ КОРОЛИ НЕ СКУПИЛИСЬ НА ОТДЕЛКУ ЖЕЛТЫМ МЕТАЛЛОМ ВОРОТ И СТЕН СВОИХ ЗАМКОВ И ДВОРЦОВ. ЗОЛОТОМ ОТДЕЛЫВАЛИСЬ И ВНУТРЕННИЕ ПОМЕЩЕНИЯ - КОЛОННЫ, ДВЕРИ, ПОТОЛКИ, ОКОННЫЕ ПЕРЕПЛЕТЫ И, ДАЖЕ, ПОЛ.



ОБЗОР КЛЮЧЕВЫХ
ФИНАНСОВЫХ ПОКАЗАТЕЛЕЙ
ОАО «ВЫСОЧАЙШИЙ» (GV GOLD)
ЗА 2010 ГОД ПО МСФО

ОБЗОР КЛЮЧЕВЫХ ФИНАНСОВЫХ ПОКАЗАТЕЛЕЙ ОАО «ВЫСОЧАЙШИЙ» (GV GOLD) ЗА 2010 ГОД ПО МСФО

	Единицы измерения	2010	2009 (пересмотренный)	Относительное изменение, %
Средняя цена реализации золота	руб./г	1 238	977	127
	долл./унц.	1 268	957	132
Выручка от реализации драгоценных металлов	млн. руб.	4 732	3 358	141
	млн. долл.	155,9	105,7	147
Чистая прибыль	млн. руб.	1 961	1 219	161
	млн. долл.	64,6	38,4	168
EBITDA	млн. руб.	2 744	1 736	158
	млн. долл.	90,4	54,7	165
Рентабельность по EBITDA	%	58	51	—
Денежные операционные расходы	руб./г	381	347	110
	долл./унц.	390	339	115
Общие денежные затраты	руб./г	474	437	108
	долл./унц.	485	427	114
Общий долг	млн. руб.	975	1 204	81
	млн. долл.	32,0	39,8	80
Чистый долг	млн. руб.	-136	797	-17
	млн. долл.	-4,5	26,4	-17
Курс доллара на 31 декабря	руб./долл.	30,48	30,24	101
Средний курс доллара за период	руб./долл.	30,36	31,77	96

КОНСОЛИДИРОВАННЫЙ ОТЧЕТ О ФИНАНСОВОМ ПОЛОЖЕНИИ ПО СОСТОЯНИЮ НА 31 ДЕКАБРЯ 2010 ГОДА (в тысячах рублей, если не указано иное)			
По состоянию на 31 декабря	2010 года	2009 года (пересмотренный)	2008 года (пересмотренный)
АКТИВЫ			
ВНЕОБОРОТНЫЕ АКТИВЫ			
Гудвилл	205 062	223 391	205 062
Основные средства	4 557 196	3 891 451	3 143 046
Нематериальные активы	123 448	124 832	22 780
Разведка и оценка	573 811	347 095	125 563
Отложенные налоговые активы	24 458	15 151	6 647
Авансы выданные	74 897	75 095	3
Дебиторская задолженность связанных сторон	3 225	11 399	14 279
ИТОГО ВНЕОБОРОТНЫЕ АКТИВЫ	5 562 097	4 688 414	3 517 380
ОБОРОТНЫЕ АКТИВЫ			
Запасы	603 178	513 458	334 845
Дебиторская задолженность	602 211	522 894	455 928
Займы выданные	765	11 188	36 163
Денежные средства и их эквиваленты	1 111 294	407 244	236 945
ИТОГО ОБОРОТНЫЕ АКТИВЫ	2 317 448	1 454 784	1 063 881
ИТОГО АКТИВЫ	7 879 545	6 143 198	4 581 261
КАПИТАЛ И ОБЯЗАТЕЛЬСТВА			
КАПИТАЛ			
Уставный капитал	104	104	104
Эмиссионный доход	428 358	428 358	428 358
Нераспределенная прибыль	5 339 858	3 612 691	2 749 561
Капитал акционеров материнской компании	5 768 320	4 041 153	3 178 023
Неконтрольные доли владения	207 196	206 433	201 363
ИТОГО КАПИТАЛ	5 975 516	4 247 586	3 379 386

ДОЛГОСРОЧНЫЕ ОБЯЗАТЕЛЬСТВА			
Кредиты и займы	923 020	1 069 450	—
Отложенные налоговые обязательства	424 940	396 642	375 805
Резервы	113 190	107 041	95 371
ИТОГО ДОЛГОСРОЧНЫЕ ОБЯЗАТЕЛЬСТВА	1 461 150	1 573 133	471 176
КРАТКОСРОЧНЫЕ ОБЯЗАТЕЛЬСТВА			
Кредиты и займы	52 277	134 994	497 406
Кредиторская задолженность	390 602	187 485	233 293
ИТОГО КРАТКОСРОЧНЫЕ ОБЯЗАТЕЛЬСТВА	442 879	322 479	730 699
ИТОГО КАПИТАЛ И ОБЯЗАТЕЛЬСТВА	7 879 545	6 143 198	4 581 261

КОНСОЛИДИРОВАННЫЙ ОТЧЕТ О СОВОКУПНОМ ДОХОДЕ ЗА ГОД, ЗАВЕРШИВШИЙСЯ 31 ДЕКАБРЯ 2010 ГОДА (в тысячах рублей, если не указано иное)			
За год, завершившийся 31 декабря	2010 года	2009 года (пересмотренный)	2008 года (пересмотренный)
Выручка	4 748 271	3 380 976	2 908 363
Себестоимость реализованной продукции	(1 775 677)	(1 450 504)	(1 337 925)
ВАЛОВАЯ ПРИБЫЛЬ	2 972 593	1 930 472	1 570 438
Административные расходы	(367 598)	(313 316)	(221 721)
Прочие операционные расходы, нетто	(97 835)	(129 251)	(60 612)
ОПЕРАЦИОННАЯ ПРИБЫЛЬ	2 507 160	1 487 905	1 288 105
Убыток от выбытия дочерних компаний	(60 371)	—	(5 540)
Финансовые доходы	189 977	200 605	21 982
Финансовые расходы	(187 162)	(176 304)	(44 985)
ПРИБЫЛЬ ДО НАЛОГООБЛОЖЕНИЯ	2 449 605	1 512 207	1 259 562
Расходы по налогу на прибыль	(489 041)	(292 922)	(276 122)
ЧИСТАЯ ПРИБЫЛЬ ЗА ПЕРИОД	1 960 564	1 219 285	983 440
Прочий совокупный доход/(расход)	—	—	—
ОБЩИЙ СОВОКУПНЫЙ ДОХОД	1 960 564	1 219 285	983 440
Принадлежащий:			
Акционерам материнской компании	1 959 801	1 214 215	996 765
Неконтрольным долям владения	763	5 070	(13 325)
БАЗОВАЯ И РАЗВОДНЕННАЯ ПРИБЫЛЬ НА АКЦИЮ, РУБ.	37,62	23,31	19,14

КОНСОЛИДИРОВАННЫЙ ОТЧЕТ О ДВИЖЕНИИ ДЕНЕЖНЫХ СРЕДСТВ ЗА ГОД, ЗАВЕРШИВШИЙСЯ 31 ДЕКАБРЯ 2010 ГОДА			
(в тысячах рублей, если не указано иное)			
За год, завершившийся 31 декабря	2010 года	2009 года (пересмотренный)	2008 года (пересмотренный)
ОПЕРАЦИОННАЯ ДЕЯТЕЛЬНОСТЬ			
Прибыль до налогообложения	2 449 605	1 512 207	1 259 562
Корректировки по статьям:			
Износ и амортизация	296 768	248 209	251 526
Убыток/(прибыль) по курсовым разницам	13 008	(38 958)	75
Увеличение/(уменьшение) резерва по обесценению внеоборотных активов	—	4 702	(6 857)
Увеличение резерва по запасам и списанные неликвидные материалы	4 437	15 263	3 755
Увеличение/(уменьшение) резерва по сомнительным долгам и списанная дебиторская задолженность	278	6 168	(981)
Увеличение резерва по оплате отпусков	2 057	6 051	3 393
Увеличение (уменьшение) резерва под годовые бонусы	15 785	(27 980)	28 794
Увеличение обязательств по выводу активов из эксплуатации	3 551	9 196	7 437
Убыток (прибыль) от выбытия ОС	303	23	(34)
Убыток от выбытия дочерних компаний	60 371	—	5 540
Расходы по процентам	16 036	39 211	44 482
Доходы по процентам	(31 859)	(24 554)	(21 554)
Прочие неденежные операции	—	—	(12 635)
Прибыль от операционной деятельности до учета изменений в оборотном капитале	2 830 340	1 749 537	1 562 503
Увеличение запасов	(63 505)	(102 577)	(70 833)
Увеличение дебиторской задолженности	(131 556)	(45 084)	(206 427)
Увеличение /(уменьшение) кредиторской задолженности	54 693	(99 902)	(21 917)
Увеличение /(уменьшение) задолженности по налогам	5 412	(18 155)	4 927
Денежные средства от операционной деятельности до уплаты налога на прибыль	2 695 384	1 483 819	1 268 254
Налог на прибыль уплаченный	(341 316)	(296 161)	(386 667)
Денежные средства от операционной деятельности	2 354 068	1 187 658	881 587
ИНВЕСТИЦИОННАЯ ДЕЯТЕЛЬНОСТЬ			
Проценты полученные	31 859	11 510	21 276
Приобретение объектов основных средств	(906 074)	(851 070)	(484 192)
Поступления от продажи основных средств	—	3 405	7 170
Приобретение нематериальных активов	(10 498)	(2 280)	(20 319)
Поступления от выбытия краткосрочных инвестиций	39 572	25 005	40 068

Чистый отток денежных средств в связи с выбытием дочерних компаний	(658)	—	—
Вложения в краткосрочные инвестиции	—	—	(12 050)
Вложения в долгосрочные инвестиции	—	(74 790)	(3)
Приобретение горнодобывающих активов	—	—	(87 415)
Чистый приток (отток) денежных средств в связи с приобретением дочерних компаний	—	446	(390 160)
Расходы на разведку и оценку месторождений	(189 059)	(108 807)	(88 007)
Денежные средства, использованные в инвестиционной деятельности	(1 034 858)	(996 581)	(1 013 632)

ФИНАНСОВАЯ ДЕЯТЕЛЬНОСТЬ			
Поступления по кредитам и займам	1 471 635	1 094 899	820 673
Погашение краткосрочных кредитов и займов	(1 641 346)	(439 856)	(375 366)
Погашение долгосрочных кредитов и займов	—	—	(495 081)
Проценты уплаченные	(78 101)	(160 683)	(25 298)
Дивиденды	(232 634)	(414 584)	(63 498)
Погашение обязательств и процентов по договорам финансовой аренды	(134 714)	(100 554)	(17 468)
Денежные средства, использованные в финансовой деятельности	(615 160)	(20 778)	(156 038)
Чистое увеличение / (уменьшение) денежных средств и их эквивалентов	704 050	170 299	(288 083)
Денежные средства и их эквиваленты на начало года	407 244	236 945	525 028
Денежные средства и их эквиваленты на конец года	1 111 294	407 244	236 945

КОНСОЛИДИРОВАННЫЙ ОТЧЕТ ОБ ИЗМЕНЕНИИ В КАПИТАЛЕ ЗА ГОД, ЗАВЕРШИВШИЙСЯ 31 ДЕКАБРЯ 2010 ГОДА					
(в тысячах рублей, если не указано иное)					
	Уставный капитал	Эмиссионный доход	Нераспределенная прибыль и резервы	Неконтрольные доли владения	Итого
Остаток на 31 декабря 2007 г. (пересмотренный)	104	428 358	1 879 791	—	2 308 253
Совокупный доход за год (пересмотренный)	—	—	996 765	(13 325)	983 440
Дивиденды	—	—	(126 995)	—	(126 995)
Объединение бизнеса	—	—	—	214 688	214 688
Остаток на 31 декабря 2008 г. (пересмотренный)	104	428 358	2 749 561	201 363	3 379 386
Совокупный доход за год (пересмотренный)	—	—	1 214 215	5 070	1 219 285
Дивиденды	—	—	(351 085)	—	(351 085)
Остаток на 31 декабря 2009 г. (пересмотренный)	104	428 358	3 612 691	206 433	4 247 586
Совокупный доход за год	—	—	1 959 801	763	1 960 564
Дивиденды	—	—	(232 634)	—	(232 634)
Остаток на 31 декабря 2010 г.	104	428 358	5 339 858	207 196	5 975 516

ДЛЯ ЗАМЕТОК