

тыс.руб.

Наименование показателя	за 2011 г.	за 2010 г.
Материальные затраты	376 936	1 134 750
в т.ч. затраты на энергетические ресурсы	0	0
Затраты на оплату труда	93 507	438 378
в том числе расходы по созданию оценочных обязательств	28 329	102 084
Отчисления на социальные нужды	8 572	51 102
в том числе расходы по созданию оценочных обязательств	2 288	7 384
Амортизация	33 591	78 604
Прочие затраты	849 710	717 359
Итого по элементам затрат	1 362 316	2 420 193
Изменение остатков (прирост [+], уменьшение [-]):		
незавершенного производства	55 459	19 918
готовой продукции	49 061	586 290
прочие запасы и затраты	18 186	45 292
Итого расходы по обычным видам деятельности	1 239 610	1 768 693

3.6.5. Доходы от участия в других организациях (строка 2310 отчета) В 2011 году Общество имеет доход по начисленным дивидендам по находящимся в собственности Общества акциям дочерних и зависимых компаний в размере 21 175 550 тыс. руб. (17 653 696 тыс.руб. в 2010 году).

тыс.руб.

	За 2011 г.	За 2010 г.
ОАО «Техснабэкспорт»	15 102 014	12 654 591
ОАО «ТВЭЛ»	3 000 000	1 723 530
ОАО «НИАЭП»	656 211	940 461
ОАО «Концерн Росэнергоатом»	-	846 811
ОАО «СПБ Атомэнергопроект»	703 042	657 443
ОАО «Атомэнергопроект»	709 850	360 000
Прочие зависимые и дочерние Общества	1 004 433	509 410
ИТОГО строка 2310	21 175 550	17 653 696



3.6.6. Проценты к получению (строка 2320 отчета)

За 2011 год, Общество имеет доход в виде начисленных процентов по депозитным вкладам, по остаткам на расчетных счетах, по займам выданным в размере 6 812 160 тыс.руб.

За 2010 год проценты к получению составили 4 553 247 тыс.руб.

	тыс.руб.	
	За 2011 г.	За 2010 г.
Доходы в виде процентов по выданным займам	4 744 380	3 256 885
Доходы в виде процентов, полученные по векселям	66 122	-
Дисконтный доход по векселям	310 675	
Доходы в виде процентов, начисленных на остаток по расчетным счетам	626 404	355 863
Доходы в виде процентов, полученных от размещения на депозитах	1 042 666	919 499
Доходы в виде процентов, полученных по прочим долговым обязательствам	21 913	21 000
ИТОГО	6 812 160	4 553 247

3.6.7. Проценты к уплате (строка 2330 отчета)

За 2011 год проценты к уплате по облигационному и прочим полученным займам и кредитам составили 5 417 238 тыс.руб. (3 151 015 тыс.руб. за 2010 год).

	тыс.руб.	
	За 2011 г.	За 2010 г.
Расходы в виде процентов по полученным займам	3 980 255	603 283
Расходы в виде процентов по кредитам	686 984	208 632
Расходы в виде процентов по облигационным займам	750 000	2 339 100
ИТОГО	5 417 239	3 151 015

В течении 2011 года проценты по кредитам и займам не капитализировались, инвестиционные активы не создавались.

3.6.8. Прочие доходы и расходы (строка 2340 и строка 2350 отчета) включают:

Наименование показателя	2011		2010	
	Прочие доходы	Прочие расходы	Прочие доходы	Прочие расходы
Продажа имущества	2 990 177	2 247 169	12 725 867	14 616 693



<i>продажа основных средств</i>	-	-	13 794	9 154
<i>продажа ценных бумаг</i>	2 990 177	2 247 169	12 712 073	14 606 939
Доходы от операций мены ценных бумаг (передача акций в уставные капиталы ОАО)	-	-	61 406 203	-
Начисление (восстановление) резервов	-	500 570	160 456	1 676
Продажа иностранной валюты	-	78	-	-
Курсовые разницы по операциям в иностранной валюте	420	2	1 318	33
<i>величина курсовых разниц, образовавшихся по операциям пересчета выраженной в иностранной валюте стоимости активов и обязательств, подлежащих оплате в иностранной валюте</i>	420	2	1 318	33
Безвозмездно полученное (переданное) имущество	-	204 327	-	36 327
Амортизация ОС	-	23 885	-	4 299
НДС, списанный за счет прибыли Общества	-	97 892	-	89 492
Прибыль/Убытки прошлых лет, выявленные в отчетном году	-	81	-	52 175
Услуги кредитных организаций	-	32 425	-	796 952
Прочие доходы (расходы)	125 364	476 510	183 850	247 444
Итого	3 115 961	3 582 939	74 477 694	15 844 491

3.6.9. Налог на прибыль

Условный расход по налогу на прибыль составил за отчетный период 33 257 тыс. руб. (условный расход по дивидендам, облагаемым по ставке 0%, начисляется по ставке 0%).

В строке 2310 формы №2 «Отчета о прибылях и убытках» отражена нетто сумма начисленных дивидендов за вычетом налога на прибыль (в части дивидендов, облагаемых по ставке 9%).

Постоянные и временные разницы, повлекшие корректировки условного расхода (условного дохода) по налогу на прибыль отчетного периода

Наименование показателя	тыс.руб.	
	2011 г.	2010 г.
Постоянные разницы	(855 890)	59 246 020
Временные (налогооблагаемые) разницы	(1 022 175)	131 365
Временные (вычитаемые) разницы	0	0

Отложенные налоговые активы и обязательства



Наименование показателя	тыс.руб.	
	2011 г.	2010 г.
Условный расход (условный доход) по налогу на прибыль	33 257	11 822 931
Постоянное налоговое обязательство (актив), в том числе:	(171 178)	11 849 204
информационно-консультационных услуг и расходов на рекламу	(29 312)	(56 944)
благотворительность и безвозмездно переданные денежные средства	(40 879)	(7 265)
резерв под обесценение финансовых вложений	(100 114)	
амортизация непроизводственных объектов ОС и НМА	(7 175)	
аудит МСФО	(21 203)	
НДС за счет собственных средств	(18 624)	(10 533)
Результат от передачи имущества (акций) в уставные капиталы	147 964	11 994 119
прочие непринимаемые в целях налогообложения расходы	(101 835)	(70 173)
Изменение отложенного налогового актива, в том числе:	(204 435)	26 273
Признание (Погашение) убытков отчетного периода/прошлых лет	(206 654)	128 831
Признание (Погашение) убытков по амортизации основных средств	(1 511)	882
Погашение убытков по резервам предстоящих расходов	(7 780)	(108 152)
Признан отложенный налоговый актив по расходам по страхованию	24	
Признание отложенного налогового актива по расходам по проектам	11 486	4 712
Отложенное налоговое обязательство	0	0
Текущий налог на прибыль (текущий налоговый убыток)	0	0

3.6.10. Базовая прибыль (строка 2900 отчета) на одну акцию за отчетный период составила 0,03 тыс. руб. Данный показатель за 2010 составил 0,12 тыс. руб. Структура уставного капитала и номинальная стоимость акций описаны в п.п. 3.3.1.

Базовая прибыль на акцию определяется как отношение чистой прибыли отчетного периода (строка 2400 «Отчета о прибылях и убытках») к средневзвешенному количеству обыкновенных акций, находящихся в обращении в течение отчетного периода.

Средневзвешенное количество акций рассчитано на основании Приказа Министерства финансов российской Федерации от 21.03.2006 № 29н «Об утверждении методических рекомендаций по раскрытию информации о прибыли, приходящейся на одну акцию».



Средневзвешенное количество акций за отчетный период составляет 771 474 673,08 штук.

3.7. Операции со связанными сторонами

Для целей подготовки бухгалтерской отчетности под связанными сторонами понимаются юридические и (или) физические лица, способные оказывать влияние на деятельность организации, составляющей бухгалтерскую отчетность, или на деятельность которых организация, составляющая бухгалтерскую отчетность, способна оказывать влияние.

В отчетном периоде Общество не являлось участником совместной деятельности, а также не заключало договоров с негосударственными пенсионными фондами. Связанными сторонами Общества в 2011 году являлись аффилированные лица, перечень которых раскрыт в Приложении № 2.

Информация о сделках между связанными сторонами содержится в Приложении 1 Таблицы №№ 1-17, 1-18, 1-19.

Информация о сделках между связанными сторонами дополнена сделками с федеральными государственными унитарными предприятиями, в отношении которых Госкорпорация «Росатом» от имени Российской Федерации осуществляет полномочия собственника имущества в соответствии с Указом Президента Российской Федерации от 20.03.2008 №369 «О мерах по созданию Государственной Корпорации по атомной энергии «Росатом».

Вознаграждения руководящим сотрудникам

Наименование показателя	за 2011 г.	за 2010 г.
Краткосрочные вознаграждения	27 075	277 132
Заработная плата и премии	26 242	273 303
Страховые взносы во внебюджетные фонды	833	3 829

К руководящим сотрудникам Общества отнесены: директор Общества/филиала, заместители директора, главный бухгалтер, руководители департаментов (в 2010 году).

Существенное снижение величины краткосрочных вознаграждений в 2011 году связано с заключением в 2010 году с Госкорпорацией «Росатом» договора возмездного оказания услуг по сопровождению деятельности Общества.


Сведения о планируемых выплатах основному управленческому персоналу в 2012 году:

- оплата труда за отчетный период 6 326.4 тыс. руб.
- размер премии по итогам работы за год 3 921.6 тыс. руб.

Долгосрочные вознаграждения руководящим сотрудникам Общества в 2011 году

Вознаграждение членам Совета директоров Общества в 2011 году в размере 3 404 тыс. руб.

Вознаграждение членам Ревизионной комиссии Общества в 2011 году выплачивало.



3.8. События после отчетной даты

Советом Директоров Общества (Протокол № 77 от 20.02.2012) принято решение предложить единственному акционеру Общества увеличить уставной капитал ОАО «Атомэнергпром» путем размещения дополнительных обыкновенных именных акций в количестве 300 000 000 (Триста миллионов) штук номинальной стоимостью 1 000 (Одна тысяча) рублей каждая на общую сумму 300 000 000 000 (Триста миллиардов) рублей.

3.9. Государственная помощь

В течение 2011 года государственную помощь и бюджетные кредиты Общество не получало.

3.10. Совместная деятельность

Общество в 2011 году не принимало участие в совместной деятельности.

3.11. Информация по сегментам

ОАО «Атомэнергпром» является эмитентом публичных ценных бумаг.

Согласно п.п.1 п.19 Устава Общество осуществляет свою деятельность в целях интеграции организации атомного энергопромышленного комплекса в единый комплекс и централизованного управления этим комплексом.

Общество является интегрированной компанией, консолидирующий гражданские активы российской атомной отрасли. Отчетные сегменты характеризуют деятельность группы юридических лиц, входящих в периметр консолидации Общества и сгруппированных по признаку единства выпускаемой продукции (услуг).

Учитывая, что отчетные сегменты могут быть выделены только на уровне консолидации, Общество раскрывает информацию по сегментам в сводной бухгалтерской отчетности.

3.12. Условные обязательства и условные активы


На 31.12.2011 незавершенных судебных разбирательств и неразрешенных разногласий с налоговыми органами Общество не имеет.

Информация о наличии выданных и полученных обеспечений представлена в Приложении 1 Таблицах №№ 1-20, 1-21, 1-22, 1-23, 1-24.

4. АНАЛИЗ ФИНАНСОВОГО СОСТОЯНИЯ ОБЩЕСТВА

4.1. Анализ динамики и структуры источников капитала

	Сумма	Структура капитала, %
--	-------	-----------------------



Источник капитала	Начало года	Конец года	Изменение	Начало года	Конец года	Изменение
Собственный	774 070 968	842 271 634	68 200 666	92	80	(12)
Привлеченный	67 788 773	214 573 659	146 784 886	8	20	12
Итого	841 859 741	1 056 845 293	214 985 552	100	100	-

4.2. Структура собственного капитала

тыс. руб.

Источник капитала	Сумма.			Структура капитала %		
	Начало года	Конец года	Изменение	Начало года	Конец года	Изменение
Уставный капитал	665 664 942	734 742 993	69 078 051	86	87	1
Добавочный капитал	360 508	360 508	-	-	-	-
Резервный капитал	2 007 128	5 848 976	3 841 848	-	1	1
Нераспределенная прибыль	106 038 390	101 319 157	(4 719 233)	14	12	(2)
ИТОГО	774 070 968	842 271 634	68 200 666	100	100	-

4.3. Показатели финансового состояния Общества за 2011 год.

Для расчета показателей финансового состояния использованы показатели, рекомендованные Постановлением Правительства Российской Федерации от 25.06.2003 № 367 «Об утверждении правил проведения арбитражным управляющим финансового анализа.

Основные показатели финансового состояния Общества приведены в таблице ниже:

Показатели	Формула расчета	На 01.01.2011	На 31.12.2011
Коэффициенты, характеризующие платежеспособность			
Коэффициент абсолютной ликвидности (Кабсл) (рекомендуемые значения: 0,2 - 0,5)	$\text{Кабсл} = \frac{\text{стр.1250}}{\text{стр.1510} + \text{стр.1520} + \text{стр.1550}}$	0,4	0,2
Коэффициент текущей ликвидности (Ктл) (рекомендуемые значения: $1,0 < \text{Ктл} \leq 2,0 - 2,5$)	$\text{Ктл} = \frac{\text{стр.1200} - \text{стр.1231}}{\text{стр.1510} + \text{стр.1520} + \text{стр.1550}}$	0,78	0,81



Степень платежеспособности по текущим обязательствам (Кс)	$Kc = \frac{\text{стр.1500}}{\text{стр.2110} / 12}$	941,50	3 112,37
Коэффициенты, характеризующие финансовую устойчивость			
Коэффициент финансовой независимости (автономии) (Кфн)	$Kfn = \frac{\text{стр.1300}}{\text{стр.1100} + \text{стр. 1200}}$	0,92	0,80
Коэффициент обеспеченности собственными оборотными средствами	$Ko = \frac{\text{стр.1200}}{\text{стр.2110} / 12}$	749,09	2 543,31
Коэффициенты, характеризующие деловую активность			
Рентабельность активов (%)	$Re = \frac{\text{стр.2400}}{\text{стр.1600}}$	9%	2%
Норма чистой прибыли (%)	$\text{Норма} = \frac{\text{стр.2400}}{\text{стр.2110} + \text{стр.2310}}$	416,9%	97,4%

Стоимость чистых активов Общества на 31.12.2011 года, рассчитанная в соответствии с Приказом Минфина РФ №10н «Об утверждении порядка оценки стоимости чистых активов акционерных обществ» (номер Приказа в ФКЦБ -03-6/пз) от 29.01.2003, составляет 842 271 634 тыс. руб.

Приложение.

1. Приложение № 1 «Расшифровочные таблицы к пояснительной записке» на 46 листах.
2. Приложение № 2 «Список аффилированных лиц» ОАО «Атомэнергопром» на 31.12.2011 на 150 листах.

Руководитель  Комаров Кирилл Борисович

Главный бухгалтер  Андриенко Виктория Александровна

« 20 » марта 2012



Пояснение:

Нематериальные активы и НИОКР

Приложение: 1 Таблица № 1-1

Наличие и движение нематериальных активов (всего)

Наименование показателя	Код	На начало года		Изменения за период				На конец периода	
				Поступило	Выбыло		Начислено по амортизации по нематериальным активам с определенным сроком полезного использования	Убыток от обесценения	
		Первоначальная (фактическая) стоимость	Накопленная амортизация и убытки от обесценения		Первоначальная (фактическая) стоимость	Накопленная амортизация и убытки от обесценения			
Нематериальные активы - всего	5110	5 999	3 245	0	0	0	545	0	3 790
в том числе:									
Изобретения, промышленные образцы, полезные модели	5111	0	0	0	0	0	0	0	0
Программы для ЭВМ, базы данных	5112	0	0	0	0	0	0	0	0
Товарный знак, знак обслуживания, наименование места происхождения товаров	5113	1 801	0	0	0	0	223	0	223
Топология интегральных микросхем	5114	0	0	0	0	0	0	0	0
Селекционные достижения	5115	0	0	0	0	0	0	0	0
Деловая репутация организации	5116	0	0	0	0	0	0	0	0
Прочие	5119	4 198	3 245	0	0	0	322	0	3 567

Наименование показателя	Код	На начало года		Изменения за период					На конец периода	
		Первоначальная (фактическая) стоимость	Накопленная амортизация и убытки от обесценения	Поступило	Выбыло		Начислено амортизации по нематериальным активам с определенным	Убыток от обесценения	Первоначальная (фактическая) стоимость	Накопленная амортизация и убытки от обесценения
					Первоначальная (фактическая) стоимость	Накопленная амортизация и убытки от обесценения				
Нематериальные активы - всего	5100	5 999	3 790	59 999	0	0	12 293	0	65 998	16 082
в том числе:										
Изобретения, промышленные образцы, полезные модели	5101	0	0	0	0	0	0	0	0	0
Программы для ЭВМ, базы данных	5102	0	0	59 999	0	0	11 990	0	59 999	11 990
Товарный знак, знак обслуживания, наименование места происхождения товаров	5103	1 801	223				223	0	1 801	446
Топология интегральных микросхем	5104	0	0	0	0	0	0	0	0	0
Селекционные достижения	5105	0	0	0	0	0	0	0	0	0
Деловая репутация организации	5106	0	0	0	0	0	0	0	0	0
Прочие	5109	4 198	3 567	0	0	0	80	0	4 198	3 647



Пояснение:

Нематериальные активы и НИОКР

Приложение 1 Таблица № 1-2

Нематериальные активы с полностью погашенной стоимостью

Наименование показателя	Код	на 31 декабря 2011 г.	на 31 декабря 2010 г.	на 31 декабря 2009 г.
Всего	5130	3 402	3 402	0
в том числе:				
изобретения, промышленные образцы, полезные модели	5131	0	0	0
программы для ЭВМ, базы данных	5132	0	0	0
товарный знак, знак обслуживания, наименование места происхождения товаров	5133	0	0	0
топология интегральных микросхем	5134	0	0	0
селекционные достижения	5135	0	0	0
деловая репутация организации	5136	0	0	0
прочие	5139	3 402	3 402	0



Пояснение:

Нематериальные активы и НИОКР

Приложение 1 Таблица № 1-3

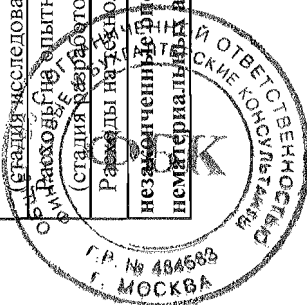
Незаконченные и неоформленные НИОКР и незаконченные операции по приобретению нематериальных активов

(предшествующий год)

Наименование показателя	Код	На начало года	Изменения за период			На конец периода
			затраты за период	списано затрат как не давших положительного результата	принято к учету в качестве нематериальных активов или НИОКР	
затраты по незаконченным исследованиям и разработкам - всего	5170	0	17 830	0	0	17 830
Расходы на научно-исследовательские работы (стадия исследований)	5171	0	0	0	0	0
Расходы на опытно-конструкторские работы (стадия разработок)	5172	0	17 830	0	0	17 830
Расходы на технологические работы	5173	0	0	0	0	0
незаконченные операции по приобретению нематериальных активов - всего	5190	0	175 948	0	0	175 948

(текущий год)

Наименование показателя	Код	На начало года	Изменения за период			На конец периода
			затраты за период	списано затрат как не давших положительного результата	принято к учету в качестве нематериальных активов или НИОКР	
затраты по незаконченным исследованиям и разработкам - всего	5160	17 830	0	0	0	17 830
Расходы на научно-исследовательские работы (стадия исследований)	5161	0	0	0	0	0
Расходы на опытно-конструкторские работы (стадия разработок)	5162	17 830	0	0	0	17 830
Расходы на технологические работы	5163	0	0	0	0	0
незаконченные операции по приобретению нематериальных активов - всего	5180	175 948	665 301	0	59 999	781 250



Пояснение: Основные средства
Приложение I Таблица № 1-4
Наличие и движение основных средств

Наименование показателя	Код	На начало года		Изменения за период				На конец периода	
		Первоначальная (фактическая) стоимость	Накопленная амортизация	Поступило	Выбыло	Накопленная амортизация	Начислено амортизации	Первоначальная (фактическая) стоимость	Накопленная амортизация
Основные средства (без учета доходных вложений в материальные ценности) - всего		635 795	57 324	-37 888	39 988	18 161	81 726	0	120 890
Здания					0	0			
Соединения и передаточные устройства		0	0	0	0	0	0	0	0
Машины и оборудование		211 319	53 732	0	19 854	14 707	79 415	0	118 440
Транспортные средства		0	0	0	0	0	0	0	0
Другие виды основных средств		65 951	3 592	-37 888	20 134	3 454	2 312	0	2 450
Земельные участки и объекты природопользования		358 525	0	0	0	0	0	358 525	0
Учтено в составе доходных вложений в материальные ценности - всего		0	0	0	0	0	0	0	0
Здания		0	0	0	0	0	0	0	0
Соединения и передаточные устройства		0	0	0	0	0	0	0	0
Машины и оборудование		0	0	0	0	0	0	0	0
Транспортные средства		0	0	0	0	0	0	0	0
Другие виды основных средств		0	0	0	0	0	0	0	0
Земельные участки и объекты природопользования		0	0	0	0	0	0	0	0
Капитальные вложения		0	0	0	0	0	0	0	0

Наименование показателя	Код	На начало года		Изменения за период				На конец периода	
		Первоначальная (фактическая) стоимость	Накопленная амортизация и убытки от обесценения	Поступило	Выбыло	Накопленная амортизация	Начислено амортизации	Первоначальная (фактическая) стоимость	Накопленная амортизация и убытки от обесценения
Основные средства (без учета доходных вложений в материальные ценности) - всего		557 919	120 890	1 464	5 370	5 370	45 183	554 013	160 703
Здания		0	0	0	0	0	0	0	0
Соединения и передаточные устройства		0	0	0	0	0	0	0	0
Машины и оборудование		191 465	118 440	0	5 370	5 370	43 382	186 095	156 452
Транспортные средства		0	0	0	0	0	0	0	0
Другие виды основных средств		7 929	2 450	1 464	0	0	1 801	9 393	4 251
Земельные участки и объекты природопользования		358 525	0	0	0	0	0	358 525	0
Учтено в составе доходных вложений в материальные ценности - всего		0	0	0	0	0	0	0	0
Здания		0	0	0	0	0	0	0	0
Соединения и передаточные устройства		0	0	0	0	0	0	0	0
Машины и оборудование		0	0	0	0	0	0	0	0
Транспортные средства		0	0	0	0	0	0	0	0
Другие виды основных средств		0	0	0	0	0	0	0	0
Земельные участки и объекты природопользования		0	0	0	0	0	0	0	0
Капитальные вложения		0	0	0	0	0	0	0	0

Пояснение: Основные средства
Приложение 1 Таблица № 1-5
Незавершенные капитальные вложения

(предыдущий год)

Наименование показателя	Код	На начало года	Изменения за период			На конец периода
			затраты за период	списано	принято к учету в качестве основных средств или увеличена стоимость	
Незавершенное строительство и незаконченные операции по приобретению, модернизации и т.п. основных средств - всего в том числе:		0	175 358	38 416	-37 888	174 830
Незавершенное строительство:		0	0	0	0	0
строительство новых объектов		0	0	0	0	0
реконструкция и модернизация объектов основных средств		0	0	0	0	0
Незавершенные операции по приобретению земельных участков		0	175 358	38 416	-37 888	174 830
объектов придорожного назначения		0	0	0	0	0
прочих основных средств		0	175 358	38 416	-37 888	174 830
отдельных объектов основных средств, предназначенных для сдачи в аренду		0	0	0	0	0

(текущий год)


Наименование показателя	Код	На начало года	Изменения за период			На конец периода
			затраты за период	списано	принято к учету в качестве основных средств или увеличена стоимость	
Незавершенное строительство и незаконченные операции по приобретению, модернизации и т.п. основных средств - всего в том числе:		174 830	15 272	0	1 376	188 726
Незавершенное строительство:		0	0	0	0	0
строительство новых объектов		0	0	0	0	0
реконструкция и модернизация объектов основных средств		0	0	0	0	0
Незавершенные операции по приобретению земельных участков		174 830	15 272	0	1 376	188 726
объектов придорожного назначения		0	0	0	0	0
прочих основных средств		174 830	15 272	0	1 376	188 726
отдельных объектов основных средств, предназначенных для сдачи в аренду		0	0	0	0	0

Г.П. № 484588
г. МОСКВА

Пояснение:
Приложение 1 Таблица № 1-6

Финансовые вложения
Наличие и движение финансовых вложений

Наименование показателя	Код	На начало года		Изменения за период				На конец периода	
		первоначальная стоимость	накопленная корректировка	выбыло (погашено)		начисление процентов (включая доведение первоначальной стоимости до номинальной)	текущей рыночной стоимости (убытков от обесценения)	первоначальная стоимость	накопленная корректировка
				поступило	накопленная корректировка				
Долгосрочные - всего		614 525 018	0	348 157 392	0	0	0	794 572 487	0
в том числе:									
Вклады в уставные (складочные) капиталы других организаций		565 265 116	0	318 940 421				756 936 379	
Долговые ценные бумаги									
Государственные и муниципальные ценные бумаги									
Корпоративные ценные бумаги									
Ценные бумаги иностранных эмитентов									
Предоставленные займы		39 157 062		29 216 971				37 636 108	
Прочие									
Вклады по договору простого товарищества (совместная деятельность)									
Производные финансовые инструменты									
Приобретенные права требований									
Другие финансовые вложения		10 102 840				10 102 840			
Депозитные вклады									
Краткосрочные - всего		221 160	0	33 504 523	0	0	0	19 943 976	0
в том числе:									
Вклады в уставные (складочные) капиталы других организаций									
Долговые ценные бумаги									
Государственные и муниципальные ценные бумаги				697 990		226 000		471 990	
Корпоративные ценные бумаги									
Ценные бумаги иностранных эмитентов									
Предоставленные займы				26 174 348		8 193 887		17 980 461	
Прочие									
Вклады по договору простого товарищества (совместная деятельность)									
Производные финансовые инструменты									
Приобретенные права требований				491 525				491 525	
Другие финансовые вложения		221 160		1 064 660		1 285 820		0	
Депозитные вклады				5 076 000		4 076 000		1 000 000	
Финансовые вложения - итого		614 746 178	0	381 661 915	0	0	0	814 516 463	0



(текстовый файл)

Наименование показателя	Код	На начало года		Изменения за период				На конец периода	
		первоначальная стоимость	накопленная корректировка	поступило	выбыло (погашено)	накопленная корректировка	начисление процентов (включая)	текущей рыночной стоимости	первоначальная стоимость
Долгосрочные - всего		794 572 487	0	185 467 954	26 148 933	0	310 674	0	954 202 182
в том числе:									
Вклады в уставные (складочные) капиталы других организаций		756 936 379		76 391 763	126 195				833 201 947
Долговые ценные бумаги				20 000					20 000
Государственные и муниципальные ценные бумаги				34 627 255			310 674		34 937 929
Корпоративные ценные бумаги									
Ценные бумаги иностранных эмитентов									
Предоставленные займы		37 636 108		74 428 936	26 022 738				86 042 306
Прочие									
Вклады по договору простого товарищества (совместная деятельность)									
Производные финансовые инструменты									
Приобретенные права требований									
Другие финансовые вложения									
Депозитные вклады									
Краткосрочные - всего		19 943 975	0	230 289 847	180 069 843	0	0	0	70 163 979
в том числе:									
Вклады в уставные (складочные) капиталы других организаций									
Долговые ценные бумаги		471 990		2 674 805	1 748 810				1 397 985
Государственные и муниципальные ценные бумаги									
Корпоративные ценные бумаги									
Ценные бумаги иностранных эмитентов		17 980 460		73 165 042	33 879 508				57 265 994
Предоставленные займы									
Прочие									
Вклады по договору простого товарищества (совместная деятельность)									
Производные финансовые инструменты		491 525			491 525				
Приобретенные права требований									
Другие финансовые вложения		1 000 000		154 450 000	143 950 000				11 500 000
Депозитные вклады				415 757 801	206 218 776	0	310 674	0	1 024 366 161
Финансовые вложения - всего		814 516 462	0	415 757 801	206 218 776	0	310 674	0	1 024 366 161



Пояснение: Финансовые вложения
Приложение 1 Таблица № 1-7
Иное использование финансовых вложений

Наименование показателя	Код	на 31 декабря 2011 г.	на 31 декабря 2010 г.	на 31 декабря 2009 г.
Финансовые вложения, находящиеся в залоге, - всего		-	-	8 073 040
в том числе:				
Вклады в уставные (складочные) капиталы других организаций		-	-	-
Долговые ценные бумаги		-	-	-
Государственные и муниципальные ценные бумаги		-	-	-
Корпоративные ценные бумаги		-	-	-
Ценные бумаги иностранных эмитентов		-	-	8 073 040
Предоставленные займы		-	-	-
Прочие		-	-	-
Вклады по договору простого товарищества (совместная деятельность)		-	-	-
Производные финансовые инструменты		-	-	-
Приобретенные права требований		-	-	-
Другие финансовые вложения		-	-	-
Депозитные вклады		-	-	-
Финансовые вложения, переданные третьим лицам (кроме продажи), - всего		-	-	-
в том числе:				
Вклады в уставные (складочные) капиталы других организаций		-	-	-
Долговые ценные бумаги		-	-	-
Государственные и муниципальные ценные бумаги		-	-	-
Корпоративные ценные бумаги		-	-	-
Ценные бумаги иностранных эмитентов		-	-	-
Предоставленные займы		-	-	-
Прочие		-	-	-
Вклады по договору простого товарищества (совместная деятельность)		-	-	-
Производные финансовые инструменты		-	-	-
Приобретенные права требований		-	-	-
Другие финансовые вложения		-	-	-
Депозитные вклады		-	-	-
Иное использование финансовых вложений		-	-	-



Пояснение:

Приложение 1 Таблица № 1-8

Финансовые вложения
Резерв под обесценение финансовых вложений

Наименование показателя	на начало года	величина резерва, созданного в отчетном году	величина резерва, признанного прочим доходом отчетного периода	сумм резерва, использованного в отчетном году	(предшествующий год)	
					на конец периода	на конец периода
Долгосрочные ценные бумаги, по которым текущая рыночная стоимость не определяется - всего						
Вклады в уставные (складочные) капиталы	162 132		160 456	160 456	1 676	
Долговые ценные бумаги	-	-	-	-	-	-
Государственные и муниципальные ценные бумаги	-	-	-	-	-	-
Корпоративные ценные бумаги	-	-	-	-	-	-
Ценные бумаги иностранных эмитентов	-	-	-	-	-	-
Предоставленные займы	-	-	-	-	-	-
Прочие	-	-	-	-	-	-
Вклады по договору простого товарищества (совместная деятельность)	-	-	-	-	-	-
Производные финансовые инструменты	-	-	-	-	-	-
Другие финансовые вложения	-	-	-	-	-	-
Депозитные вклады	-	-	-	-	-	-
Краткосрочные ценные бумаги, по которым текущая рыночная стоимость не определяется						
Вклады в уставные (складочные) капиталы других организаций	-	-	-	-	-	-
Долговые ценные бумаги	-	-	-	-	-	-
Вклады в уставные (складочные) и муниципальные капиталы других организаций	-	-	-	-	-	-
Долговые ценные бумаги	-	-	-	-	-	-
Корпоративные ценные бумаги	-	-	-	-	-	-
Ценные бумаги иностранных эмитентов	-	-	-	-	-	-
Предоставленные займы	-	-	-	-	-	-
Прочие	-	-	-	-	-	-
Вклады по договору простого товарищества (совместная деятельность)	-	-	-	-	-	-
Производные финансовые инструменты	-	-	-	-	-	-
Предоставленные права требований	-	-	-	-	-	-
Другие финансовые вложения	-	-	-	-	-	-
Депозитные вклады	-	-	-	-	-	-

Наименование показателя	на начало года	величина резерва, созданного в отчетном году	величина резерва, признанного прочим доходом отчетного периода	сумм резерва, использованного в отчетном году	(текущий год)	
					на конец периода	
Долгосрочные ценные бумаги, по которым текущая рыночная стоимость не определяется - всего						
Вклады в уставные (складочные) капиталы других организаций	1 676	500 570	-	-	502 246	
Долговые ценные бумаги	-	-	-	-	-	
Государственные и муниципальные ценные бумаги	-	-	-	-	-	
Корпоративные ценные бумаги	-	-	-	-	-	
Ценные бумаги иностранных эмитентов	-	-	-	-	-	
Предоставленные займы	-	-	-	-	-	
Прочие	-	-	-	-	-	
Вклады по договору простого товарищества (совместная деятельность)	-	-	-	-	-	
Производные финансовые инструменты	-	-	-	-	-	
Приобретенные права требования	-	-	-	-	-	
Другие финансовые вложения	-	-	-	-	-	
Депозитные вклады	-	-	-	-	-	
Краткосрочные ценные бумаги, по которым текущая рыночная стоимость не определяется						
Вклады в уставные (складочные) капиталы других организаций	-	-	-	-	-	
Долговые ценные бумаги	-	-	-	-	-	
Государственные и муниципальные ценные бумаги	-	-	-	-	-	
Корпоративные ценные бумаги	-	-	-	-	-	
Ценные бумаги иностранных эмитентов	-	-	-	-	-	
Предоставленные займы	-	-	-	-	-	
Прочие	-	-	-	-	-	
Вклады по договору простого товарищества (совместная деятельность)	-	-	-	-	-	
Производные финансовые инструменты	-	-	-	-	-	
Приобретенные права требования	-	-	-	-	-	
Другие финансовые вложения	-	-	-	-	-	
Депозитные вклады	-	-	-	-	-	

Пояснение: Финансовые вложения
 Приложение 1 Таблица №1-9 Депозитные вклады

Кредитная организация	Срок депозита, дней	Ставка по депозиту	Сумма депозита	
			на 31 декабря 2009 г.	на 31 декабря 2010 г.
ОАО "АБ "РОССИЯ"	364	6,75		1 000 000,00
ОАО "АБ "РОССИЯ"	252	6		
ОАО "АБ "РОССИЯ"	251	6		
Банк Санкт-Петербург	250	6,75		
Банк ВТБ	121	7,15		
Номос-Банк	182	5,8		
Номос-Банк	97	7,3		
Номос-Банк	110	8,8		
Россельхозбанк	91	8,03		
Бинбанк	271	9,25		
Глобэсбанк	180	8,75		
				1 000 000
				1 000 000
				1 000 000
				1 000 000
				1 200 000
				1 000 000
				3 000 000
				300 000
				1 500 000
				500 000



Пояснение:
Запасы
Наличие и движение запасов

Приложение 1 Таблица 1-10

(предыдущий год)

Наименование показателя	Код	На начало года		Изменения за период				На конец периода		
		себестоимость	величина резерва под снижение стоимости	поступления и затраты	выбыло		убытков от снижения стоимости	оборот запасов между их группами (видами)	себестоимость	величина резерва под снижение стоимости
					себестоимость	резерв под снижение стоимости				
Запасы - всего		1 702	0	1 383 699	731 833	0	0	0	653 568	0
в том числе:										
сырье, материалы и другие аналогичные ценности	1211	1 702		17 711	17 345				2 068	
затраты в незавершенном производстве		0	0	56 151	36 233	0	0	0	19 918	
готовая продукция и товары для перепродажи				1 084 972	498 682				586 290	
товары отгруженные										
расходы будущих периодов										
не предъявленная к оплате начисленная выручка										
прочие запасы и затраты				224 865	179 573	0	0	0	45 292	

(текущий год)

Наименование показателя	Код	На начало года		Изменения за период				На конец периода		
		себестоимость	величина резерва под снижение стоимости	поступления и затраты	выбыло		убытков от снижения стоимости	оборот запасов между их группами (видами)	себестоимость	величина резерва под снижение стоимости
					себестоимость	резерв под снижение стоимости				
Запасы - всего		653 568	0	534 781	412 265	0	0	0	776 084	0
в том числе:										
сырье, материалы и другие аналогичные ценности	1211	2 068		1 891	2 081				1 878	
затраты в незавершенном производстве		19 918	0	58 551	3 092	0	0	0	75 377	
готовая продукция и товары для перепродажи		586 290		361 367	312 306				635 351	
товары отгруженные										
расходы будущих периодов										
не предъявленная к оплате начисленная выручка										
прочие запасы и затраты		45 292	0	112 972	94 786	0	0	0	63 478	



Пояснение:
Приложение 1 Таблица 1-11

Дебиторская и кредиторская задолженность
Наличие и движение дебиторской задолженности

Наименование показателя	Код	На начало года		Изменения за период					На конец периода		
		учтенная по условиям договора	резерва по сомнительным долгам	поступление		погашение	списание на финансовый результат	восстановление резерва	перевод из долгосрочной в краткосрочную задолженность	учтенная по условиям договора	величина резерва по сомнительным долгам
				в результате хозяйственных операций (сумма долга по сделке операции)	причитающиеся проценты, штрафы и иные начисления						
Долгосрочная дебиторская задолженность - всего		20 929 778	0	1 001 897	0	0	0	0	-20 929 778	1 001 897	
в том числе:				1 897						1 897	
покупатели и заказчики											
авансы выданные поставщикам ОС											
авансы выданные поставщикам НМА											
авансы выданные поставщиками и подрядчиками по капитальному строительству											
авансы выданные по НИОКР											
авансы выданные прочим поставщикам и подрядчикам		4 312 293							-4 312 293		
прочие дебиторы		16 617 485		1 000 000					-16 617 485	1 000 000	
Краткосрочная дебиторская задолженность - всего		18 730 048	0	194 422 669	96 369 193	327 615 372	1 209 102	0	20 929 778	1 627 214	
в том числе:											
покупатели и заказчики		29 062		806 120		441 820				393 362	
авансы выданные		806 189		1 182 439		5 887 686	12 410		4 312 293	400 825	
прочие дебиторы		17 894 797		192 434 110	96 369 193	321 285 866	1 196 692		16 617 485	833 027	
того		39 659 826	0	195 424 566	96 369 193	327 615 372	1 209 102	0	0	2 629 111	



(тысячей руб.)

Наименование показателя	Код	Изменения за период						На конец периода	
		На начало года		поступление		выбыло		перевод из	всплыва резерва по сметительным долам
		учтенная по условиям договора	всплыва резерва по сметительным долам	в результате хозяйственных операций (сумма долга по сделке операции)	причитающиеся проценты, штрафы и иные начисления	погашение	списание на финансовый результат	долгосрочную в краткосрочную задолженность	учтенная по условиям договора
Долгосрочная дебиторская задолженность - всего		1 001 897	0	39 035	0	0	0	-1 897	1 039 035
в том числе:									
расчеты с покупателями и заказчиками		1 897		38 467				-1 897	38 467
авансы выданные поставщикам ОС									
авансы выданные поставщикам НМА									
авансы выданные поставщикам и подрядчиками по капитальному строительству									
авансы выданные по НИОКР									
авансы выданные прочим поставщикам и подрядчикам									
прочие дебиторы		1 000 000		568					1 000 568
Краткосрочная дебиторская задолженность - всего		1 627 214	0	12 235 098	39 502 970	48 766 745	0	1 897	4 600 434
в том числе:									
расчеты с покупателями и заказчиками		393 362		495 871		697 622		1 897	193 508
авансы выданные		400 825		837 177		937 657			300 345
прочие дебиторы		833 027		10 902 050	39 502 970	47 131 466			4 106 581
Итого		2 629 111	0	12 274 133	39 502 970	48 766 745	0	0	5 639 469



Пояснение:

Приложение 1 Таблица № 1-12

Дебиторская и кредиторская задолженность
Наличие и движение кредиторской задолженности

(предшествующий год)

Наименование показателя	Код	Остаток на начало года	Изменения за период					Остаток на конец года
			поступление		выбыло		перевод из долгосрочной в краткосрочную задолженность	
			в результате хозяйственных операций (сумма долга по сделке, операции)	причитающиеся проценты, штрафы и иные начисления	погашение	списание на финансовый результат		
Долгосрочная кредиторская задолженность - всего		21 437 304	78 662	0	21 437 304	0	0	78 662
в том числе:								
поставщики и подрядчики			78 662					78 662
авансы полученные		5 023 841			5 023 841			0
задолженность перед персоналом организации								0
задолженность перед государственными внебюджетными фондами								0
задолженность по налогам и сборам								0
прочие кредиторы		16 413 463			16 413 463			0
Краткосрочная кредиторская задолженность - всего		16 980 062	22 382 105	0	38 716 679	0	0	645 488
в том числе:								
поставщики и подрядчики		101 503	2 636 343		2 158 851			578 995
авансы полученные		463 334	92 762		531 119			24 977
задолженность перед персоналом организации		128	822 736		822 864			0
задолженность перед государственными внебюджетными фондами			58 555		58 555			0
задолженность по налогам и сборам		2 212	15 049 987		15 050 759			1 440
прочие кредиторы		16 412 885	3 721 722		20 094 531			40 076
Итого		38 417 366	22 460 767	0	60 153 983	0	0	724 150



(текущий год)

Наименование показателя	Код	Остаток на начало года	Изменения за период					Остаток на конец года
			поступление		погашение	выбыло	перевод из долгосрочной в краткосрочную задолженность	
			в результате хозяйственных операций (сумма долга по сделке, операции)	причитающиеся проценты, штрафы и иные начисления				
Долгосрочная кредиторская задолженность - всего		78 662	0	0	0	0	-78 662	0
в том числе:								
поставщики и подрядчики		78 662					-78 662	
авансы полученные								
задолженность перед персоналом организации								
задолженность перед государственными внебюджетными фондами								
задолженность по налогам и сборам								
прочие кредиторы								
Краткосрочная кредиторская задолженность - всего		645 488	54 788 995	0	54 584 191	0	78 662	928 954
в том числе:								
поставщики и подрядчики		578 995	2 526 222		2 294 697		78 662	889 182
авансы полученные		24 977	91 356		108 588			7 745
задолженность перед персоналом организации			90 181		90 168			13
задолженность перед государственными внебюджетными фондами			15 480		15 480			0
задолженность по налогам и сборам		1 440	3 355 498		3 356 602			336
кредиторские расчеты		40 076	48 710 258		48 718 656			31 678
Итого		724 150	54 788 995	0	54 584 191	0	0	928 954



Пояснение: Дебиторская и кредиторская задолженность
Приложение 1 Таблица № 1-13 Налоги и сборы

Наименование показателя	за 2011 г.		за 2010 г.	
	Начислено	Уплачено	Начислено	Уплачено
Всего				
в том числе:				
Федеральный бюджет - всего	53 821	19 551	-7 470	107 049
НДС	40 737	6 408	-113 988	101
Налог на прибыль				
НДФЛ	12 331	12 331	106 355	106 343
прочие	753	812	163	605
Бюджеты субъектов Российской Федерации - всего	2 630	3 446	1 569	1 115
Налог на прибыль			0	0
Налог на имущество	2 630	3 446	1 569	1 115
Транспортный налог				
прочие				
Местные бюджеты - всего	5 774	5 730	3 091	4 574
Земельный налог	5 774	5 730	3 091	4 574
прочие				



Пояснение: Кредиты и займы
Приложение 1 Таблица № 1-15
Займы

Кредиторы	Валюта займа	Срок погашения	Процентная ставка	Задолженность на 31 декабря 2009 г.	Получено займов	Возвращено займов	Курсовая разница	Задолженность на 31 декабря 2010 г.	Получено займов	Возвращено займов	Курсовая разница	Задолженность на 31 декабря 2011 г.
Итого				50 000 000	201 950 510	185 245 900		66 704 610	723 419 729	679 924 990		110 199 349
Долгосрочные займы, в т.ч.				50 000 000	10 000 000	50 000 000		10 000 000	1 800 000			11 800 000
Облигационный заем	руб.	15.08.2014	7,50%	50 000 000	10 000 000	50 000 000		10 000 000	1 800 000			10 000 000
ФГУП "Всероссийский научно-исследовательский институт автоматизации Н.П. Духова"	руб.	с 25.02.2013 по 25.02.2014	с 6,9% по 7,4%									1 800 000
Краткосрочные займы, в т.ч.					191 950 510	135 245 900		56 704 610	721 619 729	679 924 990		98 399 349
Государственная корпорация по атомной энергии "Росатом"		16.01.2012	с 3,5% по 6%		4 600 000	4 600 000			58 791 000	46 941 000		11 850 000
ОАО "Санкт-Петербургский научно-исследовательский и проектно-конструкторский институт "АТОМЭНЕРГОПРОЕКТ" (ОАО "СПБ "АЭП")	руб.	с 19.01.2012 по 07.05.2012	с 3,25% по 7,9%		7 800 000	2 800 000		5 000 000	32 500 000	26 500 000		11 000 000
ОАО Научно-исследовательский, проектно-конструкторский и изыскательский институт "Атомэнергoproject" (ОАО "АЭП")	руб.	с 16.01.2012 по 01.10.2012	с 3,35% по 9,45%		15 400 000	1 950 000		13 450 000	75 500 000	63 250 000		25 700 000
ОАО Нижегородский научно-исследовательский и проектно-конструкторский и изыскательский институт "Атомэнергoproject" (ОАО "НИАЭП")	руб.	с 10.01.2012 по 01.02.2012	с 3,25% по 7,35%		11 370 000	1 370 000		10 000 000	113 530 000	93 210 000		30 320 000



Пояснение:

Приложение 1 Таблица № 1-16

Оценочные обязательства
Краткосрочные оценочные обязательства

Наименование показателя	Остаток на начало года	Признано		Погашено	Списано как избыточная сумма	Остаток на конец периода
		сумма, признанная в отчетном	рост приведенной стоимости за отчетный период			
Всего	605 892	110 417	0	651 177	0	65 132
в том числе:						
Оценочные обязательства по выплате вознаграждений по итогам работы за год	561 948	61 441	0	562 033		61 356
Оценочные обязательства по оплате отпусков работников	43 944	48 976		89 144		3 776
Оценочные обязательства по выплате ежегодного вознаграждения за выслугу лет	-	-	-	-	-	-
Оценочные обязательства по выводу из эксплуатации объектов основных средств	-	-	-	-	-	-
Оценочные обязательства по рекультивации нарушенных земель	-	-	-	-	-	-
Оценочные обязательства по хранению и утилизации радиоактивных и прочих отходов	-	-	-	-	-	-
Оценочные обязательства по проведению экологических мероприятий	-	-	-	-	-	-
Оценочные обязательства по обременительным договорам	-	-	-	-	-	-
Оценочные обязательства по судебным искам	-	-	-	-	-	-
Оценочные обязательства по налоговым искам/претензиям	-	-	-	-	-	-
Оценочные обязательства по реструктуризации	-	-	-	-	-	-
Оценочные обязательства по гарантийным обязательствам	-	-	-	-	-	-
Оценочные обязательства по финансовым гарантиям/поручительствам	-	-	-	-	-	-
Прочие оценочные обязательства	-	-	-	-	-	-

(предыдущий год)



Наименование показателя	Остаток на начало года	Признано		Погашено	Списано как избыточная сумма	Остаток на конец периода
		сумма, признанная в отчетном периоде	рост приведенной стоимости за отчетный период (проценты)			
Всего	65 132	30 617	0	26 265	43 251	26 233
в том числе:						
Оценочные обязательства по выплате вознаграждений по итогам работы за год	61 356	22 807		18 105	43 251	22 807
Оценочные обязательства по оплате отпусков работников	3 776	7 810	0	8 160	0	3 426
Оценочные обязательства по выплате ежегодного вознаграждения за выслугу лет	-	-	-	-	-	-
Оценочные обязательства по выводу из эксплуатации объектов основных средств	-	-	-	-	-	-
Оценочные обязательства по рекультивации нарушенных земель	-	-	-	-	-	-
Оценочные обязательства по хранению и утилизации радиоактивных и прочих отходов	-	-	-	-	-	-
Оценочные обязательства по проведению экологических мероприятий	-	-	-	-	-	-
Оценочные обязательства по обременительным договорам	-	-	-	-	-	-
Оценочные обязательства по судебным искам	-	-	-	-	-	-
Оценочные обязательства по налоговым искам/претензиям	-	-	-	-	-	-
Оценочные обязательства по реструктуризации	-	-	-	-	-	-
Оценочные обязательства по гарантийным обязательствам	-	-	-	-	-	-
Оценочные обязательства по финансовым гарантиям/поручительствам	-	-	-	-	-	-
Прочие оценочные обязательства	-	-	-	-	-	-



Пояснение:
Сделки между связанными сторонами
Доходные операции и saldo расчетов с компаниями

Наименование показателя (наименование связанной стороны)	Остаток по расчетам 31 декабря 2009 г.	Поступление денежных средств		Поступление прочих показателей		Приращение дохода		Остаток по расчетам 31 декабря 2010		Резерв по сметительным доходам на конец отчетного периода	Величина списаний задолженности, по которой срок исковой давности истек, других данных, истребных для выяснения, в том числе за счет расчетов по сметительным доходам	Комментарии
		Поступление денежных средств	Поступление прочих показателей	Приращение дохода	Приращение выбывающих активов	Приращение выбывающих активов	Приращение выбывающих активов	в течение 12 месяцев	свыше 12 месяцев			
Продажа товаров	0	122 924	0	216 133	0	92 209	0	0	0	0	0	
Доходные операции	0	122 318	0	215 527	0	92 209	0	0	0	0	0	
Агентство "РСК" ОАО	0	122 034	0	215 527	0	92 209	0	0	0	0	0	
ПТ ВНЕДРОТ ОАО	0	0	0	0	0	0	0	0	0	0	0	
ДЕЗ ОАО	0	284	0	284	0	0	0	0	0	0	0	
НБДЛ ОАО	0	0	0	0	0	0	0	0	0	0	0	
Земельные общества	0	0	0	0	0	0	0	0	0	0	0	
Общество с ограниченной ответственностью "РСК" ОАО	0	0	0	0	0	0	0	0	0	0	0	
Участники общественной деятельности	0	0	0	0	0	0	0	0	0	0	0	
Другие связанные стороны	0	0	0	0	0	0	0	0	0	0	0	
Оказание услуг, работ	-5 457 951	349 988	34 818 291	601 488	-40 300 449	273 810	1 897	0	0	0	0	
Доходные операции	-5 423 714	273 616	34 818 291	346 756	-40 268 851	99 986	0	0	0	0	0	
Агентство "РСК" ОАО	1 331	21 201	19 880	10	0	10	0	0	0	0	0	
ПТ ВНЕДРОТ ОАО	1 544	6 938	5 479	85	0	85	0	0	0	0	0	
Участники "РСК" ОАО	6 367	114 193	120 319	112 493	0	112 493	0	0	0	0	0	
НБДЛ ОАО	853	38	1 035	1 819	0	1 819	0	0	0	0	0	
ПТ ВНЕДРОТ ОАО	1 529	6 555	6 269	1 545	0	1 545	0	0	0	0	0	
Агентство "РСК" ОАО	-108	1 710	1 818	0	0	0	0	0	0	0	0	
Агентство "РСК" ОАО	-49 514	38 135	4 597	58 916	-24 156	0	0	0	0	0	0	
ПТ ВНЕДРОТ ОАО	-433	0 840	7 273	0	0	0	0	0	0	0	0	
Концерн "РСК" ОАО	-256	0	0	0	0	0	0	0	0	0	0	
НБДЛ ОАО	-5 338 834	15 669	13 359	5 342 415	-256	1 251	0	0	0	0	0	
СДБ "Агентство" ОАО	-46 192	12 285	9 248	49 229	0	0	0	0	0	0	0	
Агентство "РСК" ОАО	0	6 520	6 520	0	0	0	0	0	0	0	0	
Генеральный ЗАО	0	329	329	0	0	0	0	0	0	0	0	
СДБ ОАО	0	2 969	2 969	0	0	0	0	0	0	0	0	
ДЕЗ ОАО	15 020	15 020	34 818 291	15 020	34 818 291	0	0	0	0	0	0	
ПТ ВНЕДРОТ ОАО	25 865	32 711	32 711	0	0	0	0	0	0	0	0	
Земельные общества	0	0	0	0	0	0	0	0	0	0	0	
Участники общественной деятельности	-31 237	76 372	0	254 732	-31 598	173 824	1 897	0	0	0	0	
Другие связанные стороны	51	3 130	3 079	0	0	0	0	0	0	0	0	
Общество с ограниченной ответственностью "РСК" ОАО	-31 598	0	0	0	0	0	0	0	0	0	0	
Агентство "РСК" ЗАО	-130	2 182	2 312	0	0	0	0	0	0	0	0	
ПТ ВНЕДРОТ ОАО	-43	727	770	0	0	0	0	0	0	0	0	
НБДЛ ОАО	-49	145	154	0	0	0	0	0	0	0	0	
НБДЛ ОАО	-39	615	654	0	0	0	0	0	0	0	0	
НБДЛ ОАО	-43	727	770	0	0	0	0	0	0	0	0	
НБДЛ ОАО	-484	12 758	3 420	0	0	0	0	0	0	0	0	
МБТ ОАО	-45	1 091	1 156	0	0	0	0	0	0	0	0	



Наименование поставщика (наименование связанной стороны)	Остаток по расчетам 31 декабря 2009 г.	Поступление денежных средств и процентов		Принятие дохода (капитала), выбытие актива	Остаток по расчетам 31 декабря 2010		Резерв по сомнительным задолженностям по состоянию на конец отчетного периода	Величина списанной дебиторской задолженности по состоянию на конец отчетного периода, которая списана по истечении срока исковой давности или по другим основаниям, а также величина для включения в том числе в резерв по сомнительным задолженностям	Комментарии
		Поступление денежных средств	Поступление процентов		Принятие дохода	Выбытие актива, принятие капитала			
Сбербанк России ОАО	-130	2 182		2 312		0			
Сбербанк России ОАО	-260	4 364		4 624		0			
УОМЗ ОАО	-791	12 483		42 959		29 685			
Углеродный институт ОАО	-13	205		218		0			
Углеродный институт ОАО	-80	786		836		0			
УХЗ ПО ОАО	-433	6 840		7 273		0			
Углеродный институт ОАО		1 878		114 587		110 812	1 897		
Углеродный институт ОАО				23 432		23 432			
Углеродный институт ОАО				9 893		9 893			
Углеродный институт ОАО		2 379		2 379		0			
Углеродный институт ОАО		6 163		6 163		0			
Углеродный институт ОАО		27 759		27 759		0			
Углеродный институт ОАО	-40 730 961	86 489 226	256 695 402	296 473 471	510 152	0	0		
Углеродный институт ОАО	-22 078 047	30 190 067	80 507 254	150 677 451	148 944	0	0		
Углеродный институт ОАО		4 933		4 933		0			
Углеродный институт ОАО		229		229		0			
Углеродный институт ОАО		43 208		43 208		0			
Углеродный институт ОАО		481		481		0			
Углеродный институт ОАО		41 328	1 247 724	974 837		0			1. в том числе дивиденды; 2. операции с ценными бумагами, не признанные доходом (цена акций)
Углеродный институт ОАО	-11 553 500	2 947 175	881 088	360 000	15 021 887	124			1. в том числе дивиденды; 2. операции с ценными бумагами, не признанные доходом (цена акций)
Углеродный институт ОАО		1 573		1 444		-129			1. в том числе дивиденды; 2. операции с ценными бумагами, не признанные доходом (цена акций)
Углеродный институт ОАО		745		745		0			1. в том числе дивиденды; 2. операции с ценными бумагами, не признанные доходом (цена акций)
Углеродный институт ОАО		6 000	15 238	9 238		9 238			1. в том числе дивиденды; 2. операции с ценными бумагами, не признанные доходом (цена акций)
Углеродный институт ОАО		42 475		42 475		0			1. в том числе дивиденды; 2. операции с ценными бумагами, не признанные доходом (цена акций)
Углеродный институт ОАО		83 645		83 645		0			1. в том числе дивиденды; 2. операции с ценными бумагами, не признанные доходом (цена акций)
Углеродный институт ОАО		19 544		19 544		804			1. в том числе дивиденды; 2. операции с ценными бумагами, не признанные доходом (цена акций)
Углеродный институт ОАО		80 798		80 798		0			1. в том числе дивиденды; 2. операции с ценными бумагами, не признанные доходом (цена акций)
Углеродный институт ОАО		752		752		0			1. в том числе дивиденды; 2. операции с ценными бумагами, не признанные доходом (цена акций)
Углеродный институт ОАО		846 811		846 811		0			1. в том числе дивиденды; 2. операции с ценными бумагами, не признанные доходом (цена акций)
Углеродный институт ОАО		301		301		0			1. в том числе дивиденды; 2. операции с ценными бумагами, не признанные доходом (цена акций)
Углеродный институт ОАО	-4 356 848	1 919 044	808 030	940 461	6 151 329	7 868			1. в том числе дивиденды; 2. операции с ценными бумагами, не признанные доходом (цена акций)
Углеродный институт ОАО		3 950		3 950		0			1. в том числе дивиденды; 2. операции с ценными бумагами, не признанные доходом (цена акций)
Углеродный институт ОАО		5 115		5 115		0			1. в том числе дивиденды; 2. операции с ценными бумагами, не признанные доходом (цена акций)
Углеродный институт ОАО		3 319		3 319		0			1. в том числе дивиденды; 2. операции с ценными бумагами, не признанные доходом (цена акций)
Углеродный институт ОАО		169 787		169 787		0			1. в том числе дивиденды; 2. операции с ценными бумагами, не признанные доходом (цена акций)
Углеродный институт ОАО		1 178		1 178		0			1. в том числе дивиденды; 2. операции с ценными бумагами, не признанные доходом (цена акций)
Углеродный институт ОАО	-9 240 595	657 443	203 255	657 443	9 443 850	0			1. в том числе дивиденды; 2. операции с ценными бумагами, не признанные доходом (цена акций)
Углеродный институт ОАО		13 768		13 768		0			1. в том числе дивиденды; 2. операции с ценными бумагами, не признанные доходом (цена акций)
Углеродный институт ОАО		15 511 051	135 022	12 654 628	134 984	0			1. в том числе дивиденды; 2. операции с ценными бумагами, не признанные доходом (цена акций)
Углеродный институт ОАО	23 460	16 600		560 611		6 800			1. в том числе дивиденды; 2. операции с ценными бумагами, не признанные доходом (цена акций)
Углеродный институт ОАО	48 355	581 788		27 178		27 178			1. в том числе дивиденды; 2. операции с ценными бумагами, не признанные доходом (цена акций)
Углеродный институт ОАО	39 886	3 752 074		3 774 041		62 156			1. в том числе дивиденды; 2. операции с ценными бумагами, не признанные доходом (цена акций)
Углеродный институт ОАО		885		885		0			1. в том числе дивиденды; 2. операции с ценными бумагами, не признанные доходом (цена акций)
Углеродный институт ОАО		317		317		0			1. в том числе дивиденды; 2. операции с ценными бумагами, не признанные доходом (цена акций)



Наименование показателя (наименование сбалансированной строки)	Остаток по расчетам 31 декабря 2009 г.	Поступление денежных средств и прочих показатели		Притоки денежных средств и прочих показатели		Выбытие активов, притоки капитала	Остаток по расчетам 31 декабря 2010		Резерв по сметным доходам на конец отчетного периода	Всего списаний за балансовый период, по которому срок исковой таможни истек, других договоров, перекладных для высказаний, в том числе за счет резерва по сметным доходам	Комментарии
		Поступление денежных средств	Поступление прочих показатели	Притоки денежных средств	Притоки денежных средств		в течение 12 месяцев	свыше 12 месяцев			
Притоки товаров	93 209	243 002		291 541			131 027	10 721	0	0	
Доходы от реализации	218 675	243 002		291 541			131 027	10 721	0	0	
Амортизация	24	24		24			48	47	0	0	
ОАО "Амурская"	701	701		4 312			2 209	1 402			
ОАО "Амурский"	15 317	15 317		26 493			11 176				
ОАО "Амурский"	19 651	19 651		10 021			4 471				
ОАО "Амурский"	5 034	5 034		10 537			2 624	2 879			
ОАО "Амурский"	79 108	79 108		2 202			1 886	316			
ОАО "Амурский"	1 091	1 091		17 335			3				
ОАО "Амурский"	5 323	5 323		2 197			553	553			
ОАО "Амурский"	11 928	11 928		7 523			39	21			
ОАО "Амурский"	631	631		12 547			997	1 203			
ОАО "Амурский"				3 272			206	413			
ОАО "Амурский"				435			1 746	895			
ОАО "Амурский"				710			435				
ОАО "Амурский"				519			0	710			
ОАО "Амурский"				358			0				
ОАО "Амурский"				814			814				
ОАО "Амурский"				76 882			76 882				
ОАО "Амурский"				694			694				
ОАО "Амурский"				716			716				
ОАО "Амурский"				20 720			9 424				
ОАО "Амурский"				8 203			0				
ОАО "Амурский"				42 009			786				
ОАО "Амурский"				415			0				
ОАО "Амурский"				881			0				
Участники совместной деятельности	0	24 327		41 576			14 257	2 992	0	0	
Прочие сбалансированные	40	40		201			30	81			
ОАО "Амурский"	4 037	4 037		9 706			5 669				
ОАО "Амурский"	12	12		59			670				
ОАО "Амурский"	184	184		59			23	24			
ОАО "Амурский"	311	311		1 628			0				
ОАО "Амурский"	4	4		20			8	81			
ОАО "Амурский"	19	19		95			38	38			
ОАО "Амурский"	972	972		162			97	65			
ОАО "Амурский"	110	110		2 269			0				
ОАО "Амурский"	808	808		1 851			626	417			
ОАО "Амурский"	7	7		36			15	14			
ОАО "Амурский"	35	35		174			69	70			
ОАО "Амурский"	27	27		27			0				
ОАО "Амурский"	660	660		3 360			2 640				
ОАО "Амурский"	119	119		393			237	237			
ОАО "Амурский"	722	722		1 401			679				



Наименование показателя (наименование связанной стороны)	Остаток по расчетам 31 декабря 2009 г.		Поступление денежных средств и прочего возмещения		Прочие доходы (капитал), выбытие актива		Остаток по расчетам 31 декабря 2010		Резерв по считанным долгам на конец отчетного периода	Величина списанной добавочной по надолжности, по которой срок, исковой давности истек, других долгов, перенесенных для удачности, в том числе за счет резерва по считанным долгам	Комментарии
	Поступление денежных средств	Поступление прочего возмещения	Поступление денежных средств	Поступление прочего возмещения	Прочие доходы	Выбытие актива признание капитала	в течение 12 месяцев	свыше 12 месяцев			
ЗАО "СНПО ФГУП"	16				7%		31	32			
ОАО "ЭНЕРГ"	270				540		136	134			
Государственное "Транс-м"	6 430				8 497		689	1 378			
ЗАО "АСУ"					620		207	413			
ЗАО "Девел"					779		779				
ЗАО "СХИДМАТИ"					421		421				
ОАО "АК КС"					309		309				
ОАО "Атомэнергосбыт"	1 795				1 795		0				
ОАО "Ветер"					814		814				
ОАО "ГРППП-Промтехмашин"	834				834		0				
ОАО "НПО "Торос"	802				802		0				
ОАО "Эко-Промтех"	1 970				1 970		0				
ОАО "НП "ЖКОМАР"					393		393				
ОАО "МЗ"	4 143				1 257		-2 906				
ОАО "МЗ"	3 154				6 842		3 688				
ОАО "ПЗУ"	2 001				2 809		808				
ОАО "НП "ОЗ"	1 945				3 929		1 984				
ОАО "ПЗУ"					431		431				
ОАО "ПЗУ"	1 084				1 263		179				
ОАО "СВ "ТРИОЛ"	4 906				6 847		1 941				
ОАО "СВ"					4		4				
ОАО "УЗХ"					5 810		5 810				
ОАО "ПЗУ"					808		808				
ОАО "ЕСК АРМЗ"	101				161		0				
ОАО "ЗУЗМ"	802				802		0				
ОАО "ЗУЗМ"	83				697		614				
ОАО "ЗУЗМ"	3 273				5 454		2 181				
ОАО "ЗУЗМ"	8				13		5				
ОАО "ЗУЗМ"	1 395				1 395		1 395				
ОАО "ЗУЗМ"	2 784				2 784		2 784				
ОАО "ЗУЗМ"	275 706				164 560		64 598	26 257	0	0	
ОАО "ЗУЗМ"	349 411				100 875		36 969	0	0	0	
ОАО "ЗУЗМ"	99 985				18		18				
ОАО "ЗУЗМ"					686		144				
ОАО "ЗУЗМ"	542				24 842		12 413				
ОАО "ЗУЗМ"	13 109				2 997		261				
ОАО "ЗУЗМ"	85				1 919		2				
ОАО "ЗУЗМ"	329				246		246				
ОАО "ЗУЗМ"	112 256				14 788		13 894				
ОАО "ЗУЗМ"	1251				16 466		8 548				
ОАО "ЗУЗМ"	1 819				314		0				
ОАО "ЗУЗМ"	6 846				7 026		6 979				
ОАО "ЗУЗМ"	1 819				8		0				
ОАО "ЗУЗМ"					516		572				
ОАО "ЗУЗМ"	1 088				4 002		11				
ОАО "ЗУЗМ"	1 545				31		-6 979				
ОАО "ЗУЗМ"	7 010				93		-93				
ОАО "ЗУЗМ"	93				2 127		2 127				
ОАО "ЗУЗМ"	1 199				131		131				
ОАО "ЗУЗМ"					14 071		14 071				
ОАО "ЗУЗМ"					78		78				
ОАО "ЗУЗМ"					127		127				
ОАО "ЗУЗМ"					93		93				
ОАО "ЗУЗМ"					145		145				
ОАО "ЗУЗМ"					8 536		8 536				
ОАО "ЗУЗМ"					124		124				
ОАО "ЗУЗМ"					146		146				
ОАО "ЗУЗМ"					128		128				
ОАО "ЗУЗМ"					370		370				
ОАО "ЗУЗМ"					1 219		1 219				



Наименование показателя (наименование ссудной стороны)	Остаток по расчетам 31 декабря 2009 г.	Поступление денежных средств в прочее вспомогательная		Притоки по доходам актива		Остаток по расчетам 31 декабря 2010		Резерв по суммированным доходам на конец отчетного периода	Всего списаний за отчетный период, в том числе по суммированным доходам	Комментарии
		Поступление денежных средств	Поступление прочего вспомогательная	Прирост дохода	Выбытие актива, признание капитала	в течение 12 месяцев	свыше 12 месяцев			
ОАО "Генератор"				596		596				
ОАО "Перм-Урал"				74		74				
ОАО СКБ "Т-Т-МТЭС"				157		157				
ОАО "ДЭЗ"				18		18				
Закладные общества										
Участники совместной деятельности										
Другие ссудные стороны	175 721	185 520		63 685		27 629	26 257	0		
Акционерное общество				31		31				
Генеральный директор	112 769	120 734		57 409		57 409	26 257			
ОАО "НПК Девел"	9	9		9		9				
ОАО "НПК"	92	92		1242		1242				
МЗЗ ОАО	23 432	23 432		0		0				
ФЭП "НИИП"	3	3		3		3				
ОАО "НЗК"	9 895	9 895		144		144				
ОЗПМТС ОАО				15		15				
ПО "МЗ Металл" ОАО				25		25				
ОАО "СпецНИИ" ОАО	145	145		356		356				
ОАО "СНП"				305		305				
ОАО "СНП"				6		6				
ОАО "СНП"				27		27				
ОАО "СНП"	511	511		511		511				
ОАО "УЗХ"	29 685	29 685		259		259				
ОАО "УЗХ"				92		92				
ОАО "УЗХ"	12	12		12		12				
ОАО "УЗХ"	88	88		88		88				
ОАО "УЗХ"	39	39		84		84				
ОАО "УЗХ"	21	21		42		42				
ОАО "УЗХ"	15	15		30		30				
ОАО "УЗХ"				28		28				
ОАО "УЗХ"	55	55		111		111				
ОАО "УЗХ"	61	61		124		124				
ОАО "УЗХ"				139		139				
ОАО "УЗХ"				75		75				
ОАО "УЗХ"				55		55				
ОАО "УЗХ"	189	189		189		189				
ОАО "УЗХ"				613		613				
ОАО "УЗХ"				145		145				
ОАО "УЗХ"				149		149				
ОАО "УЗХ"	143	143		143		143				
ОАО "УЗХ"				351		351				
ОАО "УЗХ"				70		70				
ОАО "УЗХ"				221		221				
ОАО "УЗХ"	221	221		221		221				
ОАО "УЗХ"				354		354				
ОАО "УЗХ"				75		75				
ОАО "УЗХ"				144		144				



Наименование показателя (наименование связанной стороны)	Остаток по расчетам 31 декабря 2009 г.	Поступление денежных средств и прочего		Притяжение долга (капитала), выбытие		Остаток по расчетам 31 декабря 2010		Резерв по считательным долгам на конец отчетного периода	Величина списанной дебиторской задолженности по которой срок исковой защиты истек, других договор, поручений для погашения, в том числе за счет резерва по считательным активам	Комментарии
		Поступление денежных средств	Поступление прочего погашения	Притяжение долга	Выбытие актива, притяжение капитала	в течение 12 месяцев	спустя 12 месяцев			
ОАО "СБ" "ТЭКОГ"				146		146				
ОАО "СБ" "СХ"				346		346				
ОАО "СБ" "СХБ"				144		144				
ОАО "СБ" "СХБ"				121		121				
ОАО "СБ" "СХБ"				29		29				
ОАО "СБ" "СХБ"				143		143				
ОАО "СБ" "СХБ"				100		100				
Прочие общества	510 151	104 320 968		29 209 535		3 314 274	0	0	0	
ОАО "Атомсервис"	148 943	29 384 457		33 604 773		3 206 764	0	0	0	
ОАО "Атомсервис"		341 300		341 300		0				в том числе дивиденды
ОАО "Атомсервис"		461				0				в том числе дивиденды
ОАО "Атомсервис"		26 736		26 736		2				в том числе дивиденды
ОАО "Атомсервис"	124	709 850		709 850		124				в том числе дивиденды
ОАО "Атомсервис"	129					129				в том числе дивиденды
ОАО "Атомсервис"	9 238	8 866		16 970		17 342				в том числе дивиденды
ОАО "Атомсервис"		34 563		34 536		37				в том числе дивиденды
ОАО "Атомсервис"		226 648		226 648		0				в том числе дивиденды
ОАО "Атомсервис"		1 871		1 871		0				в том числе дивиденды
ОАО "Атомсервис"	894	467		1 271		0				в том числе дивиденды
ОАО "Атомсервис"		10 648		10 648		0				в том числе дивиденды
ОАО "Атомсервис"		154 127		154 127		0				в том числе дивиденды
ОАО "Атомсервис"		1 425		1 425		0				в том числе дивиденды
ОАО "Атомсервис"	7 868	656 211		656 211		7 868				в том числе дивиденды
ОАО "Атомсервис"		9 282		9 282		212				в том числе дивиденды
ОАО "Атомсервис"		11 585		11 585		0				в том числе дивиденды
ОАО "Атомсервис"		671		737		66				в том числе дивиденды
ОАО "Атомсервис"		150 059		150 059		0				в том числе дивиденды
ОАО "Атомсервис"		2 427		2 427		2 427				в том числе дивиденды
ОАО "Атомсервис"		703 042		703 042		0				в том числе дивиденды
ОАО "Атомсервис"		3 000 000		3 000 000		0				в том числе дивиденды
ОАО "Атомсервис"		5 948		5 948		0				в том числе дивиденды
ОАО "Атомсервис"		12 256 250		15 102 014		2 845 764				в том числе дивиденды
ОАО "Атомсервис"		1 171		1 171		0				в том числе дивиденды
ОАО "Атомсервис"	6 800	27 178		320 000		27 178				в том числе дивиденды
ОАО "Атомсервис"	62 156	1 094 690		1 137 033		104 499				в том числе дивиденды
ОАО "Атомсервис"		8 718		9 873		1 155				в том числе дивиденды
ОАО "Атомсервис"	216	2 594		2 378		0				в том числе дивиденды
ОАО "Атомсервис"		1 653		1 703		50				в том числе дивиденды
ОАО "Атомсервис"	55	597		592		50				в том числе дивиденды
ОАО "Атомсервис"	4 284	81 454		84 231		7 661				в том числе дивиденды
ОАО "Атомсервис"	1 795	23 330		26 613		3 038				в том числе дивиденды
ОАО "Атомсервис"	15 372	8 051		18 888		34 260				в том числе дивиденды
ОАО "Атомсервис"	673	9 937		7 734		376				в том числе дивиденды
ОАО "Атомсервис"	1 784	508 537		685 701		89 360				в том числе дивиденды
ОАО "Атомсервис"	2 196	7 880		7 859		668				в том числе дивиденды
ОАО "Атомсервис"	689	1 399		1 594		195				в том числе дивиденды
ОАО "Атомсервис"	9 448	8 906 216		124 466		65 203				в том числе дивиденды
ОАО "Атомсервис"		880		175 988		175 108				в том числе дивиденды
ОАО "Атомсервис"		212		240		14				в том числе дивиденды
ОАО "Атомсервис"										в том числе дивиденды
ОАО "Атомсервис"	361 208	74 936 511		5 604 762		107 510	0	0	0	в том числе дивиденды
ОАО "Атомсервис"	-54	8 295		8 295		0				в том числе дивиденды
ОАО "Атомсервис"		579		579		0				в том числе дивиденды




Наименование показателя (по наименованию платиной стороны)	Остаток по расчетам 31 декабря 2009 г.		Поступление денежных средств и прочего показателя		Примание вклада акции	Остаток по расчетам 31 декабря 2010		Резерв по состоянию на конец отчетного периода	Всплата списанной задолженности по контрактам, по которым данные средства, прочие возможности для высказаний, в том числе на счет резерва по состоянию на конец отчетного периода	Комментарии
	Поступление денежных средств	Поступление прочего показателя	Примание вклада	Выплата акции примание капитала		в течение 12 месяцев	справе 12 месяцев			
ЗАО "АСЭ"	88 643	1 976 427			1 910 276		22 462			наименование предмета по займам выданным
ОАО "ВЭО "Транс"	6 021	23 259			24 968		7 670			
Получатель "Роснефть"	74 188	69 182 274			57 123	69 078 031	27 088			Увеличение УК "Энергетическая"
ЗАО "Получатель Экономического кредита ОАО"	154 000	462 000			312 604		4 604			
ОАО "ВЭО "РТС"	4 062	54 794			50 732		0			
ИДНВАО	6 110						6 110			
Холдинг "Платин" ФГУП	54				104		50			
ФГУП "НИИ НПО "ЛУЧ"	94 413						9			
НИИ "НИИ НПО "ЛУЧ"	120 000				121 420		1 420			
НИИ "НИИ НПО "ЛУЧ"	129	9 679			9 550		0			
НИИ "НИИ НПО "ЛУЧ"	183 028				188 895		5 867			
ФГУП	15 444				7 772		0			
Общественная компания "РСК" ОАО	11 759	1 029 195			14 663		25 854			древот от операции с ценными бумагами в том
ПО "МЗ "Молния" ОАО					1 031 762		2 567			иные - вычисленные проценты
ФГУП "РосРАО"										
ОАО "УПНП"	802	16 816			15 500		424			
ФГУП "УПНП"	5 383	25 745			20 362		0			
ФГУП "УПНП"	351 371				353 030		1 659			
ФГУП "УПНП"	1 544				1 544		0			
ОАО "УПНП"	17 910				17 910		1 030			
ОАО "УПНП"	2 128				2 325		133			
ФГУП "УПНП"	155 035				155 035		868			
ОАО "УПНП"	9 574				10 435		514			
ФГУП "УПНП"	3 907				2 123		0			
ЗАО "УПНП"	28				28		0			
ОАО "УПНП"	42				51		9			
ОАО "УПНП"	30				31		1			
ОАО "УПНП"	110				133		23			
ОАО "УПНП"	123				126		3			
ФГУП "УПНП"	20				10		10			
ОАО "УПНП"	20				20		20			
ОАО "УПНП"	150 000				150 002		2			
ФГУП "УПНП"	4				4		4			
ФГУП "УПНП"	2				2		0			
ФГУП "УПНП"	170 000				170 000		0			
ФГУП "УПНП"	100 000				100 000		0			
ФГУП "УПНП"	150 001				150 001		0			
ФГУП "УПНП"	61 964				61 964		0			
ФГУП "УПНП"	223 100				223 100		0			
ФГУП "УПНП"	300 000				300 000		0			
ФГУП "УПНП"	1				1		1			
ФГУП "УПНП"	37 620				37 620		0			
ЗАО "УПНП"	3 124				3 124		1 166			
ОАО "УПНП"	1 959				2 785		790			
ОАО "УПНП"	1 966				3 766		2 603			
ФГУП "УПНП"	1 163				106		106			
ФГУП "УПНП"					1 745		1 745			
ФГУП "УПНП"	360				360		0			
ФГУП "УПНП"	345				345		0			
ФГУП "УПНП"	104 913 381				29 665 636		3 509 899	36 978	0	

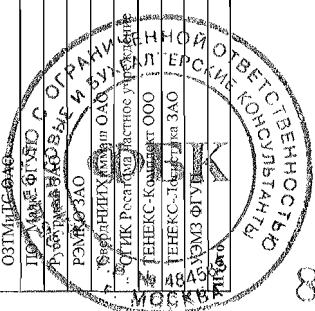


Пояснение: Сделки между связанными сторонами
 Приложение I Таблица № I-18 Операции по закупке товаров, работ, услуг и сельдо расчетов с компаниями


Наименование показателя (наименование связанной стороны)	Остаток по расчетам 31 декабря 2009	Поступление товаров, работ и услуг		Выплата денежных средств		Остаток по расчетам 31 декабря 2010		Резерв по считанным долгам на конец отчетного периода	Величина списанной дебиторской задолженности, по которой срок исковой давности истек, других долгов, нереальных для высказания, в том числе за счет резерва по считанным долгам	Комментарии
		Поступление товаров, работ и услуг	Прочее возмещение	Выплата денежных средств	Прочее возмещение	в течение 12 месяцев	свыше 12 месяцев			
Приобретение товаров										
Дочерние общества										
Зависимые общества										
Участники совместной деятельности										
Другие связанные стороны										
Приобретение услуг, работ	-3 248 073	851 142	3 248 135	951 037	0	-99 833	0	0		
Дочерние общества	-162 995	531 092	171 989	706 539	0	-166 453	0	0		
Атом-сервис ОАО	800			1 171		-371				
ВНИИАМ ОАО	-46 439		46 439			0				
Гидропресс ОАО	-125 550		125 550			0				
Гринатом ЗАО		168 853		309 492		-140 639				закрывание расчетов по агентским договорам
Зарубежгазэнергострой ОАО	68	53 570		43 046		10 592				закрывание расчетов по агентским договорам
Компани Росэнерготранс ОАО	31	46		77		0				
СГБ "Атомэнергоспец" ОАО	15			15		0				
ТВЭЛ ОАО	17			17		0				
Техснабэкспорт ОАО	8 063	306 093		350 191		-36 035				в том числе приобретение оборудования, требующее монтажа
ЦПК НОУ ДПО		2 530		2 530		0	0	0		
Зависимые общества	-494 330	0	494 330	0	0	0	0	0		
АЭМ-технологии ЗАО	-494 330		494 330			0				закрывание расчетов по агентским договорам
Участники совместной деятельности										
Другие связанные стороны	-2 590 748	320 050	2 581 816	244 498	0	66 620	0	0		
Альянстрасгоп ОАО	9 323	55 561		60 383		4 501				
Атомэкспо ООО		23 261		23 121		140				
Атом-охрана ФГУП	626	6 226		6 852		0				
ВНИАЭС ОАО	-758 062		758 062			0				закрывание расчетов по агентским договорам
Гидропресс-Росатом	22 324	147 966		108 666		61 624				
Центр ядерных исследований	4 326			4 326		0				
Центр ядерных исследований	-1 357 654		1 357 654			0				
КОСМОНАВТ-ОАО	19 366	17 157		36 425		98				закрывание расчетов по агентским договорам
Росатом-Атомсервис	4	4		8		0				
Росатом-Атомсервис	471	4 481		4 695		257				
Росатом-Атомсервис	-65 372	65 372				0				
Росатом-Атомсервис						0				
Росатом-Атомсервис		22		22		0				
ЦКМ ОАО	-466 100		466 100			0				закрывание расчетов по агентским договорам
ЦКМ ОАО	-1 970 932	598 605	116 990 760	67 675 813	47 866 351	76 269	0	0		
Дочерние общества	244 577	521 168	107 096 738	62 630 616	45 175 726	56 141	0	0		
Атомэнергоспец		399	1 997 978	1 998 257		120				приобретение ценных бумаг (акции)
Атомэнергоспец ОАО		31 466		6 336		25 130				



Наименование показателя (наименование связанной стороны)	Остаток по расчетам 31 декабря 2009	Поступление товаров, принятие работ и услуг		Выплата денежных средств		Остаток по расчетам 31 декабря 2010		Резерв по сомнительным долгам на конец отчетного периода	Величина списанной дебиторской задолженности, по которой срок исковой давности истек, других долгов, неурегулированных взыскания, в том числе за счет резерва по сомнительным долгам	Комментарии
		Поступление товаров, принятие работ и услуг	Прочее возмещение	Выплата денежных средств	Прочее возмещение	в течение 12 месяцев	свыше 12 месяцев			
ВНИИМ ОАО	-37 000		37 000			0				закрытие расчетов по агентским договорам
Гидропресс ОАО	-28 423	898	63 951	293	35 529	604				закрытие расчетов по агентским договорам
Грингом ЗАО	300 000	15 221	1 333 594	1 645 117		3 698				приобретение ценных бумаг (акций)
ЛЕЗ ОАО	10 000	15 997	43 674 372	270 088	43 427 518	2 763				закрытие расчетов по агентским договорам
Зарубежтрансстрой ОАО		695		542		153				
Концерна Роснефтегаз ОАО		430 427	54 952 469	53 652 180	1 712 679	18 057				1. приобретение ценных бумаг (акций) 2. операции с ценными бумагами, не признанные расходом (мена акций)
ВИАЭП ОАО		8 397		4 656		3 741				
ОКМ Африкантс ОАО		190				190				
СПБ "Атомэнергострой" ОАО		10 268				0				
ТВЭЛ ОАО		2 110		10 268		0				
Технобабаспорт ОАО		614	4 637 374	4 637 374		614				приобретение ценных бумаг (акций)
ЦентрАтом ОАО		4 486	400 000	403 395		1 091				приобретение ценных бумаг (акций)
Зависимые общества	-2 082 595	0	2 205 152	102 147	20 410	0	0	0		
АЭМ-технология ЗАО	-2 082 595		2 205 152	102 147	20 410	0				закрытие расчетов по агентским договорам
Участники совместной деятельности										
Другие связанные стороны	-2 215 509	77 437	9 894 022	5 045 197	2 690 625	20 128	0	0		
Атом-охрана ФГУП		1 400		1 400		0				
Атомкомплект ОАО		49		13		36				
АЭМ-лизинг ЗАО		2 464		2 312		152				
Вента ОАО		4		2		2				
ВНИИЛ ФГУП		3 269		3 188		81				
ВНИИАЭС ОАО	-876 218		3 607 494	187 888	2 543 388	0				закрытие расчетов по агентским договорам
Госкорпорация "Росатом"	1 500 000	6 137	3 300 000	4 806 137		0				в том числе выплата дивидендов
ГХК ФГУП		28 608		17 886		10 722				
Далур ЗАО		406		406		0				
Единая сервисная компания АРМЗ ООО		20		20		0				
ЗИО-Подольск ОАО	-2 839 291	4 604	2 986 528	4 482	147 237	122				закрытие расчетов по агентским договорам
Изотоп СПБ ОАО		247		128		119				
ИНЖИНИРИНГОВАЯ КОМПАНИЯ "БИОМАР"		1 247		1 101		146				
ИД РТЦ ОАО		199		199		0				
Краун ООО		1 936		1 197		739				
ОЗТМЦ-ОАО		5				5				
ПСК "АЭС ФГУП"		14 370		8 093		6 277				
РБ "АЭС ФГУП"		7		7		0				
РЭМКО ЗАО		2 900		2 623		277				
Роснефтегаз		20				20				
СНТК Росатом-Ясное уч. общ.		248		207		41				
ТЕНЕКС-Контакт ООО		20				20				
ТЕНЕКС-Транс-ЗАО		202		155		47				
УАЭМЗ ФГУП		9 075		7 753		1 322				
	-5 219 005	1 449 747	120 238 895	68 626 850	47 866 351	-23 504	0	0	0	



Наименование плательщика (наименование связанной стороны)	Остаток по расчетам 31 декабря 2009	Поступление товаров, принятие работ и услуг		Выплата денежных средств		Остаток по расчетам 31 декабря 2010		Резерв по сомнительным долгам на конец отчетного периода	Величина списанной дебиторской задолженности, по которой срок исковой давности истек, других долгов, не имеющих для взыскания, в том числе за счет резерва по сомнительным долгам	Комментарии
		Поступление товаров, принятие работ и услуг	Прочее возмещение	Выплата денежных средств	Прочее возмещение	в течение 12 месяцев	свыше 12 месяцев			
Зависимые общества	0	432		432		0	0	0		
АЭМ-технологии ЗАО		432		432		0				
Участники совместной деятельности										
Другие связанные стороны	20 128	794 541		23 645 459		84 911	0	0		
Атом-охрана ФГУП	0	4 652		4 652		0				
Атомком-тест ОАО	36	17		53		0				
АЭМ-ленин ЗАО	152	2 433		2 278		307				
Вента ОАО	2	8		10		0				
ВНИА ФГУП	81	127 441		116 209		11 313				
ГИ ВНИИЭТ ОАО		192				192				
Госкорпорация "Росатом"	0	224 522	22 014 781	22 200 114		39 189				
ГХК ФГУП	10 722	150 755		145 034		16 443				в том числе выплата дивидендов
Дальур ЗАО	0					0				
Единная сервисная компания АРМЗ ООО	0					0				
ЭИО-Полыеск ОАО	122	10 438		10 560		0				
Ирлот СПб ОАО	119	437		556		0				
ИНЖИРИНГОВАЯ КОМПАНИЯ "ЭКОМАР" ОАО	146	1 035		1 181		0				
ИДЦ ЦОАО	0					0				
Краун ООО	739	9 370		9 093		1 016				
КЦ Атомбезопасность ФГУП		768		764		4				
МСЗ ОАО		19 916		19 916		0				
НИИ НПО "Луч" ФГУП		634		586		48				
Объединенная компания "РСК" ОАО		27 508		23 544		3 964				
ОЗТМитС ОАО	5	808		813		0				
ПО "Маак" ФГУП	6 277	70 063		71 424		4 916				
ПО "Сарг" им. М.В.Проценко ФГУП		5 728		5 728		0				
Приборостроительный завод ФГУП		15 133		14 024		1 109				
Рубурман ЗАО	0	8				8				
РФЯЦ-ВНИИТФ им. академика Е.И.Забайкина ФГУП		13 089		13 089		0				
РЭМКО ЗАО	277	1 326		1 603		0				
Свердловский химический завод СНХ Росатома частное учреждение	20	4 252		4 223		49				
СНХ Росатома частное учреждение	41	92		133		0				
ТЕНЕКС Комплекс ООО	20	452		472		0				
ТЕНЕКС Комплекс ООО	47	228		264		11				
ТЕОХ (ФГУП) ЗАО			900 920			0				
УЭМЗ ФГУП	1 322	58 669		56 863		3 128				приобретение ценных бумаг (акций)
ФГУП "НИИЭС" Ю.Е.Забайкина ФГУП		11 506		11 506		0				
ФГУП "НИИЭС" им. академика Е.И.Забайкина ФГУП		267		267		0				
ФГУП "НИИЭС" им. академика Е.И.Забайкина ФГУП		13 961		11 754		2 207				
ФГУП "НИИЭС" им. академика Е.И.Забайкина ФГУП		1 105		908		197				
ФГУП "НИИЭС" им. академика Е.И.Забайкина ФГУП		17 200		16 473		727				
ФГУП "НИИЭС" им. академика Е.И.Забайкина ФГУП		65		65		18				
ФГУП "НИИЭС" им. академика Е.И.Забайкина ФГУП		463		445		18				
Итого	-23 563	5 077 671		102 299 750		321 767	0	0		



Пояснение:
Счетки между связанными сторонами
Займы, выданные / полученные связанными сторонами

Приложение 1 Таблица № 1-19


Наименование показателя (наименование связанной стороны)	Остаток по расчетам 31 декабря 2009	Поступление денежных средств	Выплата денежных средств	Остаток по расчетам 31 декабря 2010		Ресурсы по соимущественным долгам на конец отчетного периода	Всего списанной задолженности, по которой срок погашения таких или иных, других долгов, перекрывается или выплачивается, в том числе за счет резерва по соимущественным долгам	Форма расчетов
				в течение 12 месяцев	свыше 12 месяцев			
Займы поучительные			63 377 900	56 704 610			денежная	2010 год
Дочерние общества			49 502 400	47 703 910			денежная	
Атомэнергопол АО			2 825 000	2 580 000			денежная	
Атомэнергопол АО			0	13 450 000			денежная	
Гидропресс АО			0	150 000			денежная	
Григориан ЗАО			2 820 000	1 000 000			денежная	
ЛЕЗ АО			3 596 310	2 837 400			денежная	
Зарубежтрансэнергетик АО			30 000	0			денежная	
Росэнергоатом АО			19 000 000	38 000 000			денежная	
НИАЭП АО			11 370 000	10 000 000			денежная	
ОКЕМ Африкантис АО			1 600 000	400 000			денежная	
СБВ Атомэнергопол АО			7 800 000	2 800 000			денежная	
ТВЭЛ АО			2 000 000	2 000 000			денежная	
Техснабэкспорт АО			2 300 000	0			денежная	
ЦентрАтом АО			270 000	35 000			денежная	
Занятые общества							денежная	
Участники совместной деятельности							денежная	
Другие связанные стороны							денежная	
АВЕСТОМ Атомэнергопол АО	22 876 200	238 000	13 875 500	9 000 700			денежная	
Атом-суран ФГУП	490 000		490 000	0			денежная	
Атомэнергопол АО	12 000		0	12 000			денежная	
АЭМ-линия ЗАО	690 000		480 000	210 000			денежная	
Вента АО	11 300		3 500	7 800			денежная	
ВНИИА ФГУП	800 000		500 000	300 000			денежная	
Госэнергопром "Росатом"	4 600 000		4 600 000	0			денежная	
ГХК ФГУП	2 500 000		0	2 500 000			денежная	
Давур ЗАО	20 000		20 000	0			денежная	
Российская компания АЭМЗ ООО	30 000		30 000	0			денежная	
ТНО-Полонез АО	4 752 000		3 175 000	1 577 000			денежная	
Искон СГК АО	65 000		30 000	35 000			денежная	
ИНЖНИРИНГОВАЯ КОМПАНИЯ "ЭКОМАР"	1 729 600		1 060 000	669 600			денежная	
ОАО	90 000		90 000	0			денежная	
РАЦ ЦП АО	140 000		0	140 000			денежная	
Кран АО	52 000		0	52 000			денежная	
ОЗТМТС АО	2 440 000		700 000	1 740 000			денежная	
ПО "Маяк" ФГУП	26 000		18 000	8 000			денежная	
РАС-Мониторинг ЗАО	10 000		10 000	0			денежная	
Росэнергоатом	2 546 300		1 823 000	723 300			денежная	
СФЭТ-М	225 000		0	225 000			денежная	
СФЭТ-М	62 000		45 000	17 000			денежная	
СФЭТ-М	50 000		0	50 000			денежная	



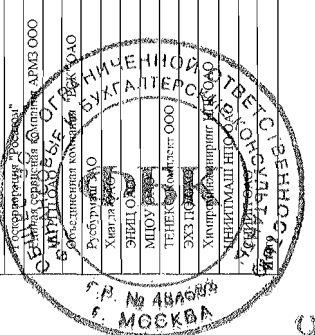
Наименование показателя (наименование сбалансированной стороны)	Остаток по расчетам 31 декабря 2009	Поступление денежных средств	Выплата денежных средств	Остаток по расчетам 31 декабря 2010		Резерв по сбалансированным долгам на конец отчетного периода	Величина списаний дебиторской задолженности по которой срок исковой таможни истек, других долгов, израсходованных для взыскания, в том числе за счет резерва по сбалансированным долгам	Формы расчетов
				в течение 12 месяцев	свыше 12 месяцев			
ТЕНЕКС-Тонкострой ЗАО		20 000	2 000	18 000				денежная
Транспортно-содержательское машиностроение ЗАО		196 000	88 000	108 000				денежная
УАЗ ОГТУП		920 600	570 000	350 600				денежная
Центротех - СПб ЗАО		141 000	141 000	0				денежная
Зачеты выданные	39 157 062	51 170 969	34 711 463	17 980 460	37 636 108			денежная
Дочерние общества	25 205 062	29 190 119	25 877 684	9 699 949	18 817 548			денежная
Атомремонтное ОАО	6 090 000	4 200 000	6 290 000	0	4 000 000			денежная
Атомсервисное ОАО	5 900 000	13 842 000	4 737 000	7 550 000	7 455 000			денежная
Гидромет ОАО	0	119 940	85 550	36 400				денежная
НИИДАР ГНЦ ОАО	498 600	619 000	227 100	51 900	838 600			денежная
ТВЭЛ ОАО	0	400 000	0	0	400 000			денежная
ТЕНЕКС-Сервис ЗАО	909 000	6 618 908	1 228 281	377 074	6 071 548			денежная
ЦентрАтом ОАО	107 462	0	107 462	0				денежная
ЦИКЛ НОУ ЛДЮ	0	101 400	0	0	101 400			денежная
ВНИИХТ ОАО	0	100 000	100 000	0				денежная
Институт радиофизических материалов ОАО	0	30 000	30 000	0				денежная
Конструкторское бюро машиностроения СМШ ОАО	11 700 000	2 439 041	12 515 134	1 623 907				денежная
Техноинженерный СМУ ОАО	0	10 000	0	10 000				денежная
НИИКИТ-Атомстрой ОАО	0	559 157	559 157	0				денежная
НПЦ холдинга ОАО	0	5 663	0	5 663				денежная
Обслуживание РУВД-РНИИЭФ ОАО	0	130 000	0	130 000				денежная
Энергоинженерное ОАО	15 000	0	0	15 000				денежная
Зачисленные общества								денежная
Участники совместной деятельности								денежная
Другие сбалансированные стороны								денежная
Атомстройбизнес ЗАО	13 952 000	21 980 850	8 833 779	8 280 511	18 818 560			денежная
АЭСК ОАО	10 000 000	16 185 000	4 087 909	6 301 511	15 795 580			денежная
ВОИЗТОП ОАО	850 000	0	850 000	0	0			денежная
ВФТП ОАО	35 000	590 500	157 386	74 000	194 114			денежная
ЩРПЦ ОАО	7 000	0	7 000	0	0			денежная
Обслуживание компании "РСК" ОАО	1 011 000	257 000	257 000	0	911 000			денежная
СНИИП ОАО	0	3 277 521	1 747 521	1 530 000	0			денежная
ТЕНЕКС-Комплект ООО	140 000	60 000	0	0	200 000			денежная
Халваз ОАО	0	1 015 267	61 400	0	953 867			денежная
Химпромышленный НПЦ ОАО	0	405 562	405 562	0	0			денежная
ЭНИЦ ОАО	314 000	0	115 000	0	199 000			денежная
ЭНЦ ОАО	135 000	20 000	0	20 000	135 000			денежная
Атомремонтное ОАО	400 000	0	0	0	400 000			денежная
Атомсервисное ОАО	0	15 000	15 000	0	0			денежная
Сибирский атомный институт	0	25 000	0	55 000	0			денежная
Сибирский атомный институт	1 000 000	0	1 000 000	0	0			денежная
Гидрометцентр России	300 000	300 000	0	300 000	0			денежная
ДНИИТМАЦ ОАО	60 000	0	30 000	0	30 000			денежная
Итого	39 157 062	171 253 479	98 089 363	74 685 070	37 636 108			денежная



Наименование выдателя (наименование кредитной стороны)	Остаток по расчетам 31 декабря 2009	Поступление денежных средств	Выплата денежных средств	Остаток по расчетам 31 декабря 2010		Резерв по сомнительным долгам на конец отчетного периода	Величина списанной дебиторской задолженности, по которой срок исковой давности истек, других долгов, переводов, других выписаний, а так же за счет резерва по сомнительным долгам	Формы расчетов
				в течение 12 месяцев	свыше 12 месяцев			
Займы полученные	56 704 610	538 380 036	494 885 296	98 399 350	1 800 000	0	0	денежная
Денежные обязательства	47 703 910	334 979 036	306 469 596	76 213 350				денежная
Амортизационного ОАО	0	17 093 724	15 506 375	0				денежная
Амортизационного ОАО	2 580 000	13 610 000	16 180 000	0				денежная
Амортизационного ОАО	13 450 000	32 160 000	19 850 000	25 700 000				денежная
АЭСК ОАО	0	600 000	105 000	495 000				денежная
ПВНПИЭТ ОАО	0	100 000	100 000	0				денежная
Гидропресс ОАО	150 000	400 000	550 000	0				денежная
Гришатов ЗАО	1 000 000	0	915 000	85 000				денежная
ДЕЗ ОАО	758 910	8 909 700	6 322 610	3 346 000				денежная
Трубоэксплуатационный ОАО	30 000	90 000	60 000	60 000				денежная
Комплекс Резервирован ОАО	11 000 000	158 290 612	169 290 612	0				денежная
НИАЭТ ОАО	10 000 000	49 990 000	29 670 000	30 320 000				денежная
ННКИЭТ ОАО	0	600 000	400 000	200 000				денежная
ОКЕМ Африканского ОАО	1 200 000	3 600 000	3 700 000	1 100 000				денежная
Рудатон Оверзис ЗАО	0	775 000	0	775 000				денежная
СВБ "Атомэнергосредств" ОАО	5 000 000	32 000 000	26 000 000	11 000 000				денежная
ТВЭТ ОАО	0	4 200 000	4 200 000	0				денежная
Техноинвест ОАО	2 300 000	12 328 000	13 213 000	1 415 000				денежная
Петрало ОАО	235 000	292 000	397 000	130 000				денежная
Занесенные обязательства		150 000 000	150 000 000					денежная
АЭН-эксплуатации ЗАО		150 000 000	150 000 000					денежная
Участники совместной деятельности								денежная
Другие кредитные стороны					1 800 000			денежная
АЛКОМ Атомэнергосредств ОО	9 000 700	53 401 000	38 415 700	22 186 000				денежная
Атом-Оверзис ОЭП	238 000	31 000	289 000	0				денежная
Атом-Оверзис ОЭП	0	150 000	150 000	0				денежная
Атом-Оверзис ОЭП	12 000	0	12 000	0				денежная
АЭН-эксплуатации ЗАО	210 000	1 090 000	1 100 000	200 000				денежная
Веста ОАО	7 800	0	7 800	0				денежная
Велиа ОЭП	300 000	3 508 000	2 000 000	0	1 800 000			денежная
ВНИАЭС ОАО	0	50 000	0	50 000				денежная
Гидропресс "Родатон"	0	24 091 000	12 241 000	11 850 000				денежная
ГЭС ОЭП	2 300 000	1 550 000	300 000	3 750 000				денежная
ЗАО "Полоса ОАО	1 577 000	1 990 000	3 567 000	0				денежная
Итого СВБ ОАО	35 000	30 000	65 000	0				денежная
ИЗЖЕРИМЕНТОВАЯ КОМПАНИЯ "ЭКОМАР"	669 600	0	669 600	0				денежная
Край ОАО	140 000	60 000	0	200 000				денежная
ОАЭН-эксплуатации ЗАО	0	30 000	12 000	18 000				денежная
ОАЭН-эксплуатации ЗАО	0	850 000	850 000	0				денежная
ОАЭН-эксплуатации ЗАО	0	34 000	0	34 000				денежная
ОАЭН-эксплуатации ЗАО	0	20 000	10 000	10 000				денежная
ОАЭН-эксплуатации ЗАО	0	1 300 000	0	1 300 000				денежная
ОАЭН-эксплуатации ЗАО	52 000	160 000	212 000	0				денежная
ОАЭН-эксплуатации ЗАО	0	30 000	0	30 000				денежная
ОАЭН-эксплуатации ЗАО	1 710 000	5 950 000	6 590 000	1 100 000				денежная
ОАЭН-эксплуатации ЗАО	0	1 220 000	1 220 000	0				денежная
ОАЭН-эксплуатации ЗАО	0	850 000	650 000	200 000				денежная
ОАЭН-эксплуатации ЗАО	0	1 000	1 000	0				денежная
ОАЭН-эксплуатации ЗАО	8 000	26 000	34 000	0				денежная
ОАЭН-эксплуатации ЗАО	0	10 000	0	10 000				денежная
ОАЭН-эксплуатации ЗАО	0	500 000	500 000	0				денежная
ОАЭН-эксплуатации ЗАО	723 300	40 000	763 300	0				денежная
ОАЭН-эксплуатации ЗАО	225 000	1 160 000	834 000	531 000				денежная
ОАЭН-эксплуатации ЗАО	17 000	49 000	66 000	0				денежная



Наименование показателя (наименование связанной стороны)	Остаток по расчетам 31. декабря 2009	Поступление денежных средств	Выплата денежных средств	Остаток по расчетам 31. декабря 2010		Резерв по сомнительным долгам на конец отчетного периода	Величина списаний длительности по задолженности по каждому сроку исковой давности исчерпавших других платежей для взыскания, в том числе за счет резерва по сомнительным долгам	Формы расчетов
				в течение 12 месяцев	свыше 12 месяцев			
ТЕНЕКС-Консалт ООО	50 000	0	50 000	0				денежная
ТЕНЕКС-Политика ЗАО	18 000	28 000	36 000	10 000				денежная
Транспортно-технологическое машиностроение ЗАО	108 000	143 000	251 000	0				денежная
УЭМЗ ФГУП	350 000	2 600 000	2 600 000	970 000				денежная
УЭМЗ ОАО	0	3 050 000	2 100 000	950 000				денежная
ФНПЦ НИИАС им. Ю. Е. Семенов ФГУП	0	650 000	650 000	0				денежная
Холдинг «Инжиниринг НПК ОАО	0	200 000	200 000	0				денежная
Центротех - СПб ЗАО	0	176 000	85 000	91 000				денежная
ЦКМ ОАО	0	730 000	0	730 000				денежная
ЭМКО ООО	0	437 000	300 000	132 000				денежная
Займы выплаты	55 616 568	136 484 847	48 793 114	57 265 994	86 042 307			денежная
Дочерние общества	28 517 497	121 055 697	11 794 807	53 750 994	84 027 393			денежная
Аэроупорядок ОАО	15 005 000	8 143 750	5 042 100	5 391 650	12 805 000			денежная
ВНИИХТ ОАО	0	383 637	150 637	233 000	0			денежная
Гирометр ОАО	36 000	0	36 400	0	0			денежная
Институт радиофизических материалов ОАО	0	82 068	47 668	34 400	0			денежная
Комплексное машиностроение ОАО	1 623 907	63 000 000	1 623 907	19 000 000	44 000 000			денежная
НИИДАР ГНЦ ОАО	890 500	1 088 400	520 300	393 100	1 065 500			денежная
НИИФДА ОАО	0	45 461	0	45 461	0			денежная
НИИКАУТ - Автострой ОАО	0	1 073 464	72 486	1 000 978	0			денежная
ТЕНЕКС-Сервис ЗАО	6 299 627	13 112 196	3 234 073	255 256	15 902 493			денежная
ВНИИЭТ ОАО	0	20 000	10 000	20 000	0			денежная
Товарищество «Строй СМУ» ОАО	10 000	0	1 000	9 000	0			денежная
НПЦ «Горисет» ОАО	5 663	0	0	5 663	0			денежная
Обществу «РЭА-ГНЦ» ФУ ОАО	130 000	0	31 000	0	99 000			денежная
Энергостроительный ОАО	15 000	40 000	15 000	40 000	0			денежная
Росатом Finance Ltd	0	18 836 765	299 235	18 536 765	0			денежная
ROSATOM SECURITIES LIMITED	0	15 220 721	291 000	8 875 721	6 054 000			денежная
Аэромашинного ОАО	4 000 000	0	0	0	4 000 000			денежная
ТВЭЛ ОАО	400 000	0	400 000	0	0			денежная
ЦНИК ПОУ ЛДЮ	101 400	0	0	0	101 400			денежная
Зависимые общества								денежная
Участники совместной деятельности								денежная
Другие связанные стороны	27 099 071	15 429 150	36 998 307	3 515 000	2 014 914			денежная
Аэромашинное ОАО	0	15 000	15 000	0	0			денежная
Автостройсервис ЗАО	22 097 091	10 092 565	27 987 656	3 355 000	847 000			денежная
ВО ИРЭТ ОАО	268 114	225 800	0	0	493 914			денежная
«Инжиниринг «Росатом» Финансовый сервисный центр» АПСН ООО	300 000	4 100 000	4 400 000	0	0			денежная
«Росатом» ФГУП	911 000	0	911 000	0	0			денежная
«Росатом» ФГУП	1 530 000	0	1 530 000	0	0			денежная
Росатом ФГУП	0	200 000	50 000	40 000	110 000			денежная
Хвалов ФГУП	0	189 000	189 000	0	0			денежная
ЭНБЦ ОАО	155 000	0	20 000	0	135 000			денежная
МПОУ ФГУП	55 000	14 000	69 000	0	0			денежная
ТЕНЕКС-Консалт ООО	955 867	433 785	1 386 651	0	0			денежная
ЭМЗ ПОДРОБ	400 000	0	400 000	0	0			денежная
Холдинг «Инжиниринг НПК ОАО	199 000	0	0	0	199 000			денежная
ЦНИИМАШ НПО	30 000	0	0	0	30 000			денежная
УЭМЗ ФГУП	200 000	0	0	0	200 000			денежная
Итого	112 321 178	674 864 883	543 678 411	155 665 344	37 842 307	0	0	денежная



Пояснение: **Обеспечения**
Приложение 1 Таблица № 1-20
Обеспечения обязательств

Наименование показателя	Код	на 31 декабря 2009 г.	на 31 декабря 2010 г.	на 31 декабря 2011 г.
Полученные - всего			3 019 633	6 593 218
в том числе:				
зalog			1 000 000	1 000 000
поручительство			2 019 633	5 593 218
банковская гарантия				
Выданные - всего		19 139 975	49 980 268	74 723 430
в том числе:				
зalog		8 073 040		
поручительство		11 066 935	49 980 268	74 723 430
банковская гарантия				



Обеспечения


Приложение I Таблица №1-21

Выданные поручительства

Наименование организаций, за которые выданы поручительства	Характер обязательств, по которым выданы поручительства	Срок действия поручительства	Характер отношений с организацией	Сумма поручительства по состоянию на		
				31 декабря 2011	31 декабря 2010	31 декабря 2009
ФГУП "Отраслевое конструкторско-технологическое бюро по разработке современных технологий и производства изделий из стекла"	поставка оборудования	31.12.2010	Прочие			300 000
ОАО Научно-исследовательский, проектно-конструкторский и испытательский институт "Атомэнергпроект" (ОАО "АЭП")	Выполнение работ для целевой федеральной программы	14.09.2013	ДЗО	79 650	79 650	
ФГУП "Предприятие по обращению с радиоактивными отходами "РосРАО"	Выполнение работ для целевой федеральной программы	14.01.2017	Прочие	10 500	10 500	
ФГУП "Комбинат "Электротехприбор"	Поставка продукции для гос. Нужд на 2010г.	31.01.2011	Прочие		49 792	
ФГУП "Комбинат "Электротехприбор"	Поставка продукции для гос. Нужд на 2010г.	31.01.2011	Прочие		2 728	
ФГУП "Комбинат "Электротехприбор"	Поставка продукции для гос. Нужд на 2010г.	31.01.2011	Прочие		83 078	
ФГУП "Комбинат "Электротехприбор"	Поставка продукции для гос. Нужд на 2010г.	31.01.2011	Прочие		2 492	
ФГУП "Комбинат "Электротехприбор"	Поставка продукции для гос. Нужд на 2010г.	31.01.2011	Прочие		35	
ФГУП "Комбинат "Электротехприбор"	Поставка продукции для гос. Нужд на 2010г.	31.01.2011	Прочие		1 267	
ФГУП "Комбинат "Электротехприбор"	Поставка продукции для гос. Нужд на 2010г.	31.01.2011	Прочие		7 814	
ФГУП "Комбинат "Электротехприбор"	Поставка продукции для гос. Нужд на 2010г.	31.01.2011	Прочие		54 013	



Наименование организаций, за которые выданы поручительства	Характер обязательств, по которым выданы поручительства	Срок действия поручительства	Характер отношений с организацией	Сумма поручительства по состоянию на		
				31 декабря 2011	31 декабря 2010	31 декабря 2009
ФГУП "Комбинат "Электрохимприбор"	Поставка продукции для гос. Нужд на 2010г.	31.01.2011	Прочие		70 609	
ФГУП "Комбинат "Электрохимприбор"	Поставка продукции для гос. Нужд на 2010г.	31.01.2011	Прочие		3 697	
ФГУП "Комбинат "Электрохимприбор"	Поставка продукции для гос. Нужд на 2010г.	31.01.2011	Прочие		811	
ФГУП "Комбинат "Электрохимприбор"	Поставка продукции для гос. Нужд на 2010г.	31.01.2011	Прочие		367	
ФГУП "Комбинат "Электрохимприбор"	Поставка продукции для гос. Нужд на 2010г.	31.01.2011	Прочие		756	
ФГУП "Комбинат "Электрохимприбор"	Поставка продукции для гос. Нужд на 2010г.	31.01.2011	Прочие		1 073	
ФГУП "Комбинат "Электрохимприбор"	Поставка продукции для гос. Нужд на 2010г.	31.01.2011	Прочие		7	
ФГУП "Комбинат "Электрохимприбор"	Поставка продукции для гос. Нужд на 2010г.	31.01.2011	Прочие		696	
ФГУП "Комбинат "Электрохимприбор"	Поставка продукции для гос. Нужд на 2010г.	31.01.2011	Прочие		285	
ОАО Государственный научный центр - Научно-исследовательский институт Электрохимических реакторов (ОАО "ГНЦ НИИАР")	Выполнение работ для целевой федеральной программы	31.12.2012	ДЗО	84 210	84 210	
ФГУП "Центр по обращению с радиоактивными отходами "РосРАО"	Выполнение работ для целевой федеральной программы	14.01.2017	Прочие	23 610	23 610	
ФГУП "Всероссийский электромеханический завод"	Выполнение работ для целевой федеральной программы	16.12.2013	Прочие		1 056	



Наименование организаций, за которые выданы поручительства	Характер обязательств, по которым выданы поручительства	Срок действия поручительства	Характер отношений с организацией	Сумма поручительства по состоянию на		
				31 декабря 2011	31 декабря 2010	31 декабря 2009
ФГУП "Специальное научно-производственное объединение "Элерон"	поставка оборудования	13.09.2011	Прочие		3 555	
ФГУП "Комбинат "Электротехприбор"	поставка оборудования	31.01.2011	Прочие		9 901	
ФГУП "Комбинат "Электротехприбор"	поставка оборудования	31.01.2011	Прочие		71 651	
ОАО "Атомное и энергетическое машиностроение" (ОАО "Атомэнергомаш")	поставка оборудования	30.12.2015	ДЗО	57 375	57 375	
ОАО "Атомное и энергетическое машиностроение" (ОАО "Атомэнергомаш")	возврат аванса	30.12.2015	ДЗО	711 200	711 200	
ОАО "Атомэнергоремонт"	поставка оборудования	31.07.2013	Прочие	1 490	1 490	
ОАО "Атомное и энергетическое машиностроение" (ОАО "Атомэнергомаш")	возврат аванса		ДЗО	203 840		
ФГУП "Государственный научно-исследовательский институт конструкционных материалов на основе графита "НИИГрафит"	Кредит	20.04.2011	Прочие		80 000	
ОАО Государственный научный центр - Научно-исследовательский институт атомных реакторов (ОАО "ГНИЦ НИИАР")	Поручительство по Банковской гарантии	17.12.2013	ДЗО	25 500		
ОАО "Атомное и энергетическое машиностроение" (ОАО "Атомэнергомаш")	Поручительство по Банковской гарантии	17.04.2014	ДЗО	75 339		
ОАО "НИКИМТ "Атомстрой"	возврат аванса	21.11.2015	ДЗО		760 000	
ФГУП "Научно-производственное объединение "Научно-исследовательский институт измерительных систем" (ФГУП "НИИИО.Е.Селакова")	Кредит	26.10.2012	Прочие	84		
ФГУП "Научно-производственное объединение "Радиусный институт имени В.Г.Харитона"	Кредит	28.12.2012	Прочие		40 106	
ФГУП "Красная Звезда"	Кредит	18.08.2014	Прочие		4 450	
ФГУП "Красная Звезда"	Кредит	18.06.2012	Прочие	64 056	20 365	



Наименование организаций, за которые выданы поручительства	Характер обязательств, по которым выданы поручительства	Срок действия поручительства	Характер отношений с организацией	Сумма поручительства по состоянию на		
				31 декабря 2011	31 декабря 2010	31 декабря 2009
ФГУП федеральный научно- производственный центр "Научно- исследовательский институт измерительных систем им. Ю.Е.Селакова"	Кредит	13.09.2011 Прочие			40 067	
ОАО "Атомное и энергетическое машиностроение" (ОАО "Атомэнергомаш")	Поручительство по Банковской гарантии	31.07.2013 ДЗО		311 096		
ФГУП атомного флота (ФГУП "Атомфлот")	Поручительство по Банковской гарантии	19.11.2013 Прочие		4 969		
ФГУП атомного флота (ФГУП "Атомфлот")	Поручительство по Банковской гарантии	17.10.2014 Прочие		4 969		
ОАО "Дирекция единого заказчика"	поставка оборудования	4 кв. 2011 ДЗО		75 400	216 090	
ОАО "Дирекция единого заказчика"	поставка оборудования	4 кв. 2013 ДЗО		191 788	429 829	
ОАО "Дирекция единого заказчика"	поставка оборудования	4 кв. 2013 ДЗО			226 654	
ОАО "Дирекция единого заказчика"	поставка оборудования	4 кв. 2011 ДЗО		27 166	52 882	
ОАО "Дирекция единого заказчика"	поставка оборудования	4 кв. 2014 ДЗО		6 362 016	12 973 157	
ОАО "Дирекция единого заказчика"	поставка оборудования	4 кв. 2014 ДЗО		10 770 149	15 662 095	
ОАО "Дирекция единого заказчика"	поставка оборудования	4 кв. 2014 ДЗО		7 346 334	7 110 403	
ОАО "Производственное объединение "Электрохимический завод"	Проведение СМР	31.12.2011 Прочие			3 916	
ОАО "Производственное объединение "Электрохимический завод"	Проведение СМР	31.12.2011 Прочие			5 907	
ОАО "Атомное и энергетическое машиностроение" (ОАО "Атомэнергомаш")	Поручительство по Банковской гарантии	26.03.2014 ДЗО		142 516		
ОАО "Атомное и энергетическое машиностроение" (ОАО "Атомэнергомаш")	поставка оборудования	30.09.2011 ДЗО			157 476	
ОАО "Атомное и энергетическое машиностроение" (ОАО "Атомэнергомаш")	Кредит	04.12.2012 ДЗО			8 238 908	8 165 934
ОАО "ТВЭЛ"	Кредит	04.12.2012 ДЗО			2 624 245	2 601 001



Наименование организаций, за которые выданы поручительства	Характер обязательств, по которым выданы поручительства	Срок действия поручительства	Характер отношений с организацией	Сумма поручительства по состоянию на		
				31 декабря 2011	31 декабря 2010	31 декабря 2009
ОАО "Технабэкспорт"	Кредит	28.06.2016	ДЗО	16 101 838		
Atomenergomash Surgut Limited	Кредит	08.12.2015	ДЗО	4 220 197		
ФГУП "Государственный научный центр Российской Федерации - Физико- энергетический институт имени А.И.Лейпунского"	Поручительство по Банковской гарантии	29.03.2016	Прочие	13 000		
ФГУП "Научно-исследовательский технологический институт имени А.П.Александрова"	Кредит	08.05.2012	Прочие	88 779		
Rosatom Finance LTD	Кредит	14.10.2016	ДЗС	25 180 482		
ПАО "ЭМСС"	Кредит		Прочие	2 545 877		
Итого				74 723 430	49 980 268	11 066 935



Пояснение:

Приложение 1 Таблица №1-22

Обеспечения

Полученные поручительства

Организация-поручитель	Вид актива, по которому получено поручительство	Срок действия поручительства	Сумма поручительства по состоянию на		
			31 декабря 2011	31 декабря 2010	31 декабря 2009
ЗАО "Корпорация Конти"	акции	01.02.2014	1 141 609	1 060 384	
ОАО "Техснабэкспорт"	займ	01.10.2016		80 310	
ОАО "Техснабэкспорт"	займ	01.10.2016		93 754	
ОАО "Техснабэкспорт"	займ	01.10.2016		11 489	
ОАО "Техснабэкспорт"	займ	01.10.2016		729 075	
ОАО "Техснабэкспорт"	займ	01.10.2016		35 717	
ОАО "Техснабэкспорт"	займ	01.10.2016		8 904	
ОАО "Атомредметзолото"	займ	21.05.2012	120 790		
ОАО "Атомредметзолото"	займ	12.03.2013	110 622		
ОАО "Атомэнергмаш"	займ	08.12.2015	4 220 197		
Итого			5 593 218	2 019 633	



Пояснение: Обеспечения
 Приложение 1 Таблица № 1-23 Имущество, переданное в залог

Вид имущества, переданного в залог	Характер обязательств, под которые выдано обеспечение	31 декабря 2009			31 декабря 2010			31 декабря 2011		
		Сумма обязательств, под которое выдано обеспечение	Залоговая стоимость	Балансовая оценка имущества на 1 января 20__	Сумма обязательств, под которое выдано обеспечение	Залоговая стоимость	Балансовая оценка имущества на 1 января 20__	Сумма обязательств, под которое выдано обеспечение	Залоговая стоимость	Балансовая оценка имущества на 1 января 20__
Ценные бумаги	Кредит третьих лиц	270 000 тыс. \$	6 122 810							
Ценные бумаги	Кредит третьих лиц	86 000 тыс. \$	1 950 230							



Пояснение: Обеспечения
 Приложение 1 Таблица №1-24 Имущество, полученное в залог

Вид имущества, полученного в залог	Характер обязательств, под которые получено обеспечение	31 декабря 2011 г.			31 декабря 2010 г.			31 декабря 2009 г.		
		Сумма обязательств, под которые выдано обеспечение	Залоговая стоимость	Балансовая оценка имущества на 1 января 2011	Сумма обязательств, под которые выдано обеспечение	Залоговая стоимость	Балансовая оценка имущества на 1 января 2011	Сумма обязательств, под которые выдано обеспечение	Залоговая стоимость	Балансовая оценка имущества на 1 января 2012
Ценные бумаги	Обеспечение исполнения обязательств Залогодателя по Договору купли-продажи ЦБ №94-КЭ от 27.02.2010	1 074 644	1 000 000	2 895 862	1 060 384	1 000 000	2 895 862			



СПИСОК АФИЛИРОВАННЫХ ЛИЦ

Открытое акционерное общество «Атомный энергпромышленный комплекс»
(указывается полное фирменное наименование акционерного общества)

Код эмитента:

5 5 3 1 9 - E

на 3 1 1 2 2 0 1 1

(указывается дата, на которую составлен список аффилированных лиц акционерного общества)

Место нахождения эмитента:

Россия, 119017, г. Москва, ул. Большая Ордынка, дом 24

(указывается место нахождения (адрес постоянно действующего исполнительного органа акционерного общества (иного лица, имеющего право действовать от имени акционерного общества без доверенности))

Информация, содержащаяся в настоящем списке аффилированных лиц, подлежит раскрытию в соответствии с законодательством Российской Федерации о ценных бумагах

Адрес страницы в сети Интернет:

<http://www.atomenergoprom.ru/>

(указывается адрес страницы в сети Интернет, используемой эмитентом для раскрытия информации)

