

Приложение № 1  
к Приказу Министерства финансов  
Российской Федерации  
от 02.07.2010 № 66н  
(в ред. Приказа Минфина РФ  
от 05.10.2011 № 124н)

Формы  
бухгалтерского баланса и отчета о прибылях и убытках

Бухгалтерский баланс

на 31 декабря 2011 г.

СВОДНЫЙ

Организация ОАО "Красногорский завод им. С.А. Зверева"

Идентификационный номер налогоплательщика \_\_\_\_\_

Вид экономической деятельности деятельность связанная с обеспечением военной безопасности

Организационно-правовая форма/форма собственности открытое акционерное общество/акционерное общество

Единица измерения: тыс. руб. (млн. руб.) \_\_\_\_\_

Местонахождение (адрес) 143400, Московская область, г. Красногорск, ул. Речная,8

Форма по ОКУД \_\_\_\_\_

Дата (число, месяц, год) \_\_\_\_\_

по ОКПО \_\_\_\_\_

ИНН \_\_\_\_\_

по ОКВЭД \_\_\_\_\_

по ОКОПФ/ОКФС \_\_\_\_\_

по ОКЕИ \_\_\_\_\_

Коды

0710001

31122011

07526142

5024022965


75.22

4741


384

Пояснения <sup>1</sup>	Наименование показателя <sup>2</sup>	Код	На 31 декабря 2011 г. <sup>3</sup>	На 31 декабря 2010 г. <sup>4</sup>	На 31 декабря 2009 г. <sup>5</sup>
	<b>АКТИВ</b>				
	<b>I. ВНЕОБОРОТНЫЕ АКТИВЫ</b>				
	Нематериальные активы	1110	32	4	6
	Результаты исследований и разработок	1120	222 240	245 923	231 861
	Основные средства	1130	1 070 909	1 008 930	941 113
	Доходные вложения в материальные ценности	1140	6 890		
	Финансовые вложения	1150	5 774	2 030	979
	Акции приобретенные в рамках группы	1160	166 798	161 598	
	Прочие внеоборотные активы	1170	184 700	277 311	454 488
	Итого по разделу I	1100	1 657 343	1 695 796	1 628 447
	<b>II. ОБОРОТНЫЕ АКТИВЫ</b>				
	Запасы	1210	2 507 871	1 916 257	2 048 556
	Налог на добавленную стоимость по приобретенным ценностям	1220	19 836	37 951	6 467
	Дебиторская задолженность	1230	2 203 375	1 645 584	1 289 333
	Финансовые вложения (за исключением денежных эквивалентов)	1240		24 534	13 806
	Денежные средства и денежные эквиваленты	1250	74 515	111 143	44 482
	Прочие оборотные активы	1260	132 818		9 003
	Итого по разделу II	1200	4 938 415	3 735 469	3 411 647
	<b>БАЛАНС</b>	1600	<b>6 595 758</b>	<b>5 431 265</b>	<b>5 040 094</b>

Пояснения <sup>1</sup>	Наименование показателя <sup>2</sup>	Код	На _____ 20 ____ г. <sup>3</sup>	На 31 декабря 20 ____ г. <sup>4</sup>	На 31 декабря 20 ____ г. <sup>5</sup>
	<b>ПАССИВ</b>				
	<b>III. КАПИТАЛ И РЕЗЕРВЫ<sup>6</sup></b>				
	Уставный капитал (складочный капитал, уставный фонд, вклады товарищей)	1310	549	545	545
	Собственные акции, выкупленные у акционеров	1320	( ) <sup>7</sup>	( )	( )
	Переоценка внеоборотных активов	1340	627 680	619 986	657 477
	Добавочный капитал (без переоценки)	1350	72 410	10 665	271 225
	Резервный капитал	1360	2 469	2 468	2 498
	Нераспределенная прибыль (непокрытый убыток)	1370	767 695	596 956	279 117
	Итого по разделу III	1300	1 470 803	1 230 620	1 210 862
	<b>IV. ДОЛГОСРОЧНЫЕ ОБЯЗАТЕЛЬСТВА</b>				
	Заемные средства	1410	2 367 863	694 683	623
	Отложенные налоговые обязательства	1420	80 197	96 347	130 020
	Оценочные обязательства	1430			
	Прочие обязательства	1450	44 024	101 715	361 489
	Итого по разделу IV	1400	2 492 084	892 745	492 132
	<b>V. КРАТКОСРОЧНЫЕ ОБЯЗАТЕЛЬСТВА</b>				
	Заемные средства	1510	300 000	1 296 622	1 664 845
	Кредиторская задолженность	1520	2 290 277	1 991 453	1 659 377
	Доходы будущих периодов	1530		3 620	2 756
	Оценочные обязательства	1540	41 141	16 205	10 122
	Прочие обязательства	1550	1 453		
	Итого по разделу V	1500	2 632 871	3 307 900	3 337 100
	<b>БАЛАНС</b>	1700	<b>6 595 758</b>	<b>5 431 265</b>	<b>5 040 094</b>

Руководитель   
(подпись)

В.А. Тацкий  
(расшифровка подписи)

Главный бухгалтер   
(подпись)

В.И. Бусин  
(расшифровка подписи)

" 30 " марта 20 12 г.

- Примечания
1. Указывается номер соответствующего пояснения к бухгалтерскому балансу и отчету о прибылях и убытках.
  2. В соответствии с Положением по бухгалтерскому учету "Бухгалтерская отчетность организации" ПБУ 4/99, утвержденным Приказом Министерства финансов Российской Федерации от 6 июля 1999 г. № 43н (по заключению Министерства юстиции Российской Федерации № 6417-ПК от 6 августа 1999 г. указанным Приказ в государственной регистрации не нуждается), показатели об отдельных активах, обязательствах могут приводиться общей суммой с раскрытием в пояснениях к бухгалтерскому балансу, если каждый из этих показателей в отдельности несущественен для оценки заинтересованными пользователями финансового положения организации или финансовых результатов ее деятельности.
  3. Указывается отчетная дата отчетного периода.
  4. Указывается предыдущий год.
  5. Указывается год, предшествующий предыдущему.
  6. Некоммерческая организация именуется указанный раздел "Целевое финансирование". Вместо показателей "Уставный капитал (складочный капитал, уставный фонд, вклады товарищей)", "Собственные акции, выкупленные у акционеров", "Добавочный капитал", "Резервный капитал" и "Нераспределенная прибыль (непокрытый убыток)" некоммерческая организация включает показатели "Паевой фонд", "Целевой капитал", "Целевые средства", "Фонд недвижимого и особо ценного движимого имущества", "Резервный и иные целевые фонды" (в зависимости от формы некоммерческой организации и источников формирования имущества).
  7. Здесь и в других формах отчетов вычитаемый или отрицательный показатель показывается в круглых скобках.

Отчет о прибылях и убытках

за \_\_\_\_\_ год 20 11 г.  
СВОДНЫЙ

Дата (число, месяц, год) \_\_\_\_\_  
Форма по ОКУД \_\_\_\_\_  
по ОКПО \_\_\_\_\_  
ИНН \_\_\_\_\_  
по ОКВЭД \_\_\_\_\_  
по ОКОПФ/ОКФС \_\_\_\_\_  
по ОКЕИ \_\_\_\_\_

Коды		
0710002		
31	12	2011
07526142		
5024022965		
75.22		
47		41
384		

Организация ОАО "Красногорский завод им. С.А. Зверева"  
Идентификационный номер налогоплательщика \_\_\_\_\_  
Вид экономической деятельности деятельность, связанная с обеспечением военной безопасности  
Организационно-правовая форма/форма собственности открытое акционерное общество/акционерное общество  
Единица измерения: тыс. руб.

Пояснения <sup>1</sup>	Наименование показателя <sup>2</sup>	Код	За _____ год 20 11 г. <sup>3</sup>	За _____ год 20 10 г. <sup>4</sup>
	Выручка <sup>5</sup>	2110	4640936	4363843
	Себестоимость продаж	2120	( 3247920 )	( 3074024 )
	Валовая прибыль (убыток)	2100	1393016	1289819
	Коммерческие расходы	2210	( 202102 )	( 138677 )
	Управленческие расходы	2220	( 781718 )	( 662653 )
	Прибыль (убыток) от продаж	2200	409196	488489
	Доходы от участия в других организациях	2310	215	2348
	Проценты к получению	2320	2108	1278
	Проценты к уплате	2330	( 225315 )	( 209306 )
	Прочие доходы	2340	516115	164673
	Прочие расходы	2350	( 524304 )	( 401058 )
	Прибыль (убыток) до налогообложения	2300	178015	46424
	Текущий налог на прибыль	2410	( 73769 )	( 36157 )
	в т.ч. постоянные налоговые обязательства (активы)	2421	30320	18659
	Изменение отложенных налоговых обязательств	2430	4441	3833
	Изменение отложенных налоговых активов	2450	11607	8799
	Прочее	2460	( 38084 )	( 4682 )
	Чистая прибыль (убыток)	2400	82210	18217
	СПРАВОЧНО			
	Результат от переоценки внеоборотных активов, не включаемый в чистую прибыль (убыток) периода	2510	5545	6436
	Результат от прочих операций, не включаемый в чистую прибыль (убыток) периода	2520		
	Совокупный финансовый результат периода <sup>6</sup>	2500	42730	24653
	Базовая прибыль (убыток) на акцию	2900		
	Разводненная прибыль (убыток) на акцию	2910		

Руководитель \_\_\_\_\_ (подпись) \_\_\_\_\_ В.А. Тацкий (расшифровка подписи)  
" 28 " \_\_\_\_\_ марта 20 12 г.



\_\_\_\_\_ (подпись) \_\_\_\_\_ В.И. Бусин (расшифровка подписи)

Приложение № 2  
к Приказу Министерства финансов  
Российской Федерации  
от 02.07.2010 № 66н  
(в ред. Приказа Минфина РФ  
от 05.10.2011 № 124н)

## Формы

отчета об изменении капитала, отчета о движении денежных средств и отчета о целевом использовании полученных средств

# Отчет об изменениях капитала

3а 20 11 г.

## СВОДНЫЙ

Организация ОАО "Красногорский завод им. С.А. Зверева" по ОКПО

Идентификационный номер налогоплательщика

Вид экономической

деятельности

Организационно-правовая форма/форма собственности	открытое акционерное
---	----------------------

общество/акционерное общество

Единица измерения: тыс. руб.

Коды		
0710003		
31	12	2011
07526142		
5024022965		
75.22		
47	41	
384		

## 1. Движение капитала

Наименование показателя	Код	Уставный капитал	Собственные акции, выкупленные у акционеров	Добавочный капитал	Резервный капитал	Нераспределенная прибыль (непокрытый убыток)	Итого
Величина капитала на 31 декабря 20 09 г. <sup>1</sup>	3100	545	( )	928702	2498	279117	1210862
За 20 10 г. <sup>2</sup>							
Увеличение капитала - всего:	3210			8003		342173	350176
в том числе:							
чистая прибыль	3211	x	x	x	x	18217	27814
переоценка имущества	3212	x	x	6436	x		6436
доходы, относящиеся непосредственно на увеличение капитала	3213	x	x	1567	x	323956	325523
дополнительный выпуск акций	3214				x	x	
увеличение номинальной стоимости акций	3215				x		x
реорганизация юридического лица	3216						

Форма 0710023 с. 2

Наименование показателя	Код	Уставный капитал	Собственные акции, выкупленные у акционеров	Добавочный капитал	Резервный капитал	Нераспределенная прибыль (непокрытый убыток)	Итого
Уменьшение капитала - всего:	3220	( )		( 306054 )	( 30 )	( 24334 )	( 330358 )
в том числе:							
убыток	3221	x	x	x	x	( )	( )
переоценка имущества	3222	x	x	( )	x	( )	( 0 )
расходы, относящиеся непосредственно на уменьшение капитала	3223	x	x	( 306054 )	x	( 22908 )	( 328962 )
уменьшение номинальной стоимости акций	3224	( )			x	( )	( )
уменьшение количества акций	3225	( )			x	( )	( )
реорганизация юридического лица	3226				30	( 30 )	( )
дивиденды	3227	x	x	x	x	( 1426 )	( 1426 )
Изменение добавочного капитала	3230	x	x				x
Изменение резервного капитала	3240	x	x	x			x
Величина капитала на 31 декабря 20 10 г. <sup>2</sup>	3200	545	( )	630651	2468	596956	1230620
За 20 11 г. <sup>3</sup>							
Увеличение капитала - всего:	3310	4		75270	1	202576	277851
в том числе:							
чистая прибыль	3311	x	x	x	x	82210	82210
переоценка имущества	3312	x	x	5545	x	5831	11376
доходы, относящиеся непосредственно на увеличение капитала	3313	x	x	7980	x	114535	122515
дополнительный выпуск акций	3314	4		61745	x	x	61749
увеличение номинальной стоимости акций	3315				x		x
реорганизация юридического лица	3316				1		1
Уменьшение капитала - всего:	3320	( )		( 5831 )	( )	( 31837 )	( 37668 )
в том числе:							
убыток	3321	x	x	x	x	( )	( )
переоценка имущества	3322	x	x	( )	x	( )	( )
расходы, относящиеся непосредственно на уменьшение капитала	3323	x	x	( 5831 )	x	( 24700 )	( 30531 )
уменьшение номинальной стоимости акций	3324	( )			x	( )	( )
уменьшение количества акций	3325	( )			x	( )	( )
реорганизация юридического лица	3326					( )	( )
дивиденды	3327	x	x	x	x	( 7137 )	( 7137 )
Изменение добавочного капитала	3330	x	x				x
Изменение резервного капитала	3340	x	x	x			x
Величина капитала на 31 декабря 20 11 г. <sup>3</sup>	3300	549	( )	700090	2469	767695	1470803

2. Корректировки в связи с изменением учетной политики и исправлением ошибок

Наименование показателя	Код	На 31 декабря 20 09 г. <sup>1</sup>	Изменения капитала за 20 10 г. <sup>2</sup>		На 31 декабря 20 10 г. <sup>2</sup>
			за счет чистой прибыли (убытка)	за счет иных факторов	
<b>Капитал - всего</b> до корректировок корректировка в связи с: изменением учетной политики исправлением ошибок после корректировок	3400				
	3410				
	3420				
	3500				
в том числе: нераспределенная прибыль (непокрытый убыток): до корректировок корректировка в связи с: изменением учетной политики исправлением ошибок после корректировок					
	3401				
	3411				
	3421				
	3501				
другие статьи капитала, по которым осуществлены корректировки: (по статьям) до корректировок корректировка в связи с: изменением учетной политики исправлением ошибок после корректировок					
	3402				
	3412				
	3422				
	3502				

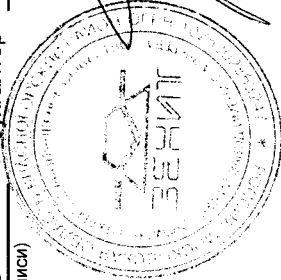
Форма 0710023 с. 4

3. Чистые активы

Наименование показателя	Код	На 31 декабря 20 11 г. <sup>3</sup>	На 31 декабря 20 10 г. <sup>2</sup>	На 31 декабря 20 09 г. <sup>1</sup>
Чистые активы	3600	1470803	1230620	1210862

Руководитель  (подпись) А.П. Тарасов (расшифровка подписи) Главный бухгалтер  (подпись) В.И. Бугин (расшифровка подписи)

" 28 " марта 20 12 г.



(в ред. Приказа Минфина РФ от 05.10.2011 № 124н)

Отчет о движении денежных средств

за \_\_\_\_\_ год 20 11 г.

СВОДНАЯ

Форма по ОКУД

Дата (число, месяц, год)

по ОКПО

ИНН

по ОКВЭД

по ОКОПФ/ОКФС

по ОКЕИ

Организация

Идентификационный номер налогоплательщика

Вид экономической деятельности

Организационно-правовая форма/форма собственности

общество/акционерное общество

Единица измерения: тыс. руб.

ОАО "Красногорский завод им С.А. Зверева"

деятельность, связанная с обеспечением военной безопасности

открытое акционерное

по ОКЕИ

Коды

0710004

31 12 11

07526142

5024022965

75.22

47 41

384


Наименование показателя	Код	За _____ год 20 11 г. <sup>1</sup>	За _____ год 20 10 г. <sup>2</sup>
<b>Денежные потоки от текущих операций</b>			
Поступления - всего	4110	6198871	3901438
в том числе:			
от продажи продукции, товаров, работ и услуг	4111	5406157	2919853
арендных платежей, лицензионных платежей, роялти, комиссионных и иных аналогичных платежей	4112	53627	38718
от перепродажи финансовых вложений	4113		
прочие поступления	4119	739087	942867
Платежи - всего	4120	( 6698655 )	( 4169739 )
в том числе:			
поставщикам (подрядчикам) за сырье, материалы, работы, услуги	4121	( 1469890 )	( 966748 )
в связи с оплатой труда работников	4122	( 1620464 )	( 1270128 )
процентов по долговым обязательствам	4123	( 224358 )	( 209764 )
налога на прибыль организаций	4124	( 54313 )	( 46672 )
прочие платежи	4129	( 3329630 )	( 1676427 )
Сальдо денежных потоков от текущих операций	4100	( 499784 )	( 268301 )



Наименование показателя	Код	За <u>      </u> год 20 <u>11</u> г. <sup>1</sup>	За <u>      </u> год 20 <u>10</u> г. <sup>2</sup>
<b>Денежные потоки от инвестиционных операций</b>			
Поступления - всего	4210	4967	3540
в том числе:			
от продажи внеоборотных активов (кроме финансовых вложений)	4211	1267	1258
от продажи акций других организаций (долей участия)	4212		
от возврата предоставленных займов, от продажи долговых ценных бумаг (прав требования денежных средств к другим лицам)	4213	3200	
дивидендов, процентов по долговым финансовым вложениям и аналогичных поступлений от долевого участия в других организациях	4214	272	2057
прочие поступления	4219	228	225
Платежи - всего	4220	( 116112 )	( 165696 )
в том числе:			
в связи с приобретением, созданием, модернизацией, реконструкцией и подготовкой к использованию внеоборотных активов	4221	( 91731 )	( 120962 )
в связи с приобретением акций других организаций (долей участия)	4222	( )	( )
в связи с приобретением долговых ценных бумаг (прав требования денежных средств к другим лицам), предоставление займов другим лицам	4223	( 8200 )	( 6175 )
процентов по долговым обязательствам, включаемым в стоимость инвестиционного актива	4224	( )	( )
прочие платежи	4229	( 16181 )	( 38559 )
Сальдо денежных потоков от инвестиционных операций	<b>4200</b>	( 111145 )	( 162156 )
<b>Денежные потоки от финансовых операций</b>			
Поступления - всего	4310	5557321	2055570
в том числе:			
получение кредитов и займов	4311	5490372	2055570
денежных вкладов собственников (участников)	4312		
от выпуска акций, увеличения долей участия	4313	61749	
от выпуска облигаций, векселей и других долговых ценных бумаг и др.	4314		
прочие поступления	4319		

Наименование показателя	Код	За _____ год 20 11 г. <sup>1</sup>	За _____ год 20 10 г. <sup>2</sup>
Платежи - всего	4320	( 4983020 )	( 1558452 )
в том числе:			
собственникам (участникам) в связи с выкупом у них акций (долей участия) организации или их выходом из состава участников	4321	( )	( )
на уплату дивидендов и иных платежей по распределению прибыли в пользу собственников (участников)	4322	( 5559 )	( )
в связи с погашением (выкупом) векселей и других долговых ценных бумаг, возврат кредитов и займов	4323	( 4977461 )	( 1558452 )
прочие платежи	4329	( )	( )
Сальдо денежных потоков от финансовых операций	4300	574301	497118
Сальдо денежных потоков за отчетный период	4400	( 36628 )	66661
Остаток денежных средств и денежных эквивалентов на начало отчетного периода	4450	111143	44482
Остаток денежных средств и денежных эквивалентов на конец отчетного периода	4500	74515	111143
Величина влияния изменений курса иностранной валюты по отношению к рублю	4490	27989	( 102 )


Руководитель

  
(подпись)

В.А. Тацкий

(расшифровка подписи)


Главный бухгалтер

  
(подпись)

В.И. Бусин

(расшифровка подписи)

" 30 " марта 20 12 г.



Приказ Минфин РФ  
от 02.07.2010 № 66н  
(в ред. Приказа Минфина РФ  
от 05.10.2011 № 124н)

Пояснения к бухгалтерской отчетности (СВОДНАЯ)

за 12 мес. 2011 г.

Дата (число, месяц, год)

по ОКУД

0710005

31

12

11

по ОКТО

07526142

ИНН

5024022965

по ОКВЭД

75.22

по КОПФ/ОКФС

47

41

по ОКЕИ

384

ОАО «Красногорский завод им. С.А.Зверева»

Идентификационный номер налогоплательщика

деятельность, связанная с обеспечением военной безопасности

Вид деятельности

Организационно-правовая форма / форма собственности

акционерное общество/акционерно

Единица измерения: тыс.руб.

1. Нематериальные активы и расходы на научно-исследовательские, опытно-конструкторские и технологические работы (НИОКР)  
1.1. Наличие и движение нематериальных активов

Наименование показателя	Код	Период	На начало года		Изменения за 12 мес.						На 31 декабря		
			первоначальная стоимость <sup>3</sup>	накопленная амортизация и убытки от обесценения	поступило	выбыло		начислено амортизации	убыток от обесценения	пересеченка			
						первоначальная стоимость <sup>3</sup>	накопленная амортизация и убытки от обесценения			первоначальная стоимость <sup>3</sup>	накопленная амортизация		
A	B	B	1	2	3	4	5	6	7	8	9	10	11
	5100	за 2011	23	19	30			2				53	21
Нематериальные активы - всего	5110	за 2010	23	17		2		2				23	19

1.2. Первоначальная стоимость нематериальных активов, созданных самой организацией

Наименование показателя	Код	На 31 декабря 2011	На 31 декабря	На 31 декабря
A	B	1	2	3
Всего	5120			

1.3. Нематериальные активы с полностью погашенной стоимостью

Наименование показателя	Код	На 31 декабря 2011	На 31 декабря	На 31 декабря
A	B	1	2	3
Всего	5130			

1.4. Наличие и движение результатов НИОКР

Наименование показателя	Код	Период	На начало года		Изменения за 12 мес.					На 31 декабря	
			первоначальная стоимость	часть стоимости, списанной на расходы	поступило	выбыло			часть стоимости, списанная на расходы за период	первоначальная стоимость	часть стоимости, списанной на расходы
						первоначальная стоимость	часть стоимости, списанной на расходы	часть стоимости, списанной на расходы			
A	B	B	1	2	3	4	5	6	7	8	
	5140	за 2011	245923		254979	121481	157182			379421	157182
НИОКР - всего	5150	за 2010	231861		131847	117785				245923	

1.5. Незаконченные и неоформленные НИОКР и незаконченные операции по приобретению нематериальных активов

Наименование показателя	Код	Период	На начало года	Изменения за 12 мес.				На конец периода
				затраты за период	списано затрат как не давших положительного результата	принято к учету в качестве нематериальных активов или НИОКР		
A	B	B	1	2	3	4	5	
Затраты по незаконченным исследованиям и разработкам - всего	5160	за 2011	245923	254979	41262	237400	222240	
	5170	за 2010	231861	131847	18577	99208	245923	
незаконченные операции по приобретению нематериальных активов - всего	5180	за 2011						
	5190	за 2010						



2.2. Незавершенные капитальные вложения

Наименование показателя	Код	Период	На начало года	Изменения за 12 мес.			На 31 декабря
				затраты за период	списано	принято к учету в качестве основных средств или увеличена стоимость	
A	Б	В	1	2	3	4	5
Незавершенное строительство и незаконченные операции по приобретению, модернизации и т.п. основных средств - всего	5240	за 2011	275633	200967	165220	130263	181117
	5250	за 2010	453434	401692	436086	143408	275632

2.3. Изменение стоимости основных средств в результате достройки, дооборудования, реконструкции и частичной ликвидации

Наименование показателя	Код	за 2011		за 2010	
		1	2	1	2
Увеличение стоимости объектов основных средств в результате достройки, дооборудования, реконструкции - всего	5260		5561		7048
в том числе:					
здания и сооружения	5261				1121
машины, оборудование	5262		5459		5927
транспортные средства	5263		102		
Уменьшение стоимости объектов основных средств в результате частичной ликвидации - всего:	5270				
в том числе:					
здания и сооружения	5271				
машины, оборудование	5272				
транспортные средства	5273				

2.4. Иное использование основных средств

Наименование показателя	Код	На 31 декабря 2011	На 31 декабря	На 31 декабря
А	Б	1	2	3
Переданные в аренду основные средства, числящиеся на балансе	5280	108310	49088	38142
Переданные в аренду основные средства, числящиеся за балансом	5281			
Полученные в аренду основные средства, числящиеся на балансе	5282			
Полученные в аренду основные средства, числящиеся за балансом	5283			
Объекты недвижимости, принятые в эксплуатацию и фактически используемые, находящиеся в процессе государственной регистрации	5284			
Основные средства, переведенные на консервацию	5285			
Иное использование основных средств (залог и др.)	5286			





Наименование показателя	Код	Период	На начало года		Изменения за период (год)					На конец периода (года)	
			первоначальная стоимость	накопительная корректировка (7)	поступило	первоначальная стоимость	накопительная корректировка(7)	выбыло (погашено)	начисление процентов (включая доведение первоначальной стоимости до номинальной)	текущей рыночной стоимости (убытков от обесценения)	первоначальная стоимость
A	B	B	1	2	3	4	5	6	7	8	9
Краткосрочные - всего	5305	за 2011	24534			24534					
	5315	за 2010	13806		10728					24534	
в т.ч. : Вклады в уставные (складочные) капиталы других организаций - всего	53051	за 2011									
	53151	за 2010									
в том числе дочерних и зависимых хозяйственных обществ	53052	за 2011									
	53152	за 2010									
Государственные и муниципальные ценные бумаги	53053	за 2011									
	53153	за 2010									
Ценные бумаги других организаций - всего	53054	за 2011									
	53154	за 2010									
в том числе долговые ценные бумаги (облигации, векселя)	53055	за 2011									
	53155	за 2010									
Предоставленные займы	53056	за 2011									
	53156	за 2010									
Депозитные вклады	53057	за 2011									
	53157	за 2010									
Прочие	53058	за 2011									
	53158	за 2010									
Финансовых вложений - Итого	5300	за 2011	26564		3744	24534				5774	
	5310	за 2010	14785		11779					26564	

3.2. Иное использование финансовых вложений

Наименование показателя	Код	На 31 декабря 2011	На 31 декабря 2010	На 31 декабря 2009
A	B	1	2	3
Финансовые вложения, находящиеся в залоге, - всего	5320			
Финансовые вложения, переданные третьим лицам (кроме продажи), - всего	5325			
Иное использование финансовых вложений	5329			

4. Запасы  
4.1. Наличие и движение запасов

Наименование показателя	Код	Период	Изменения за 12 мес.						На 31 декабря		
			На начало года		поступления и затраты	выбыло		оборот запасов между их группами (видами)	себесто- имость	величина резерва под снижение стоимости	
			себесто- имость	величина резерва под снижение стоимости		себесто- имость	резерв под снижение стоимости				убытков от снижения стоимости
A	B	B	1	2	3	4	5	6	7	8	9
Запасы - всего	5400	за 2011	1916257		9507654	14165252	1404		x	2509275	1404
	5420	за 2010	2048556		9230973	15919714			x	1916257	
в т.ч.: Сырье, материалы и другие аналогичные ценности	5401	за 2011	514301		2347436	2998705	1404		954976	818008	1404
	5421	за 2010	506595		1948435	2935847			995118	514301	
животные на выращивании и откорме	5402	за 2011	5872		22753	12564			1521	17582	
	5422	за 2010	3665		7787	9625			4045	5872	
затраты в незавершенном производстве	5403	за 2011	475284		3468247	4898079			1674977	720429	
	5423	за 2010	584066		3417813	5811048			2284453	475284	
готовая продукция и товары для перепродажи	5404	за 2011	919191		3400261	6024844			2619142	913750	
	5424	за 2010	917698		3697896	6969229			3272826	919191	
товары отгруженные	5405	за 2011	0		60948	25932				35016	
	5425	за 2010	29608		26697	56305				0	
расходы будущих периодов	5406	за 2011	1609		10123	7242				4490	
	5426	за 2010	6900		2789	8080				1609	
прочие запасы и затраты	5407	за 2011	0		197886	197886				0	
	5427	за 2010	24		129556	129580				0	

4.2. Запасы в залоге

Наименование показателя	Код		На 31 декабря 2011	На 31 декабря 2010	На 31 декабря 2009
	Б		1	2	3
А					
Запасы, не оплаченные на отчетную дату, - всего	5440				
Запасы, находящиеся в залоге по договору, - всего	5445				

5.1. Наличие и движение дебиторской задолженности

Наименование показателя	Код	Период	На начало года		Изменения за 12 мес.							На конец периода (остаток) на 31 декабря	
			учтенная по условиям договора	величина резерва по сомнительным долгам	поступления		выбыло			перевод из долгосрочной в краткосрочную задолженность	учтенная по условиям договора	величина резерва по сомнительным долгам	
					в результате хозяйственных операций (сумма долга по сделке по операции) <sup>в</sup>	причитающиеся проценты, штрафы и иные начисления <sup>в</sup>	погашение	описание на финансовый результат <sup>в</sup>	восста- новление резерва				
А	Б	В	1	2	3	4	5	6	7	8	9	10	
Долгосрочная дебиторская задолженность - всего	5501	за 2011	12247	88115	2000		4949				9298		
	5521	за 2010	16389	73095	1000		5142				12247		
	5502	за 2011	28								28		
в т.ч.: Покупатели и заказчики	5522	за 2010	28								28		
	5510	за 2011	1721442	88115	6421646		5779322		81574		2363766	169689	
Краткосрочная дебиторская задолженность - всего	5530	за 2010	1346039	73095	6127368		5751955		15020		1721452	88115	
	5511	за 2011	1501432	88115	6073909		5893919		81574		1681422	169689	
	5531	за 2010	1065864	73095	4555332		4119764		15020		1501432	88115	
в т.ч.: Покупатели и заказчики	5500	за 2011	1733689	88115	6423646		5784271		81574		2373064	169689	
	5520	за 2010	1362428	73095	6128368		5757097		15020		1733699	88115	

5.2. Просроченная дебиторская задолженность

Наименование показателя	Код	На 31 декабря 2011		На 31 декабря		На 31 декабря	
		учтенная по условиям договора	балансовая стоимость	учтенная по условиям договора	балансовая стоимость	учтенная по условиям договора	балансовая стоимость
А	Б	1	2	3	4	5	6
Всего	5540	168337	168337	86968	86968	72030	72030
В т.ч. более 6 месяцев	5541	168337	168337	86968	86968	72030	72030

5.3. Наличие и движение кредиторской задолженности

Наименование показателя	Код	Период	Остаток на начало года	Изменения за 12 мес.					Остаток на 31 декабря
				поступление			выбыло		
				в результате хозяйственных операций (сумма долга по сделке, операции) <sup>9</sup>	причитающиеся проценты, штрафы и иные начисления <sup>9</sup>	погашение	списание на финансовый результат <sup>9</sup>	перевод из долгосрочной в краткосрочную задолженность	
А	Б	В	1	2	3	4	5	6	7
Долгосрочная кредиторская задолженность - всего	5551	за 2011							
	5571	за 2010							
в т.ч.: поставщики и подрядчики	5552	за 2011							
	5572	за 2010							
задолженность перед персоналом организации	5553	за 2011							
	5573	за 2010							
задолженность перед государственными внебюджетными фондами	5554	за 2011							
	5574	за 2010							
задолженность по налогам и сборам	5555	за 2011							
	5575	за 2010							
задолженность перед участниками (учредителями) по выплате доходов	5558	за 2011							
	5578	за 2010							

Наименование показателя	Код	Период	Остаток на начало года	Изменения за 12 мес.						Остаток на 31 декабря
				поступление			выбыло			
				в результате хозяйственных	причитающиеся проценты, штрафы	погашение	списание на финансовый	перевод из долгосрочной в краткосрочную		
А	Б	В	1	2	3	4	5	6	7	
Краткосрочная кредиторская задолженность - всего	5560	за 2011	1991453	9100901		8774181	27896		2290277	
	5580	за 2010	1659377	8401332		8069256			1991453	
в т.ч.: поставщики и подрядчики	5561	за 2011	528645	2638075		2796925			369795	
	5581	за 2010	228014	2944843		2644212			528645	
задолженность перед персоналом организации	5562	за 2011	94947	3181242		3182823			93366	
	5582	за 2010	61088	2354913		2321054			94947	
задолженность перед государственными внебюджетными фондами	5563	за 2011	581380	443921		568815	27896		428590	
	5583	за 2010	520727	172906		112253			581380	
задолженность по налогам и сборам	5564	за 2011	591442	655711		835879			411274	
	5584	за 2010	514304	514444		437306			591442	
задолженность перед участниками (учредителями) по выплате доходов	5568	за 2011	1394	9473		8601			2266	
	5588	за 2010	3598	1975		4179			1394	
прочие кредиторы	5569	за 2011	193645	2172479		1381138			984986	
	5589	за 2010	331646	2412251		2550252			193645	
Итого	5550	за 2011	1991453	9100901		8774181	27896	x	2290277	
	5570	за 2010	1659377	8401332		8069256		x	1991453	

5.4. Просроченная кредиторская задолженность

Наименование показателя	Код	На 31 декабря 2011		На 31 декабря	
		Б	1	2	3
Всего	5590				
в т.ч. более 6 месяцев	5591				

6. Расшифровка статей отчета о прибылях и убытках  
6.1. Затраты на производство

Наименование показателя	Код	3а 12 мес. 2011	3а 12 мес. 2010
А	Б	1	2
Материальные затраты	5610	1149971	1188439
Расходы на оплату труда	5620	1541960	1398809
Отчисления на социальные нужды	5630	456251	316840
Амортизация	5640	81615	77406
Прочие затраты	5650	1318596	835015
Итого по элементам	5660	4548393	3816509
Изменение остатков (прирост [-], уменьшение [+]):	5670	430564	-117493
незавершенного производства	5680	243257	-108622
готовой продукции	5681	143112	-3156
прочее	5682	44195	-5715
Итого расходы по обычным видам деятельности	5600	4978957	3699016

6.2. Расшифровка прочих доходов и расходов

Наименование показателя	Код	3а 12 мес. 2011	3а 12 мес. 2010
А	Б	1	2
Штрафы, пени и неустойки, признанные или по которым получены решения суда (арбитражного суда) об их взыскании	2341	1579	234
Прибыль (убыток) прошлых лет	2342	2798	8113
Возмещение убытков, причиненных неисполнением или ненадлежащим исполнением обязательств	2343		
Курсовые разницы по операциям в иностранной валюте	2344	65990	63301
Отчисления в оценочные резервы	2345	215154	10958
Списание дебиторских и кредиторских задолженностей, по которым истек срок исковой давности	2346	398534	101349
			61146

7. Оценочные обязательства

Наименование показателя	Код	Остаток на начало года	Признано	Погашено	Списано как избыточная сумма	Остаток на конец периода
А	Б	1	2	3	4	5
Оценочные обязательства - всего	5700	16205	24936			41141


8. Обеспечения обязательств


Наименование показателя	Код	На 31 декабря	На 31 декабря	На 31 декабря
А	Б	1	2	3
Полученные - всего	5800			
Выданные - всего	5810			

9. Государственная помощь

Наименование показателя	Код	за 2011г.	за 2010г.
А	Б	1	2
Получено бюджетных средств - всего	5900		
на текущие расходы	5901		
на вложения во внеоборотные активы	5905		

Наименование показателя	Код	Период	На начало года	Получено за год	Возвращено за год	На конец года
А	Б	В	1	2	3	4
	5910	за 2011				
Бюджетные кредиты - всего	5920	за 2010				

Руководитель  
  
(подпись)  
30 марта 2012 года  
(дата составления документа)

Главный бухгалтер  
  
(подпись)  
В. А. Тарковский  
(расшифровка подписи)

