

ОАО «Магнитогорский металлургический комбинат»

Аудиторское заключение

по бухгалтерской отчетности за 2007 год

АУДИТОР: ЗАО «ДЕЛОЙТ И ТУШ СНГ»

Юридический адрес: Россия, 125009, Москва, ул. Воздвиженка, д. 4/7, стр. 2, Деловой центр «Моховая».

Местонахождение: Россия, 125009, Москва, ул. Воздвиженка, д. 4/7, стр. 2, Деловой центр «Моховая».

Тел.: +7 (495) 787 0600.

Лицензия на осуществление аудиторской деятельности № Е 002417 выдана 6 ноября 2002 года по решению Министерства финансов Российской Федерации сроком на пять лет, продлена приказом Минфина РФ от 31 октября 2007 года № 676 с 6 ноября 2007 года сроком на 5 лет за тем же номером.

Сертификат о регистрации ЗАО «Делойт и Туш СНГ» в качестве члена Института профессиональных бухгалтеров и аудиторов России и территориального института профессиональных бухгалтеров № 00698/00 от 23 ноября 2005 года.

Свидетельство о внесении записи в Единый государственный реестр юридических лиц о юридическом лице, зарегистрированном до 1 июля 2002 года, № 1027700425444. Выдано 13 ноября 2002 года межрайонной Инспекцией МНС России № 39 по г. Москве.

Свидетельство о государственной регистрации Закрытого акционерного общества «Делойт и Туш СНГ» № 018.482. Выдано Московской регистрационной палатой 30 октября 1992 года.

Расчетный счет в российских рублях № 40702810000000100378 в ООО «Эйч-эс-би-си Банк (РР)». Адрес банка: 115054, Москва, Павелецкая пл., д. 2, стр. 2, 18 этаж. БИК 044525351, кор.сч. 30101810400000000351.

АУДИРУЕМОЕ ЛИЦО: ОАО «МАГНИТОГОРСКИЙ МЕТАЛЛУРГИЧЕСКИЙ КОМБИНАТ»

Юридический адрес: Россия, 455000, Челябинская область, г. Магнитогорск, ул. Кирова, д. 93.

Местонахождение: Россия, 455000, Челябинская область, г. Магнитогорск, ул. Кирова, д. 93.

Свидетельство о внесении записи в Единый государственный реестр юридических лиц о юридическом лице, зарегистрированном до 1 июля 2002 года, № 1027402166835. Выдано 12 августа 2002 года Инспекцией МНС России по Орджоникидзевскому району г. Магнитогорска Челябинской области.

Свидетельство о государственной регистрации Открытого акционерного общества «Магнитогорский металлургический комбинат» № 0002 серии ГА (регистрационный № 186). Выдано 17 октября 1992 года Администрацией г. Магнитогорска Челябинской области.

АУДИТОРСКОЕ ЗАКЛЮЧЕНИЕ

Аktionерам ОАО «Магнитогорский металлургический комбинат»

Мы провели аудит прилагаемой бухгалтерской отчетности Открытого акционерного общества «Магнитогорский металлургический комбинат» (далее «Компания») за период с 1 января 2007 года по 31 декабря 2007 года включительно. Бухгалтерская отчетность Компании состоит из:

- Бухгалтерского баланса на 31 декабря 2007 года;
- Отчета о прибылях и убытках за 2007 год;
- Отчета об изменениях капитала за 2007 год;
- Отчета о движении денежных средств за 2007 год;
- Приложения к бухгалтерскому балансу за 2007 год;
- Пояснительной записки.

Ответственность за подготовку и представление этой бухгалтерской отчетности несет руководство Компании. Наша обязанность заключается в том, чтобы выразить мнение о достоверности во всех существенных отношениях данной отчетности и соответствии порядка ведения бухгалтерского учета законодательству Российской Федерации на основе проведенного аудита.

Мы провели аудит в соответствии с Федеральным законом от 7 августа 2001 года № 119-ФЗ «Об аудиторской деятельности»; федеральными правилами (стандартами) аудиторской деятельности, а также действующими правилами (стандартами) аудиторской деятельности, одобренными Комиссией по аудиторской деятельности при Президенте Российской Федерации; внутрифирменными стандартами.

Аудит планировался и проводился таким образом, чтобы получить разумную уверенность в том, что бухгалтерская отчетность Компании не содержит существенных искажений. Аудит проводился на выборочной основе и включал в себя изучение на основе тестирования доказательств, подтверждающих числовые показатели и раскрытие в бухгалтерской отчетности информации о финансово-хозяйственной деятельности, оценку соблюдения принципов и правил бухгалтерского учета, применяемых при подготовке бухгалтерской отчетности, изучение основных оценочных значений, полученных руководством Компании при подготовке бухгалтерской отчетности, а также оценку представления бухгалтерской отчетности.

Мы полагаем, что проведенный аудит представляет достаточные основания для выражения нашего мнения о достоверности бухгалтерской отчетности и соответствии порядка ведения бухгалтерского учета законодательству Российской Федерации.

По нашему мнению, бухгалтерская отчетность Компании отражает достоверно во всех существенных отношениях финансовое положение Компании на 31 декабря 2007 года и результаты ее финансово-хозяйственной деятельности за период с 1 января 2007 года по 31 декабря 2007 года включительно в соответствии с требованиями законодательства Российской Федерации в части подготовки бухгалтерской отчетности.

Управляющий партнер Департамента аудита

Тимоти Иган Коупленд



Руководитель аудиторской проверки

Косыгин Алексей Викторович

Аттестат в области общего аудита
№ К 010431 выдан 26 января 2004 года
без ограничения срока действия

19 февраля 2008 года

ЗАО «Делойт и Туш СНГ»

БУХГАЛТЕРСКИЙ БАЛАНС
на 31 декабря 2007 года

Организация
Идентификационный номер
налогоплательщика
Вид деятельности

Организационно-правовая форма/
форма собственности
Единица измерения
Адрес

ОАО "ММК"

7414003633

**Производство и реализация продукции
черной металлургии**

**Открытое акционерное общество /
частная**

тыс. руб.

455000, г. Магнитогорск, ул. Кирова, 93

Форма № 1 по ОКУД

Дата (число, месяц, год)

по ОКПО

ИНН

по ОКВЭД

по ОКОПФ/

по ОКФС

по ОКЕИ

К О Д Ы

0710001

31/12/2007

00186424

7414003633

13,23,27,37,51,73

47 / 16

384

Дата утверждения

19/02/2008


АКТИВ	Код	На начало отчетного года	На конец отчетного года
	2	3	4
I. ВНЕОБОРОТНЫЕ АКТИВЫ			
Нематериальные активы	110	722,295	859,317
Основные средства	120	56,827,039	59,408,574
Незавершенное строительство	130	7,823,448	24,068,286
Доходные вложения в материальные ценности	135	511,707	247,302
Долгосрочные финансовые вложения	140	14,777,125	33,721,452
Отложенные налоговые активы	145	38,588	63,144
Прочие внеоборотные активы	150	230,665	259,764
Итого по разделу I	190	80,930,867	118,627,839
II. ОБОРОТНЫЕ АКТИВЫ			
Запасы	210	12,585,605	15,288,477
в том числе:			
сырье, материалы и другие аналогичные ценности	211	8,133,833	10,510,564
затраты в незавершенном производстве	213	2,832,206	2,801,767
готовая продукция и товары для перепродажи	214	426,628	1,056,451
расходы будущих периодов	216	1,192,938	919,695
Налог на добавленную стоимость по приобретенным ценностям	220	2,253,157	2,977,039
Дебиторская задолженность (платежи по которой ожидаются более чем через 12 месяцев после отчетной даты)	230	719,704	389,824
в том числе:			
покупатели и заказчики	231	44,074	25,374
задолженность дочерних и зависимых обществ	233	165,395	157,859
Дебиторская задолженность (платежи по которой ожидаются в течение 12 месяцев после отчетной даты)	240	16,732,149	23,816,194
в том числе:			
покупатели и заказчики	241	8,206,073	9,936,031
задолженность дочерних и зависимых обществ	243	2,619,273	3,038,450
авансы выданные	245	2,254,622	1,600,983
Краткосрочные финансовые вложения	250	12,449,413	39,315,843
Денежные средства	260	2,138,642	2,819,757
Итого по разделу II	290	46,878,670	84,607,134
БАЛАНС	300	127,809,537	203,234,973

ПАССИВ	Код	На начало отчетного года	На конец отчетного года
1	2	3	4
III. КАПИТАЛ И РЕЗЕРВЫ			
Уставный капитал	410	10,630,222	11,174,330
Добавочный капитал	420	26,320,653	50,629,709
Резервный капитал	430	531,511	558,717
Нераспределенная прибыль	470	61,452,534	105,388,274
Итого по разделу III	490	98,934,920	167,751,030
IV. ДОЛГОСРОЧНЫЕ ОБЯЗАТЕЛЬСТВА			
Займы и кредиты	510	17,890,658	6,809,662
Отложенные налоговые обязательства	515	1,103,643	5,998,004
Прочие долгосрочные обязательства	520	193	-
Итого по разделу IV	590	18,994,494	12,807,666
V. КРАТКОСРОЧНЫЕ ОБЯЗАТЕЛЬСТВА			
Займы и кредиты	610	-	10,451,923
Кредиторская задолженность	620	8,569,666	11,864,848
в том числе:			
поставщики и подрядчики	621	4,470,530	6,898,371
задолженность перед персоналом организации	622	615,421	784,517
задолженность перед государственными внебюджетными фондами	623	76,253	83,165
задолженность по налогам и сборам	624	498,495	611,995
задолженность перед дочерними и зависимыми обществами	626	670,494	1,226,531
авансы полученные	627	2,054,742	1,832,087
Задолженность перед участниками (учредителями) по выплате доходов	630	917,979	270,094
Доходы будущих периодов	640	84,481	89,412
Резервы предстоящих расходов	650	307,997	-
Итого по разделу V	690	9,880,123	22,676,277
БАЛАНС	700	127,809,537	203,234,973

СПРАВКА О НАЛИЧИИ ЦЕННОСТЕЙ, УЧИТЫВАЕМЫХ НА ЗАБАЛАНСОВЫХ СЧЕТАХ

Наименование показателя	Код	На начало отчетного года	На конец отчетного года
1	2	3	4
Арендованные основные средства:	910	1,497,457	1,639,482
в том числе по лизингу	911	1,441,298	1,577,742
Товарно-материальные ценности, принятые на ответственное хранение	920	116,711	465,758
Бланки строгой отчетности	932	174	154
Обеспечения обязательств и платежей полученные	950	2,242,260	3,967,938
Обеспечения обязательств и платежей выданные	960	22,140,637	36,512,450
Износ жилищного фонда	970	21,831	250
Нематериальные активы полученные	990	1,054,433	1,215,522


Руководитель


(подпись) В.И. Шниаков
(ФИО)

19 февраля 2008 года

Главный бухгалтер




(подпись) М.А. Журав
(ФИО)

ОТЧЕТ О ПРИБЫЛЯХ И УБЫТКАХ
за 2007 год


Организация Идентификационный номер налогоплательщика Вид деятельности	<u>ОАО "ММК"</u> <u>7414003633</u> <u>Производство и реализация продукции черной металлургии</u>	Форма № 2 по ОКУД Дата (число, месяц, год) по ОКПО ИНН по ОКВЭД	К О Д Ы 0710002 31/12/2007 00186424 7414003633 13,23,27,37,51,73
Организационно-правовая форма / форма собственности Единица измерения	<u>Открытое акционерное общество / частная</u> <u>тыс. руб.</u>	по ОКОПФ/ по ОКФС по ОКЕИ	47 / 16 384

Наименование показателя	Код	За отчетный период	За аналогичный период прошлого года
1	2	3	4
ДОХОДЫ И РАСХОДЫ ПО ОБЫЧНЫМ ВИДАМ ДЕЯТЕЛЬНОСТИ			
Выручка (нетто) от продажи товаров, продукции, работ, услуг (за минусом налога на добавленную стоимость, акцизов и аналогичных обязательных платежей)	010	190,287,241	161,432,730
Себестоимость проданных товаров, продукции, работ, услуг	020	(129,006,056)	(102,745,086)
Валовая прибыль	029	61,281,185	58,687,644
Коммерческие расходы	030	(3,758,206)	(2,490,955)
Управленческие расходы	040	(6,075,677)	(6,087,699)
Прибыль от продаж	050	51,447,302	50,108,990
ПРОЧИЕ ДОХОДЫ И РАСХОДЫ			
Проценты к получению	060	3,028,805	1,721,785
Проценты к уплате	070	(1,252,073)	(1,194,502)
Доходы от участия в других организациях	080	220,906	205,630
Прочие доходы	090	115,612,184	175,910,273
Прочие расходы	100	(100,731,060)	(177,681,152)
Прибыль до налогообложения	140	68,326,064	49,071,024
Отложенные налоговые активы	141	24,537	27,526
Отложенные налоговые обязательства	142	(4,894,361)	(46,880)
Текущий налог на прибыль	150	(12,018,627)	(12,019,497)
Штрафы, пени по налогам	151	(6,669)	16,983
Налог на прибыль прошлых периодов	152	292,080	64,955
ЧИСТАЯ ПРИБЫЛЬ ОТЧЕТНОГО ПЕРИОДА	190	51,723,024	37,114,111
СПРАВОЧНО			
Условный расход по налогу на прибыль	207	16,387,348	11,701,156
Постоянные налоговые обязательства	208	1,119,359	882,427
Постоянные налоговые активы	209	(618,256)	(544,732)
Базовая прибыль на одну акцию	210	4.60	3.49

РАСШИФРОВКА ОТДЕЛЬНЫХ ПРИБЫЛЕЙ И УБЫТКОВ

Наименование показателя	Код	За отчетный период		За аналогичный период прошлого года	
		прибыль	убыток	прибыль	убыток
1	2	3	4	5	6
Штрафы, пени и неустойки, признанные или по которым получены решения суда (арбитражного суда) об их взыскании	210	40,139	165,041	41,669	165,230
Прибыль (убыток) прошлых лет	220	(35,527)	218,852	6,111	101,822
Возмещение убытков, причиненных неисполнением или ненадлежащим исполнением обязательств	230	6,953	16,454	130	33,830
Курсовые разницы по операциям в иностранной валюте	240	1,846,051	858,098	1,589,267	671,361
Отчисления в оценочные резервы	250	-	1,452,827	-	305,574
Списание дебиторской и кредиторской задолженности, по которой истек срок исковой давности	260	8,174	5	33,810	505

Руководитель


 (подпись) В.И.Шниakov
 (ФИО)

Главный бухгалтер



 (подпись) М.А.Журуева
 (ФИО)

19 февраля 2008 года

ОТЧЕТ ОБ ИЗМЕНЕНИЯХ КАПИТАЛА
за 2007 год

		Форма № 3 по ОКУД	К О Д Ы
		Дата (число, месяц, год)	0710003
		по ОКПО	31/12/2007
Организация	ОАО "ММК"	ИНН	00186424
Идентификационный номер налогоплательщика	7414003633	по ОКВЭД	7414003633
Вид деятельности	Производство и реализация продукции черной металлургии	по ОКОПФ/ОКФС	13,23,27,37, 51,73
Организационно-правовая форма/форма собственности	Открытое акционерное общество / частная	по ОКЕИ	47 / 16
Единица измерения	тыс. руб.		384

ИЗМЕНЕНИЕ КАПИТАЛА

Наименование показателя	Код	Уставный капитал	Добавочный капитал	Резервный капитал	Нераспределенная прибыль	Итого
1	2	3	4	5	6	7
Баланс на 31 декабря 2005 года	090	10,630,222	20,808,480	531,511	55,700,084	87,670,297
2006 год						
Баланс на 1 января 2006 года	120	10,630,222	20,808,480	531,511	55,700,084	87,670,297
Чистая прибыль	140	X	X	X	37,114,111	37,114,111
Дивиденды	150	X	X	X	(30,296,133)	(30,296,133)
Дооценка по выбывшим основным средствам	153	X	(93,854)	X	93,854	-
Баланс на 31 декабря 2006 года	190	10,630,222	20,714,626	531,511	62,611,916	94,488,275
2007 год						
Изменения в учетной политике	200	X	X	X	(140,871)	(140,871)
Переоценка основных средств	210	X	5,606,027	X	(1,018,511)	4,587,516
Баланс на 1 января 2007 года	220	10,630,222	26,320,653	531,511	61,452,534	98,934,920
Чистая прибыль	240	X	X	X	51,723,024	51,723,024
Дивиденды	250	X	X	X	(14,350,767)	(14,350,767)
Отчисления в резервный фонд	251	X	X	27,206	(27,206)	-
Дооценка по выбывшим основным средствам	253	X	(404,858)	X	404,858	-
Увеличение капитала за счет:						
выпуска акций	260	1,042,603	24,713,914	X	X	25,756,517
реорганизации	262	X	X	X	6,185,831	6,185,831
Уменьшение капитала за счет:						
уменьшения количества акций	272	(498,495)	X	X	X	(498,495)
Баланс на 31 декабря 2007 года	290	11,174,330	50,629,709	558,717	105,388,274	167,751,030


РЕЗЕРВЫ

Наименование показателя	Код	Остаток	Поступило	Выбыло	Остаток
1	2	3	4	5	6
Резервы, образованные в соответствии с учредительными документами					
Резервный капитал					
за предыдущий год	411	531,511	-	-	531,511
за текущий год	412	531,511	27,206	-	558,717
Оценочные резервы					
Резерв под обесценение вложений в ценные бумаги					
за предыдущий год	511	1,471,339	(1,280,574)	(2,022)	188,743
за текущий год	512	188,743	1,175,157	-	1,363,900
Резерв по сомнительным долгам					
за предыдущий год	521	150,699	(63,722)	(1,047)	85,930
за текущий год	522	85,930	(5,110)	(23,962)	56,858
Резерв под снижение стоимости материальных ценностей					
за предыдущий год	531	79,486	(48,585)	-	30,901
за текущий год	532	30,901	1,168	-	32,069
Резервы предстоящих расходов					
Резерв на сумму НДС по неподтвержденному экспорту					
за предыдущий год	611	31,402	(9,972)	(21,430)	-
Резерв по претензиям и искам					
за предыдущий год	621	38,785	(36,053)	-	2,732
за текущий год	622	2,732	(2,732)	-	-
Резерв на оплату предстоящих отпусков					
за предыдущий год	631	295,800	294,565	(285,100)	305,265
за текущий год	632	305,265	(12,010)	(293,255)	-
Резерв по земельному налогу					
за предыдущий год	651	-	582,137	(582,137)	-
за текущий год	652	-	577,427	(577,427)	-

СПРАВКИ


Наименование показателя	Код	На начало отчетного года		На конец отчетного года	
1	2	3		4	
1) Чистые активы	700	99,019,401		167,840,442	
		Из бюджета		Из внебюджетных фондов	
		За отчетный год	За предыдущий год	За отчетный год	За предыдущий год
		3	4	5	6
2) Получено на:					
расходы по обычным видам деятельности	710	1,650	2,290	-	-
в том числе:					
мобилизационная подготовка	711	1,650	2,290	-	-

Руководитель


(подпись) **В.И. Шниаков**
(ФИО)

Главный бухгалтер




(подпись) **М.И. Жигучева**
(ФИО)


19 февраля 2008 года

ОТЧЕТ О ДВИЖЕНИИ ДЕНЕЖНЫХ СРЕДСТВ
за 2007 год

Организация	ОАО "ММК"	Форма № 4 по ОКУД	КОДЫ
		Дата (число, месяц, год)	0710004
Идентификационный номер налогоплательщика	7414003633	по ОКПО	31/12/2007
Вид деятельности	Производство и реализация продукции черной металлургии	ИНН	00186424
Организационно-правовая форма/форма собственности	Открытое акционерное общество / частная	по ОКВЭД	7414003633
Единица измерения	тыс. руб.	по ОКОПФ/по ОКФС	13,23,27,37, 51,73
		по ОКЕИ	47 / 16
			384


Наименование показателя	Код	Отчетный год	Предыдущий год
1	2	3	4
Остаток денежных средств на начало года	100	2,075,918	2,707,616
ДВИЖЕНИЕ ДЕНЕЖНЫХ СРЕДСТВ ПО ТЕКУЩЕЙ ДЕЯТЕЛЬНОСТИ			
Денежные средства, полученные от покупателей, заказчиков	211	177,850,783	136,303,940
Авансы, полученные от покупателей, заказчиков	212	39,709,583	37,724,211
Прочие доходы	215	8,673,334	6,986,020
Денежные средства и их эквиваленты, направленные на:			
оплату приобретенных товаров, услуг, сырья и других оборотных активов	221	(78,340,401)	(42,446,525)
выдачу авансов	222	(91,411,393)	(84,863,269)
оплату труда	223	(6,775,487)	(5,598,996)
выплату дивидендов, процентов	224	(13,692,791)	(28,550,644)
выплату налогов	225	(13,744,290)	(14,672,950)
на отчисления в государственные внебюджетные фонды	226	(1,570,864)	(1,370,325)
прочие выплаты	229	(3,951,338)	(5,393,739)
Чистые денежные средства от текущей деятельности	290	16,747,136	(1,882,277)
ДВИЖЕНИЕ ДЕНЕЖНЫХ СРЕДСТВ ПО ИНВЕСТИЦИОННОЙ ДЕЯТЕЛЬНОСТИ			
Поступления от продажи основных средств и прочих внеоборотных активов	310	556,532	126,945
Поступления от продажи ценных бумаг и иных финансовых вложений	311	17,224,985	102,433,877
Полученные дивиденды, проценты	312	1,904,974	2,875,399
Прочие поступления	315	55,889,810	113,144,257
Приобретение основных средств, доходных вложений и нематериальных активов	321	(18,739,248)	(10,278,089)
Приобретение ценных бумаг и других финансовых вложений	322	(22,834,414)	(82,378,640)
Прочие выплаты	325	(79,573,764)	(122,880,876)
Чистые денежные средства от инвестиционной деятельности	390	(45,571,125)	3,042,873
ДВИЖЕНИЕ ДЕНЕЖНЫХ СРЕДСТВ ПО ФИНАНСОВОЙ ДЕЯТЕЛЬНОСТИ			
Поступления от эмиссии акций	410	24,611,732	-
Поступления от займов и кредитов, предоставленных другими организациями	411	11,568,294	17,077,039
Погашение займов и кредитов (исключая проценты)	420	(5,443,742)	(17,473,706)
Прочие расходы	425	(1,168,456)	(1,332,903)
Чистые денежные средства от финансовой деятельности	490	29,567,828	(1,729,570)
Чистое увеличение (уменьшение) денежных средств и их эквивалентов	500	743,839	(568,974)
Денежные средства и их эквиваленты на конец года	600	2,819,757	2,138,642
Величина влияния изменений курса иностранной валюты по отношению к рублю	700	(62,724)	(5,330)

Руководитель


(Подпись) В.И. Шников
(ФИО)

Главный бухгалтер




(Подпись)


(ФИО)

19 февраля 2008 года

ПРИЛОЖЕНИЕ К БУХГАЛТЕРСКОМУ БАЛАНСУ
за 2007 год

Организация Идентификационный номер налогоплательщика Вид деятельности Организационно-правовая форма/ форма собственности Единица измерения	ОАО "ММК" <hr/> 7414003633 <hr/> Производство и реализация продукции черной металлургии <hr/> Открытое акционерное общество / частная <hr/> тыс. руб.	Форма № 5 по ОКУД	К О Д Ы
		Дата (число, месяц, год)	0710005
		по ОКПО	31/12/2007
		ИНН	00186424
		по ОКВЭД	7414003633
		по ОКОПФ/ по ОКФС	13,23,27,37, 51,73
		по ОКЕИ	47 / 16
			384

НЕМАТЕРИАЛЬНЫЕ АКТИВЫ

Наименование показателя	Код	На начало отчетного года	Получено	Погашено	На конец отчетного года
1	2	3	4	5	6
Объекты интеллектуальной собственности (исключительные права на результаты интеллектуальной собственности)	100	857,868	196,447	(31,511)	1,022,804
в том числе:					
у патентообладателя на изобретение, промышленный образец, полезную модель	110	46,216	1,356	(159)	47,413
у правообладателя на программы ЭВМ, базы данных	120	124,228	145,515	(5,060)	264,683
ноу-хау	150	57,250	49,576	(26,292)	80,534
лицензии на право пользования природными ресурсами	160	630,174	-	-	630,174
Прочие	180	810	1	-	811

Наименование показателя	Код	На начало отчетного года	На конец отчетного года
1	2	3	4
Амортизация нематериальных активов - всего	190	136,383	164,298

ОСНОВНЫЕ СРЕДСТВА

Наименование показателя	Код	На начало отчетного года	Поступило	Выбыло	На конец отчетного года
1	2	3	4	5	6
Здания	210	22,911,601	3,941,728	(532,828)	26,320,501
Сооружения и передаточные устройства	211	16,426,266	1,408,545	(468,884)	17,365,927
Машины и оборудование	212	67,349,712	3,319,686	(1,296,413)	69,372,985
Транспортные средства	213	3,757,485	14,463	(576,187)	3,195,761
Производственный и хозяйственный инвентарь	214	445,380	71,647	(7,962)	509,065
Многолетние насаждения	215	51,217	26,406	(1,844)	75,779
Другие виды основных средств	216	758,608	258,829	(205,163)	812,274
Земельные участки и объекты природопользования	217	235,908	6,277	(10)	242,175
Итого	220	111,936,177	9,047,581	(3,089,291)	117,894,467

Наименование показателя	Код	На начало отчетного года	На конец отчетного года
1	2	3	4
Амортизация основных средств - всего	230	55,109,138	58,485,893
в том числе:			
зданий и сооружений	231	18,707,611	19,285,642
машин, оборудования и транспортных средств	232	35,975,720	38,741,744
других	233	425,807	458,507
Передано в аренду объектов основных средств - всего	240	8,457,124	5,178,365
в том числе:			
здания	241	2,458,741	2,097,947
сооружения	242	1,425,789	825,333
Переведено на консервацию	250	208,463	38,860
Получено в аренду - всего	260	1,497,457	1,639,482
в том числе:			
по договорам лизинга	261	1,441,298	1,577,742
прочие	262	56,159	61,740
Объекты недвижимости, принятые в эксплуатацию и находящиеся в процессе государственной регистрации	270	20,827	233,548
СПРАВОЧНО		На начало отчетного года	На начало предыдущего года
Результаты от переоценки основных средств		4,587,516	-
в том числе:			
первоначальной (восстановительной) стоимости	280	17,593,177	-
амортизации	281	13,005,661	-
		На начало отчетного года	На конец отчетного года
Изменения в оценке основных средств в результате достройки, дооборудования, реконструкции, частичной ликвидации	290	7,592,854	397,388

ДОХОДНЫЕ ВЛОЖЕНИЯ В МАТЕРИАЛЬНЫЕ ЦЕННОСТИ

Наименование показателя	Код	На начало отчетного года	Поступило	Выбыло	На конец отчетного года
1	2	3	4	5	6
Имущество для передачи в лизинг	300	533,307	132,432	(400,614)	265,125
Итого	340	533,307	132,432	(400,614)	265,125

Наименование показателя	Код	На начало отчетного года	На конец отчетного года
1	2	3	4
Амортизация доходных вложений в материальные ценности	350	21,600	17,823

РАСХОДЫ НА НАУЧНО-ИССЛЕДОВАТЕЛЬСКИЕ, ОПЫТНО-КОНСТРУКТОРСКИЕ И ТЕХНОЛОГИЧЕСКИЕ РАБОТЫ

Виды работ	Код	На начало отчетного года	Поступило	Списано	На конец отчетного года
1	2	3	4	5	6
Всего	400	84,790	81,296	(31,213)	134,873
СПРАВОЧНО			Код	За отчетный период	период предыдущего года
			2	3	4
Сумма расходов по незаконченным научно-исследовательским, опытно-конструкторским и технологическим расходам			420	44,638	44,611
Сумма расходов по научно-исследовательским, опытно-конструкторским и технологическим работам, не давшим положительного результата, отнесенная на прочие расходы			430	3,625	1,750

РАСХОДЫ НА ОСВОЕНИЕ ПРИРОДНЫХ РЕСУРСОВ

Наименование показателя	Код	На начало отчетного года	Поступило	Списано	На конец отчетного года
1	2	3	4	5	6
всего	410	-	48,896	(48,896)	-

ФИНАНСОВЫЕ ВЛОЖЕНИЯ

Наименование показателя	Код	Долгосрочные		Краткосрочные	
		На начало отчетного года	На конец отчетного года	На начало отчетного года	На конец отчетного года
1	2	3	4	5	6
Вклады в уставные капиталы других организаций - всего	510	5,928,005	8,944,432	-	-
в том числе:					
в дочерние и зависимые общества	511	5,838,853	8,865,260	-	-
Государственные и муниципальные ценные бумаги	520	-	-	30,082	118,543
Ценные бумаги других организаций - всего	530	3,650,134	24,273,291	2,844,638	6,724,528
в том числе:					
долговые ценные бумаги (облигации, векселя)	531	-	-	2,346,344	2,646,492
Предоставленные займы	540	2,353,386	1,867,629	74,693	1,472,772
Депозитные вклады	550	1,450,000	-	9,500,000	31,000,000
Прочие	560	1,584,343	-	-	-
Резервы	570	(188,743)	(1,363,900)	-	-
Итого	580	14,777,125	33,721,452	12,449,413	39,315,843
В том числе финансовые вложения, имеющие текущую рыночную стоимость					
Из них:					
Государственные и муниципальные ценные бумаги	583	-	-	30,082	118,543
Ценные бумаги других организаций - всего	584	3,650,134	24,273,291	1,775,553	5,047,444
в том числе:					
долговые ценные бумаги (облигации, векселя)	585	-	-	1,346,344	1,045,433
Прочие	586	177,382	-	-	-
Итого	589	3,827,516	24,273,291	1,805,635	5,165,987
СПРАВОЧНО					
Изменение стоимости финансовых вложений, имеющих текущую рыночную стоимость	590	611,695	19,243,486	60,983	210,887

ДЕБИТОРСКАЯ И КРЕДИТОРСКАЯ ЗАДОЛЖЕННОСТЬ

Наименование показателя	Код	На начало отчетного года	На конец отчетного года
1	2	3	4
Дебиторская задолженность:			
краткосрочная - всего	610	16,732,149	23,816,194
в том числе:			
покупатели и заказчики	611	8,288,911	9,992,889
авансы выданные	612	2,254,622	1,600,983
прочая	613	6,274,546	12,279,180
резервы	614	(85,930)	(56,858)
долгосрочная - всего	620	719,704	389,824
в том числе:			
покупатели и заказчики	621	44,074	25,374
прочая	623	675,630	364,450
Итого	630	17,451,853	24,206,018
Кредиторская задолженность:			
краткосрочная - всего	640	8,569,666	22,316,771
в том числе:			
поставщики и подрядчики	641	4,470,530	6,898,371
авансы полученные	642	2,054,742	1,832,087
расчеты по налогам и сборам	643	498,495	611,995
кредиты	644	-	183,294
займы	645	-	10,268,629
прочая	646	1,545,899	2,522,395
долгосрочная - всего	650	18,994,494	12,807,666
в том числе:			
кредиты	651	9,924,602	6,809,662
займы	652	7,966,056	-
прочая	653	1,103,836	5,998,004
Итого	670	27,564,160	35,124,437

РАСХОДЫ ПО ОБЫЧНЫМ ВИДАМ ДЕЯТЕЛЬНОСТИ

Наименование показателя	Код	За отчетный год	За аналогичный период прошлого года
1	2	3	4
Материальные затраты	710	122,877,480	96,883,499
Затраты на оплату труда	720	7,545,315	6,124,894
Отчисления на социальные нужды	730	1,773,511	1,501,562
Амортизация	740	5,342,286	3,618,531
Прочие затраты	750	1,719,519	3,293,252
Итого по элементам затрат	760	139,258,111	111,421,738
Изменение остатков (прирост [+], уменьшение [-]):			
незавершенного производства, материалов собственного производства и готовой продукции	771	(691,415)	274,168
расходов будущих периодов	772	273,243	(372,166)


ОБЕСПЕЧЕНИЯ

Наименование показателя	Код	На начало отчетного года	На конец отчетного года
1	2	3	4
Полученные - всего	800	2,242,260	3,967,938
Имущество в залоге	820	2,242,260	3,967,938
из него:			
ценные бумаги и иные финансовые вложения	822	1,211,231	2,623,683
прочие	823	1,031,029	1,344,255
Выданные - всего	830	22,140,637	36,512,450
Имущество, переданное в залог	850	218,714	2,786,102
из него:			
основные средства	851	218,714	-
ценные бумаги и иные финансовые вложения	852	-	2,786,102

ГОСУДАРСТВЕННАЯ ПОМОЩЬ

Наименование показателя	Код	За отчетный год	За аналогичный период предыдущего года
1	2	3	4
Бюджетные средства, полученные в отчетном году	910	1,650	2,290
в том числе:			
мобилизационная подготовка	912	1,650	2,290

Руководитель


(подпись)

В.И.Шниakov
(ФИО)

Главный бухгалтер




(подпись)

М.А.Журуева
(ФИО)

19 февраля 2008 года

**Открытое акционерное общество
«Магнитогорский металлургический комбинат»
Код: 00078-А**

**Место нахождения: 455002, г. Магнитогорск, Челябинская область, ул. Кирова, 93.
Почтовый адрес: 455002, г. Магнитогорск, Челябинская область, ул. Кирова, 93.**

**ПОЯСНИТЕЛЬНАЯ ЗАПИСКА К БУХГАЛТЕРСКОЙ
ОТЧЕТНОСТИ ОАО «ММК» ЗА 2007 ГОД**

Содержание

1. Общая часть	20
2. Производственные показатели	21
3. Организация бухгалтерского учета	24
4. Изменения в учетной политике организации на 2008 год	34
5. Анализ финансовой отчетности	35
6. Показатели по труду и заработной плате	53
7. Анализ финансово-хозяйственной деятельности	54
8. Налог на прибыль	55
9. События после отчетной даты	55
10. Условные факты хозяйственной деятельности	56
11. Акции и дивиденды	56
12. Государственная помощь	56
13. Информация по сегментам	56
14. Информация о прекращаемой деятельности	57
15. Информация об аффилированных лицах	58

1. Общая часть

Магнитогорский металлургический комбинат был основан в 1932 году как государственное предприятие.

Учредителем предприятия на момент образования являлся Государственный комитет Российской Федерации по управлению государственным имуществом.

В рамках программы приватизации Российской Федерации комбинат был приватизирован и зарегистрирован 17 октября 1992 года как Открытое акционерное общество «Магнитогорский металлургический комбинат» (далее ОАО «ММК») в соответствии с Указом Президента Российской Федерации «Об организационных мерах по преобразованию государственных предприятий, добровольных объединений государственных предприятий в акционерные общества» от 1 июля 1992 года № 721.

Основными видами деятельности ОАО «ММК» являются:

- производство и реализация продукции черной металлургии;
- осуществление горнорудных работ;
- подготовка горнорудного сырья к переработке и потреблению, а также его реализация;
- производство и реализация продуктов машиностроения;
- заготовка и реализация лома черных и цветных металлов;
- разработка научно-технической продукции и её реализация;
- осуществление инвестиционных проектов;
- производство и реализация товаров народного потребления;
- производственное, жилищное и коммунальное строительство, оказание строительных услуг;
- производство и реализация строительных материалов и строительных конструкций, утилизация отходов;
- производство, переработка и реализация продукции сельского хозяйства;
- оказание платных услуг производственного и непроизводственного характера предприятиям, организациям, учреждениям и населению;
- осуществление внешнеэкономической и торговой деятельности;
- оказание лечебно-диагностической и санаторно-профилактической медицинской помощи;
- оказание услуг связи.

Деятельность ОАО «ММК» регламентируется Законодательством Российской Федерации, Челябинской области и правительственными постановлениями.

2. Производственные показатели (неаудировано)

Динамика производственно-экономических показателей ОАО «ММК» за 2006-2007 годы

Таблица 1

Наименование	Ед. изм.	2007 год	2006 год	Отклонения	Темп прироста, %
Товарная металлопродукция					
Производство	тыс. тонн	12 203,1	11 346,1	857,0	7,6
- внутренний рынок	тыс. тонн	6 196,9	5 485,9	711,0	13,0
- СНГ	тыс. тонн	1 130,1	585,4	544,7	93,0
- экспорт	тыс. тонн	4 876,1	5 274,8	(398,7)	(7,6)
Реализация	тыс. тонн	12 157,0	11 379,3	777,7	6,8
- внутренний рынок	тыс. тонн	6 198,1	5 496,5	701,6	12,8
- СНГ	тыс. тонн	1 126,9	584,7	542,2	92,7
- экспорт	тыс. тонн	4 832,0	5 298,1	(466,1)	(8,8)
Реализация	млн. руб.	183 115,1	153 340,0	29 775,1	19,4
- внутренний рынок	млн. руб.	103 318,3	84 464,3	18 854,0	22,3
- СНГ	млн. руб.	18 602,5	9 155,5	9 447,0	103,2
- экспорт	млн. руб.	61 194,3	59 720,2	1 474,1	2,5
Цена 1 тонны	руб./тонн	15 062,5	13 475,3	1 587,2	11,8
- внутренний рынок	руб./тонн	16 669,4	15 366,9	1 302,5	8,5
- СНГ	руб./тонн	16 507,7	15 658,5	849,2	5,4
- экспорт	руб./тонн	12 664,4	11 272,0	1 392,4	12,4
Себестоимость	млн. руб.	133 316,0	104 713,0	28 603,0	27,3
- внутренний рынок	млн. руб.	73 498,0	54 507,6	18 990,4	34,8
- СНГ	млн. руб.	14 667,3	6 566,9	8 100,4	123,4
- экспорт	млн. руб.	45 150,7	43 638,5	1 512,2	3,5
Себестоимость 1 тонны	руб./тонн	10 966,2	9 202,1	1 764,1	19,2
- внутренний рынок	руб./тонн	11 858,2	9 916,8	1 941,4	19,6
- СНГ	руб./тонн	13 015,6	11 231,2	1 784,4	15,9
- экспорт	руб./тонн	9 344,1	8 236,6	1 107,5	13,4
Прибыль	млн. руб.	49 799,1	48 627,0	1 172,1	2,4
- внутренний рынок	млн. руб.	29 820,3	29 956,7	(136,4)	(0,5)
- СНГ	млн. руб.	3 935,2	2 588,6	1 346,6	52,0
- экспорт	млн. руб.	16 043,6	16 081,7	(38,1)	(0,2)
Рентабельность	%	37,4	46,4	(9,0)	(19,4)
- внутренний рынок	%	40,6	55,0	(14,4)	(26,2)
- СНГ	%	26,8	39,4	(12,6)	(32,0)
- экспорт	%	35,5	36,9	(1,4)	(3,8)
Прочая продукция и услуги					
Реализация	млн. руб.	7 171,9	8 093,0	(921,1)	(11,4)
Себестоимость	млн. руб.	5 524,0	6 611,0	(1 087,0)	(16,4)
Прибыль	млн. руб.	1 647,9	1 482,0	165,9	11,2
Рентабельность	%	29,8	22,4	7,4	33,0
ИТОГО товаров, продукции, работ, услуг					
Реализация	млн. руб.	190 287,0	161 433,0	28 854,0	17,9
Себестоимость*	млн. руб.	138 840,0	111 324,0	27 516,0	24,7
Прибыль	млн. руб.	51 447,0	50 109,0	1 338,0	2,7
Рентабельность**	%	37,1	45,0	(7,9)	(17,6)

*Показатели себестоимости включают в себя следующие показатели формы № 2: стр. 020 «Себестоимость проданных товаров, продукции, работ, услуг», стр.030 «Коммерческие расходы» и стр. 040 «Управленческие расходы».

**Показатели рентабельности продукции рассчитываются как отношение прибыли от реализации продукции к себестоимости продукции.

Структура экспорта по регионам
(производство товарной металлопродукции в отпускных ценах)

Таблица 2

Регионы	2007 год		2006 год		Отклонения	Отклонения
	тыс. тонн	млн. руб.	тыс. тонн	млн. руб.	тыс. тонн	млн. руб.
Африка	446	5 661	425	4 948	21	713
Западная Европа и страны Скандинавии	1 000	12 547	914	10 258	86	2 289
Восточная Европа	209	2 948	211	2 608	(2)	340
Ближний Восток	2 439	31 420	2 268	25 518	171	5 902
Азия и Дальний Восток	598	6 762	612	5 900	(14)	862
Центральная и Латинская Америка	46	598	195	2 345	(149)	(1 747)
Северная Америка	107	1 244	606	7 258	(499)	(6 014)
Страны Балтии	31	563	44	704	(13)	(141)
Итого	4 876	61 743	5 275	59 539	(399)	2 204

Структура внутреннего рынка по регионам
(производство товарной металлопродукции в отпускных ценах)

Таблица 3

Экономические районы	2007 год		2006 год		Отклонения	Отклонения
	тыс. тонн	млн. руб.	тыс. тонн	млн. руб.	тыс. тонн	млн. руб.
Уральский	2 797	44 937	2 456	36 445	341	8 492
Поволжский	1 017	16 905	929	14 868	88	2 037
Волго-Вятский	538	8 449	406	5 942	132	2 507
Центральный	870	15 564	767	12 024	103	3 540
Центрально-Черноземный	69	1 211	87	1 357	(18)	(146)
Северо-Кавказский	216	3 482	221	3 117	(5)	365
Западно-Сибирский	430	8 191	382	6 689	48	1 502
Восточно-Сибирский	99	1 762	105	1 688	(6)	74
Дальневосточный	22	422	14	240	8	182
Северо-Западный	106	1 820	81	1 273	25	547
Северный	31	504	29	439	2	65
Западный	2	48	9	230	(7)	(182)
Итого	6 197	103 295	5 486	84 312	711	18 983

Производство товарной металлопродукции в отпускных ценах по СНГ

Таблица 4

Экономические районы	2007 год		2006 год		Отклонения	Отклонения
	тыс. тонн	млн. руб.	тыс. тонн	млн. руб.	тыс. тонн	млн. руб.
СНГ	1 130	18 644	585	9 168	545	9 476

**Структура экспорта по сортаменту
(производство товарной металлопродукции)**

**Таблица 5
тыс. тонн**

Вид продукции	2007 год	2006 год	Отклонения
Заготовка	976	330	646
Сортовой прокат	12	161	(149)
Листовой прокат, в том числе:	3 669	4 425	(756)
лист г/к	2 990	3 358	(368)
лист х/к	679	1 067	(388)
Изделия 4-го передела, в том числе:	219	359	(140)
жесть белая	32	58	(26)
оцинкованный лист	-	2	(2)
лента стальная	176	276	(100)
гнутые профили	11	21	(10)
Трубы	-	2	(2)
Итого	4 876	5 275	(399)

**Структура внутреннего рынка по сортаменту
(производство товарной металлопродукции)**

**Таблица 6
тыс. тонн**

Вид продукции	2007 год	2006 год	Отклонения
Заготовка	-	2	(2)
Сортовой прокат	1 516	1 350	166
Листовой прокат, в том числе:	3 558	3 054	504
лист г/к	2 751	2 515	236
лист х/к	807	539	268
Изделия 4-го передела, в том числе:	1 123	1 080	43
жесть белая	157	170	(13)
оцинкованный лист	373	384	(11)
лента стальная	159	127	32
гнутые профили	205	175	30
трубы	67	71	(4)
прочие	162	153	9
Итого	6 197	5 486	711

**Структура рынка СНГ по сортаменту
(производство товарной металлопродукции)**

**Таблица 7
тыс. тонн**

Вид продукции	2007 год	2006 год	Отклонения
Сортовой прокат	260	194	66
Листовой прокат, в том числе:	726	252	474
лист г/к	649	223	426
лист х/к	77	29	48
Изделия 4-го передела, в том числе:	144	139	5
жесть белая	61	59	2
оцинкованный лист	53	54	(1)
лента стальная	2	2	-
гнутые профили	5	3	2
трубы	7	8	(1)
прочие	16	13	3
Итого	1 130	585	545

3. Организация бухгалтерского учета

Бухгалтерский учет в ОАО «ММК» организован в соответствии с требованиями законодательства РФ о бухгалтерском учете, нормативно-правовых актов Министерства финансов РФ и органов, которым федеральными законами предоставлено право регулирования бухгалтерского учета.

Способы ведения бухгалтерского учета (первичное наблюдение, стоимостное измерение, текущая группировка и итоговое обобщение фактов хозяйственной, уставной и иной деятельности) в 2007 году осуществлялись в соответствии с Учетной политикой ОАО «ММК», утвержденной приказом генерального директора от 29 декабря 2006 года № ВР-306 (с учетом изменений и дополнений).

Принятая система бухгалтерского учета предполагает имущественную обособленность, непрерывность деятельности, временную определенность фактов хозяйственной деятельности. При этом основными требованиями к системе бухгалтерского учета являются:

ПОЛНОТА – обеспечение полноты отражения в бухгалтерском учете всех факторов хозяйственной деятельности (хозяйственных операций, имущества, обязательств и результатов их инвентаризации в отчетном периоде).

СВОЕВРЕМЕННОСТЬ – отражение фактов хозяйственной деятельности в бухгалтерском учете и бухгалтерской отчетности в том отчетном периоде, в котором они имели место.

ОСМОТРИТЕЛЬНОСТЬ – обеспечение большей готовности к признанию в бухгалтерском учете расходов и обязательств, чем возможных доходов и активов, не допуская создания скрытых резервов.

ПРИОРИТЕТ СОДЕРЖАНИЯ ПЕРЕД ФОРМОЙ – отражение в бухгалтерском учете фактов хозяйственной деятельности исходя не столько из их правовой формы, сколько из экономического содержания и хозяйственной ситуации, в которой они возникли.

НЕПРОТИВОРЕЧИВОСТЬ – создание основы соответствия данных, формирующихся разными видами учета, в частности тождества информации аналитического учета оборотам и остаткам по счетам синтетического учета в каждом отчетном периоде по состоянию на последний календарный день.

РАЦИОНАЛЬНОСТЬ – рациональное и экономичное ведение бухгалтерского учета, исходя из условий хозяйственной деятельности и величины организации.

Бухгалтерская отчетность ОАО «ММК» сформирована исходя из действующих в РФ правил бухгалтерского учета и отчетности в соответствии с:

- Федеральным законом РФ «О бухгалтерском учете» от 21 ноября 1996 года № 129-ФЗ в редакции от 3 ноября 2006 года.
- Постановлением Совмина СССР от 22 октября 1990 года № 1072 «О единых нормах амортизационных отчислений на полное восстановление основных фондов народного хозяйства СССР».
- Приказом Минфина РФ от 29 июля 1998 года № 34н «Об утверждении Положения по ведению бухгалтерского учета и бухгалтерской отчетности в Российской Федерации» в редакции от 26 марта 2007 года.
- Приказом Минфина РФ от 9 декабря 1998 года № 60н «Об утверждении Положения по бухгалтерскому учету «Учетная политика организации» ПБУ 1/98» в редакции от 30 декабря 1999 года.
- Приказом Минфина РФ от 20 декабря 1994 года № 167 «Об утверждении Положения по бухгалтерскому учету «Учет договоров (контрактов) на капитальное строительство» ПБУ 2/94».
- Приказом Минфина РФ от 27 ноября 2006 года № 154н «Об утверждении Положения по бухгалтерскому учету «Учет активов и обязательств, стоимость которых выражена в иностранной валюте» ПБУ 3/2006».

- Приказом Минфина РФ от 6 июля 1999 года № 43н «Об утверждении Положения по бухгалтерскому учету «Бухгалтерская отчетность организации» ПБУ 4/99» в редакции от 18 сентября 2006 года.
- Приказом Минфина РФ от 9 июня 2001 года № 44н «Об утверждении Положения по бухгалтерскому учету «Учет материально-производственных запасов» ПБУ 5/01» в редакции от 26 марта 2007 года.
- Приказом Минфина РФ от 30 марта 2001 года № 26н «Об утверждении Положения по бухгалтерскому учету «Учет основных средств» ПБУ 6/01» в редакции от 27 ноября 2006 года.
- Приказом Минфина РФ от 25 ноября 1998 года № 56н «Об утверждении Положения по бухгалтерскому учету «События после отчетной даты» ПБУ 7/98».
- Приказом Минфина РФ от 28 ноября 2001 года № 96н «Об утверждении Положения по бухгалтерскому учету «Условные факты хозяйственной деятельности» ПБУ 8/01» в редакции от 18 сентября 2006 года.
- Приказом Минфина РФ от 6 мая 1999 года № 32н «Об утверждении Положения по бухгалтерскому учету «Доходы организации» ПБУ 9/99» в редакции от 27 ноября 2006 года.
- Приказом Минфина РФ от 6 мая 1999 года № 33н «Об утверждении Положения по бухгалтерскому учету «Расходы организации» ПБУ 10/99» в редакции от 27 ноября 2006 года.
- Приказом Минфина РФ от 13 января 2000 года № 5н «Об утверждении Положения по бухгалтерскому учету «Информация об аффилированных лицах» ПБУ 11/2000» в редакции от 30 марта 2001 года.
- Приказом Минфина РФ от 27 января 2000 года № 11н «Об утверждении Положения по бухгалтерскому учету «Информация по сегментам» ПБУ 12/2000» в редакции от 18 сентября 2006 года.
- Приказом Минфина РФ от 16 октября 2000 года № 92н «Об утверждении Положения по бухгалтерскому учету «Учет государственной помощи» ПБУ 13/2000» в редакции от 18 сентября 2006 года.
- Приказом Минфина РФ от 16 октября 2000 года № 91н «Об утверждении Положения по бухгалтерскому учету «Учет нематериальных активов» ПБУ 14/2000» в редакции от 27 ноября 2007 года.
- Приказом Минфина РФ от 2 августа 2001 года № 60н «Об утверждении Положения по бухгалтерскому учету «Учет займов и кредитов и затрат по их обслуживанию» ПБУ 15/01» в редакции от 27 ноября 2007 года.
- Приказом Минфина РФ от 2 июля 2002 года № 66н «Об утверждении Положения по бухгалтерскому учету «Информация по прекращаемой деятельности» ПБУ 16/02» в редакции от 18 сентября 2006 года.
- Приказом Минфина РФ от 19 ноября 2002 года № 115н «Об утверждении Положения по бухгалтерскому учету «Учет расходов на научно-исследовательские, опытно-конструкторские и технологические работы» ПБУ 17/02» в редакции от 18 сентября 2006 года.
- Приказом Минфина РФ от 19 ноября 2002 года № 114н «Об утверждении Положения по бухгалтерскому учету «Учет расчетов по налогу на прибыль» ПБУ 18/02».
- Приказом Минфина РФ от 10 декабря 2002 года № 126н «Об утверждении Положения по бухгалтерскому учету «Учет финансовых вложений» ПБУ 19/02» в редакции от 27 ноября 2006 года.

- Приказом Минфина РФ от 24 ноября 2003 года № 105н «Об утверждении Положения по бухгалтерскому учету «Информация об участии в совместной деятельности» ПБУ 20/03» в редакции от 18 сентября 2006 года.
- Приказом Минфина РФ от 31 октября 2000 года № 94н «Об утверждении плана счетов бухгалтерского учета финансово-хозяйственной деятельности организаций и инструкции по его применению» в редакции от 18 сентября 2006 года.
- Приказом Минфина РФ от 22 июля 2003 года № 67н «О формах бухгалтерской отчетности организаций» в редакции от 18 сентября 2006 года.
- Приказом Минфина РФ от 17 февраля 1997 года № 15 «Об отражении в бухгалтерском учете операций по договору лизинга» в редакции от 23 января 2001 года.
- Приказом Минфина РФ от 13 июня 1995 года № 49 «Об утверждении Методических указаний по инвентаризации имущества и финансовых обязательств».
- Приказом Минфина РФ от 21 марта 2000 года № 29н «Об утверждении Методических рекомендаций по раскрытию информации о прибыли, приходящейся на одну акцию».
- Приказом Минфина РФ от 28 ноября 2001 года № 97н «Об утверждении Указаний об отражении в бухгалтерском учете организаций операций, связанных с осуществлением договора доверительного управления имуществом» в редакции от 15 августа 2006 года.
- Приказом Минфина РФ от 28 декабря 2001 года № 119н «Об утверждении Методических указаний по бухгалтерскому учету материально-производственных запасов» в редакции от 26 марта 2007 года.
- Приказом Минфина РФ от 26 декабря 2002 года № 135н «Об утверждении Методических указаний по бухгалтерскому учету специального инструмента, специальных приспособлений, специального оборудования и специальной одежды».
- Приказом Минфина РФ от 20 мая 2003 года № 44н «Об утверждении Методических указаний по формированию бухгалтерской отчетности при осуществлении реорганизации организации».
- Приказом Минфина РФ от 13 октября 2003 года № 91н «Об утверждении Методических указаний по бухгалтерскому учету основных средств».
- Приказом Минфина РФ от 29 января 2003 года № 10н, ФКЦБ РФ № 03-6/пз «Об утверждении Порядка оценки стоимости чистых активов акционерных обществ».
- «Положением о документах и документообороте в бухгалтерском учете». Утверждено Минфином СССР 29 июля 1983 года № 105.
- «Положением о порядке начисления амортизационных отчислений по основным фондам в народном хозяйстве». Утверждено Госпланом СССР, Минфином СССР, Госбанком СССР, Госкомцен СССР, Госкомстатом СССР, Госстроем СССР 29 декабря 1990 года № ВГ -21-Д/144/17-24/4-73 (№ ВГ-9-Д).

Основные элементы учетной политики:

В течение отчетного периода учет хозяйственных операций осуществлялся в соответствии с Планом счетов бухгалтерского учета, утвержденным приказом «Об учетной политике ОАО «ММК».

Пересчет стоимости имущества и обязательств, выраженных в иностранной валюте, в рублевую оценку производился по курсу Центрального банка РФ для этой иностранной валюты по отношению к рублю на дату исполнения обязательств по оплате или отчетную дату составления бухгалтерской отчетности. Для составления бухгалтерской отчетности пересчет остатков денежных средств, активов и обязательств, выраженных в иностранной валюте, в рублевую оценку производился по курсу Центрального банка РФ (по состоянию на 31 декабря 2007 года он составил 24,5462 рублей/доллар США и 35,9332 рублей/евро).

По учету основных средств:

Первоначальной стоимостью основных средств, приобретенных за плату, признается сумма фактических затрат организации на приобретение, сооружение и изготовление, за исключением налога на добавленную стоимость и иных возмещаемых налогов (кроме случаев, предусмотренных законодательством Российской Федерации).

Первоначальной стоимостью основных средств, полученных по договорам, предусматривающим исполнение обязательств (оплату) неденежными средствами, признается стоимость ценностей, переданных или подлежащих передаче организацией. Стоимость ценностей, переданных или подлежащих передаче, устанавливается исходя из цены, по которой в сравнимых обстоятельствах обычно организация определяет стоимость аналогичных ценностей.

В первоначальную стоимость основных средств включаются фактические затраты на доставку объектов и приведение их в состояние, пригодное для использования.

Основные средства, предназначенные исключительно для предоставления организацией за плату во временное владение и пользование с целью получения дохода, отражаются в составе доходных вложений в материальные ценности.

Изменения первоначальной стоимости допускаются в случаях достройки, дооборудования, реконструкции, модернизации, частичной ликвидации и переоценки объектов основных средств.

Начисление амортизации по объектам основных средств производится линейным способом исходя из первоначальной стоимости или текущей (восстановительной) стоимости (в случае проведения переоценки) объектов основных средств и нормы амортизации, исчисленной исходя из срока полезного использования этого объекта. Применение линейного способа начисления амортизации производится в течение всего срока полезного использования объекта.

Не подлежат амортизации объекты основных средств, потребительские свойства которых с течением времени не изменяются (земельные участки и объекты природопользования; объекты, отнесенные к музейным предметам и музейным коллекциям и др.).

По объектам жилищного фонда, которые учитываются в составе доходных вложений в материальные ценности, амортизация начисляется в общеустановленном порядке.

Срок полезного использования определяется организацией самостоятельно при принятии объекта к бухгалтерскому учету.

ОАО «ММК» не чаще одного раза в год (на начало отчетного года) переоценивает группы однородных объектов основных средств по текущей (восстановительной) стоимости. В последующем они переоцениваются регулярно, чтобы стоимость основных средств, по которой они отражаются в бухгалтерском учете и отчетности, существенно (более 5%) не отличалась от текущей (восстановительной) стоимости.

Фактические затраты на текущий и капитальный ремонты объектов основных средств относятся на расходы, связанные с производством и реализацией того периода, в котором они произведены.

Стоимость объекта основных средств, который выбывает или не способен приносить организации экономические выгоды (доход) в будущем, подлежит списанию с бухгалтерского учета. Списание осуществляется, если одновременно прекращаются условия принятия его к бухгалтерскому учету.

По учету нематериальных активов:

Нематериальные активы принимаются к бухгалтерскому учету по первоначальной стоимости:

- приобретенные за плату – по сумме фактических расходов на приобретение и дополнительные расходы на приведение их в состояние, в котором они пригодны к использованию в запланированных целях, за исключением налога на добавленную стоимость и иных возмещаемых налогов (кроме случаев, предусмотренных законодательством РФ);
- созданные самой организацией – по сумме фактических расходов на создание;
- полученные по договору дарения (безвозмездно) - по рыночной стоимости на дату принятия к бухгалтерскому учету;
- полученные по договорам, предусматривающим исполнение обязательств (оплату) неденежными средствами - по стоимости товаров (ценностей), переданных или подлежащих передаче организацией.

Срок полезного использования определяется при принятии объекта к бухгалтерскому учету исходя из:

- срока действия патента, свидетельства и других ограничений сроков использования объектов интеллектуальной собственности согласно законодательству РФ;
- ожидаемого срока использования, в течение которого организация может получать экономические выгоды (доход) (срока действия лицензионного (авторского) договора по переданным исключительным правам, но не менее тринадцати месяцев).

Единицей бухгалтерского учета нематериальных активов является инвентарный объект.

Инвентарным объектом нематериальных активов считается совокупность прав, возникающих из одного патента, свидетельства, договора уступки прав и т.п. Основным признаком, по которому один инвентарный объект идентифицируется от другого, служит выполнение им самостоятельной функции в производстве продукции, выполнении работ или оказании услуг либо использовании для управленческих нужд ОАО «ММК».

По нематериальным активам, по которым невозможно определить срок полезного использования, нормы амортизационных отчислений устанавливаются в расчете на 20 лет. Амортизация нематериальных активов производится линейным способом, исходя из первоначальной стоимости нематериальных активов и нормы амортизации, исчисленной исходя из срока полезного использования этого объекта.

Амортизационные отчисления производятся до полного погашения стоимости объекта.

По учету НИОКР:

К данным расходам относятся расходы, связанные с научно-исследовательскими, опытно-конструкторскими и технологическими работами, по которым получены результаты, подлежащие правовой охране, но не оформленные в установленном

законодательством порядке, или по которым получены результаты, не подлежащие правовой охране в соответствии с нормами действующего законодательства.

К расходам на НИОКР относятся все фактические расходы, связанные с выполнением указанных работ.

Срок списания определяется исходя из ожидаемого срока использования полученных результатов НИОКР, в течение которого ожидается получение экономических выгод (дохода). Минимальный срок списания – 1 год, максимальный – не более 5 лет.

В отношении НИОКР, которые дали положительный результат, списание расходов производится линейным способом.

Информация о расходах по научно-исследовательским, опытно-конструкторским и технологическим работам отражается в бухгалтерском учете в качестве вложений во внеоборотные активы.

По учету капитального строительства:

Временные (титульные) здания и сооружения, возводимые за счет сметной стоимости объектов (в части средств на строительные работы), учитываются обособленно по стоимости работ, оплаченных подрядным организациям. При вводе в эксплуатацию объекты зачисляются в состав основных средств на баланс застройщика.

При завершении строительства объекта застройщик определяет инвентарную стоимость каждого вводимого в эксплуатацию в составе объекта строительства элемента, становящегося в процессе эксплуатации отдельной единицей основных средств.

Сумма расходов по содержанию УКСа распределяется по шифрам объектов строительства пропорционально строительно-монтажным работам отчетного месяца.

Расходы на содержание УКСа не включаются в стоимость временных (титульных) зданий и сооружений в случае их ликвидации в процессе или по окончании строительства основного объекта.

Расходы структурных подразделений, выполняющих функции управления инвестиционно-строительными проектами, учитываются в составе вложений во внеоборотные активы в разрезе этих структурных подразделений. В конце отчетного периода (месяца) расходы распределяются по шифрам строительства (модернизации, реконструкции) объектов основных средств пропорционально строительно-монтажным работам.

По учету материально-производственных запасов (МПЗ):

Фактической себестоимостью МПЗ, приобретенных за плату, признается сумма фактических затрат на приобретение, за исключением налога на добавленную стоимость и иных возмещаемых налогов (кроме случаев, предусмотренных законодательством РФ).

МПЗ, изготовленные ОАО «ММК», принимаются к бухгалтерскому учету, исходя из фактических затрат, связанных с производством данных запасов.

Для отражения операций заготовления и приобретения материально-производственных запасов и иных аналогичных ресурсов ОАО «ММК» использует учетную схему с применением счета 15 «Заготовление и приобретение материальных ценностей».

Фактические затраты на приобретение МПЗ формируются из договорной стоимости позиции в соответствии с заказом на приобретение и дополнительных затрат, учитываемых на счете 16 «Отклонение в стоимости материальных ценностей». Затраты, учитываемые на счете 16, не включаются в стоимость позиции по заказу. Ежемесячно в конце отчетного периода сальдо по счету 16 распределяется пропорционально списанию МПЗ со счета 10 на затратные счета, в случаях продажи на сторону – на счет 91 «Прочие доходы и расходы», со счета 41 на счет 90 «Продажи».

Дополнительные затраты, расчетные документы по которым поступили в следующем году, после представления годовой бухгалтерской отчетности, относящиеся к МПЗ,

фактически поступившим и оприходованным до 31 декабря отчетного года, относятся на финансовые результаты (как убыток прошлых лет, выявленный в отчетном году).

Списание со складов в производство и иное выбытие сырья, топлива и других основных и вспомогательных материалов производится по средней себестоимости, которая определяется по каждому виду (группе) запасов.

Списание МПЗ для СМР производится по стоимости приобретения.

Стоимость специального инструмента, специальных приспособлений и специального оборудования погашается полностью в момент передачи в производство.

Стоимость специальной одежды, со сроком эксплуатации более 12 месяцев, погашается линейным способом исходя из сроков полезного использования специальной одежды, предусмотренных в типовых отраслевых нормах бесплатной выдачи специальной одежды.

Стоимость специальной одежды, срок эксплуатации которой, согласно нормам выдачи, не превышает 12 месяцев, погашается единовременно в момент ее передачи (отпуска) работникам ОАО «ММК».

Предусмотрено создание резерва под снижение стоимости материальных ценностей по каждой единице, принятой в бухгалтерском учете.

Готовая продукция учитывается по фактической производственной себестоимости.

Незавершенное производство (НЗП) оценивается по фактическим производственным затратам. Оценка незавершенного производства на конец отчетного периода определяется на каждом переделе по участкам его образования (учета) по средней стоимости, сложившейся из стоимости НЗП на начало периода и цеховой себестоимости отчетного периода.

При единичном (позаказном) производстве продукции НЗП оценивается по фактическим производственным затратам.

Полуфабрикаты собственного производства оцениваются по фактической цеховой себестоимости. Списание на производство и иное выбытие полуфабрикатов производится по средней себестоимости по каждому калькулируемому виду полуфабрикатов.

По учету расходов будущих периодов:

Расходы будущих периодов погашаются:

- равномерно, исходя из срока действия договора страхования;
- равномерно, исходя из срока действия лицензионного, авторского и иного договора о предоставлении неисключительного права пользования объектами интеллектуальной собственности;
- пропорционально дням отпуска, приходящимся на каждый отчетный период (месяц).

По учету расходов по обычным видам деятельности:

Для учета расходов по обычным видам деятельности применяется:

- комбинированный способ учета затрат на производство продукции (работ, услуг), который сочетает в себе следующие методы: по видам и группам продукции, по местам возникновения затрат;
- позаказный метод учета затрат на производство продукции и оказания услуг в ремонтных и вспомогательных производствах.

Прямые затраты непосредственно относятся к процессу производства и реализации продукции по прямому назначению конкретного передела.

Расходы, относящиеся к нескольким видам продукции или группам одноименной продукции, распределяются пропорционально количеству выпущенной продукции по видам с учетом коэффициентов трудности (сложности) изготовления, устанавливаемых при

планировании себестоимости (на месяц, квартал, год) или пропорционально времени обработки на каждом агрегате.

Порядок учета затрат на производство продукции по местам возникновения затрат утвержден «Инструкцией о планировании, учете и анализе затрат по местам их возникновения» и другими локальными нормативными актами ОАО «ММК».

В состав расходов от обычных видов деятельности, а именно в состав общехозяйственных расходов, после приобретения финансовых вложений включаются расходы ОАО «ММК» в целях оценки и (или) контроля этих финансовых вложений в рамках участия в собственном капитале юридических лиц, акции (доли) которых приобретены ОАО «ММК», в том числе на оплату труда и командировочные расходы.

Расходы по уплате арендных (лизинговых) платежей по договорам аренды (лизинга), заключенным на срок более одного месяца, признаются в составе расходов от обычных видов деятельности на соответствующих затратных счетах в отчетных периодах (месяцах), в размере арендной платы, указываемой в счете-фактуре, выставляемом в адрес ОАО «ММК».

Управленческие (общехозяйственные) расходы признаются в себестоимости проданных товаров, продукции, работ, услуг полностью в отчетном году их признания в качестве расходов по обычным видам деятельности и списываются со счета 26 «Общехозяйственные расходы» в дебет счета 90 «Продажи».

Суммы фактической цеховой себестоимости продукции (работ, услуг) переносятся со счета 20 «Основное производство» в дебет счетов 43 «Готовая продукция» и 90 «Продажи».

Расходы, связанные со сбытом продукции (расходы на продажу), признаются полностью в себестоимости проданных в отчетном периоде товаров, продукции, работ и услуг в качестве расходов по обычным видам деятельности и распределяются пропорционально себестоимости реализованной продукции в разрезе структурных подразделений и направлений рынков сбыта. Услуги по декларированию, таможенному оформлению товаров и сертификации продукции распределяются пропорционально себестоимости реализованной продукции в разрезе структурных подразделений и направлений рынков сбыта (экспорт, СНГ).

Учет доходов и расходов по обычным видам деятельности ведется по структурным подразделениям ОАО «ММК».

Не признается расходами организации выбытие активов в порядке предварительной оплаты материально-производственных запасов и иных ценностей, работ, услуг, имущественных прав.

По учету финансовых вложений:

Первоначальной стоимостью финансовых вложений, приобретенных за плату, признается сумма фактических затрат организации на их приобретение, за исключением налога на добавленную стоимость и иных возмещаемых налогов (кроме случаев, предусмотренных законодательством Российской Федерации о налогах и сборах). Критерий незначительности величины затрат на приобретение ценных бумаг не применяется.

До передачи ОАО «ММК» права собственности на объекты финансовых вложений все затраты, непосредственно связанные с их приобретением (в том числе затраты по полученным займам и кредитам, расходы на командировки), показываются в активе бухгалтерского баланса в составе прочей дебиторской задолженности.

Первоначальной стоимостью финансовых вложений, полученных организацией безвозмездно, таких как ценные бумаги, признается:

- их текущая рыночная стоимость на дату принятия к бухгалтерскому учету. Под текущей рыночной стоимостью ценных бумаг понимается их рыночная цена, рассчитанная в установленном порядке организатором торговли на рынке ценных бумаг;

- сумма денежных средств, которая может быть получена в результате продажи полученных ценных бумаг на дату их принятия к бухгалтерскому учету - для ценных бумаг, по которым организатором торговли на рынке ценных бумаг не рассчитывается рыночная цена.

Первоначальной стоимостью финансовых вложений, приобретенных по договорам, предусматривающим исполнение обязательств (оплату) неденежными средствами, признается стоимость активов, переданных или подлежащих передаче организацией.

Финансовые вложения, по которым можно определить в установленном порядке текущую рыночную стоимость, отражаются в бухгалтерской отчетности на конец отчетного года по текущей рыночной стоимости путем корректировки их оценки на предыдущую отчетную дату. Разница между оценкой финансовых вложений по текущей рыночной стоимости на отчетную дату и предыдущей оценкой финансовых вложений относится на финансовые результаты в составе прочих доходов/расходов.

Финансовые вложения, по которым не определяется текущая рыночная стоимость, подлежат отражению в бухгалтерском учете и в бухгалтерской отчетности на отчетную дату по первоначальной стоимости.

Выбытие активов, по которым определяется текущая рыночная стоимость, производится исходя из последней оценки. Выбытие активов, по которым не определяется текущая рыночная стоимость, производится:

- по отдельным объектам финансовых вложений – по первоначальной стоимости каждой единицы бухгалтерского учета финансовых вложений;
- по инвестиционным портфелям, инвестиционным паям – по первоначальной стоимости первых по времени приобретения финансовых вложений (способ ФИФО на дату предшествующей операции – метод скользящей ФИФО).

Доходы по финансовым вложениям признаются прочими доходами за каждый истекший период (месяц).

Признание доходов:

Доходы ОАО «ММК» в зависимости от их характера, условия получения и направлений деятельности подразделяются на:

- доходы от обычных видов деятельности;
- прочие доходы.

Доходами от обычных видов деятельности является выручка от продажи продукции и товаров, поступления, связанные с выполнением работ, оказанием услуг (далее - выручка).

ОАО «ММК» признает доходами от обычных видов деятельности поступления, связанные с предоставлением за плату во временное пользование (временное владение и пользование) своих активов по договору аренды.

ОАО «ММК» признает прочими поступления, получение которых связано с участием в уставных капиталах других организаций.

В целях определения налоговой базы по налогу на прибыль:

- доходы признаются по методу начисления в том отчетном (налоговом) периоде, в котором они имели место, независимо от фактического поступления денежных средств, иного имущества (работ, услуг) и (или) имущественных прав на основании ст. 271 НК РФ;
- расходы признаются по методу начисления в том отчетном (налоговом) периоде, к которому они относятся, независимо от времени фактической выплаты денежных средств и (или) иной формы их оплаты и определяются с учетом положений статей 318-320 НК РФ.

По учету займов, кредитов и затрат по их обслуживанию:

Начисление процентов по полученным займам и кредитам производится в соответствии с условиями договоров и включается в состав прочих расходов, кроме случаев направления полученных заемных средств для:

- приобретений и (или) строительства инвестиционного актива;
- предварительной оплаты материально-производственных запасов, других ценностей (в том числе финансовых вложений), работ, услуг.

Затраты по полученным займам и кредитам, непосредственно относящиеся к приобретению и (или) строительству инвестиционного актива, включаются в стоимость этого актива. К инвестиционным активам относятся объекты основных средств, имущественные комплексы и другие аналогичные активы, требующие большого времени и затрат на приобретение и (или) строительство.

Начисление причитающегося к уплате дохода заимодавцу, векселедержателю (процентов или дисконта) по выданным векселям, по размещенным облигациям, по иным заемным обязательствам отражается в составе прочих расходов ежемесячно.

По учету резервов:

Резерв по сомнительным долгам по расчетам с покупателями и заказчиками за товары, продукцию, работы и услуги создается с отнесением сумм резерва на финансовые результаты. Сомнительным долгом признается дебиторская задолженность организации, которая не погашена в сроки, установленные договором, и не обеспечена соответствующими гарантиями.

Резерв создается ежеквартально по результатам инвентаризации расчетов с покупателями и заказчиками по каждому сомнительному долгу следующим образом:

- сомнительные долги со сроком неоплаты более года включаются в резерв суммой равной 100% суммы долгов;
- по сомнительным долгам со сроком неоплаты до года резерв не создается.

Резерв под обесценение вложений в ценные бумаги создается на конец отчетного года на величину разницы между учетной и расчетной стоимостью финансовых вложений, по которым определение текущей рыночной стоимости не представляется возможным, и при проверке подтверждается устойчивое существенное снижение стоимости.

Резерв под снижение стоимости материальных ценностей (сырья, материалов, НЗП, ГП и товаров) создается на конец отчетного года по каждой единице (отдельным видам аналогичных или связанных МПЗ), принятой в бухгалтерском учете.

Резерв под снижение стоимости материальных ценностей образуется за счет финансовых результатов на величину разницы между текущей рыночной стоимостью и фактической себестоимостью материально-производственных запасов, если последняя выше текущей рыночной стоимости.

Ежемесячно создается *резерв предстоящих расходов* по земельному налогу в целях равномерного включения расходов в затраты на производство.

В 2006 году *резерв по неиспользованным отпускам на предшествующие периоды* создавался исходя из оценки в денежном выражении события, возникающего после отчетной даты – причитающихся отпускных выплат работникам на следующий отчетный год. С 2007 года резерв по неиспользуемым отпускам на предшествующие периоды исключен из учетной политики ОАО «ММК» в связи с несущественностью.

По составлению бухгалтерской отчетности:

Суммы авансов, выданных по условиям договоров в связи с осуществлением капитальных вложений, отражаются в бухгалтерском балансе в качестве «незавершенного строительства».

ННКОКР отражаются в бухгалтерском балансе в составе «Прочих внеоборотных активов».

Задолженность по полученным займам и кредитам показывается с учетом причитающихся на конец отчетного периода (месяца) к уплате процентов согласно условиям договоров.

Задолженность по выданным векселям отражается как кредиторская задолженность по сумме, указанной в векселе, с учетом причитающихся к оплате на конец отчетного периода (месяца) процентов по условиям выдачи векселя.

Задолженность по размещенным облигациям отражается по номинальной стоимости выпущенных и проданных облигаций в составе кредиторской задолженности с учетом причитающихся к оплате на конец отчетного периода (месяца) процентов.

Долгосрочная задолженность по полученным займам, кредитам, выданным заемным обязательствам, срок погашения которой по условиям договора превышает 12 месяцев, переводится в краткосрочную в момент, когда по условиям договора займа и (или) кредита до возврата основной суммы долга остается 365 дней.

Некоторые реклассификации были сделаны в отчетности прошлого года в целях сопоставимости данных с отчетностью текущего года.

4. Изменения в учетной политике организации на 2008 год

По учету резервов:

Не создается резерв предстоящих расходов по земельному налогу.

5. Анализ финансовой отчетности

Баланс ОАО «ММК» на 31 декабря 2007 года

Таблица 8
млн. руб.

АКТИВ	На начало отчетного периода 1 января 2007 года	На конец отчетного периода 31 декабря 2007 года	Отклонения
I. ВНЕОБОРОТНЫЕ АКТИВЫ			
Нематериальные активы	722	859	137
Основные средства	56 827	59 409	2 582
Оборудование к установке	3 754	7 866	4 112
Вложения во внеоборотные активы	4 070	16 202	12 132
Доходные вложения в материальные ценности	512	247	(265)
Долгосрочные финансовые вложения	14 777	33 722	18 945
Отложенные налоговые активы	39	63	24
Прочие внеоборотные активы	230	260	30
Итого по разделу I	80 931	118 628	37 697
II. ОБОРОТНЫЕ АКТИВЫ			
Запасы	12 586	15 288	2 702
Налог на добавленную стоимость по приобретенным ценностям	2 253	2 977	724
Дебиторская задолженность (платежи по которой ожидаются более чем через 12 месяцев после отчетной даты)	720	390	(330)
Дебиторская задолженность (платежи по которой ожидаются в течение 12 месяцев после отчетной даты)	16 732	23 816	7 084
Краткосрочные финансовые вложения	12 449	39 316	26 867
Денежные средства	2 139	2 820	681
Итого по разделу II	46 879	84 607	37 728
БАЛАНС	127 810	203 235	75 425

ПАССИВ	На начало отчетного периода 1 января 2007 года	На конец отчетного периода 31 декабря 2007 года	Отклонения
III. КАПИТАЛ И РЕЗЕРВЫ			
Уставный капитал	10 630	11 174	544
Добавочный капитал	26 321	50 630	24 309
Резервный капитал	532	559	27
Нераспределенная прибыль (убыток)	61 452	105 388	43 936
Итого по разделу III	98 935	167 751	68 816
IV. ДОЛГОСРОЧНЫЕ ОБЯЗАТЕЛЬСТВА			
Займы и кредиты	17 891	6 810	(11 081)
Отложенные налоговые обязательства	1 104	5 998	4 894
Прочие долгосрочные обязательства	-	-	-
Итого по разделу IV	18 995	12 808	(6 187)
V. КРАТКОСРОЧНЫЕ ОБЯЗАТЕЛЬСТВА			
Займы и кредиты	-	10 452	10 452
Кредиторская задолженность	8 570	11 865	3 295
Задолженность перед участниками (учредителями) по выплате доходов	918	270	(648)
Доходы будущих периодов	84	89	5
Резервы предстоящих расходов	308	-	(308)
Итого по разделу V	9 880	22 676	12 796
БАЛАНС	127 810	203 235	75 425

В балансе организации произошло изменение вступительного сальдо по балансовым счетам по состоянию на конец периода, предшествующего отчетному, и на начало отчетного периода. Изменения по форме № 1 «Бухгалтерский баланс» приведены в таблице:

Таблица 9
млн. руб.

Код строки	Название строки	Сальдо по состоянию на 31.12.06 (баланс за 2006 год)	Сальдо по состоянию на 01.01.07 (баланс за 2007 год)	Отклонение
110	Нематериальные активы	868	722	(146)
120	Основные средства	52 248	56 827	4 579
132	Вложения во внеоборотные активы	4 154	4 070	(84)
135	Доходные вложения в материальные ценности	503	512	9
150	Прочие внеоборотные активы	-	230	230
240	Дебиторская задолженность (платежи по которой ожидаются в течение 12 месяцев после отчетной даты)	16 734	16 732	(2)
420	Добавочный капитал	20 715	26 321	5 606
470	Нераспределенная прибыль (убыток)	62 612	61 452	(1 160)
515	Отложенные налоговые обязательства	965	1 104	139
622	Задолженность перед персоналом организации	12	615	603

Изменение вступительного сальдо по строкам **«Основные средства»** и **«Доходные вложения в материальные ценности»** произошло по причине отражения результатов переоценки.

ОАО «ММК» провело переоценку объектов основных средств по состоянию на 01.01.2007 года, что закреплено приказом об учетной политике. Оценка текущей (восстановительной) стоимости объектов основных средств проводилась независимым оценщиком «Уральский институт оценки и консалтинга» в соответствии с «Программно-информационным комплексом (ПИК) СтоФ», рекомендованным Госкомстатом России и Торгово-промышленной палатой РФ, с помощью индексов-дефляторов.

Показатель строки **«Основные средства»** увеличен на 4 579 млн. рублей, показатель строки **«Доходные вложения в материальные ценности»** - на 9 млн. рублей.

Положительный результат от проведения переоценки в размере 5 606 млн. увеличил вступительное сальдо по строке **«Добавочный капитал»**.

На величину отрицательного результата в размере 1 019 млн. рублей уменьшено вступительное сальдо по строке **«Нераспределенная прибыль»**.

В связи с изменениями в учетной политике ОАО «ММК» на 2007 год произошли следующие изменения в балансе:

- НИОКР отражены в статье **«Прочие внеоборотные активы»** в сумме 230 млн. рублей. В связи с этим вступительное сальдо по статье **«Нематериальные активы»** уменьшено на сумму 146 млн. рублей, по статье **«Вложения во внеоборотные активы»** - на сумму 84 млн. рублей.
- осуществлен пересчет в рубли стоимости дебиторской задолженности по состоянию на 01.01.2007 г., выраженной в иностранной валюте, подлежащей оплате в рублях, что привело к изменению вступительного сальдо по строке **«Дебиторская задолженность (платежи по которой ожидаются в течение 12 месяцев после отчетной даты)»** в части задолженности по авансам

выданным на сумму 2 млн. рублей. На эту сумму уменьшено вступительное сальдо по строке «Нераспределенная прибыль».

- осуществлен перевод задолженности по заработной плате, перечисленной в банк, из состава прочей кредиторской задолженности, в результате чего вступительное сальдо по строке «Задолженность перед персоналом организации» увеличено на 603 млн. рублей.
- вступительное сальдо по строке «Отложенные налоговые обязательства» увеличено на сумму доначисленного налогового обязательства по переоценке ценных бумаг – 139 млн. рублей. На эту сумму соответственно уменьшено вступительное сальдо по строке «Нераспределенная прибыль».

Отчет о прибылях и убытках за 2007 год

Таблица 10
млн. руб.

Показатели	2007 год	2006 год	Отклонения
Доходы и расходы по обычным видам деятельности			
Выручка (нетто) от продажи товаров, продукции, работ, услуг (за минусом НДС, акцизов и аналогичных обязательных платежей), в том числе	190 287	161 433	28 854
• металлопродукции	183 115	153 340	29 775
Себестоимость проданных товаров, продукции, работ, услуг, в том числе	(129 006)	(102 745)	(26 261)
• металлопродукции	(123 773)	(96 523)	(27 250)
Валовая прибыль	61 281	58 688	2 593
Коммерческие расходы	(3 758)	(2 491)	(1 267)
• на металлопродукцию	(3 698)	(2 407)	(1 291)
Управленческие расходы	(6 076)	(6 088)	12
• на металлопродукцию	(5 845)	(5 783)	(62)
Прибыль (убыток) от продаж	51 447	50 109	1 338
Прочие доходы и расходы			
Проценты к получению	3 029	1 722	1 307
Проценты к уплате	(1 252)	(1 195)	(57)
Доходы от участия в других организациях	221	206	15
Прочие доходы	115 612	175 910	(60 298)
Прочие расходы	(100 731)	(177 681)	76 950
Прибыль (убыток) до налогообложения	68 326	49 071	19 255
Отложенные налоговые активы	25	28	(3)
Отложенные налоговые обязательства	(4 894)	(47)	(4 847)
Текущий налог на прибыль	(12 019)	(12 019)	-
Штрафы, пени по налогам	(7)	17	(24)
Налог на прибыль прошлых периодов	292	64	228
Чистая (нераспределенная) прибыль (убыток) отчетного периода	51 723	37 114	14 609
СПРАВОЧНО:			
Базовая прибыль (убыток) на акцию	4,60	3,49	1,11
Разводненная прибыль (убыток) на акцию			
Условный расход (доход) по налогу на прибыль	16 387	11 701	4 686
Постоянные налоговые обязательства	1 119	882	237
Постоянные налоговые активы	(618)	(545)	(73)

Показатели за прошлый год сопоставимы с показателями за отчетный период.

Анализируя показатели бухгалтерского баланса и отчета о прибылях и убытках, можно сделать следующие выводы.

Изменения по строке «**Нематериальные активы**» в сторону увеличения на 137 млн. рублей произошли по причинам:

- приобретения исключительных прав на программное обеспечение 145 млн. руб.
- приобретения исключительных прав на изобретения, «ноу-хау» 52 млн. руб.
- начисления амортизации по нематериальным активам за отчетный период (60) млн. руб.

Наличие и движение нематериальных активов в 2007 году

Таблица 11
млн. руб.

Наименование показателя	Сальдо по состоянию на 1 января 2007 года	Поступило (введено)	Выбыло	Сальдо по состоянию на 31 декабря 2007 года
Права на объекты интеллектуальной собственности, всего; в том числе права, возникающие:	858	197	32	1 023
из авторских и иных договоров на произведения науки, литературы, искусства, на программы ЭВМ, базы данных и др.	124	145	5	264
из исключительных прав патентообладателя на изобретения	46	3	1	48
из прав на «ноу-хау»	58	49	26	81
из прав на пользование природными ресурсами	630	-	-	630

Наличие и движение начисленной амортизации в 2007 году по видам нематериальных активов

Таблица 12
млн. руб.

Наименование показателя	Сальдо по состоянию на 1 января 2007 года	Списано	Начислено	Сальдо по состоянию на 31 декабря 2007 года
Права на объекты интеллектуальной собственности, всего; в том числе права, возникающие:	136	32	60	164
из авторских и иных договоров на произведения науки, литературы, искусства, на программы ЭВМ, базы данных и др.	78	5	54	127
из исключительных прав патентообладателя на изобретения	10	1	3	12
из прав на «ноу-хау»	48	26	3	25

Изменение по строке «**Основные средства**» в сторону увеличения на 2 582 млн. руб. произошло по причинам:

- увеличения стоимости основных средств 5 959 млн. руб.
- увеличения накопленной амортизации 3 377 млн. руб.

Увеличение стоимости сложилось из следующих составляющих:

• Приобретения новых основных средств, ввода в эксплуатацию объектов капитального строительства, изменения стоимости основных средств в результате реконструкции, достройки и дооборудования*	8 164 млн. руб.
• Принятия к учету объектов в результате инвентаризации	229 млн. руб.
• Поступления основных средств на склад	254 млн. руб.
• Перевода в состав других активов	401 млн. руб.
• Выбытия основных средств в результате ликвидации и реализации	(2 555) млн. руб.
• Выбытия основных средств в результате безвозмездной передачи	(56) млн. руб.
• Выбытия основных средств со склада	(158) млн. руб.
• Передачи объектов основных средств в уставный капитал организаций	(221) млн. руб.
• Списания недостающих основных средств по итогам инвентаризации	(99) млн. руб.

Увеличение накопленной амортизации сложилось из следующих составляющих:

• Суммы амортизации, начисленной в 2007 году	(5 434) млн. руб.
• Накопленной амортизации по выбывшим основным средствам	2 057 млн. руб.

*в том числе: ГОП – участки стабилизации агломерата, шахтная печь МЕРЦ № 1 и др. (3 346 млн. руб.); Доменный цех – установка БЗУ (691 млн. руб.); ЛПЦ-5 – реконструкция НТА-1 (535 млн. руб.); УПП – склад с отделениями подготовки ферросплавов (453 млн. руб.).

Наличие и движение основных средств в 2007 году*

Таблица 13
млн. руб.

Наименование показателя	Сальдо по состоянию на 1 января 2007 года	Поступило (введено)	Выбыло	Сальдо по состоянию на 31 декабря 2007 года
Здания	22 912	3 942	533	26 321
Сооружения	16 426	1 409	469	17 366
Машины и оборудование	67 350	6 933	4 910	69 373
Транспортные средства	3 757	14	576	3 195
Производственный и хозяйственный инвентарь	445	72	8	509
Земельные участки	236	6	-	242
Многолетние насаждения	51	26	2	75
Другие виды основных средств	290	5	47	248
Основные средства на складе	469	251	154	566
Итого основных средств	111 936	12 658	6 699	117 895

*Информация приведена с внутренними перемещениями из одного вида (степени использования) в другой вид (степень использования). Величина внутреннего оборота составляет 3 610 млн. рублей. Под степенью использования понимается нахождение объектов ОС в эксплуатации, в аренде, на консервации, в безвозмездном пользовании или в оперативном управлении (Таблица 14).

Амортизация основных средств на конец отчетного периода составила 58 486 млн. рублей.

**Наличие и движение начисленной амортизации по видам
основных средств в 2007 году***

**Таблица 14
млн. руб.**

Наименование показателя	Сальдо по состоянию на 1 января 2007 года	Выбыло	Начислено	Сальдо по состоянию на 31 декабря 2007 года
Здания	7 768	93	496	8 171
Сооружения	10 940	329	504	11 115
Машины и оборудование	32 951	3 323	6 459	36 087
Транспортные средства	3 025	602	232	2 655
Производственный и хозяйственный инвентарь	243	8	53	288
Многолетние насаждения	3	-	2	5
Другие виды основных средств	179	30	16	165
Итого основных средств	55 109	4 385	7 762	58 486

*Информация приведена с внутренними перемещениями из одного вида (степени использования) в другой вид (степень использования). Величина внутреннего оборота составляет 2 328 млн. рублей.

Наличие и движение основных средств по степени использования в 2007 году

**Таблица 15
млн. руб.**

Степень использования основных средств	Сальдо по состоянию на 1 января 2007 года	Поступило	Выбыло	Сальдо по состоянию на 31 декабря 2007 года
В эксплуатации	102 307	11 314	2 269	111 352
Переданные в аренду	8 457	714	3 993	5 178
На консервации	208	42	211	39
Переданные по договорам безвозмездного пользования	170	72	9	233
В оперативном управлении	325	265	63	527
Основные средства на складе	469	251	154	566
Итого основных средств	111 936	12 658	6 699	117 895

**Наличие и движение начисленной амортизации основных средств
по степени использования в 2007 году**

**Таблица 16
млн. руб.**

Степень использования основных средств	Сальдо по состоянию на 1 января 2007 года	Выбыло	Начислено	Сальдо по состоянию на 31 декабря 2007 года
В эксплуатации	49 635	1 283	7 295	55 647
Переданные в аренду	5 116	2 991	349	2 474
На консервации	99	97	14	16
Переданные по договорам безвозмездного пользования	83	7	26	102
В оперативном управлении	176	7	78	247
Итого основных средств	55 109	4 385	7 762	58 486

Наличие и движение основных средств, переданных в аренду, в 2007 году

Таблица 17
млн. руб.

Наименование показателя	Сальдо по состоянию на 1 января 2007 года	Передано в аренду	Возврат из аренды	Сальдо по состоянию на 31 декабря 2007 года
Здания	2 459	148	509	2 098
Сооружения	1 426	101	702	825
Машины и оборудование	3 539	231	2 275	1 495
Транспортные средства	612	125	433	304
Производственный и хозяйственный инвентарь	43	47	12	78
Земельные участки	222	2	1	223
Другие виды основных средств	156	60	61	155
Итого основных средств	8 457	714	3 993	5 178

Наличие и движение начисленной амортизации по видам основных средств, переданных в аренду, в 2007 году

Таблица 18
млн. руб.

Наименование показателя	Сальдо по состоянию на 1 января 2007 года	Выбыло	Начислено	Сальдо по состоянию на 31 декабря 2007 года
Здания	758	268	54	544
Сооружения	707	497	46	256
Машины и оборудование	3 097	2 020	149	1 226
Транспортные средства	456	205	45	296
Производственный и хозяйственный инвентарь	22	1	32	53
Другие виды основных средств	76	-	23	99
Итого основных средств	5 116	2 991	349	2 474

Увеличение сальдо по строке «Оборудование к установке» на сумму 4 112 млн. рублей вызвано следующим:

- увеличением сальдо по счету 07 «Оборудование к установке» на сумму 785 млн. руб.
 - в том числе по:
 - импортному оборудованию 240 млн. руб.
 - технологическому оборудованию 209 млн. руб.
 - прочему оборудованию 336 млн. руб.
- увеличением остатка авансов, выданных под поставку оборудования 3 264 млн. руб.
- увеличением остатков по оборудованию, находящемуся в пути 63 млн. руб.

Увеличение сальдо по строке «Вложения во внеоборотные активы» на 12 132 млн. рублей связано:

- с меньшим объемом введенных в эксплуатацию объектов капитального строительства, списанных объектов незавершенного строительства по сравнению с произведенными расходами по строящимся объектам (6 507 млн. руб., 10 млн. руб., и 18 184 млн. руб. соответственно) 11 667 млн. руб.

- с большим объемом произведенных расходов по приобретению нематериальных активов по сравнению с расходами, принятыми к бухгалтерскому учету в качестве нематериальных активов (221 млн. руб. и 197 млн. руб. соответственно) 24 млн. руб.
- с большим объемом расходов на приобретение основных средств по сравнению с принятыми в состав основных средств объектами (2 551 млн. руб. и 2 043 млн. руб. соответственно) 508 млн. руб.
- с уменьшением сальдо по авансам выданным (67) млн. руб.

По состоянию на 31 декабря 2007 года ОАО «ММК» имеет обязательства капитального характера в сумме 47 918 млн. рублей.

Уменьшение сальдо по строке «Доходные вложения в материальные ценности» на сумму 265 млн. рублей вызвано следующим:

- уменьшением имущества для передачи по договору лизинга (268) млн. руб.
- уменьшением накопленной амортизации в 2007 году 3 млн. руб.

Наличие и движение доходных вложений в материальные ценности в 2007 году

Таблица 19
млн. руб.

Наименование показателя	Сальдо по состоянию на 1 января 2007 года	Поступило (введено)	Выбыло	Сальдо по состоянию на 31 декабря 2007 года
Здания	117	124	19	222
Сооружения	36	-	18	18
Машины и оборудование	372	6	364	14
Производственный и хозяйственный инвентарь	7	3	-	10
Другие виды основных средств	1	-	-	1
Итого основных средств	533	133	401	265

Наличие и движение амортизации доходных вложений в материальные ценности в 2007 году

Таблица 20
млн. руб.

Наименование показателя	Сальдо по состоянию на 1 января 2007 года	Выбыло	Начислено	Сальдо по состоянию на 31 декабря 2007 года
Здания	6	-	5	11
Сооружения	2	1	1	2
Машины и оборудование	12	17	7	2
Производственный и хозяйственный инвентарь	1	-	2	3
Другие виды основных средств	-	-	-	-
Итого основных средств	21	18	15	18

Увеличение по строке «Долгосрчные финансовые вложения» на 18 945 млн. рублей произошло за счет:

- осуществления вложений в уставные капиталы дочерних, зависимых и прочих обществ (в том числе акции, переданные в доверительное управление) 3 017 млн. руб.
- уменьшения выданных займов (486) млн. руб.
- продажи пая (216) млн. руб.
- переоценки пая 39 млн. руб.
- создания резерва* (1 175) млн. руб.
- погашения депозитного вклада (1 450) млн. руб.
- погашения депозитного вклада, приобретенного по договору уступки права требования (1 407) млн. руб.
- приобретения ценных бумаг в инвестиционный портфель с учетом переоценки 19 243 млн. руб. 20 623 млн. руб.

*Резерв создан по финансовым вложениям, по которым определение текущей рыночной стоимости не представляется возможным и получение экономических выгод находится под сомнением.

Движение долгосрочных инвестиций в 2007 году

Таблица 21
млн. руб.

Наименование показателя	Сальдо по состоянию на 1 января 2007 года	Передано	Возвращено	Сальдо по состоянию на 31 декабря 2007 года
Инвестиции в дочерние общества	4 050	4 545	67	8 528
Инвестиции в зависимые общества	1 788	87	1 553	322
Инвестиции в другие организации	74	17	12	79
Займы (долгосрчные)	2 354	588	1 074	1 868
Ценные бумаги со сроком обращения более 1 года, составляющие инвестиционный портфель	3 650	21 925	1 302	24 273
Субординированные депозиты	1 450	-	1 450	-
Уступка права требования долга по депозитному вкладу	1 407	-	1 407	-
Паевой инвестиционный фонд	177	47	224	-
Ценные бумаги в доверительном управлении	16	-	-	16
Итого долгосрочных финансовых вложений	14 966	27 209	7 089	35 086
Резерв под обесценения вложений в ЦБ дочерних обществ	(189)	-	1 175	(1 364)
Итого долгосрочных финансовых вложений	14 777	27 209	8 264	33 722

Увеличение по строке «Прочие внеоборотные активы» на 30 млн. рублей произошло за счет:

- увеличения затрат по выполнению НИОКР 81 млн. руб.
- списания расходов по законченным НИОКР (49) млн. руб.
- списания затрат по выполнению НИОКР (2) млн. руб.

Изменение сальдо по строке «**Запасы**» в сторону увеличения на 2 702 млн. рублей обусловлено следующими фактами:

• уменьшением остатков по сырью и материалам,	(165) млн. руб.
в том числе:	
ферросплавов и сыпучих веществ	(24) млн. руб.
запасных частей	(131) млн. руб.
материалов в переработке	(10) млн. руб.
• увеличением остатков по сырью и материалам,	2 467 млн. руб.
в том числе:	
угля (за счет увеличения цены)	179 млн. руб.
железорудного сырья (за счет увеличения цены на сырьё)	364 млн. руб.
окатышей (за счет увеличения закупа)	526 млн. руб.
металлолома (за счет закупа в ЗАО «Профит»)	425 млн. руб.
сменного оборудования	49 млн. руб.
вспомогательных материалов (в связи с увеличением объемов закупок материалов, предназначенных для ликвидации последствий аварии в ЛППЦ №5 и ЭСПЦ)	338 млн. руб.
прочих материалов (вследствие оприходования излишков по результатам инвентаризации)	586 млн. руб.
всего увеличение остатков:	400 млн. руб.
• уменьшением расходов по заготовлению и приобретению материальных ценностей	(89) млн. руб.
• изменением суммы отклонений в стоимости материальных ценностей	165 млн. руб.
• увеличением резерва под снижение стоимости материальных ценностей	(1) млн. руб.
• уменьшением остатков по строке « Расходы будущих периодов »,	(274) млн. руб.
в том числе:	
• увеличением суммы отпускных, переходящих на следующий период	4 млн. руб.
• уменьшением задолженности по страховым платежам договоров добровольного медицинского страхования, страхования имущества и др.	(120) млн. руб.
• увеличением стоимости лицензий	6 млн. руб.
• списанием расходов на подготовку и освоение производства	(86) млн. руб.
• уменьшением расходов на программное обеспечение	(51) млн. руб.
• списанием прочих расходов	(27) млн. руб.
• уменьшением остатков по строке « Затраты в незавершенном производстве »,	(30) млн. руб.
в том числе:	
• увеличением остатков НЗП	165 млн. руб.
• уменьшением остатков полуфабрикатов	(195) млн. руб.
• увеличением остатков по строке « Готовая продукция и товары для перепродажи » (вследствие отсутствия ж/д квитанций на последнюю дату месяца)	629 млн. руб.

Увеличение сальдо по строке «НДС по приобретенным ценностям» составило 724 млн. рублей, при этом:

- уменьшение суммы НДС в связи с изменением законодательства РФ о налогах и сборах (118) млн. руб.
- увеличение суммы НДС по товарам (работам, услугам), использованным при производстве экспортной продукции в связи с увеличением стоимости соответствующих товаров (работ, услуг) 842 млн. руб.

Уменьшение сальдо по строке «Дебиторская задолженность (платежи по которой ожидаются более чем через 12 месяцев после отчетной даты)» на сумму 330 млн. рублей произошло за счет:

- уменьшения начисленных процентов по займам за 2007 год (281) млн. руб.
- уменьшения задолженности по векселям (11) млн. руб.
- уменьшения задолженности по ссудам, выданным работникам на приобретение жилья (12) млн. руб.
- уменьшения суммы дебиторской задолженности покупателей и заказчиков (19) млн. руб.
- уменьшения суммы дебиторской задолженности дочерних и зависимых обществ (7) млн. руб.

Увеличение сальдо по строке «Дебиторская задолженность (платежи по которой ожидаются в течение 12 месяцев после отчетной даты)» на сумму 7 084 млн. рублей произошло за счет:

- увеличения задолженности покупателей и заказчиков 1 704 млн. руб.
- уменьшения суммы резерва по сомнительным долгам 26 млн. руб.
- увеличения суммы задолженности дочерних и зависимых обществ 418 млн. руб.
- уменьшения задолженности по авансам выданным (654) млн. руб.
- увеличения краткосрочной задолженности по прочим дебиторам 5 590 млн. руб.

Общее увеличение дебиторской задолженности за 2007 год составило 38,70%.

Для более детального пояснения приведены дополнительные данные о наличии на начало и конец отчетного периода отдельных видов дебиторской задолженности.

Дебиторская задолженность

Таблица 22
млн. руб.

Наименование показателя	Сальдо по состоянию на 1 января 2007 года	Сальдо по состоянию на 31 декабря 2007 года
Дебиторская задолженность (краткосрочная и долгосрочная, с учетом резерва)		
Всего:	17 452	24 206
Покупатели и заказчики,	8 250	9 961
в том числе:		
Резерв по сомнительным долгам (с датой возникновения свыше года)	(83)	(57)

Анализ дебиторской задолженности покупателей и заказчиков по видам оплаты по условиям договора

Таблица 23
млн. руб.

Условия оплаты	Сальдо по состоянию на 1 января 2007 года	Сальдо по состоянию на 31 декабря 2007 года
Предварительная оплата	21	304
Плановый платеж	3 015	3 736
Товарный кредит (последующая оплата)	5 295	5 975
Прочие виды оплаты	2	3
Всего:	8 333	10 018
Резерв по сомнительным долгам	(83)	(57)
Итого:	8 250	9 961

Из анализа дебиторской задолженности по видам оплаты следует:

- доля дебиторской задолженности по договорам с видом оплаты «предварительная оплата» увеличилась на 283 млн. руб., что составило 1 347,62% (в результате увеличения объема экспорта с видом оплаты «предварительная оплата»);
- отгрузка продукции с видом оплаты «плановые платежи» увеличилась на 721 млн. руб., что составило 23,91%;
- дебиторская задолженность по договорам, предусматривающим отгрузку продукции с последующей оплатой увеличилась 680 млн. руб., что составило 12,84%.

Дебиторская задолженность дочерних и зависимых обществ

Таблица 24
млн. руб.

Наименование показателя	Сальдо по состоянию на 1 января 2007 года	Сальдо по состоянию на 31 декабря 2007 года
Дочерние и зависимые общества	2 785	3 196

Сумма задолженности дочерних и зависимых обществ увеличилась за 2007 год на 14,76%.

Дебиторская задолженность по авансам выданным

Таблица 25
млн. руб.

Наименование показателя	Сальдо по состоянию на 1 января 2007 года	Сальдо по состоянию на 31 декабря 2007 года
Авансы выданные	2 255	1 601

Сумма авансов выданных уменьшилась за отчетный период на 29,00%.

Прочая дебиторская задолженность

Таблица 26
млн. руб.

Наименование показателя	Сальдо по состоянию на 1 января 2007 года	Сальдо по состоянию на 31 декабря 2007 года
Прочая дебиторская задолженность (долгосрочная и краткосрочная)		
Всего	4 162	9 448
в том числе:		
Расчеты по претензиям	44	38
Резерв по сомнительным долгам (сч. 76.63)	(3)	-
Расчеты с бюджетом и внебюджетными фондами	2 973	3 924
Расчеты с персоналом по оплате труда	1	-
Расчеты с персоналом по прочим операциям	39	29
Расчеты с подотчетными лицами	1	3
Недостачи и потери от порчи ценностей	11	12
Расчеты с разными дебиторами и кредиторами, в том числе:	1 096	5 442
Обязательства с участием ценных бумаг	996	2 486
Требования по сделкам РЕПО	-	2 786
Расчеты по оценке стоимости проектов	28	93
Расчеты по страховым случаям	2	21
Прочие дебиторы	70	56

Анализ дебиторской задолженности покупателей и заказчиков по срокам возникновения

Таблица 27
млн. руб.

Сроки возникновения	Сальдо по состоянию на 1 января 2007 года	Сальдо по состоянию на 31 декабря 2007 года
Всего	8 250	9 961
в том числе:		
Менее 1 месяца	6 165	8 086
От 1 месяца до 3-х месяцев	1 353	1 732
От 3-х месяцев до 1 года	688	118
Более 1 года	127	82
Резерв по сомнительным долгам	(83)	(57)

Изменение в сторону увеличения по строке «Краткосрочные финансовые вложения» на 26 867 млн. рублей произошло за счет:

- Увеличения всего, **27 024 млн. руб.**
 - В том числе за счет:
 - переоценки ценных бумаг, формирующих инвестиционный портфель ОАО «ММК» 55 млн. руб.
 - получения векселей 546 млн. руб.
 - увеличения ценных бумаг в доверительном управлении 3 450 млн. руб.
 - увеличения денежных средств на депозитных вкладах 21 500 млн. руб.
 - выдачи займа по договору РЕПО 1 473 млн. руб.
 - Уменьшения всего, **(157) млн. руб.**
 - В том числе за счет:
 - выдачи (гашения) займов (75) млн. руб.
 - уменьшения ценных бумаг, формирующих инвестиционный портфель ОАО «ММК» (82) млн. руб.

Для более детального пояснения приведены дополнительные данные о наличии на начало и конец отчетного периода краткосрочных финансовых вложений.

Движение краткосрочных финансовых вложений в 2007 году

Таблица 28
млн. руб.

Наименование показателя	Сальдо по состоянию на 1 января 2007 года	Поступило	Выбыло	Сальдо по состоянию на 31 декабря 2007 года
Ценные бумаги, обращающиеся на ОРЦБ	29	3 076	3 103	2
Векселя	1 053	7 849	7 303	1 599
Займы выданные	75	1 980	582	1 473
Ценные бумаги в доверительном управлении	1 792	6 547	3 097	5 242
Итого	2 949	19 452	14 085	8 316
Депозиты	9 500	63 455	41 955	31 000
Итого	12 449	82 907	56 040	39 316

Сальдо по строке «Уставный капитал» за отчетный период увеличилось на 544 млн. рублей за счет:

- проведения дополнительной эмиссии акций 1 042 млн. руб.
- аннулирования (погашения) собственных акций, переданных ОАО «ММК» в результате присоединения ЗАО «ММК-Капитал» (498) млн. руб.

В январе 2007 года ОАО «ММК» зарегистрировало дополнительный выпуск обыкновенных акций в количестве 1 450 млн. штук, номинальной стоимостью 1 рубль.

Впоследствии, в апреле 2007 года, ОАО «ММК» разместило 1 042 млн. обыкновенных акций номинальной стоимостью 1 рубль, увеличив свой уставный капитал на 1 042 млн. рублей.

В апреле 2007 года ОАО «ММК» завершило первичное размещение своих акций в Российской Федерации и на Лондонской фондовой бирже. ОАО «ММК» и Mintha Holding Limited («Акционер-продавец ценных бумаг») предложили к продаже 1 040 млн. акций в форме обыкновенных акций и глобальных депозитарных расписок («ГДР»), каждая из которых представляет 13 вновь выпущенных обыкновенных акций. Цена продажи составила 0.96 долл. США за одну обыкновенную акцию и 12.50 долл. США за одну ГДР. Выручка от первичного размещения акций составила 25 692 млн. рублей.

В апреле 2007 года 2 603 тыс. вновь выпущенных обыкновенных акций были приобретены миноритарными акционерами ОАО «ММК» в соответствии с их преимущественным правом выкупа. Выручка от данного размещения составила 64 млн. рублей.

В результате дополнительного выпуска акций добавочный капитал ОАО «ММК» увеличился на 24 714 млн. рублей.

Сальдо по строке «Добавочный капитал» изменилось в сторону увеличения на 24 309 млн. рублей и составило на конец отчетного периода 50 630 млн. рублей.

Добавочный капитал

Таблица 29
млн. руб.

Наименование показателя	Сальдо по состоянию на 1 января 2007 года	Сальдо по состоянию на 31 декабря 2007 года
Эмиссионный доход	-	24 714
Переоценка основных средств, в том числе:	15 899	15 494
списана сумма добавочного капитала на нераспределенную прибыль по выбывшим объектам основных средств	(93)	(405)
Безвозмездно полученные ценности	12	12
Созданный резерв на угольную продукцию	115	115
Созданный резерв на финансирование капитальных вложений, благотворительность и социальные выплаты	1 494	1 494
Сумма прибыли, направленная на финансирование капитальных вложений	8 801	8 801
Итого	26 321	50 630

Сальдо по строке «Резервный капитал» за отчетный период увеличилось на 27 млн. рублей на сумму отчислений из нераспределенной прибыли в соответствии с учредительными документами и составило 559 млн. рублей.

По строке «Нераспределенная прибыль» произошло увеличение на 43 936 млн. рублей за счет:

- начисления дивидендов акционерам (14 351) млн. руб.
 - переноса суммы дооценки по выбывшим объектам основных средств с добавочного капитала организации на нераспределенную прибыль 405 млн. руб.
 - увеличения нераспределенной прибыли в результате реорганизации в форме присоединения к ОАО «ММК»:
 - ЗАО «РФИЦ» 5 461 млн. руб.
 - ЗАО «ММК-Капитал» 725 млн. руб.
 - отчисления в резервный капитал (27) млн. руб.
 - формирования чистой прибыли за отчетный период 51 723 млн. руб.
- состоящей из:
- прибыли от реализации товаров, продукции, работ, услуг 51 447 млн. руб.
 - процентов к получению 3 029 млн. руб.
 - процентов к уплате (1 252) млн. руб.
 - доходов от участия в других организациях 221 млн. руб.
 - прочих доходов 115 612 млн. руб.
 - прочих расходов (100 731) млн. руб.
 - налога на прибыль и других аналогичных платежей в бюджет (11 734) млн. руб.
 - отложенных налоговых активов 25 млн. руб.
 - отложенных налоговых обязательств (4 894) млн. руб.

Для более детального пояснения ниже приведены данные о составе прочих доходов и расходов за 2007 год.

Таблица 30
млн. руб.

Наименование показателя	Сумма
Проценты к получению (стр. 60), доходы от участия в других организациях (стр. 80)	
Процент банка по депозитам, векселям и займам	3 029
Доходы от участия в других организациях	221
Итого	3 250
Проценты к уплате (стр. 70)	
Проценты по кредитам и займам, облигациям, векселям и за отсрочку платежа	1 252
Итого	1 252
Прочие доходы (стр. 90)	
Доходы от реализации основных средств	241
Доходы от реализации прочего имущества	5 187
Доходы от продажи валюты (зачисленный и подлежащий зачислению рублевый эквивалент)	62 335
Доходы от ликвидации основных средств	177
Доходы от реализации ценных бумаг	22 560
Списана не востребовавшая кредиторская задолженность	8
Курсовая разница	1 846
Результат по итогам инвентаризации	329
Результат от передачи во вклад в УК	23
Результат по операциям с финансовыми инструментами срочных сделок	216
Присужденные, признанные должником штрафы, пени, неустойки	40
Прибыль прошлых лет	(36)
Восстановление резервов предстоящих расходов	15
Восстановление оценочных резервов	8
Полезные возвраты от списания объектов НЗС, оборудования к установке, материалов	130
Переоценка ценных бумаг	21 620
Безвозмездно полученные активы	206
Доходы в связи с чрезвычайными событиями	431
Прочие	276
Итого	115 612
Прочие расходы (стр. 100)	
Расходы, связанные с реализацией прочего имущества	5 071
Расходы, связанные с реализацией основных средств (остаточная стоимость)	343
Расходы, связанные с реализацией ценных бумаг	22 111
Расходы, связанные с продажей валюты (списанные с валютного счета средства)	62 350
Налоги	1 882
Расходы, связанные с ликвидацией основных средств	515
Расходы, связанные с оплатой услуг банков	71
Расходы, связанные с размещением и обслуживанием ценных бумаг	754
Расходы по договорам оперативного управления и безвозмездного пользования	116
Расходы по демонтажу объектов, не учтенных в составе основных средств	98
Отчисления в оценочные резервы	1 179
Результат от передачи имущества во вклад в УК	7
Результат по операциям по сделкам РЕПО	29
Переоценка ценных бумаг	2 052
Списана дебиторская задолженность по истечении срока исковой давности и нереальная для взыскания	23
Курсовая разница	858
Убытки прошлых лет	219
Присужденные, признанные штрафы, пени, неустойки	165
Списание оборудования, НЗС, материалов	160
Потери от брака	271
Расходы в связи с чрезвычайными событиями	9
Прочие, в том числе:	2 448
Финансирование учреждений и других организаций и объединений	386
Благотворительные цели	174
Безвозмездная передача	37
НДС на неподтвержденный экспортный оборот	(14)

Наименование показателя	Сумма
Плата за загрязнение окружающей среды	9
Возмещение стоимости путевок и услуг	83
Информационное сопровождение	34
Услуги по общественному питанию	89
Расходы на приобретение и распространение газеты «Магнитогорский металл»	66
Вклад в имущество Обществ	863
Другие	721
Итого	100 731

Уменьшение по разделу «Долгосрчные обязательства» на 6 187 млн. рублей произошло за счет:

- уменьшения суммы полученных кредитов, подлежащих погашению более чем через 12 месяцев после отчетной даты (3 091) млн. руб.
- перевода займа ММК Finance S.A. из долгосрочного в краткосрочный (в соответствии с Учетной политикой ОАО «ММК») (7 422) млн. руб.
- уменьшения суммы полученных займов, подлежащих погашению более чем через 12 месяцев после отчетной даты (535) млн. руб.
- уменьшения задолженности по процентам по кредитам и займам (33) млн. руб.
- увеличения сальдо по отложенным налоговым обязательствам 4 894 млн. руб.

Увеличение по строке 610 «Займы и кредиты» на 10 452 млн. рублей произошло за счет:

- увеличения суммы полученных кредитов и займов 2 986 млн. руб.
- перевода займа ММК Finance S.A. из долгосрочного в краткосрочный (в соответствии с Учетной политикой ОАО «ММК») 7 422 млн. руб.
- увеличения задолженности по процентам по кредитам и займам 44 млн. руб.

Общая величина начисленных процентов по долгосрочным и краткосрочным кредитам и займам составила 1 264 млн. рублей, в том числе отнесенные:

- на операционные расходы 1 213 млн. рублей;
- на увеличение стоимости основных средств и объектов незавершенного строительства 51 млн. рублей.

Задолженность по процентам по долгосрочным и краткосрочным кредитам и займам на конец отчетного периода составила 236 млн. руб.

Сальдо по строке «Кредиторская задолженность» увеличилось на 3 295 млн. рублей. Для более детального пояснения приведены дополнительные данные о наличии на начало и конец отчетного периода отдельных видов кредиторской задолженности.

Кредиторская задолженность

Таблица 31
млн. руб.

Наименование показателя	Сальдо по состоянию на 1 января 2007 года	Сальдо по состоянию на 31 декабря 2007 года
Кредиторская задолженность всего,	8 570	11 865
в том числе:		
Поставщики и подрядчики	4 471	6 898
Дочерние и зависимые общества	670	1 227
По оплате труда	615	785
По социальному страхованию и обеспечению	76	83
Задолженность перед бюджетом	498	612
Авансы полученные	2 055	1 832
Прочие кредиторы	185	428
в том числе:		
НДС по отгруженной продукции	41	27
Расчеты с персоналом (удержания из заработной платы)	37	40
Расчеты по ценным бумагам (доверительное управление)	16	186
Расчеты с разными дебиторами и кредиторами	89	173
Расчеты с учреждениями	2	2

Движение резервов предстоящих расходов за 2007 год

Таблица 32
млн. руб.

Наименование показателей	Сальдо по состоянию на 1 января 2007 года	Использование	Восстановление неиспользованного резерва	Создание	Сальдо по состоянию на 31 декабря 2007 года
Резерв по претензиям и искам	3	-	3	-	-
Резерв на оплату предстоящих отпусков	305	293	12	-	-
Резерв по земельному налогу	-	577	-	577	-
Итого	308	870	15	577	-

Структура себестоимости по фактическим затратам

Таблица 33

Наименование показателя	2007 год		2006 год	
	млн. руб.	%	млн. руб.	%
Всего затрат (без учета остатков и списания на производственные счета)	142 450	100,00	113 024	100,00
Материальные, в том числе:	122 877	86,26	95 532	84,52
сырье и материалы	102 288	71,81	78 015	69,02
работы и услуги промышленного характера	11 586	8,13	10 961	9,70
топливо	6 290	4,42	5 429	4,80
энергия	2 713	1,90	1 127	1,00
Оплата труда	7 545	5,30	6 056	5,36
ЕСН от ФОТ	1 774	1,24	1 505	1,33
Амортизация	5 342	3,75	3 616	3,20
Прочие затраты	4 912	3,45	6 315	5,59

Забалансовый учет

На счете 001 «Арендованные основные средства» числится имущество на общую сумму 1 639 млн. рублей, в том числе по договору лизинга 1 578 млн. руб.

По счету 002 «ТМЦ, принятые на ответственное хранение» сальдо на конец отчетного периода составляет 466 млн. рублей.

По счету 006 «Бланки строгой отчетности» за 2007 год информация не раскрывается ввиду ее несущественности.

На счете 008 «Обеспечения обязательств и платежей полученные» числятся обеспечения в сумме 3 968 млн. рублей.

На счете 009 «Обеспечения обязательств и платежей выданные» учитываются обязательства ОАО «ММК» на сумму 36 512 млн. рублей, в том числе:

- в части поручительств, выданных за третьих лиц 30 575 млн. руб.
- в части непокрытых аккредитивов 3 152 млн. руб.
- в части ценных бумаг, переданных с целью обеспечения возврата займа 2 785 млн. руб.

По счету 010 «Износ основных средств» за 2007 год информация не раскрывается ввиду ее несущественности.

На счете 012 «Нематериальные активы, полученные в пользование от организации правообладателя» числятся нематериальные активы на сумму 641 млн. рублей и программные обеспечения на сумму 575 млн. рублей.

6. Показатели по труду и заработной плате (неаудировано)

Таблица 34

Наименование показателя	Ед. изм.	2007 год	2006 год	Отклонения	Отклонения в %
Среднесписочная численность всего,	чел.	26 049	26 396	(347)	(1,31)
в том числе ППП	чел.	25 971	26 247	(276)	(1,05)
Среднемесячная производительность труда	усл. тонн/чел.	47,8	44,3	3,5	7,9
Среднемесячная производительность труда	тыс. руб./чел.	616,1	517,3	98,8	19,10
Средняя заработная плата	руб.	24 785	19 852	4 933	24,85

Численность персонала за отчетный период уменьшилась на 347 человек и составила 26 049 человек. В том числе численность промышленно-производственного персонала (ППП) уменьшилась на 276 человек.

Среднемесячная производительность труда увеличилась до 47,8 условных тонн на человека или 616,1 тыс. руб./чел. Средняя заработная плата одного трудящегося составила 24 785 рублей, превысив уровень 2006 года на 4 933 рубля.

7. Анализ финансово-хозяйственной деятельности

Показатели основных средств

Таблица 35

№ п/п	Наименование показателя	Формула расчета	Строки отчетных форм (ф. №5)	2007 год	2006 год
1.	Доля активной части основных средств	$\frac{\text{Стоимость активной части ОС}}{\text{Стоимость основных средств}}$	$\frac{212(6)+213(6)}{220(6)}$	0,616	0,632
2.	Коэффициент износа на начало и конец года	$\frac{\text{Износ основных средств}}{\text{Первоначальная стоимость ОС}}$	$\frac{230(4)}{220(6)}$	0,496	0,446
3.	Коэффициент обновления основных средств	$\frac{\text{Первоначальная стоимость поступивших за период ОС}}{\text{Первоначальная стоимость ОС на конец периода}}$	$\frac{220(4)}{220(6)}$	0,077	0,194
4.	Коэффициент выбытия основных средств	$\frac{\text{Первоначальная стоимость выбывших за период ОС}}{\text{Первоначальная стоимость ОС на начало периода}}$	$\frac{220(5)}{220(3)}$	0,028	0,025

Показатели оценки финансовых результатов и финансового состояния

Таблица 36

№ п/п	Наименование показателя	Формула расчета	Строки отчетных форм	2007 год	2006 год
1.	Нераспределенная прибыль отчетного года, млн. руб.		190 (ф. №2)	51 723	37 114
2.	Рентабельность основной деятельности, %	$\frac{\text{Прибыль от продаж} \cdot 100}{\text{Затраты на производство и сбыт}}$	$\frac{050(ф. №2)}{020+030+040}$	37,05	45,01
3.	Рентабельность собственного капитала, %	$\frac{\text{Прибыль отчетного периода} \cdot 100}{\text{Собственный капитал}}$	$\frac{190 (ф. №2)}{490-411+640 (ф. №1)}$	30,82	39,24
4.	Доля собственных средств организации (коэффициент автономности)	$\frac{\text{Собственный капитал}}{\text{Всего хозяйственных средств}}$	$\frac{490-411+640 (ф. №1)}{300(ф. №1)}$	0,826	0,767
5.	Коэффициент обеспеченности собственными средствами	$\frac{\text{Собственные оборот. средства}}{\text{Оборотные средства}}$	$\frac{490+640-190 (ф. №1)}{290-411 (ф. 1)}$	0,582	0,389
6.	Коэффициент текущей ликвидности	$\frac{\text{Оборотные активы}}{\text{Краткосрочные пассивы}}$	$\frac{290 (ф. 1)}{690-640 (ф. №1)}$	3,746	4,786
7.	Коэффициент быстрой ликвидности	$\frac{\text{Оборотные активы} - \text{запасы} - \text{НДС} - \text{долгосрочная ДЗ}}{\text{Краткосрочные пассивы}}$	$\frac{290-210-220-230 (ф. №1)}{690-640 (ф. №1)}$	2,920	3,197
8.	Коэффициент абсолютной ликвидности	$\frac{\text{Денежные средства} + \text{высоколиквидные ЦБ}}{\text{Краткосрочные пассивы}}$	$\frac{260+\text{расш} (ф. №1)}{690-640 (ф. №1)}$	1,800	1,489

Показатели оценки деловой активности

Таблица 37

№ п/п	Наименование показателя	Формула расчета	Строки отчетных форм	2007 год	2006 год
1.	Выручка от продажи товаров, продукции, работ, услуг, млн. руб.		010 (ф. №2)	190 287	161 433
2.	Прибыль до налогообложения, млн. руб.		140 (ф. №2)	68 326	49 071
3.	Производительность труда, млн. руб./чел.*	<u>Выручка от продажи</u> Среднесписочная численность	<u>010 (ф. №2)</u> Справочно	7,305	6,116
4.	Фондоотдача	<u>Выручка от продажи</u> Средняя стоимость ОС	<u>010 (ф. №2)</u> 120 (ф. №1)	3,274	3,553
5.	Оборачиваемость средств в расчетах, дни	<u>360* Сред. дебит. з-ть</u> Выручка от продажи	<u>360*240</u> (ф. №1) 010 (ф. №2)	38,356	35,550
6.	Оборачиваемость производственных запасов, дни	<u>360*(Ср. запасы - РБП)</u> Затраты на производство	<u>360* (210 - 216 (ф. №1))</u> 020 (ф. №2)	35,945	38,101
7.	Оборачиваемость собственного капитала, раз	<u>Выручка от продажи</u> Средняя величина собственного капитала	<u>010 (ф. №2)</u> 490-411+640 (ф. №1)	1,426	1,771

*Неаудировано.

8. Налог на прибыль

Текущий налог на прибыль в соответствии с ПБУ 18/02 за 2007 и 2006 годы представлен следующим образом:

Таблица 38
млн. руб.

Наименование показателя	2007 год	2006 год
Условный расход по налогу на прибыль	16 387	11 701
Постоянное налоговое обязательство	1 119	882
Постоянный налоговый актив	(618)	(545)
Увеличение (уменьшение) отложенного актива, всего:	24	28
• по основным средствам	9	9
• по товарно-материальным ценностям	-	2
• по расходам будущих периодов	13	17
• по налогам	2	-
Уменьшение (увеличение) отложенного налогового обязательства, всего:	(4 894)	(47)
• по основным средствам,	(428)	(171)
в том числе по выбывшим объектам	-	53
• по оценке незавершенного производства	151	150
• по расходам на страхование	28	(26)
• по НИОКР	(8)	-
• по резервам	(5)	-
• по переоценке ценных бумаг	(4 632)	-
Итого текущий налог на прибыль	12 018	12 019

9. События после отчетной даты

После отчетной даты не произошло никаких событий, которые бы требовали специальных пояснений или корректировок в бухгалтерской отчетности.

10. Условные факты хозяйственной деятельности

Условные факты хозяйственной деятельности, признаваемые таковыми в соответствии с ПБУ 8/01 и требующие раскрытия в годовой финансовой отчетности и/или соответствующих корректировок в 2007 году, отсутствуют.

11. Акции и дивиденды

На конец отчетного периода уставный капитал Общества, состоящий из обыкновенных именных акций Общества в количестве 11 174 330 000 штук, номинальной стоимостью 1 (один) рубль каждая, составил 11 174 330 000 рублей.

Чистая (нераспределенная) прибыль отчетного года составляет 51 723 млн. руб.

В соответствии с этим базовая прибыль, приходящаяся на одну акцию, составляет 4,60 рубля на акцию.

Сумма начисленных дивидендов акционерам в 2007 году составила 14 351 млн. руб., в том числе:

за 2006 год – 9 472 млн. руб.;

за 2007 год – 4 879 млн. руб.

12. Государственная помощь

За 2007 год получены и освоены на выполнение мероприятий мобилизационной подготовки средства государственной помощи в сумме 2 млн. рублей.

13. Информация по сегментам

Исходя из видов рисков, установленных Положением по бухгалтерскому учету ПБУ12/2000 «Информация по сегментам», а также исходя из сходства по назначению, процессу производства, потребителям товаров и методам продаж, ОАО «ММК» установило в качестве отчетного сегмента операционный сегмент «Производство продукции металлургической промышленности». Удельный вес его в произведенной товарной продукции (в стоимостном выражении) в 2007 году составил 96,70% (табл. 2,3,4) и соответственно выполнены условия, когда выручка от продажи, финансовый результат и активы в размере более 75% относятся к сегменту «Производство продукции металлургической промышленности».

Сегмент установлен организацией самостоятельно, исходя из ее организационной и управленческой структуры.

Первичная информация по отчетному – операционному сегменту:

- общая величина произведенной металлопродукции в отпускных ценах (табл. 2,3,4) 183 682 млн. руб.*
- себестоимость произведенной металлопродукции 133 876 млн. руб.*
- финансовый результат 49 806 млн. руб.*
- общая балансовая величина активов 203 235 млн. руб.**
- общая величина обязательств 35 395 млн. руб.**
- общая величина амортизационных отчислений по основным средствам и нематериальным активам, отнесенная на производственные счета 5 342 млн. руб.**
- совокупная доля прибыли зависимых и дочерних обществ, а также результатов совместной деятельности в чистой прибыли ОАО «ММК» 0,43%
- общая величина вложений в эти общества и совместную деятельность 8 850 млн. руб.

Информация по географическим сегментам признается вторичной отчетной информацией. Все существенные активы, производство и управленческая деятельность сосредоточены в городе Магнитогорске. Географический анализ выручки от реализации приведен в таблицах 2, 3, 4.

*показатели приведены без показателей энергоцехов и прочей товарной продукции (в т.ч. чугуна, шлака)

**в силу незначительности операций, не относящихся к основному операционному сегменту, показатели приведены в целом по ОАО «ММК».

Производство товарной продукции за 2007 год по видам в отпускных ценах

Таблица 39

Вид продукции	Объем производства, млн. руб.	Доля в общем объеме продаж, %
Продукция металлургической промышленности		
Металлопрокат	183 682	96,70
Чугун	167	0,09
Шлак	144	0,08
Прочая товарная продукция (услуги)	4 469	2,35
Продукция других отраслей промышленности		
Товарная продукция энергоцехов	1 486	0,78
Итого	189 948	100,00

14. Информация о прекращаемой деятельности

Все подразделения, прекратившие свою деятельность в течение 2007 года, не удовлетворяют условиям признания их отчетными сегментами, поэтому не выделяются при составлении бухгалтерской отчетности и информация по ним не раскрывается.

Ввиду незначительности расходов, связанных с прекращением деятельности, в Обществе не создан резерв на потери от прекращаемой деятельности.

15. Информация об аффилированных лицах

Список аффилированных лиц по состоянию на 31 декабря 2007 года

Таблица 40

Физические лица	Доля принадлежащих аффилированному лицу обыкновенных акций акционерного общества, %	Доля участия аффилированного лица в уставном капитале акционерного общества, %
ФИО: Городисский Андрей Михайлович Место жительства: г. Москва Основание: Лицо является членом Совета директоров акционерного общества Дата наступления основания: 30 марта 2007 года	0	0
ФИО: Егоров Вячеслав Николаевич Место жительства: г. Магнитогорск Основание: Лицо является членом коллегиального исполнительного органа акционерного общества Дата наступления основания: 14 декабря 2007 года Основание: Лицо принадлежит к той группе лиц, к которой принадлежит акционерное общество Дата наступления основания: 26 октября 2006 года	0	0
ФИО: Кривошеков Сергей Валентинович Место жительства: г. Магнитогорск Основание: Лицо является членом Совета директоров акционерного общества Дата наступления основания: 30 марта 2007 года	0	0
ФИО: Морозов Андрей Андреевич Место жительства: г. Магнитогорск Основание: Лицо является членом Совета директоров акционерного общества Дата наступления основания: 30 марта 2007 года	0	0
ФИО: Рашиников Виктор Филиппович Место жительства: г. Магнитогорск Основание: Лицо принадлежит к той группе лиц, к которой принадлежит акционерное общество Дата наступления основания: 26 октября 2006 года Основание: Лицо является членом Совета директоров акционерного общества Дата наступления основания: 30 марта 2007 года	0	0
ФИО: Сеничев Геннадий Сергеевич Место жительства: г. Магнитогорск Основание: Лицо является членом Совета директоров акционерного общества Дата наступления основания: 30 марта 2007 года Основание: Лицо является членом коллегиального исполнительного органа акционерного общества Дата наступления основания: 14 декабря 2007 года	0	0
ФИО: Тахаутдинов Рафкат Спартакovich Место жительства: г. Магнитогорск Основание: Лицо является членом Совета директоров акционерного общества Дата наступления основания: 30 марта 2007 года Основание: Лицо является членом коллегиального исполнительного органа акционерного общества Дата наступления основания: 14 декабря 2007 года	0	0

Физические лица	Доля принадлежащих аффилирован- ному лицу обыкновенных акций акционерного общества, %	Доля участия аффилирован- ного лица в уставном капитале акционерного общества, %
ФИО: <i>Андрянов Владимир Ильич</i> Место жительства: <i>г. Магнитогорск</i> Основание: <i>Лицо является членом коллегиального исполнительного органа акционерного общества</i> Дата наступления основания: <i>14 декабря 2007</i>	0	0
ФИО: <i>Антонюк Валентин Владимирович</i> Место жительства: <i>г. Магнитогорск</i> Основание: <i>Лицо является членом коллегиального исполнительного органа акционерного общества</i> Дата наступления основания: <i>14 декабря 2007 года</i>	0	0
ФИО: <i>Бодяев Юрий Алексеевич</i> Место жительства: <i>г. Магнитогорск</i> Основание: <i>Лицо является членом коллегиального исполнительного органа акционерного общества</i> Дата наступления основания: <i>14 декабря 2007 года</i>	0	0
ФИО: <i>Гампер Любовь Тимофеевна</i> Место жительства: <i>г. Магнитогорск</i> Основание: <i>Лицо является членом коллегиального исполнительного органа акционерного общества</i> Дата наступления основания: <i>14 декабря 2007 года</i>	0,00024	0,00024
ФИО: <i>Дерунов Александр Иванович</i> Место жительства: <i>г. Магнитогорск</i> Основание: <i>Лицо является членом коллегиального исполнительного органа акционерного общества</i> Дата наступления основания: <i>14 декабря 2007 года</i>	0	0
ФИО: <i>Дубровский Борис Александрович</i> Место жительства: <i>г. Магнитогорск</i> Основание: <i>Лицо является членом коллегиального исполнительного органа акционерного общества</i> Дата наступления основания: <i>14 декабря 2007 года</i>	0	0
ФИО: <i>Дьяченко Виктор Федорович</i> Место жительства: <i>г. Магнитогорск</i> Основание: <i>Лицо является членом коллегиального исполнительного органа акционерного общества</i> Дата наступления основания: <i>14 декабря 2007 года</i>	0	0
ФИО: <i>Жемчуева Марина Анатольевна</i> Место жительства: <i>г. Магнитогорск</i> Основание: <i>Лицо является членом коллегиального исполнительного органа акционерного общества</i> Дата наступления основания: <i>14 декабря 2007 года</i>	0	0
ФИО: <i>Кутищев Виктор Алексеевич</i> Место жительства: <i>г. Магнитогорск</i> Основание: <i>Лицо является членом коллегиального исполнительного органа акционерного общества</i> Дата наступления основания: <i>14 декабря 2007 года</i>	0	0
ФИО: <i>Лядов Николай Владимирович</i> Место жительства: <i>г. Магнитогорск</i> Основание: <i>Лицо является членом коллегиального исполнительного органа акционерного общества</i> Дата наступления основания: <i>14 декабря 2007 года</i>	0	0
ФИО: <i>Маструев Александр Леонидович</i> Место жительства: <i>г. Магнитогорск</i> Основание: <i>Лицо является членом коллегиального исполнительного органа акционерного общества</i> Дата наступления основания: <i>14 декабря 2007 года</i>	0	0

Физические лица	Доля принадлежащих аффилированному лицу обыкновенных акций акционерного общества, %	Доля участия аффилированного лица в уставном капитале акционерного общества, %
ФИО: <i>Носов Алексей Дмитриевич</i> Место жительства: <i>г. Магнитогорск</i> Основание: <i>Лицо является членом коллегиального исполнительного органа акционерного общества</i> Дата наступления основания: <i>14 декабря 2007 года</i> Основание: <i>Лицо принадлежит к той группе лиц, к которой принадлежит акционерное общество</i> Дата наступления основания: <i>26 октября 2006 года</i>	0,00050	0,00050
ФИО: <i>Буряков Михаил Викторович</i> Место жительства: <i>г. Магнитогорск</i> Основание: <i>Лицо является членом коллегиального исполнительного органа акционерного общества</i> Дата наступления основания: <i>14 декабря 2007 года</i>	0	0
ФИО: <i>Тимошенко Иван Феодосьевич</i> Место жительства: <i>г. Магнитогорск</i> Основание: <i>Лицо является членом коллегиального исполнительного органа акционерного общества</i> Дата наступления основания: <i>14 декабря 2007 года</i>	0	0
ФИО: <i>Чернов Аркадий Владимирович</i> Место жительства: <i>г. Магнитогорск</i> Основание: <i>Лицо является членом коллегиального исполнительного органа акционерного общества</i> Дата наступления основания: <i>14 декабря 2007 года</i>	0	0
ФИО: <i>Шмаков Владимир Иванович</i> Место жительства: <i>г. Магнитогорск</i> Основание: <i>Лицо является членом коллегиального исполнительного органа акционерного общества</i> Дата наступления основания: <i>14 декабря 2007 года</i> Основание: <i>Лицо принадлежит к той группе лиц, к которой принадлежит акционерное общество</i> Дата наступления основания: <i>26 октября 2006 года</i>	0	0
ФИО: <i>Федонин Олег Владимирович</i> Место жительства: <i>г. Магнитогорск</i> Основание: <i>Лицо является членом коллегиального исполнительного органа акционерного общества</i> Дата наступления основания: <i>14 декабря 2007 года</i> Основание: <i>Лицо принадлежит к той группе лиц, к которой принадлежит акционерное общество</i> Дата наступления основания: <i>26 октября 2006 года</i>	0	0
ФИО: <i>Рахно Татьяна Викторовна</i> Место жительства: <i>г. Магнитогорск</i> Основание: <i>Лицо принадлежит к той группе лиц, к которой принадлежит акционерное общество</i> Дата наступления основания: <i>26 октября 2006 года</i>	0	0
ФИО: <i>Чуланов Тулеген Кажикеевич</i> Место жительства: <i>г. Магнитогорск</i> Основание: <i>Лицо принадлежит к той группе лиц, к которой принадлежит акционерное общество</i> Дата наступления основания: <i>26 октября 2006 года</i>	0,0015	0,0015
ФИО: <i>Лёвин Кирилл Юрьевич</i> Место жительства: <i>г. Москва</i> Основание: <i>Лицо является членом Совета директоров акционерного общества</i> Дата наступления основания: <i>30 марта 2007 года</i>	0	0

Физические лица	Доля принадлежащих аффилированному лицу обыкновенных акций акционерного общества, %	Доля участия аффилированного лица в уставном капитале акционерного общества, %
ФИО: <i>Рустамова Зумруд Хандадашевна</i> Место жительства: <i>г. Москва</i> Основание: <i>Лицо является членом Совета директоров акционерного общества</i> Дата наступления основания: <i>30 марта 2007 года</i>	0	0
ФИО: <i>Каплан Дмитрий Семенович</i> Место жительства: <i>г. Магнитогорск</i> Основание: <i>Лицо является членом коллегиального исполнительного органа акционерного общества</i> Дата наступления основания: <i>14 декабря 2007 года</i>	0	0
ФИО: <i>Анциферов Анатолий Дмитриевич</i> Место жительства: <i>г. Магнитогорск</i> Основание: <i>Лицо принадлежит к той группе лиц, к которой принадлежит акционерное общество</i> Дата наступления основания: <i>1 июня 2007 года</i>	0	0
ФИО: <i>Артемов Александр Михайлович</i> Место жительства: <i>г. Магнитогорск</i> Основание: <i>Лицо принадлежит к той группе лиц, к которой принадлежит акционерное общество</i> Дата наступления основания: <i>26 октября 2006 года</i>	0	0
ФИО: <i>Бахметьев Виталий Викторович</i> Место жительства: <i>г. Магнитогорск</i> Основание: <i>Лицо принадлежит к той группе лиц, к которой принадлежит акционерное общество</i> Дата наступления основания: <i>26 октября 2006 года</i>	0	0
ФИО: <i>Ведров Михаил Николаевич</i> Место жительства: <i>г. Магнитогорск</i> Основание: <i>Лицо принадлежит к той группе лиц, к которой принадлежит акционерное общество</i> Дата наступления основания: <i>26 октября 2006 года</i>	0	0
ФИО: <i>Галимов Мурат Масгутович</i> Место жительства: <i>г. Магнитогорск</i> Основание: <i>Лицо принадлежит к той группе лиц, к которой принадлежит акционерное общество</i> Дата наступления основания: <i>26 октября 2006 года</i>	0	0
ФИО: <i>Гамей Анатолий Илларионович</i> Место жительства: <i>г. Магнитогорск</i> Основание: <i>Лицо принадлежит к той группе лиц, к которой принадлежит акционерное общество</i> Дата наступления основания: <i>26 октября 2006 года</i>	0	0
ФИО: <i>Греков Юрий Георгиевич</i> Место жительства: <i>г. Магнитогорск</i> Основание: <i>Лицо принадлежит к той группе лиц, к которой принадлежит акционерное общество</i> Дата наступления основания: <i>26 октября 2006 года</i>	0	0
ФИО: <i>Ивановский Олег Юрьевич</i> Место жительства: <i>г. Магнитогорск</i> Основание: <i>Лицо принадлежит к той группе лиц, к которой принадлежит акционерное общество</i> Дата наступления основания: <i>26 октября 2006 года</i>	0	0
ФИО: <i>Казарин Юрий Михайлович</i> Место жительства: <i>г. Магнитогорск</i> Основание: <i>Лицо принадлежит к той группе лиц, к которой принадлежит акционерное общество</i> Дата наступления основания: <i>26 октября 2006 года</i>	0	0

Физические лица	Доля принадлежащих аффилированному лицу обыкновенных акций акционерного общества, %	Доля участия аффилированного лица в уставном капитале акционерного общества, %
ФИО: <i>Кандаков Анатолий Иувинальевич</i> Место жительства: <i>г. Магнитогорск</i> Основание: <i>Лицо принадлежит к той группе лиц, к которой принадлежит акционерное общество</i> Дата наступления основания: <i>26 октября 2006 года</i>	0	0
ФИО: <i>Кисель Владимир Алексеевич</i> Место жительства: <i>г. Магнитогорск</i> Основание: <i>Лицо принадлежит к той группе лиц, к которой принадлежит акционерное общество</i> Дата наступления основания: <i>26 октября 2006 года</i>	0	0
ФИО: <i>Корчагин Валентин Константинович</i> Место жительства: <i>г. Магнитогорск</i> Основание: <i>Лицо принадлежит к той группе лиц, к которой принадлежит акционерное общество</i> Дата наступления основания: <i>26 октября 2006 года</i>	0	0
ФИО: <i>Костенко Валентина Александровна</i> Место жительства: <i>г. Магнитогорск</i> Основание: <i>Лицо принадлежит к той группе лиц, к которой принадлежит акционерное общество</i> Дата наступления основания: <i>26 октября 2006 года</i>	0	0
ФИО: <i>Крепкогорский Александр Леонидович</i> Место жительства: <i>г. Магнитогорск</i> Основание: <i>Лицо принадлежит к той группе лиц, к которой принадлежит акционерное общество</i> Дата наступления основания: <i>30 января 2007 года</i>	0	0
ФИО: <i>Крупнов Александр Михайлович</i> Место жительства: <i>г. Магнитогорск</i> Основание: <i>Лицо принадлежит к той группе лиц, к которой принадлежит акционерное общество</i> Дата наступления основания: <i>26 октября 2006 года</i>	0	0
ФИО: <i>Латыпов Рашид Талгатович</i> Место жительства: <i>г. Магнитогорск</i> Основание: <i>Лицо принадлежит к той группе лиц, к которой принадлежит акционерное общество</i> Дата наступления основания: <i>26 октября 2006 года</i>	0	0
ФИО: <i>Малков Владимир Александрович</i> Место жительства: <i>г. Магнитогорск</i> Основание: <i>Лицо принадлежит к той группе лиц, к которой принадлежит акционерное общество</i> Дата наступления основания: <i>26 октября 2006 года</i>	0	0
ФИО: <i>Маркин Виктор Федотович</i> Место жительства: <i>г. Магнитогорск</i> Основание: <i>Лицо принадлежит к той группе лиц, к которой принадлежит акционерное общество</i> Дата наступления основания: <i>26 октября 2006 года</i>	0	0
ФИО: <i>Минмухаметов Рашид Муглидинович</i> Место жительства: <i>г. Магнитогорск</i> Основание: <i>Лицо принадлежит к той группе лиц, к которой принадлежит акционерное общество</i> Дата наступления основания: <i>26 октября 2006 года</i>	0	0
ФИО: <i>Никифоров Владимир Викторович</i> Место жительства: <i>г. Магнитогорск</i> Основание: <i>Лицо принадлежит к той группе лиц, к которой принадлежит акционерное общество</i> Дата наступления основания: <i>30 марта 2007 года</i>	0	0

Физические лица	Доля принадлежащих аффилированному лицу обыкновенных акций акционерного общества, %	Доля участия аффилированного лица в уставном капитале акционерного общества, %
ФИО: <i>Новикова Ольга Дмитриевна</i> Место жительства: <i>г. Магнитогорск</i> Основание: <i>Лицо принадлежит к той группе лиц, к которой принадлежит акционерное общество</i> Дата наступления основания: <i>26 октября 2006 года</i>	0	0
ФИО: <i>Орлов Владимир Альбертович</i> Место жительства: <i>г. Магнитогорск</i> Основание: <i>Лицо принадлежит к той группе лиц, к которой принадлежит акционерное общество</i> Дата наступления основания: <i>26 октября 2006 года</i>	0	0
ФИО: <i>Осипов Владимир Алексеевич</i> Место жительства: <i>г. Магнитогорск</i> Основание: <i>Лицо принадлежит к той группе лиц, к которой принадлежит акционерное общество</i> Дата наступления основания: <i>15 мая 2007 года</i>	0	0
ФИО: <i>Преображенский Сергей Сергеевич</i> Место жительства: <i>г. Москва</i> Основание: <i>Лицо принадлежит к той группе лиц, к которой принадлежит акционерное общество</i> Дата наступления основания: <i>26 октября 2006 года</i>	0	0
ФИО: <i>Разумный Семен Александрович</i> Место жительства: <i>г. Магнитогорск</i> Основание: <i>Лицо принадлежит к той группе лиц, к которой принадлежит акционерное общество</i> Дата наступления основания: <i>26 октября 2006 года</i>	0	0
ФИО: <i>Захаров Виктор Альбертович</i> Место жительства: <i>г. Магнитогорск</i> Основание: <i>Лицо принадлежит к той группе лиц, к которой принадлежит акционерное общество</i> Дата наступления основания: <i>31 марта 2007 года</i>	0	0
ФИО: <i>Русин Александр Михайлович</i> Место жительства: <i>г. Магнитогорск</i> Основание: <i>Лицо принадлежит к той группе лиц, к которой принадлежит акционерное общество</i> Дата наступления основания: <i>26 октября 2006 года</i>	0	0
ФИО: <i>Сонин Сергей Георгиевич</i> Место жительства: <i>г. Магнитогорск</i> Основание: <i>Лицо принадлежит к той группе лиц, к которой принадлежит акционерное общество</i> Дата наступления основания: <i>26 октября 2006 года</i>	0	0
ФИО: <i>Тарасов Александр Феликсович</i> Место жительства: <i>г. Магнитогорск</i> Основание: <i>Лицо принадлежит к той группе лиц, к которой принадлежит акционерное общество</i> Дата наступления основания: <i>26 октября 2006 года</i>	0	0
ФИО: <i>Тверской Юрий Александрович</i> Место жительства: <i>г. Магнитогорск</i> Основание: <i>Лицо принадлежит к той группе лиц, к которой принадлежит акционерное общество</i> Дата наступления основания: <i>26 октября 2006 года</i>	0	0
ФИО: <i>Филатов Даниил Викторович</i> Место жительства: <i>г. Магнитогорск</i> Основание: <i>Лицо принадлежит к той группе лиц, к которой принадлежит акционерное общество</i> Дата наступления основания: <i>26 октября 2006 года</i>	0	0

Физические лица	Доля принадлежащих аффилированному лицу обыкновенных акций акционерного общества, %	Доля участия аффилированного лица в уставном капитале акционерного общества, %
ФИО: <i>Харламова Оксана Владимировна</i> Место жительства: <i>г. Магнитогорск</i> Основание: <i>Лицо принадлежит к той группе лиц, к которой принадлежит акционерное общество</i> Дата наступления основания: <i>26 октября 2006 года</i>	0	0
ФИО: <i>Цыбров Сергей Васильевич</i> Место жительства: <i>г. Магнитогорск</i> Основание: <i>Лицо принадлежит к той группе лиц, к которой принадлежит акционерное общество</i> Дата наступления основания: <i>26 октября 2006 года</i>	0	0
ФИО: <i>Шамин Анатолий Александрович</i> Место жительства: <i>г. Магнитогорск</i> Основание: <i>Лицо принадлежит к той группе лиц, к которой принадлежит акционерное общество</i> Дата наступления основания: <i>26 октября 2006 года</i>	0	0
ФИО: <i>Шилов Николай Генрихович</i> Место жительства: <i>г. Магнитогорск</i> Основание: <i>Лицо принадлежит к той группе лиц, к которой принадлежит акционерное общество</i> Дата наступления основания: <i>26 октября 2006 года</i>	0	0
ФИО: <i>Яременко Анатолий Дмитриевич</i> Место жительства: <i>г. Магнитогорск</i> Основание: <i>Лицо принадлежит к той группе лиц, к которой принадлежит акционерное общество</i> Дата наступления основания: <i>26 октября 2006 года</i>	0	0
ФИО: <i>Бильк-Сарнацкий Игорь Леонидович</i> Место жительства: <i>г. Магнитогорск</i> Основание: <i>Лицо принадлежит к той группе лиц, к которой принадлежит акционерное общество</i> Дата наступления основания: <i>12 марта 2007 года</i>	0	0
ФИО: <i>Логан Дэвид</i> Место жительства: <i>Великобритания</i> Основание: <i>Лицо является членом Совета директоров акционерного общества</i> Дата наступления основания: <i>30 марта 2007 года</i>	0	0
ФИО: <i>Чароу Питер</i> Место жительства: <i>США</i> Основание: <i>Лицо является членом Совета директоров акционерного общества</i> Дата наступления основания: <i>30 марта 2007 года</i>	0	0
ФИО: <i>Шацилло Владислав Владимирович</i> Место жительства: <i>г. Озерск</i> Основание: <i>Лицо принадлежит к той группе лиц, к которой принадлежит акционерное общество</i> Дата наступления основания: <i>16 апреля 2007 года</i>	0	0
ФИО: <i>Белышев Александр Сергеевич</i> Место жительства: <i>г. Магнитогорск</i> Основание: <i>Лицо принадлежит к той группе лиц, к которой принадлежит акционерное общество</i> Дата наступления основания: <i>1 июня 2007 года</i>	0	0
ФИО: <i>Носов Василий Леонидович</i> Место жительства: <i>г. Магнитогорск</i> Основание: <i>Лицо принадлежит к той группе лиц, к которой принадлежит акционерное общество</i> Дата наступления основания: <i>18 июля 2007 года</i>	0	0

Физические лица	Доля принадлежащих аффилированному лицу обыкновенных акций акционерного общества, %	Доля участия аффилированного лица в уставном капитале акционерного общества, %
ФИО: <i>Шоштаев Тимур Борисович</i> Место жительства: <i>г. Санкт-Петербург</i> Основание: <i>Лицо принадлежит к той группе лиц, к которой принадлежит акционерное общество</i> Дата наступления основания: <i>7 августа 2007 года</i>	0	0
ФИО: <i>Шаринов Марат Талгатович</i> Место жительства: <i>г. Магнитогорск</i> Основание: <i>Лицо принадлежит к той группе лиц, к которой принадлежит акционерное общество</i> Дата наступления основания: <i>17 сентября 2007 года</i>	0	0
ФИО: <i>Одинцов Алексей Григорьевич</i> Место жительства: <i>г. Магнитогорск</i> Основание: <i>Лицо принадлежит к той группе лиц, к которой принадлежит акционерное общество</i> Дата наступления основания: <i>30 октября 2007 года</i>	0	0
ФИО: <i>Седаков Сергей Викторович</i> Место жительства: <i>г. Ессентуки</i> Основание: <i>Лицо принадлежит к той группе лиц, к которой принадлежит акционерное общество</i> Дата наступления основания: <i>15 ноября 2007 года</i>	0	0

Таблица 41

Юридические лица	Доля уставного капитала общества, которой имеет право распоряжаться ОАО ММК, %	Доля принадлежащих аффилированному лицу обыкновенных акций акционерного общества, %	Доля участия аффилированного лица в уставном капитале акционерного общества, %
Контроль (ОАО «ММК» имеет право распоряжаться более чем 50 процентами общего количества голосов, приходящихся на акции (вклады, доли), составляющие уставный капитал данного лица)			
Наименование: <i>ММК Steel Trade AG</i> Место нахождения: <i>Viale Castagnola 21d, 6900 Lugano, Switzerland; Швейцария, 6900, г. Лугано, Виале Кастаньола 21d</i> Основание: <i>Акционерное общество имеет право распоряжаться более чем 50 процентами общего количества голосов, приходящихся на акции, составляющие уставный капитал данного лица</i> Дата наступления основания: <i>23 июня 2000 года</i>	100	0	0
Наименование: <i>Закрытое акционерное общество «Магма»</i> Место нахождения: <i>109180, Российская Федерация, г. Москва, ул. М. Якиманка, дом 8</i> Основание: <i>Акционерное общество имеет право распоряжаться более чем 50 процентами общего количества голосов, приходящихся на акции, составляющие уставный капитал данного лица</i> Дата наступления основания: <i>28 июня 1993 года</i>	100	0	0
Наименование: <i>Закрытое акционерное общество «Механоремонт»</i> Место нахождения: <i>455002, Российская Федерация, Челябинская область, г. Магнитогорск, ул. Кирова, 93, инженерный корпус</i> Основание: <i>Акционерное общество имеет право распоряжаться более чем 50 процентами общего количества голосов, приходящихся на акции, составляющие уставный капитал данного лица</i> Дата наступления основания: <i>28 мая 2001 года</i>	51	0	0
Наименование: <i>Закрытое акционерное общество «Механоремонтный комплекс»</i> Место нахождения: <i>455002, Российская Федерация, Челябинская область, г. Магнитогорск, ул. Кирова, 93, инженерный корпус</i> Основание: <i>Акционерное общество имеет право распоряжаться более чем 50 процентами общего количества голосов, приходящихся на акции, составляющие уставный капитал данного лица</i> Дата наступления основания: <i>28 января 2000 года</i>	100	0	0
Наименование: <i>Общество с ограниченной ответственностью «Ремпут»</i> Место нахождения: <i>455002, Российская Федерация, Челябинская область, г. Магнитогорск, ул. Кирова, 93</i> Основание: <i>Акционерное общество имеет право распоряжаться более чем 50 процентами общего количества голосов, приходящихся на доли, составляющие уставный капитал данного лица</i> Дата наступления основания: <i>29 ноября 2004 года</i>	100	0	0

Юридические лица	Доля уставного капитала общества, которой имеет право распоряжаться ОАО ММК, %	Доля принадлежащих аффилированному лицу обыкновенных акций акционерного общества, %	Доля участия аффилированного лица в уставном капитале акционерного общества, %
Наименование: <i>Закрытое акционерное общество «Русская металлургическая компания»</i> Место нахождения: <i>455002, Российская Федерация, Челябинская область, г. Магнитогорск, ул. Кирова, 93</i> Основание: <i>Акционерное общество имеет право распоряжаться более чем 50 процентами общего количества голосов, приходящихся на акции, составляющие уставный капитал данного лица</i> Дата наступления основания: <i>29 июня 1995 года</i>	100	0	0
Наименование: <i>Закрытое акционерное общество «Строительный комплекс»</i> Место нахождения: <i>455002, Российская Федерация, Челябинская область, г. Магнитогорск, ул. Кирова, 93</i> Основание: <i>Акционерное общество имеет право распоряжаться более чем 50 процентами общего количества голосов, приходящихся на акции, составляющие уставный капитал данного лица</i> Дата наступления основания: <i>28 февраля 2000 года</i>	100	0	0
Наименование: <i>Закрытое акционерное общество «Строительный фонд»</i> Место нахождения: <i>455002, Российская Федерация, Челябинская область, г. Магнитогорск, ул. Кирова, 93</i> Основание: <i>Акционерное общество имеет право распоряжаться более чем 50 процентами общего количества голосов, приходящихся на акции, составляющие уставный капитал данного лица</i> Дата наступления основания: <i>4 августа 2000 года</i>	98,93	0	0
Наименование: <i>Закрытое акционерное общество «Таможенный брокер»</i> Место нахождения: <i>455002, Российская Федерация, Челябинская область, г. Магнитогорск, ул. Кирова, 72</i> Основание: <i>Акционерное общество имеет право распоряжаться более чем 50 процентами общего количества голосов, приходящихся на акции, составляющие уставный капитал данного лица</i> Дата наступления основания: <i>16 июня 1996 года</i>	100	0	0
Наименование: <i>Закрытое акционерное общество «Торговля и производство продуктов питания»</i> Место нахождения: <i>455002, Российская Федерация, Челябинская область, г. Магнитогорск, ул. Кирова, 93</i> Основание: <i>Акционерное общество имеет право распоряжаться более чем 50 процентами общего количества голосов, приходящихся на акции, составляющие уставный капитал данного лица</i> Дата наступления основания: <i>9 октября 2000 года</i>	52,3	0	0
Наименование: <i>Общество с ограниченной ответственностью «Бускуль»</i> Место нахождения: <i>457225, Российская Федерация, Челябинская область, Чесменский район, пос. Бускульский, ул. Зеленая, 24</i> Основание: <i>Акционерное общество имеет право распоряжаться более чем 50 процентами общего количества голосов, приходящихся на доли, составляющие уставный капитал данного лица</i> Дата наступления основания: <i>4 августа 2004 года</i>	51	0	0

Юридические лица	Доля уставного капитала общества, которой имеет право распоряжаться ОАО ММК, %	Доля принадлежащих аффилированному лицу обыкновенных акций акционерного общества, %	Доля участия аффилированного лица в уставном капитале акционерного общества, %
Наименование: <i>Общество с ограниченной ответственностью «Энергетический фонд»</i> Место нахождения: <i>455002, Российская Федерация, Челябинская область, г. Магнитогорск, ул. Кирова, д.93</i> Основание: <i>Акционерное общество имеет право распоряжаться более чем 50 процентами общего количества голосов, приходящихся на акции, составляющие уставный капитал данного лица</i> Дата наступления основания: <i>1 июня 2007 года</i>	51	0	0
Наименование: <i>Общество с ограниченной ответственностью Инвестиционная компания «Расчетно-фондовый центр»</i> Место нахождения: <i>455049, Российская Федерация, Челябинская область, г. Магнитогорск, ул. Завенягина, 9</i> Основание: <i>Акционерное общество имеет право распоряжаться более чем 50 процентами общего количества голосов, приходящихся на доли, составляющие уставный капитал данного лица</i> Дата наступления основания: <i>25 сентября 1998 года</i>	100	0	0
Наименование: <i>Открытое акционерное общество «Магнитогорский Цементно-Огнеупорный завод»</i> Место нахождения: <i>455002, Российская Федерация, Челябинская область, г. Магнитогорск, ул. Кирова, 93</i> Основание: <i>Акционерное общество имеет право распоряжаться более чем 50 процентами общего количества голосов, приходящихся на акции, составляющие уставный капитал данного лица</i> Дата наступления основания: <i>21 января 1997 года</i>	91,954	0	0
Наименование: <i>Общество с ограниченной ответственностью «Автотранспортное управление»</i> Место нахождения: <i>455002, Российская Федерация, Челябинская область, г. Магнитогорск, ул. Кирова, 93</i> Основание: <i>Акционерное общество имеет право распоряжаться более чем 50 процентами общего количества голосов, приходящихся на доли, составляющие уставный капитал данного лица</i> Дата наступления основания: <i>29 декабря 1995 года</i>	100	0	0
Наименование: <i>Общество с ограниченной ответственностью «Интерлюкс»</i> Место нахождения: <i>455000, Российская Федерация, Челябинская область, г. Магнитогорск, ул. Зеленая, 3</i> Основание: <i>Акционерное общество имеет право распоряжаться более чем 50 процентами общего количества голосов, приходящихся на доли, составляющие уставный капитал данного лица</i> Дата наступления основания: <i>5 февраля 1996 года</i>	100	0	0
Наименование: <i>Общество с ограниченной ответственностью «Магсторн»</i> Место нахождения: <i>109180, Российская Федерация, г. Москва, ул. Малая Якиманка, дом 8, офис 5</i> Основание: <i>Акционерное общество имеет право распоряжаться более чем 50 процентами общего количества голосов, приходящихся доли, составляющие уставный капитал данного лица</i> Дата наступления основания: <i>19 августа 1999 года</i>	94,973	0	0

Юридические лица	Доля уставного капитала общества, которой имеет право распоряжаться ОАО ММК, %	Доля принадлежащих аффилированному лицу обыкновенных акций акционерного общества, %	Доля участия аффилированного лица в уставном капитале акционерного общества, %
<p>Наименование: Общество с ограниченной ответственностью «Полиграфия»</p> <p>Место нахождения: 455002, Российская Федерация, Челябинская область, г. Магнитогорск, ул. Пушкина, 2</p> <p>Основание: Акционерное общество имеет право распоряжаться более чем 50 процентами общего количества голосов, приходящихся на доли, составляющие уставный капитал данного лица</p> <p>Дата наступления основания: 13 августа 1999 года</p>	100	0	0
<p>Наименование: Общество с ограниченной ответственностью «Эмаль»</p> <p>Место нахождения: 455002, Российская Федерация, Челябинская область, г. Магнитогорск, ул. Кирова, 93</p> <p>Основание: Акционерное общество имеет право распоряжаться более чем 50 процентами общего количества голосов, приходящихся на доли, составляющие уставный капитал данного лица</p> <p>Дата наступления основания: 7 апреля 1995 года</p>	100	0	0
<p>Наименование: Общество с ограниченной ответственностью «Минимакс»</p> <p>Место нахождения: 455002, Российская Федерация, Челябинская область, г. Магнитогорск, ул. Кирова, 93</p> <p>Основание: Акционерное общество имеет право распоряжаться более чем 50 процентами общего количества голосов, приходящихся на доли, составляющие уставный капитал данного лица</p> <p>Дата наступления основания: 19 июля 1991 года</p>	60	0	0
<p>Наименование: Общество с ограниченной ответственностью «Санаторий «Металлург»</p> <p>Место нахождения: 357600, Российская Федерация, Ставропольский край, г. Ессентуки, ул. Ленина, д. 30</p> <p>Основание: Акционерное общество имеет право распоряжаться более чем 50 процентами общего количества голосов, приходящихся на доли, составляющие уставный капитал данного лица</p> <p>Дата наступления основания: 28 ноября 2003 года</p>	100	0	0
<p>Наименование: Общество с ограниченной ответственностью «Санаторий «Юбилейный»</p> <p>Место нахождения: 453613, Российская Федерация, Башкортостан, Абзелиловский р-н, пос. Зеленая поляна</p> <p>Основание: Акционерное общество имеет право распоряжаться более чем 50 процентами общего количества голосов, приходящихся на доли, составляющие уставный капитал данного лица</p> <p>Дата наступления основания: 24 ноября 2003 года</p>	100	0	0
<p>Наименование: Общество с ограниченной ответственностью «Абзаково»</p> <p>Место нахождения: 453600, Российская Федерация, Башкортостан, Белорецкий р-н, станция Ново-Абзаково</p> <p>Основание: Акционерное общество имеет право распоряжаться более чем 50 процентами общего количества голосов, приходящихся на доли, составляющие уставный капитал данного лица</p> <p>Дата наступления основания: 28 ноября 2003 года</p>	92,92	0	0

Юридические лица	Доля уставного капитала общества, которой имеет право распоряжаться ОАО ММК, %	Доля принадлежащих аффилированному лицу обыкновенных акций акционерного общества, %	Доля участия аффилированного лица в уставном капитале акционерного общества, %
<p>Наименование: <i>Общество с ограниченной ответственностью «Аквапарк»</i></p> <p>Место нахождения: <i>455002, Российская Федерация, Челябинская область, г. Магнитогорск, ул. Кирова, д.93</i></p> <p>Основание: <i>Акционерное общество имеет право распоряжаться более чем 50 процентами общего количества голосов, приходящихся на доли, составляющие уставный капитал данного лица</i></p> <p>Дата наступления основания: <i>6 октября 2003 года</i></p>	100	0	0
<p>Наименование: <i>Общество с ограниченной ответственностью «Управляющая компания «ММК-Курорт»</i></p> <p>Место нахождения: <i>455002, Российская Федерация, Челябинская область, г. Магнитогорск, ул. Кирова, 93</i></p> <p>Основание: <i>Акционерное общество имеет право распоряжаться более чем 50 процентами общего количества голосов, приходящихся на доли, составляющие уставный капитал данного лица</i></p> <p>Дата наступления основания: <i>12 ноября 2003 года</i></p>	100	0	0
<p>Наименование: <i>Общество с ограниченной ответственностью «Электроремонт»</i></p> <p>Место нахождения: <i>Российская Федерация, Челябинская область, г. Магнитогорск, пр. Пушкина, д.7</i></p> <p>Основание: <i>Акционерное общество имеет право распоряжаться более чем 50 процентами общего количества голосов, приходящихся на акции, составляющие уставный капитал данного лица</i></p> <p>Дата наступления основания: <i>30 января 2007 года</i></p>	100	0	0
<p>Наименование: <i>Общество с ограниченной ответственностью Научно-производственное объединение «Автоматика»</i></p> <p>Место нахождения: <i>455002, Российская Федерация, Челябинская область, г. Магнитогорск, ул. Кирова, 93</i></p> <p>Основание: <i>Акционерное общество имеет право распоряжаться более чем 50 процентами общего количества голосов, приходящихся на акции, составляющие уставный капитал данного лица</i></p> <p>Дата наступления основания: <i>30 марта 2007 года</i></p>	100	0	0
<p>Наименование: <i>Общество с ограниченной ответственностью «МетАл»</i></p> <p>Место нахождения: <i>652840, Российская Федерация, Кемеровская область, г. Мыски, ул. Осенняя, 3</i></p> <p>Основание: <i>Акционерное общество имеет право распоряжаться более чем 50 процентами общего количества голосов, приходящихся на доли, составляющие уставный капитал данного лица</i></p> <p>Дата наступления основания: <i>12 октября 2005 года</i></p>	100	0	0

Юридические лица	Доля уставного капитала общества, которой имеет право распоряжаться ОАО ММК, %	Доля принадлежащих аффилированному лицу обыкновенных акций акционерного общества, %	Доля участия аффилированного лица в уставном капитале акционерного общества, %
<p>Наименование: <i>Общество с ограниченной ответственностью «Горнолыжный центр «Металлург-Магнитогорск»</i></p> <p>Место нахождения: <i>453613, Российская Федерация, Республика Башкортостан, Абзелиловский район, поселок Зеленая поляна</i></p> <p>Основание: <i>Акционерное общество имеет право распоряжаться более чем 50 процентами общего количества голосов, приходящихся на доли, составляющие уставный капитал данного лица</i></p> <p>Дата наступления основания: <i>22 ноября 2005 года</i></p>	100	0	0
<p>Наименование: <i>Общество с ограниченной ответственностью «Шлаксервис»</i></p> <p>Место нахождения: <i>455002, Российская Федерация, Челябинская область, г. Магнитогорск, ул. Кирова, 93</i></p> <p>Основание: <i>Акционерное общество имеет право распоряжаться более чем 50 процентами общего количества голосов, приходящихся на доли, составляющие уставный капитал данного лица</i></p> <p>Дата наступления основания: <i>27 апреля 2005 года</i></p>	100	0	0
<p>Наименование: <i>Общество с ограниченной ответственностью «Управляющая компания ММК»</i></p> <p>Место нахождения: <i>455000, Российская Федерация, Челябинская область, г. Магнитогорск, ул. Кирова, 93</i></p> <p>Основание: <i>Акционерное общество имеет право распоряжаться более чем 50 процентами общего количества голосов, приходящихся на доли, составляющие уставный капитал данного лица</i></p> <p>Дата наступления основания: <i>7 марта 2006 года</i></p>	100	0	0
<p>Наименование: <i>Компания «ММК Холдингс (Азия) Лтд»</i></p> <p>Место нахождения: <i>Республика Маврикий</i></p> <p>Основание: <i>Акционерное общество имеет право распоряжаться более чем 50 процентами общего количества голосов, приходящихся на доли, составляющие уставный капитал данного лица</i></p> <p>Дата наступления основания: <i>19 апреля 2006 года</i></p>	100	0	0
<p>Наименование: <i>Общество с ограниченной ответственностью «РЕГИОН»</i></p> <p>Место нахождения: <i>455002, Российская Федерация, Челябинская область, г. Магнитогорск, ул. Кирова, д.93</i></p> <p>Основание: <i>Акционерное общество имеет право распоряжаться более чем 50 процентами общего количества голосов, приходящихся на доли, составляющие уставный капитал данного лица</i></p> <p>Дата наступления основания: <i>25 декабря 2007 года</i></p>	81	0	0
<p>Наименование: <i>Открытое акционерное общество «ММК-Профиль-Москва»</i></p> <p>Место нахождения: <i>141100, Российская Федерация, Московская область, г. Щелково-2</i></p> <p>Основание: <i>Акционерное общество имеет право распоряжаться более чем 50 процентами общего количества голосов, приходящихся на доли, составляющие уставный капитал данного лица</i></p> <p>Дата наступления основания: <i>21 июля 2005 года</i></p>	94,622	0	0

Юридические лица	Доля уставного капитала общества, которой имеет право распоряжаться ОАО ММК, %	Доля принадлежащих аффилированному лицу обыкновенных акций акционерного общества, %	Доля участия аффилированного лица в уставном капитале акционерного общества, %
Наименование: <i>Закрытое акционерное общество «А-КАПИТАЛ»</i> Место нахождения: <i>455002, Российская Федерация, Челябинская область, г. Магнитогорск, ул. Кирова, 93</i> Основание: <i>Акционерное общество имеет право распоряжаться более чем 50 процентами общего количества голосов, приходящихся на доли, составляющие уставный капитал данного лица</i> Дата наступления основания: <i>31 мая 2007 года</i>	100	0	0
Наименование: <i>Общество с ограниченной ответственностью «Дом отдыха «БЕРЕЗКИ»</i> Место нахождения: <i>Российская Федерация, Республика Башкортостан, Абзелиловский район, деревня Зеленая поляна, ул. Курортная, 15</i> Основание: <i>Акционерное общество имеет право распоряжаться более чем 50 процентами общего количества голосов, приходящихся на доли, составляющие уставный капитал данного лица</i> Дата наступления основания: <i>13 июля 2007 года</i>	100	0	0
Наименование: <i>Общество с ограниченной ответственностью «Бакальское рудоуправление»</i> Место нахождения: <i>456900, Российская Федерация, Челябинская область, г. Бакал, ул. Ленина, д.13</i> Основание: <i>Акционерное общество имеет право распоряжаться более чем 50 процентами общего количества голосов, приходящихся на доли, составляющие уставный капитал данного лица</i> Дата наступления основания: <i>31 января 2007 года</i>	51	0	0
Наименование: <i>Общество с ограниченной ответственностью «Огнеупор»</i> Место нахождения: <i>455002, Российская Федерация, Челябинская область, г. Магнитогорск, ул. Кирова, 93</i> Основание: <i>Акционерное общество имеет право распоряжаться более чем 50 процентами общего количества голосов, приходящихся на доли, составляющие уставный капитал данного лица</i> Дата наступления основания: <i>30 ноября 2007 года</i>	54,72	0	0
Наименование: <i>Закрытое акционерное общество «РФЦ-КАПИТАЛ»</i> Место нахождения: <i>455049, Российская Федерация, Челябинская область, г. Магнитогорск, ул. Завенягина, 9</i> Основание: <i>Акционерное общество имеет право распоряжаться более чем 50 процентами общего количества голосов, приходящихся на доли, составляющие уставный капитал данного лица</i> Дата наступления основания: <i>13 июня 2007 года</i>	100	0	0
Наименование: <i>Открытое акционерное общество оптовой торговли металлопродукцией «Башметаллоторг»</i> Место нахождения: <i>450056, Российская Федерация, Республика Башкортостан, г. Уфа, ст. Уршак</i> Основание: <i>Акционерное общество имеет право распоряжаться более чем 50 процентами общего количества голосов, приходящихся на доли, составляющие уставный капитал данного лица</i> Дата наступления основания: <i>2 августа 2007 года</i>	89,655	0	0

Юридические лица	Доля уставного капитала общества, которой имеет право распоряжаться ОАО ММК, %	Доля принадлежащих аффилированному лицу обыкновенных акций акционерного общества, %	Доля участия аффилированного лица в уставном капитале акционерного общества, %
<p>Наименование: <i>Закрытое акционерное общество «Интеркос-IV»</i></p> <p>Место нахождения: <i>192286, Российская Федерация, г. Санкт-Петербург, пр. Славы, д. 35, к.2</i></p> <p>Основание: <i>Акционерное общество имеет право распоряжаться более чем 50 процентами общего количества голосов, приходящихся на доли, составляющие уставный капитал данного лица</i></p> <p>Дата наступления основания: <i>7 августа 2007 года</i></p>	75	0	0
<p>Наименование: <i>ММК Atakış Metalurji Sanayi, Ticaret ve Liman İşletmeciliği Anonim Şirketi</i></p> <p>Место нахождения: <i>Çay Mah. Sahil Cad. 24/1 İskenderun</i></p> <p>Основание: <i>Акционерное общество имеет право распоряжаться более чем 50 процентами общего количества голосов, приходящихся на доли, составляющие уставный капитал данного лица</i></p> <p>Дата наступления основания: <i>26 июля 2007 года</i></p>	50	0	0

Таблица 42

Юридические лица	Доля уставного капитала общества, которой имеет право распоряжаться ОАО ММК. %	Доля принадлежащих аффилированному лицу обыкновенных акций акционерного общества, %	Доля участия аффилированного лица в уставном капитале акционерного общества %
<i>Значительное влияние (ОАО «ММК» имеет право распоряжаться более чем 20 процентами общего количества голосов, приходящихся на акции (вклады, доли), составляющие уставный капитал данного лица)</i>			
Наименование: <i>Общество с ограниченной ответственностью «Редакция радиопрограммы «Магнитогорский радио центр»</i> Место нахождения: <i>Российская Федерация, Челябинская область, г. Магнитогорск, ул. им. газеты «Правда», д.53</i> Основание: <i>Акционерное общество имеет право распоряжаться более чем 20 процентами общего количества голосов, приходящихся на доли, составляющие уставный капитал данного лица</i> Дата наступления основания: <i>5 мая 1993 года</i>	20,4	0	0
Наименование: <i>Общество с ограниченной ответственностью «Метиз-Капитал»</i> Место нахождения: <i>455002, Российская Федерация, Челябинская область, г. Магнитогорск, ул. Кирова, 95</i> Основание: <i>Акционерное общество имеет право распоряжаться более чем 20 процентами общего количества голосов, приходящихся на доли, составляющие уставный капитал данного лица</i> Дата наступления основания: <i>21 февраля 2002 года</i>	43,8	0	0
Наименование: <i>Открытое акционерное общество «Магнитогорский метизно-калибровочный завод «ММК-МЕТИЗ»</i> Место нахождения: <i>455002, Российская Федерация, Челябинская область, г. Магнитогорск, ул. Метизников, 5</i> Основание: <i>Акционерное общество имеет право распоряжаться более чем 20 процентами общего количества голосов, приходящихся на доли, составляющие уставный капитал данного лица</i> Дата наступления основания: <i>2 июня 2006 года</i>	24,16	0	0

Таблица 43

Прочие	Доля уставного капитала общества, которой имеет право распоряжаться ОАО ММК. %	Доля принадлежащих аффилированному лицу обыкновенных акций акционерного общества, %	Доля участия аффилированного лица в уставном капитале акционерного общества %
Контроль или влияние осуществляется не через владение долей в уставном капитале			
Наименование: <i>Закрытое акционерное общество «Агропромышленный комплекс»</i> Место нахождения: <i>455002, Российская Федерация, Челябинская область, г. Магнитогорск, ул. Кирова, д.74</i> Основание: <i>Лицо принадлежит к той группе лиц, к которой принадлежит акционерное общество</i> Дата наступления основания: <i>2 октября 2000 года</i>		0	0
Наименование: <i>ММК Finance S.A.</i> Место нахождения: <i>38-40 rue Sainte Zithe L-2763 Luxembourg</i> Основание: <i>Лицо принадлежит к той группе лиц, к которой принадлежит акционерное общество</i> Дата наступления основания: <i>21 ноября 2001 года</i>		0	0
Наименование: <i>Общество с ограниченной ответственностью «Дюна»</i> Место нахождения: <i>Российская Федерация, Челябинская область, г. Магнитогорск, ул. Тевосяна, д. 13/2</i> Основание: <i>Лицо принадлежит к той группе лиц, к которой принадлежит акционерное общество</i> Дата наступления основания: <i>6 сентября 2001 года</i>		0	0
Наименование: <i>United Transport Group Gmbh</i> Место нахождения: <i>81541, Мюнхен, Эдуард-Шмид-Штрассе, 24</i> Основание: <i>Лицо принадлежит к той группе лиц, к которой принадлежит акционерное общество</i> Дата наступления основания: <i>14 января 2002 года</i>		0	0
Наименование: <i>Общество с ограниченной ответственностью «Транспортно-экспедиционная компания ММК»</i> Место нахождения: <i>455001, Российская Федерация, Челябинская область, г. Магнитогорск, ул. Герцена-6, офис 803</i> Основание: <i>Лицо принадлежит к той группе лиц, к которой принадлежит акционерное общество</i> Дата наступления основания: <i>23 апреля 1999 года</i>	4,28	0	0
Наименование: <i>ММК Trading AG</i> Место нахождения: <i>Швейцария, г. Баарерштрассе, д.82, 6300 Цуг</i> Основание: <i>Лицо принадлежит к той группе лиц, к которой принадлежит акционерное общество</i> Дата наступления основания: <i>18 апреля 2002 года</i>		0	0
Наименование: <i>Открытое акционерное общество «Магнитогорский институт по проектированию металлургических заводов»</i> Место нахождения: <i>455044, Российская Федерация, Челябинская область, г. Магнитогорск, пр. Ленина, 68</i> Основание: <i>Лицо принадлежит к той группе лиц, к которой принадлежит акционерное общество</i> Дата наступления основания: <i>22 мая 2000 года</i>	Дочернее по договору	0	0

Прочие	Доля уставного капитала общества, которой имеет право распоряжаться ОАО ММК.%	Доля принадлежащих аффилированному лицу обыкновенных акций акционерного общества, %	Доля участия аффилированного лица в уставном капитале акционерного общества %
Наименование: <i>Общество с ограниченной ответственностью «МРК-Ремонт»</i> Место нахождения: <i>455002, Российская Федерация, Челябинская область, г. Магнитогорск, ул. Кирова, 93, инженерный корпус</i> Основание: <i>Лицо принадлежит к той группе лиц, к которой принадлежит акционерное общество</i> Дата наступления основания: <i>20 мая 2004 года</i>		0	0
Наименование: <i>Общество с ограниченной ответственностью «МРК-Защитные покрытия»</i> Место нахождения: <i>455002, Российская Федерация, Челябинская область, г. Магнитогорск, ул. Кирова, 93, инженерный корпус</i> Основание: <i>Лицо принадлежит к той группе лиц, к которой принадлежит акционерное общество</i> Дата наступления основания: <i>27 сентября 2004 года</i>		0	0
Наименование: <i>Закрытое акционерное общество «Магнитогорский завод прокатных валков»</i> Место нахождения: <i>455002, Российская Федерация, Челябинская область, г. Магнитогорск, ул. Кирова, 93</i> Основание: <i>Лицо принадлежит к той группе лиц, к которой принадлежит акционерное общество</i> Дата наступления основания: <i>16 июля 2004 года</i>	18,18	0	0
Наименование: <i>Закрытое акционерное общество «Патентные услуги»</i> Место нахождения: <i>455044, Российская Федерация, Челябинская область, г. Магнитогорск, ул. Грязнова, 37</i> Основание: <i>Лицо принадлежит к той группе лиц, к которой принадлежит акционерное общество</i> Дата наступления основания: <i>1 июня 2005 года</i>		0	0
Наименование: <i>Общество с ограниченной ответственностью «ММК Трейдинг Строй»</i> Место нахождения: <i>455023, Российская Федерация, Челябинская область, г. Магнитогорск, ул. Октябрьская, д.17</i> Основание: <i>Лицо принадлежит к той группе лиц, к которой принадлежит акционерное общество</i> Дата наступления основания: <i>30 января 2006 года</i>		0	0
Наименование: <i>Компания «ПСМК СПВ (Маврикий) Лимитед»</i> Место нахождения: <i>Республика Маврикий</i> Основание: <i>Лицо принадлежит к той группе лиц, к которой принадлежит акционерное общество</i> Дата наступления основания: <i>19 апреля 2006 года</i>		0	0
Наименование: <i>Общество с ограниченной ответственностью Управляющая компания «РФЦ-Капитал»</i> Место нахождения: <i>455028, Российская Федерация, Челябинская область, г. Магнитогорск, пр. К.Маркса, 65</i> Основание: <i>Лицо принадлежит к той группе лиц, к которой принадлежит акционерное общество</i> Дата наступления основания: <i>17 января 2007 года</i>		0	0

Прочие	Доля уставного капитала общества, которой имеет право распоряжаться ОАО ММК. %	Доля принадлежащих аффилированному лицу обыкновенных акций акционерного общества, %	Доля участия аффилированного лица в уставном капитале акционерного общества %
<p>Наименование: <i>Минта Холдинг Лимитед (Mintha Holding Limited)</i></p> <p>Место нахождения: <i>Арк. Макариос III Авеню, 199, Неоклеус Хауз, Лимассол, Кипр</i></p> <p>Основание: <i>Лицо имеет право распоряжаться более чем 20 процентами общего количества голосов, приходящихся на акции, составляющие уставный капитал акционерного общества</i></p> <p>Дата наступления основания: <i>15 декабря 2006 года</i></p>		42,44	42,44
<p>Наименование: <i>Фулнек Энтерпрайзис Лимитед (Fulnek Enterprises Limited)</i></p> <p>Место нахождения: <i>Арк. Макариос III Авеню, 199, Неоклеус Хауз, Лимассол, Кипр</i></p> <p>Основание: <i>Лицо имеет право распоряжаться более чем 20 процентами общего количества голосов, приходящихся на акции, составляющие уставный капитал акционерного общества</i></p> <p>Дата наступления основания: <i>15 декабря 2006 года</i></p>		43,11	43,11
<p>Наименование: <i>Общество с ограниченной ответственностью «Научно-производственное региональное объединение «Урал»</i></p> <p>Место нахождения: <i>456785, Российская Федерация, Челябинская область, г. Озерск, ул. Музрукова, д. 43</i></p> <p>Основание: <i>Лицо принадлежит к той группе лиц, к которой принадлежит акционерное общество</i></p> <p>Дата наступления основания: <i>16 апреля 2007 года</i></p>		0	0
<p>Наименование: <i>Закрытое акционерное общество «Траст-Компания»</i></p> <p>Место нахождения: <i>456790, Российская Федерация, Челябинская область, г. Озерск, ул. Музрукова, д. 43</i></p> <p>Основание: <i>Лицо принадлежит к той группе лиц, к которой принадлежит акционерное общество</i></p> <p>Дата наступления основания: <i>16 апреля 2007 года</i></p>		0	0
<p>Наименование: <i>Закрытое акционерное общество «Торговый дом «Руда Урала»</i></p> <p>Место нахождения: <i>456790, Российская Федерация, Челябинская область, г. Озерск, ул. Музрукова, д. 43</i></p> <p>Основание: <i>Лицо принадлежит к той группе лиц, к которой принадлежит акционерное общество</i></p> <p>Дата наступления основания: <i>16 апреля 2007 года</i></p>		0	0
<p>Наименование: <i>Закрытое акционерное общество «Южноуральское управление строительства»</i></p> <p>Место нахождения: <i>Российская Федерация, Челябинская область, г. Озерск, ул. Октябрьская, д. 7</i></p> <p>Основание: <i>Лицо принадлежит к той группе лиц, к которой принадлежит акционерное общество</i></p> <p>Дата наступления основания: <i>16 апреля 2007 года</i></p>		0	0
<p>Наименование: <i>Общество с ограниченной ответственностью «Кварциты Бакала»</i></p> <p>Место нахождения: <i>456900, Российская Федерация, Челябинская область, г. Бакал, ул. Ленина, д. 13</i></p> <p>Основание: <i>Лицо принадлежит к той группе лиц, к которой принадлежит акционерное общество</i></p> <p>Дата наступления основания: <i>16 апреля 2007 года</i></p>		0	0

Информация о продажах (доходах) ОАО «ММК» аффилированным лицам за 2007 год

Таблица 44
млн. руб.

Вид аффилированного лица	Продажа				% к получению	Доходы от Участия
	Продукции*	Работ, услуг	Основных средств	Прочих активов		
Дочерние и зависимые	12 696	429	198	1 278	41	210
Прочие	59 437	8	-	15	-	-
Итого	72 133	437	198	1 293	41	210

* в том числе аренда имущества 227 млн. рублей, энергоуслуги 685 млн. рублей

Информация о покупках (расходах) ОАО «ММК» у аффилированных лиц за 2007 год

Таблица 45
млн. руб.

Вид аффилированного лица	Приобретение			% к уплате	Дивиденды
	Работ, Услуг	Основных средств	МПЗ		
Дочерние и зависимые	7 587	3 762	5 418	22	-
Прочие	1 269	412	5 870	642	665
Итого	8 856	4 174	11 288	664	665

Задолженность аффилированных лиц*

Таблица 46
млн. руб.

Вид аффилированного лица	Дебиторская		Кредиторская	
	задолженность по состоянию на			
	1 января 2007 года	31 декабря 2007 года	1 января 2007 года	31 декабря 2007 года
Дочерние и зависимые	2 795	3 206	557	1 192
Прочие	3 529	2 818	397	626
Итого	6 324	6 024	954	1 818

*Без учета резервов и с учетом процентов по займам

Сальдо инвестиций в аффилированные лица и займов, полученных от аффилированных лиц*

Таблица 47
млн. руб.

Вид аффилированного лица	Инвестиции в УК		Прочие инвестиции		Долгосрочные займы полученные	
	по состоянию на					
	1 января 2007 года	31 декабря 2007 года	1 января 2007 года	31 декабря 2007 года	1 января 2007 года	31 декабря 2007 года
Дочерние и зависимые	5 651	7 486	1 378	901	-	-
Прочие	55	63	-	-	7 820	7 290
Итого	5 706	7 549	1 378	901	7 820	7 290

*Без учета резервов и процентов по займам

На 31 декабря 2007 года ОАО «ММК» выступает поручителем по следующим кредитам и банковским гарантиям, полученным аффилированными лицами.

Таблица 48
млн. руб.

Вид основного обязательства		Валюта	Сумма
Долгосрочное	кредит	рубль	2 223
		доллар США	559
		евро	6
Краткосрочное	кредит	рубль	935
	банковская гарантия	рубль	53
		доллар США	305

ММК Steel Trade AG

Общество является 100% дочерним обществом ОАО «ММК». По договору отгрузки ОАО «ММК» реализовало металлопродукцию на сумму 1 095 млн. рублей. На 31 декабря 2007 года задолженность MMK Steel Trade AG перед ОАО «ММК» составила 160 млн. рублей.

ЗАО «Русская металлургическая компания»

Общество является 100% дочерним обществом ОАО «ММК». Услуги, оказанные компанией в адрес ОАО «ММК», в течение отчетного периода составили 1 380 млн. рублей (без НДС). Сумма задолженности ОАО «ММК» перед компанией на конец отчетного периода составила 174 млн. рублей.

ООО «МетАл»

Организация является 100% дочерним обществом ОАО «ММК» с 12 октября 2005 года. ООО «МетАл» получает долгосрочные займы с ноября 2003 года. Задолженность ООО «МетАл» по долгосрочному займу по состоянию на 31 декабря 2007 года составляет 10 млн. рублей. Задолженность обеспечена залогом 50% доли в уставном капитале ЗАО Угольной компании «Казанковская». Залоговая стоимость акций на 31 декабря 2007 года составляет 1 096 млн. рублей.

ММК Finance S.A.

Компания является дочерним обществом MMK Steel Trade AG, владеющей 96,78% общего количества голосов, приходящихся на акции, составляющие Уставный капитал Общества.

В октябре 2003 года MMK Finance S.A. разместила второй выпуск еврооблигаций общей номинальной стоимостью 300 млн. долларов США. За счет денежных средств, полученных от размещения еврооблигаций, MMK Finance S.A. выдала ОАО «ММК» заем в сумме 296 млн. долларов США. Процентная ставка по еврооблигациям установлена в размере 8% годовых, срок – 5 лет.

ООО «Транспортно-экспедиционная компания ММК»

Общество является дочерним ЗАО «Таможенный брокер», владеющим 98% от общего количества голосов, приходящихся на доли, составляющие Уставный капитал Общества. В соответствии с договором компания оказывает услуги по перевозке.

В течение отчетного периода стоимость услуг, оказанных ОАО «ММК», составила 4 506 млн. рублей. ОАО «ММК» реализовала обществу прочей продукции на 20 млн. рублей. Сальдо расчетов по состоянию на 31 декабря 2007 года в пользу ООО «ТЭК ММК» составляет 48 млн. рублей.

ММК Trading AG

Компания является дочерним обществом компании ММК Steel Trade AG, владеющей 99,6% общего количества голосов, приходящихся на акции, составляющие Уставный капитал Общества.

За отчетный период реализация металлопродукции компании составила 59 379 млн. рублей. Сальдо расчетов по состоянию на конец отчетного периода составило 2 548 млн. рублей в пользу ОАО «ММК».

На 31 декабря 2007 года ОАО «ММК» выступает поручителем по кредитам, полученным ММК Trading AG на сумму 559 млн. долларов США.

ОАО «Магнитогорский метизно-калибровочный завод «ММК-МЕТИЗ»

Общество является зависимым обществом ОАО «ММК» (24,16%). Кроме этого, 32,91% общего количества голосов, приходящихся на акции, составляющие Уставный капитал Общества, принадлежат аффилированным к ОАО «ММК» организациям.

В течение отчетного периода ОАО «ММК» отгрузило металлопродукцию и оказало услуги на сумму 8 931 млн. рублей, и получило метизную продукцию на сумму 607 млн. рублей и услуг на 3 млн. рублей.

Сальдо расчетов на конец отчетного периода составляет 2 020 млн. рублей в пользу ОАО «ММК».

На 31 декабря 2007 года ОАО «ММК» выступает поручителем по кредитам, полученным ОАО «ММК-МЕТИЗ» на сумму 700 млн. рублей.

Кроме выше перечисленных аффилированных лиц на деятельность ОАО «ММК» влияют операции со следующими организациями:

ЗАО «Профит»

За отчетный период 99,99% металлического лома ОАО «ММК» получило от ЗАО «Профит». Средняя цена поставки лома в 2007 году 4 520,97 рублей за тонну (без НДС), сумма поставки 24 014 млн. рублей (без НДС).

В течение отчетного года ОАО «ММК» отгрузило ЗАО «Профит» металлопродукции на сумму 104 млн. рублей, прочих активов и услуг на сумму 4 544 млн. рублей (в том числе металлолом). В соответствии с договорами ОАО «ММК» реализовал 1 262 тыс. тонн металлолома по средней цене 3 495,24 рублей (без НДС) на общую сумму 4 411 млн. рублей. Сальдо расчетов на конец отчетного периода составляет 185 млн. рублей в пользу ОАО «ММК».

На 31 декабря 2007 года ОАО «ММК» выступает поручителем по кредитам, полученным ЗАО «Профит» на сумму 119 млн. долларов США и 971 млн. рублей.

«Кредит Урал Банк» ОАО

По состоянию на 31 декабря 2007 года остатки денежных средств ОАО «ММК» на счетах ОАО «Куб» составили 53 млн. долларов США, 5 млн. евро, и 323 млн. рублей.

ОАО «Куб» выдавал кредиты, овердрафты, представлял услуги по проведению расчетов с поставщиками и подрядчиками и выплате заработной платы работникам ОАО «ММК».

Расходы ОАО «ММК» по оплате банковских услуг ОАО «ММК» составили 11 млн. рублей.

В течение отчетного периода ОАО «ММК» приобрело и приняло в оплату векселя ОАО «Куб» на сумму 2 850 млн. рублей.

Погашены и переданы в оплату векселя ОАО «Куб» на сумму 3 250 млн. рублей, в том числе:

2 250 млн. рублей (в том числе курсовая разница) отчетного года;

1 000 млн. рублей предыдущего отчетного периода.

Сальдо по непогашенным векселям ОАО «Куб» на отчетную дату составило 600 млн. рублей.

ООО «ММК-Транс»

Общество является дочерним обществом ООО «ТЭК ММК», владеющим 50% от общего количества голосов, приходящихся на доли, составляющие Уставный капитал Общества.

В течение отчетного периода ОАО «ММК» реализовало услуг на сумму 7 млн. рублей.

Одновременно ООО «ММК-Транс» в течение отчетного периода оказывало услуги, стоимость которых составила 712 млн. рублей.

Негосударственный пенсионный фонд «Социальная защита старости»

ОАО «ММК» является основным учредителем НПФ «СЗС». ОАО «ММК» осуществляет ежемесячные добровольные взносы, которые направляются в НПФ «СЗС», в котором работники имеют индивидуальные накопительные счета. Работникам ОАО «ММК», вышедшим на пенсию после 1 апреля 2001 года НПФ «СЗС» выплачивает дополнительную негосударственную пенсию в соответствии с «Положением о дополнительном негосударственном пенсионном обеспечении работников ОАО «ММК» в НПФ «СЗС».

В течение отчетного периода в НПФ «СЗС» было начислено и перечислено взносов на сумму 96 млн. рублей.

Благотворительный общественный фонд «Металлург»

ОАО «ММК» является основным учредителем. Через БОФ «Металлург» проводится социальная поддержка неработающих пенсионеров и инвалидов в виде «адресной» социальной помощи по их заявлениям в соответствии с социальным заказом, в пределах средств, предусмотренных бюджетом. Предусмотрены следующие основные направления поддержки:

- материальная помощь;
- «адресная» помощь;
- лечебные и оздоровительные услуги ветеранам.

Общая сумма финансирования, перечисленная ОАО «ММК» на вышеперечисленные цели, составила 2 млн. рублей.

Учреждения ОАО «ММК»

ОАО «ММК» финансирует 5 учреждений. Сумма финансирования за 2007 год составила 95 млн. рублей. ОАО «ММК» передает учреждениям имущество в оперативное управление. За отчетный период ОАО «ММК» сальдо по имуществу, переданному ОАО «ММК» учреждениям, увеличилось на 131 млн. рублей. По состоянию на 31 декабря 2007 года общий объем такого имущества (по остаточной стоимости) составил 280 млн. рублей.

Вице-президент ООО «Управляющая компания ММК»
по финансам и экономике

В.И.Шмаков



Главный бухгалтер

М.А. Жемчуева