

АУДИТОРСКОЕ ЗАКЛЮЧЕНИЕ

**акционерам Банка ЗЕНИТ (открытое
акционерное общество) по финансовой
(бухгалтерской) отчетности Банка
ЗЕНИТ (открытое акционерное
общество) за период с 1 января
по 31 декабря 2007 года включительно**

АУДИТОРСКОЕ ЗАКЛЮЧЕНИЕ

по финансовой (бухгалтерской) отчетности Банка ЗЕНИТ (открытое акционерное общество) за период с 1 января по 31 декабря 2007 года

Аудит финансовой (бухгалтерской) отчетности Банка ЗЕНИТ (открытое акционерное общество) (далее – ОАО Банк ЗЕНИТ) за период с 1 января по 31 декабря 2007 года проведен закрытым акционерным обществом «ЭНЕРДЖИ КОНСАЛТИНГ/Аудит» в соответствии с договором от 10.12.2007 № 286-11-07/ЭКА на основании решения общего собрания акционеров (участников) ОАО Банк ЗЕНИТ об утверждении ЗАО «ЭНЕРДЖИ КОНСАЛТИНГ/Аудит» официальным аудитором (протокол от 23.03. 2007 № 1).

Краткие сведения об Аудиторе

ЗАО «ЭНЕРДЖИ КОНСАЛТИНГ/Аудит» зарегистрировано 14 декабря 2004 года, о чем в Единый государственный реестр юридических лиц внесена запись за основным государственным регистрационным номером 1047717034640 (свидетельство инспекции Министерства РФ по налогам и сборам № 17 по Северо-Восточному административному округу г. Москвы серии 77 № 003847928).

Местонахождение: Россия, г. Москва, ул. Павловская, 7
Телефоны: 7 (495) 980 90 81
Тел./факс: 7 (495) 980 90 82
E-mail: info@ec-group.ru
Web: www.ec-group.ru

Генеральный директор – Румянцева Татьяна Георгиевна

ЗАО «ЭНЕРДЖИ КОНСАЛТИНГ/Аудит» имеет лицензию № E000237 на осуществление аудиторской деятельности, выданную Министерством финансов РФ на основании приказа Министерства финансов РФ от 20.05.2002 № 98, действительную до 20 мая 2012 года (срок действия продлен приказом Министерства финансов РФ от 19.04.2007 № 348).

ЗАО «ЭНЕРДЖИ КОНСАЛТИНГ/Аудит» является:

- действительным членом Некоммерческого партнерства «Институт Профессиональных Аудиторов» (ИПАР);
- корпоративным членом Некоммерческого партнерства «Институт профессиональных бухгалтеров и аудиторов России» (ИПБ России).

Менеджер Телегина Елена Алексеевна возглавляла аудиторскую проверку ОАО Банк ЗЕНИТ.

Краткие сведения об аудируемом лице

Полное наименование кредитной организации – Банк ЗЕНИТ (открытое акционерное общество).

Сокращенное наименование кредитной организации – ОАО Банк ЗЕНИТ

ОАО Банк ЗЕНИТ внесено в Единый государственный реестр юридических лиц за основным государственным регистрационным номером 1027739056927 (свидетельство МНС России от 09.08.2005 серия 77 № 007107802).

Банк ЗЕНИТ (открытое акционерное общество) зарегистрировано в Банком России 22.06.1995, регистрационный номер –3255.

ОАО Банк ЗЕНИТ имеет лицензию Банка России на осуществление банковских операций в рублях и иностранной валюте от 02.10.2002 № 3255.

Местонахождение ОАО Банк ЗЕНИТ: 129110, г. Москва, Банный переулок, д. 9.

ОАО Банк ЗЕНИТ имеет пятнадцать филиалов.

1. Мы провели аудит прилагаемой финансовой (бухгалтерской) отчетности ОАО Банк ЗЕНИТ за период с 1 января по 31 декабря 2007 года включительно. Финансовая (бухгалтерская) отчетность ОАО Банк ЗЕНИТ содержит:

годовой бухгалтерский отчет ОАО Банк ЗЕНИТ на 49 листах в следующем составе:

- годовой бухгалтерский баланс на 1 января 2008 года;
- отчет о прибылях и убытках с учетом событий после отчетной даты;
- сводная ведомость оборотов по отражению событий после отчетной даты;
- пояснительная записка

и публикуемые формы, составленные на основе годового бухгалтерского отчета ОАО Банк ЗЕНИТ на 4 листах в следующем составе:

- бухгалтерский баланс на 1 января 2008 года (публикуемая форма);
- отчет о прибылях и убытках за 2007 год (публикуемая форма);
- отчет об уровне достаточности капитала, величине резервов на покрытие сомнительных ссуд и иных активов на 1 января 2008 года.

Ответственность за организацию бухгалтерского учета и соблюдение законодательства при выполнении банковских и хозяйственных операций несет руководитель ОАО Банк ЗЕНИТ – Шпигун Кирилл Олегович.

Ответственность за формирование учетной политики, ведение бухгалтерского учета, своевременное составление и представление полной и достоверной финансовой (бухгалтерской) отчетности, несет главный бухгалтер ОАО Банк ЗЕНИТ – Богачева Татьяна Анатольевна.

Наша обязанность как Аудитора заключается в том, чтобы выразить мнение о достоверности представленной финансовой (бухгалтерской) отчетности во всех существенных отношениях и соответствии порядка ведения бухгалтерского учета законодательству Российской Федерации на основе проведенного аудита. Обязанностью Аудитора также является представление в заключении сведений о выполнении ОАО Банк ЗЕНИТ обязательных нормативов, установленных Центральным банком РФ, состоянии внутреннего контроля и качестве управления ОАО Банк ЗЕНИТ.

2. Указанная в пункте 1 финансовая (бухгалтерская) отчетность подготовлена исполнительным органом ОАО Банк ЗЕНИТ в соответствии с основными принципами

и методами ведения бухгалтерского учета и подготовки финансовой (бухгалтерской) отчетности, установленными:

- Федеральным законом от 21.11.1996 № 129-ФЗ «О бухгалтерском учете» (в редакции последующих изменений и дополнений);
- Планом счетов бухгалтерского учета в кредитных организациях, Правилами ведения бухгалтерского учета в кредитных организациях, расположенных на территории РФ, от 05.12.2002 № 205-П (в редакции последующих изменений и дополнений);
- указанием Центрального Банка РФ от 17.12.2004 № 1530-У «О порядке составления кредитными организациями годового бухгалтерского отчета»;
- указанием Центрального Банка РФ от 16.01.2004 № 1376-У «О перечне, формах и порядке составления и представления форм отчетности кредитных организаций в Центральный банк Российской Федерации» (в редакции последующих изменений и дополнений);
- другими нормативными актами РФ, регулирующими порядок ведения бухгалтерского учета и составления финансовой (бухгалтерской) отчетности.

3. Аудит проводился нами в соответствии с требованиями:

- Федерального закона от 07.08.2001 № 119-ФЗ «Об аудиторской деятельности» (в редакции последующих изменений и дополнений);
- Федерального закона от 02.12.1990 № 395-1 «О банках и банковской деятельности» (в редакции последующих изменений и дополнений);
- Федеральных правил (стандартов) аудиторской деятельности;
- внутренними правилами (стандартами) аккредитованных профессиональных аудиторских объединений;
- другими нормативными актами, регулирующими аудиторскую деятельность, а также внутрифирменными стандартами и методиками аудита;
- нормативными актами Центрального банка РФ, регулирующего деятельность кредитных организаций.

Аудит планировался и проводился таким образом, чтобы получить разумную уверенность в том, что финансовая (бухгалтерская) отчетность не содержит существенных искажений.

Аудит проводился на выборочной основе и включал в себя изучение на основе тестирования доказательств, подтверждающих числовые показатели финансовой (бухгалтерской) отчетности и раскрытие в ней информации о финансово-хозяйственной деятельности, оценку соблюдения принципов и правил бухгалтерского учета, применяемых при подготовке финансовой (бухгалтерской) отчетности, рассмотрение основных оценочных показателей, полученных руководством ОАО Банк ЗЕНИТ, а также оценку представления финансовой (бухгалтерской) отчетности.

4. По состоянию на 1 января 2008 года установленные инструкцией Центрального банка РФ от 16.01.2004 № 110-И «Об обязательных нормативах банков» (в редакции

последующих изменений и дополнений) значения обязательных нормативов деятельности ОАО Банк ЗЕНИТ соблюдались.


Нами не обнаружены факты, свидетельствующие о несоответствии качества управления ОАО Банк ЗЕНИТ и состояния внутреннего контроля ОАО Банк ЗЕНИТ, характеру и объему осуществляемых им операций.

Мы полагаем, что проведенный аудит дает достаточные основания для выражения нашего мнения о достоверности во всех существенных отношениях данной финансовой (бухгалтерской) отчетности и соответствии порядка ведения бухгалтерского учета законодательству Российской Федерации.


5. По нашему мнению, финансовая (бухгалтерская) отчетность ОАО Банк ЗЕНИТ отражает достоверно во всех существенных отношениях финансовое положение на 31 декабря 2007 года и результаты его финансово-хозяйственной деятельности за период с 1 января по 31 декабря 2007 года включительно в соответствии с требованиями законодательства Российской Федерации в части подготовки финансовой (бухгалтерской) отчетности.

23 января 2008

Генеральный директор


Т.Г. Румянцева
квалификационный аттестат от 27.04.1995 № К 016049
на право осуществления аудиторской деятельности
в области общего аудита

Руководитель аудиторской проверки


Е.А. Телегина
квалификационный аттестат от 30.03.2004 № К 014122
на право осуществления аудиторской деятельности
в области банковского аудита

Всего сброшюровано 58 листов.

Годовой бухгалтерский баланс кредитной организации Банк ЗЕНИТ (открытое акционерное общество) на 1 января 2008 года

А. БАЛАНСОВЫЕ СЧЕТА

Номер счета 1 (2) пер- вого по поряд- ку	Наименование раздела и счета баланса	Входящие остатки на отчетную дату				Обороты за отчетный период				Исходящие остатки на отчетную дату			
		в рублях		Итого		в рублях		Итого		в рублях		Итого	
		ин. валюта и драг. металлы в рублевом эквиваленте	Итого	ин. валюта и драг. металлы в рублевом эквиваленте	Итого	ин. валюта и драг. металлы в рублевом эквиваленте	Итого	ин. валюта и драг. металлы в рублевом эквиваленте	Итого	ин. валюта и драг. металлы в рублевом эквиваленте	Итого	ин. валюта и драг. металлы в рублевом эквиваленте	Итого
1	2	3	4	5	6	7	8	9	10	11			
202	20202	МАССА КРЕДИТНЫХ ОРГАНИЗАЦИЙ	484 170 551,35	927 154 483,06	1 411 325 044,41	115 017 605 731,98	40 392 800 911,85	155 410 408 843,81	155 340 543 283,39	886 517 833,77	794 870 571,06	1 481 188 404,83	
202	20203	ЧЕКИ (в т.ч. дорожные чеки, номинальная стоимость которых не указана в ...)	0,00	0,00	0,00	0,00	7 491 850,80	7 491 850,80	7 491 850,80	0,00	0,00	0,00	0,00
202	20206	МАССА ОБМЕННЫХ ПУНКТОВ	0,00	0,00	0,00	1 918 070 598,55	418 027 113,34	2 332 097 711,89	2 332 097 711,89	0,00	0,00	0,00	0,00
202	20207	ДЕНЕЖНЫЕ СРЕДСТВА В ОПЕРАЦИОННЫХ КАССАХ, НАХОДЯЩИХСЯ ВНЕ ПОМЕЩЕНИЙ КРЕДИТНЫХ ОРГАНИЗАЦИЙ	51 374 894,69	19 419 079,28	70 793 973,97	54 806 647 737,08	21 308 541 416,28	76 115 189 153,36	54 835 257 302,87	22 785 328,10	3 232 661,35	25 987 990,45	
202	20208	ДЕНЕЖНЫЕ СРЕДСТВА В ПАКЕТАХ	318 482 720,00	63 625 153,50	380 107 873,50	14 032 173 551,78	2 225 454 287,37	16 257 627 839,15	13 950 634 821,78	408 021 350,00	28 880 013,15	528 711 363,15	
202	20209	ДЕНЕЖНЫЕ СРЕДСТВА В БУЛГАХ	330 228 855,10	113 616 875,11	443 845 730,21	120 630 363 635,74	34 938 225 182,25	155 568 593 817,99	120 297 071 810,94	34 981 321 225,02	683 525 679,90	734 048 512,24	
202	20210	ЧЕКИ (в т.ч. дорожные чеки, номинальная стоимость которых не указана в ...)	0,00	0,00	0,00	0,00	2 016 123,68	2 016 123,68	1 953 277,04	0,00	62 846,64	62 846,64	
202	20211	НАЛИЧНАЯ ВАЛЮТА И ЧЕКИ (в т.ч. дорожные чеки, номинальная стоимость которых не указана в иностранной валюте)	1 182 257 031,14	1 123 815 580,95	2 306 072 612,09	308 402 868 255,11	99 290 558 885,57	405 693 422 940,68	305 714 293 093,48	1 870 830 192,77	897 178 924,54	2 768 007 117,31	
203	20302	ЗОЛОТО	0,00	91 483 398,55	91 483 398,55	0,00	640 088 114,00	640 088 114,00	0,00	0,00	127 695 189,48	127 695 189,48	
203	20303	ДРУГИЕ ДРАГОЦЕННЫЕ МЕТАЛЛЫ (ПРОМЕЖУТОК)	0,00	28 664 987,83	28 664 987,83	0,00	33 049 659,07	33 049 659,07	0,00	0,00	21 085 337,70	21 085 337,70	
203	20305	ДРАГОЦЕННЫЕ МЕТАЛЛЫ В ПУТИ	0,00	0,00	0,00	0,00	0,00	0,00	0,00	0,00	0,00	0,00	
203	20306	ДРАГОЦЕННЫЕ МЕТАЛЛЫ В ЮВЕЛИРНЫХ ИЗДЕЛИЯХ	48 733,08	120 148 387,48	120 197 120,54	3 050,82	841 411 087,20	841 414 138,02	6 326,22	45 457,66	148 780 527,19	148 825 984,85	
Итого по разделу 2			1 182 305 784,20	1 243 983 878,43	2 426 269 742,83	308 402 868 305,93	100 131 987 772,77	406 534 837 078,70	305 714 299 418,70	1 870 875 650,43	1 045 957 451,73	2 918 833 102,16	
301	30102	КОРРЕСПОНДЕНТСКИЕ СЧЕТА КРЕДИТНЫХ ОРГАНИЗАЦИЙ В БАНКЕ РОССИИ	3 573 463 119,61	0,00	3 573 463 119,61	1 807 152 268 813,91	0,00	1 607 152 268 813,91	1 605 535 350 546,86	0,00	5 190 381 398,66	5 190 381 398,66	
301	30110	КОРРЕСПОНДЕНТСКИЕ СЧЕТА В КРЕДИТНЫХ ОРГАНИЗАЦИЯХ-КОРРЕСПОНДЕНТАХ	70 332 183,91	34 911 075,76	105 243 259,67	12 114 701 526,80	3 100 107 586,38	15 214 809 122,98	11 984 406 046,42	3 122 048 809,89	220 827 664,09	233 897 726,34	
301	30111	КОРРЕСПОНДЕНТСКИЕ СЧЕТА В БАНКАХ-КРЕДИТОРАХ	0,00	3 386 113 518,15	3 386 113 518,15	350 080 000,00	959 779 061 971,77	960 129 151 971,77	350 000 000,00	959 872 750 005,23	3 522 425 464,88	3 522 425 464,88	
301	30115	КОРРЕСПОНДЕНТСКИЕ СЧЕТА В БАНКАХ-КРЕДИТОРАХ В ИНОСТРАННЫХ ВАЛЮТАХ С ОГРАНИЧЕННОЙ КОНВЕРТИРУЕМОСТЬЮ	0,00	15 558 904,11	15 558 904,11	0,00	27 483 584,17	27 483 584,17	0,00	0,00	0,00	0,00	
301	30119	КОРРЕСПОНДЕНТСКИЕ СЧЕТА В БАНКАХ-КРЕДИТОРАХ В ИНОСТРАННЫХ ВАЛЮТАХ	0,00	72 705,48	72 705,48	0,00	3 186 322 831,20	3 186 322 831,20	0,00	0,00	88 282,01	88 282,01	
301	30120	КОРРЕСПОНДЕНТСКИЕ СЧЕТА	3 643 795 303,52	3 416 658 203,51	7 060 453 507,03	1 619 617 090 340,51	966 082 975 983,52	2 585 710 038 324,03	1 617 849 756 593,28	965 974 150 378,08	5 411 089 050,75	8 940 580 859,70	
302	30202	ОБРАТНЫЕ РЕЗЕРВЫ КРЕДИТНЫХ ОРГАНИЗАЦИЙ ПО СЧЕТАМ В ВАЛЮТЕ РФ	889 438 000,00	0,00	889 438 000,00	888 074 000,00	0,00	888 074 000,00	570 998 000,00	0,00	1 004 516 000,00	1 004 516 000,00	
302	30204	ОБРАТНЫЕ РЕЗЕРВЫ КРЕДИТНЫХ ОРГАНИЗАЦИЙ ПО СЧЕТАМ В ИНОСТРАННОЙ ВАЛЮТЕ	553 318 000,00	0,00	553 318 000,00	318 844 000,00	0,00	318 844 000,00	407 337 000,00	0,00	462 823 000,00	462 823 000,00	
302	30208	НАКОПИТЕЛЬНЫЕ СЧЕТА КРЕДИТНЫХ ОРГАНИЗАЦИЙ ПРИ ВЫПУСКЕ АКЦИЙ	0,00	0,00	0,00	3 080 000 000,00	0,00	3 080 000 000,00	0,00	0,00	0,00	0,00	
302	30210	СЧЕТА КРЕДИТНЫХ ОРГАНИЗАЦИЙ (ФИЛИАЛОВ) ПО МАССОВОМУ ОБСЛУЖИВАНИЮ СТРУКТУРЫ	0,00	0,00	0,00	573 572 250,00	0,00	573 572 250,00	573 572 250,00	0,00	0,00	0,00	
302	30213	СЧЕТА УЧАСТИЕВЫХ РАСЧЕТОВ В РАСЧЕТНЫХ НЕЗАВИСИМЫХ КРЕДИТНЫХ ОРГАНИЗАЦИЯХ	1 281 850 309,15	8 478,61	1 290 328 887,76	55 907 314 678,08	870 902 842,83	56 778 217 218,91	56 448 535 934,33	870 903 117,56	750 629 050,90	750 629 050,90	
302	30219	СЧЕТА В КРЕДИТНЫХ ОРГАНИЗАЦИЯХ ДЛЯ ВЗАИМОСЧЕТА, ПРОВОДИМЫХ НЕЗАВИСИМЫМИ КРЕДИТНЫМИ ОРГАНИЗАЦИЯМИ	0,00	0,00	0,00	54 459 884 664,59	0,00	54 459 884 664,59	54 459 884 664,59	0,00	0,00	0,00	
302	30221	НЕЗАВИСИМЫЕ РАСЧЕТЫ КРЕДИТНОЙ ОРГАНИЗАЦИИ	0,00	0,00	0,00	6 653 945 663,17	313 426 721 044,62	320 280 666 707,79	6 653 945 663,17	313 199 914 156,62	226 808 888,00	226 808 888,00	
302	30223	НЕЗАВИСИМЫЕ РАСЧЕТЫ ПО ОПЕРАЦИЯМ, СВЯЗАННЫМ С ИСПОЛНЕНИЕМ ПЛАТЕЖНЫХ КАРТ	49 003 585,75	9 932 367,46	58 935 953,21	29 807 820 714,53	7 725 557 744,56	37 533 478 459,09	29 773 298 813,29	37 499 869 337,63	83 825 488,98	82 545 074,67	
302	30224	СЧЕТА КРЕДИТНЫХ ОРГАНИЗАЦИЙ ПО ДРУГИМ ОПЕРАЦИЯМ	2 783 607 894,90	9 940 846,07	2 793 548 740,97	151 695 355 968,37	322 023 181 332,01	473 716 537 300,38	152 177 570 325,38	321 797 387 788,52	2 301 393 537,88	2 537 127 917,45	
303	30302	РАСЧЕТЫ С ФИЛИАЛАМИ, РАСПОЛОЖЕННЫМИ В РОССИЙСКОЙ ФЕДЕРАЦИИ	1 898 883 859,44	1 003 252 887,11	2 902 136 746,55	229 940 960 180,00	28 918 065 755,12	258 859 025 935,12	212 561 485 418,11	27 741 437 011,27	19 278 621 133	21 458 220 352,29	
303	30306	РАСЧЕТЫ МЕЖДУ ПОДРАЗДЕЛЕНИЯМИ ОТЧЕТА КРЕДИТНОЙ ОРГАНИЗАЦИИ ПО ПЕРЕДАНЫМ РЕСУРСАМ	16 188 483 270,30	207 183 178,01	16 395 666 448,31	43 003 385 994,23	1 058 312 356,67	44 062 698 350,90	59 191 868 264,53	1 266 495 534,68	60 458 364 798,21	0,00	0,00

ОК

3003	РАСЧЕТЫ С ОФИЦИАЛАМИ	18 087 347 129.74	1 210 438 185.12	19 297 783 294.86	272 844 346 174.23	29 977 378 111.79	302 921 724 286.02	271 753 354 682.84	29 007 832 545.95	300 761 287 228.59	19 278 338 621.33	2 179 881 730.88	21 459 220 352.28
3004	304002 СЧЕТА УЧАСТНИКОВ РЦ ОРИС	333 644 828.62	0.00	333 644 828.62	317 579 450 328.08	0.00	317 579 450 328.08	317 327 703 828.11	0.00	317 327 703 828.11	585 391 330.59	0.00	585 391 330.59
3004	304004 СРЕДСТВА УЧАСТНИКОВ РЦ ОРИС ДЛЯ ОБЕСПЕЧЕНИЯ РАБОТЫ ПО ОПЕРАЦИЯМ НА ОРИС	0.00	0.00	0.00	324 698 554 788.76	0.00	324 698 554 788.76	324 698 554 788.76	0.00	324 698 554 788.76	0.00	0.00	0.00
3004	304006 СРЕДСТВА УЧАСТНИКОВ РЦ ОРИС ДЛЯ ПОПОЛНЕНИЯ РАСЧЕТНОГО ЦЕНТРА ДЛЯ ОПЕРАЦИЙ НА СЕКТОРАХ ОРИС	4 088 211.00	528 622.00	4 615 833.00	0.00	79 398.00	79 398.00	0.00	808 020.00	808 020.00	4 088 211.00	0.00	4 088 211.00
3004	304008 РАСЧЕТЫ УЧАСТНИКОВ РЦ ОРИС ПО ИТОГАМ ОПЕРАЦИЙ НА ОРИС	2 874 380.00	0.00	2 874 380.00	40 682 038 538.99	0.00	40 682 038 538.99	40 679 195 258.99	0.00	40 679 195 258.99	5 717 860.00	0.00	5 717 860.00
3008	308002 РАСЧЕТЫ ПРЕДОСТАВЛЕННЫХ ОРГАНИЗАЦИЯМ ДОВЕРИТЕЛЯ (КОМПИТЕНТОВ) ПО БРОКЕРСКИМ ОПЕРАЦИЯМ С ЦЕННЫМИ БУМАГАМИ И ДРУГИМИ ФИНАНСОВЫМИ АКТИВАМИ	340 608 418.62	528 622.00	341 135 041.62	882 960 043 655.83	79 398.00	882 960 123 043.83	882 705 453 873.86	808 020.00	882 706 058 893.86	595 198 201.59	0.00	595 198 201.59
3008	5300 СРЕДСТВА ПО ЦЕННЫМ БУМАГАМ	530 388.90	131.86	530 518.56	0.00	21.72	530 388.90	530 388.90	30.65	530 417.55	0.00	122.73	122.73
319	31902 ДЕПОЗИТЫ И ИНЫЕ РАЗМЕЩЕНИЯ СРЕДСТВА В БАНКЕ РОССИИ - НА 1 ДЕНЬ	530 388.90	131.86	530 518.56	0.00	21.72	530 388.90	530 417.55	30.65	530 417.55	0.00	122.73	122.73
319	31903 ДЕПОЗИТЫ И ИНЫЕ РАЗМЕЩЕНИЯ СРЕДСТВА В БАНКЕ РОССИИ - НА СРОК ОТ 2 ДО 7 ДНЕЙ	0.00	0.00	0.00	13 500 000 000.00	0.00	13 500 000 000.00	13 500 000 000.00	0.00	13 500 000 000.00	0.00	0.00	0.00
319	31904 ДЕПОЗИТЫ И ИНЫЕ РАЗМЕЩЕНИЯ СРЕДСТВА В БАНКЕ РОССИИ - НА СРОК ОТ 2 ДО 30 ДНЕЙ	500 000 000.00	0.00	500 000 000.00	3 500 000 000.00	0.00	3 500 000 000.00	11 700 000 000.00	0.00	11 700 000 000.00	0.00	0.00	0.00
319	31905 ДЕПОЗИТЫ И ИНЫЕ РАЗМЕЩЕНИЯ СРЕДСТВА В БАНКЕ РОССИИ	500 000 000.00	0.00	500 000 000.00	28 700 000 000.00	0.00	28 700 000 000.00	1 500 000 000.00	0.00	1 500 000 000.00	2 500 000 000.00	0.00	2 500 000 000.00
320	320002 ПРЕДПЛАТОВАННЫЕ КРЕДИТЫ НА ОРГАНИЗАЦИИ НА 1 ДЕНЬ	0.00	0.00	0.00	188 578 000 000.00	9 845 788 147.90	188 578 000 000.00	189 578 000 000.00	0.00	189 578 000 000.00	2 500 000 000.00	0.00	2 500 000 000.00
320	320003 ПРЕДПЛАТОВАННЫЕ КРЕДИТЫ НА ОРГАНИЗАЦИИ НА СРОК ОТ 2 ДО 7 ДНЕЙ	0.00	0.00	0.00	131 138 800 000.00	9 771 743 289.80	131 138 800 000.00	131 138 800 000.00	0.00	131 138 800 000.00	0.00	0.00	0.00
320	320004 КРЕДИТЫ ПРЕДОСТАВЛЕННЫЕ ПРЕДПРИЯТИЯМ НА СРОК ОТ 1 ДО 30 ДНЕЙ	1 794 000 000.00	207 521 730.00	2 001 521 730.00	38 937 200 000.00	2 478 780 426.50	38 937 200 000.00	33 731 200 000.00	2 366 201 556.50	38 098 401 556.50	5 000 000 000.00	319 100 600.00	5 319 100 600.00
320	320005 КРЕДИТЫ ПРЕДОСТАВЛЕННЫЕ ПРЕДПРИЯТИЯМ НА СРОК ОТ 31 ДО 90 ДНЕЙ	50 000 000.00	0.00	50 000 000.00	242 000 000.00	39 341 700.00	242 000 000.00	287 000 000.00	0.00	287 000 000.00	5 000 000.00	0.00	5 000 000.00
320	320006 КРЕДИТЫ ПРЕДОСТАВЛЕННЫЕ ПРЕДПРИЯТИЯМ НА СРОК ОТ 91 ДО 360 ДНЕЙ	75 000 000.00	0.00	75 000 000.00	30 000 000.00	0.00	30 000 000.00	75 000 000.00	0.00	75 000 000.00	30 000 000.00	0.00	30 000 000.00
320	320007 КРЕДИТЫ ПРЕДОСТАВЛЕННЫЕ ПРЕДПРИЯТИЯМ НА СРОК ОТ 1 ДО 1 ГОДА	500 000 000.00	0.00	500 000 000.00	205 000 000.00	0.00	205 000 000.00	575 000 000.00	0.00	575 000 000.00	130 000 000.00	0.00	130 000 000.00
320	320008 КРЕДИТЫ ПРЕДОСТАВЛЕННЫЕ ПРЕДПРИЯТИЯМ НА СРОК СЫВНЕ 3 ЛЕТ	0.00	9 405 468.92	9 405 468.92	0.00	1 546 818.88	0.00	6 568 338.48	0.00	6 568 338.48	0.00	4 383 951.32	4 383 951.32
321	32102 КРЕДИТЫ ПРЕДОСТАВЛЕННЫЕ БАНКАМ - НЕРЕЗИДЕНТАМ НА 1 ДЕНЬ	2 419 000 000.00	216 927 168.92	2 635 927 168.92	358 132 000 000.00	22 235 160 362.88	358 367 180 362.88	355 386 000 000.00	22 128 873 010.48	377 514 823 010.48	5 165 000 000.00	323 484 551.32	5 488 484 551.32
321	32103 КРЕДИТЫ ПРЕДОСТАВЛЕННЫЕ БАНКАМ - НЕРЕЗИДЕНТАМ НА СРОК ОТ 2 ДО 7 ДНЕЙ	0.00	0.00	0.00	1 333 000 000.00	6 241 142 800.00	7 574 142 800.00	1 333 000 000.00	6 241 142 800.00	7 574 142 800.00	0.00	0.00	0.00
321	32104 КРЕДИТЫ ПРЕДОСТАВЛЕННЫЕ БАНКАМ - НЕРЕЗИДЕНТАМ НА СРОК ОТ 8 ДО 30 ДНЕЙ	0.00	0.00	0.00	738 000 000.00	5 417 080 910.00	6 155 080 910.00	738 000 000.00	5 417 080 910.00	6 155 080 910.00	0.00	0.00	0.00
321	32105 КРЕДИТЫ ПРЕДОСТАВЛЕННЫЕ БАНКАМ - НЕРЕЗИДЕНТАМ	0.00	0.00	0.00	13 000 000.00	2 110 882 500.00	2 123 882 500.00	13 000 000.00	2 037 223 900.00	2 050 223 900.00	0.00	0.00	0.00
322	32202 ДЕПОЗИТЫ И ИНЫЕ РАЗМЕЩЕНИЯ СРЕДСТВА В КРЕДИТНЫХ ОРГАНИЗАЦИЯХ НА 1 ДЕНЬ	0.00	0.00	0.00	2 084 000 000.00	13 769 088 310.00	15 853 088 310.00	2 084 000 000.00	13 895 447 710.00	15 779 447 710.00	73 638 600.00	73 638 600.00	73 638 600.00
322	32203 ДЕПОЗИТЫ И ИНЫЕ РАЗМЕЩЕНИЯ СРЕДСТВА В КРЕДИТНЫХ ОРГАНИЗАЦИЯХ НА СРОК ОТ 2 ДО 7 ДНЕЙ	0.00	0.00	0.00	6 000 000 000.00	397 860 000.00	6 397 860 000.00	6 000 000 000.00	397 860 000.00	6 397 860 000.00	0.00	0.00	0.00
322	32204 ДЕПОЗИТЫ И ИНЫЕ РАЗМЕЩЕНИЯ СРЕДСТВА В КРЕДИТНЫХ ОРГАНИЗАЦИЯХ НА СРОК ОТ 8 ДО 30 ДНЕЙ	0.00	0.00	0.00	6 479 000 000.00	0.00	6 479 000 000.00	6 479 000 000.00	0.00	6 479 000 000.00	0.00	0.00	0.00
322	32205 ДЕПОЗИТЫ И ИНЫЕ РАЗМЕЩЕНИЯ СРЕДСТВА В КРЕДИТНЫХ ОРГАНИЗАЦИЯХ НА СРОК СЫВНЕ 3 ЛЕТ	0.00	0.00	0.00	1 340 000 000.00	0.00	1 340 000 000.00	740 000 000.00	0.00	740 000 000.00	600 000 000.00	0.00	600 000 000.00
322	ДЕПОЗИТЫ И ИНЫЕ РАЗМЕЩЕНИЯ СРЕДСТВА В КРЕДИТНЫХ ОРГАНИЗАЦИЯХ	0.00	0.00	0.00	142 000 000.00	0.00	142 000 000.00	0.00	0.00	0.00	142 000 000.00	0.00	142 000 000.00
323	32301 ДЕПОЗИТЫ И ИНЫЕ РАЗМЕЩЕНИЯ СРЕДСТВА В БАНКАХ-НЕРЕЗИДЕНТАХ ПО ВОСТРЕБОВАНИЮ	0.00	0.00	0.00	13 961 000 000.00	397 860 000.00	14 358 860 000.00	13 219 000 000.00	397 860 000.00	13 616 860 000.00	742 000 000.00	0.00	742 000 000.00
323	32302 ДЕПОЗИТЫ И ИНЫЕ РАЗМЕЩЕНИЯ СРЕДСТВА В БАНКАХ-НЕРЕЗИДЕНТАХ НА 1 ДЕНЬ	0.00	32 253 328.71	32 253 328.71	0.00	11 207 337 545.45	0.00	10 703 869 183.32	0.00	10 703 869 183.32	0.00	535 721 688.84	535 721 688.84
323	32303 ДЕПОЗИТЫ И ИНЫЕ РАЗМЕЩЕНИЯ СРЕДСТВА В БАНКАХ-НЕРЕЗИДЕНТАХ НА СРОК ОТ 2 ДО 7 ДНЕЙ	0.00	0.00	0.00	0.00	105 081 309 600.00	0.00	105 081 309 600.00	0.00	105 081 309 600.00	0.00	0.00	0.00
323	32304 ДЕПОЗИТЫ И ИНЫЕ РАЗМЕЩЕНИЯ СРЕДСТВА В БАНКАХ-НЕРЕЗИДЕНТАХ НА СРОК ОТ 8 ДО 30 ДНЕЙ	0.00	0.00	0.00	0.00	73 323 291 000.00	0.00	73 323 291 000.00	0.00	73 323 291 000.00	0.00	0.00	0.00
323	32305 ДЕПОЗИТЫ И ИНЫЕ РАЗМЕЩЕНИЯ СРЕДСТВА В БАНКАХ-НЕРЕЗИДЕНТАХ НА СРОК ОТ 31 ДО 90 ДНЕЙ	0.00	2 238 143 500.00	2 238 143 500.00	0.00	15 696 784 460.82	15 696 784 460.82	17 413 983 960.62	0.00	17 413 983 960.62	0.00	490 924 000.00	490 924 000.00
323	32306 ДЕПОЗИТЫ И ИНЫЕ РАЗМЕЩЕНИЯ СРЕДСТВА В БАНКАХ-НЕРЕЗИДЕНТАХ НА СРОК ОТ 1 ДО 1 ГОДА	0.00	0.00	0.00	17 443 218.25	310 516 570.83	327 959 789.08	17 443 218.25	310 516 570.83	327 959 789.08	0.00	0.00	0.00
323	32307 ДЕПОЗИТЫ И ИНЫЕ РАЗМЕЩЕНИЯ СРЕДСТВА В БАНКАХ-НЕРЕЗИДЕНТАХ НА СРОК ОТ 1 ДО 1 ГОДА	0.00	1 362 634.43	1 362 634.43	0.00	2 433 653 424.37	2 433 653 424.37	1 177 354 058.80	0.00	1 177 354 058.80	0.00	1 257 662 000.00	1 257 662 000.00
323	32308 ДЕПОЗИТЫ И ИНЫЕ РАЗМЕЩЕНИЯ СРЕДСТВА В БАНКАХ-НЕРЕЗИДЕНТАХ НА СРОК ОТ 1 ГОДА ДО 3 ЛЕТ	2 137 200 000.00	586 525.25	2 137 786 525.25	0.00	72 836 095.54	72 836 095.54	2 137 200 000.00	72 896 931.86	2 210 186 931.86	0.00	235 688.93	235 688.93
		0.00	35 479 424.31	35 479 424.31	0.00	30 581 896.04	30 581 896.04	0.00	19 763 628.48	19 763 628.48	0.00	46 297 791.87	46 297 791.87

323	32305	ДЕПОЗИТЫ И ИНЫЕ РАЗМЕЩЕНИЯ СРОКОВ СВИДЕЛИ 3 ЛЕТ	0.00	203 393 790.96	203 393 790.96	0.00	38 233 813.52	38 233 813.52	0.00	65 086 742.22	65 086 742.22	0.00	176 540 862.26	176 540 862.26
323		ДЕПОЗИТЫ И ИНЫЕ РАЗМЕЩЕНИЯ СРОКОВ СВИДЕЛИ 3 ЛЕТ	2 137 200 000.00	2 511 219 201.66	4 648 418 201.66	17 443 218.25	208 184 324 506.37	208 184 324 506.37	2 154 643 218.25	208 168 161 676.13	210 322 804 894.38	0.00	2 507 382 031.90	2 507 382 031.90
324	32401	ПРОСРОЧЕННЫЕ ЗАДОЛЖЕННОСТИ ПО ПРЕДОСТАВЛЕННЫМ МЕЖБАНКОВСКИМ КРЕДИТАМ, ДЕПОЗИТАМ И ИНЫМ РАЗМЕЩЕНИЯМ	0.00	0.00	0.00	50 000 000.00	74 226 239.00	124 226 239.00	50 000 000.00	74 226 239.00	124 226 239.00	0.00	0.00	0.00
324		ПРОСРОЧЕННАЯ ЗАДОЛЖЕННОСТЬ ПО ПРЕДОСТАВЛЕННЫМ МЕЖБАНКОВСКИМ КРЕДИТАМ, ДЕПОЗИТАМ И ИНЫМ РАЗМЕЩЕНИЯМ	0.00	0.00	0.00	50 000 000.00	74 226 239.00	124 226 239.00	50 000 000.00	74 226 239.00	124 226 239.00	0.00	0.00	0.00
325	32501	ПРОСРОЧЕННЫЕ ПРОЦЕНТЫ ПО ПРЕДОСТАВЛЕННЫМ МЕЖБАНКОВСКИМ КРЕДИТАМ, ДЕПОЗИТАМ И ИНЫМ РАЗМЕЩЕНИЯМ	0.00	0.00	0.00	54 246.57	54 246.57	54 246.57	54 246.57	54 246.57	54 246.57	0.00	0.00	0.00
325		ПРОСРОЧЕННЫЕ ПРОЦЕНТЫ ПО ПРЕДОСТАВЛЕННЫМ МЕЖБАНКОВСКИМ КРЕДИТАМ, ДЕПОЗИТАМ И ИНЫМ РАЗМЕЩЕНИЯМ	0.00	0.00	0.00	54 246.57	54 246.57	54 246.57	54 246.57	54 246.57	54 246.57	0.00	0.00	0.00
328	32802	ПРОСРОЧЕННЫЕ ВЫПЛАТЫ ПО ОПЕРАЦИЯМ, СВЯЗАННЫМ С ПРИВЛЕЧЕНИЕМ ДЕНЕЖНЫХ СРЕДСТВ ПО МЕЖБАНКОВСКИМ КРЕДИТАМ, ДЕПОЗИТАМ И ИНЫМ ПРИВЛЕЧЕНИЯМ	2 119 350.48	161 696 259.32	163 815 909.80	25 645 344.95	982 202 373.08	1 007 847 718.04	26 772 129.93	970 828 297.77	987 800 427.70	982 565.50	173 070 334.64	174 062 800.14
328		ПРОСРОЧЕННЫЕ ПОСТУПЛЕНИЯ И ВЫПЛАТЫ ПО МЕЖБАНКОВСКИМ ОПЕРАЦИЯМ	2 119 350.48	161 696 259.32	163 815 909.80	25 645 344.95	982 202 373.08	1 007 847 718.04	26 772 129.93	970 828 297.77	987 800 427.70	982 565.50	173 070 334.64	174 062 800.14
442	44205	КРЕДИТЫ, ПРЕДОСТАВЛЕННЫЕ ФИНАНСОВЫМ ОРГАНИЗАЦИЯМ, НАХОДЯЩИМСЯ В САМОУПРАВЛЕНИИ НА СРОК ОТ 31 ДО 90 ДНЕЙ	8 275 000.00	0.00	6 275 000.00	0.00	0.00	0.00	6 275 000.00	0.00	6 275 000.00	0.00	0.00	0.00
442	44206	КРЕДИТЫ, ПРЕДОСТАВЛЕННЫЕ ФИНАНСОВЫМ ОРГАНИЗАЦИЯМ, НАХОДЯЩИМСЯ В САМОУПРАВЛЕНИИ НА СРОК ОТ 91 ДО 180 ДНЕЙ	55 000 000.00	0.00	55 000 000.00	18 000 000.00	0.00	18 000 000.00	73 000 000.00	0.00	73 000 000.00	0.00	0.00	0.00
442	44207	КРЕДИТЫ, ПРЕДОСТАВЛЕННЫЕ ФИНАНСОВЫМ ОРГАНИЗАЦИЯМ, НАХОДЯЩИМСЯ В САМОУПРАВЛЕНИИ НА СРОК ОТ 181 ДНЯ ДО 1	1 120 000 000.00	0.00	1 120 000 000.00	740 000 000.00	0.00	740 000 000.00	1 620 000 000.00	0.00	1 620 000 000.00	0.00	40 000 000.00	40 000 000.00
442	44208	КРЕДИТЫ, ПРЕДОСТАВЛЕННЫЕ ФИНАНСОВЫМ ОРГАНИЗАЦИЯМ, НАХОДЯЩИМСЯ В САМОУПРАВЛЕНИИ НА СРОК ОТ 1 ГОДА ДО 3 ЛЕТ	500 000 000.00	0.00	500 000 000.00	40 000 000.00	0.00	40 000 000.00	500 000 000.00	0.00	500 000 000.00	0.00	40 000 000.00	40 000 000.00
442		КРЕДИТЫ, ПРЕДОСТАВЛЕННЫЕ ФИНАНСОВЫМ ОРГАНИЗАЦИЯМ, НАХОДЯЩИМСЯ В САМОУПРАВЛЕНИИ НА СРОК ОТ 3 ЛЕТ ДО 5 ЛЕТ	1 681 275 000.00	0.00	1 681 275 000.00	798 000 000.00	0.00	798 000 000.00	2 399 275 000.00	0.00	2 399 275 000.00	80 000 000.00	80 000 000.00	80 000 000.00
446	44603	КРЕДИТЫ, ПРЕДОСТАВЛЕННЫЕ КОММЕРЧЕСКИМ ОРГАНИЗАЦИЯМ, НАХОДЯЩИМСЯ В САМОУПРАВЛЕНИИ НА СРОК ОТ 30 ДНЕЙ	0.00	0.00	0.00	420 000.00	0.00	420 000.00	420 000.00	0.00	420 000.00	0.00	0.00	0.00
446	44604	КРЕДИТЫ, ПРЕДОСТАВЛЕННЫЕ КОММЕРЧЕСКИМ ОРГАНИЗАЦИЯМ, НАХОДЯЩИМСЯ В САМОУПРАВЛЕНИИ НА СРОК ОТ 31 ДО 90 ДНЕЙ	0.00	0.00	0.00	35 300 000.00	9 128 805.00	44 428 805.00	35 300 000.00	9 128 805.00	44 428 805.00	0.00	0.00	0.00
446	44605	КРЕДИТЫ, ПРЕДОСТАВЛЕННЫЕ КОММЕРЧЕСКИМ ОРГАНИЗАЦИЯМ, НАХОДЯЩИМСЯ В САМОУПРАВЛЕНИИ НА СРОК ОТ 91 ДО 180 ДНЕЙ	249 213 000.00	7 869 330.00	257 112 330.00	296 032 000.00	83 870.00	296 115 870.00	447 245 000.00	7 869 330.00	455 228 000.00	88 000 000.00	88 000 000.00	88 000 000.00
446	44606	КРЕДИТЫ, ПРЕДОСТАВЛЕННЫЕ КОММЕРЧЕСКИМ ОРГАНИЗАЦИЯМ, НАХОДЯЩИМСЯ В САМОУПРАВЛЕНИИ НА СРОК ОТ 181 ДНЯ ДО 1 ГОДА	353 097 000.00	27 847 655.00	380 744 655.00	3 000 000.00	168 380 039.00	171 380 039.00	353 097 000.00	75 260 380.00	428 357 390.00	3 000 000.00	120 767 304.00	123 767 304.00
446	44607	КРЕДИТЫ, ПРЕДОСТАВЛЕННЫЕ КОММЕРЧЕСКИМ ОРГАНИЗАЦИЯМ, НАХОДЯЩИМСЯ В САМОУПРАВЛЕНИИ НА СРОК ОТ 1 ГОДА ДО 3 ЛЕТ	36 840 000.00	887 418 250.00	1 024 256 250.00	0.00	1 423 407 355.00	1 423 407 355.00	36 840 000.00	674 179 955.00	711 019 955.00	0.00	1 736 643 650.00	1 736 643 650.00
446		КРЕДИТЫ, ПРЕДОСТАВЛЕННЫЕ КОММЕРЧЕСКИМ ОРГАНИЗАЦИЯМ, НАХОДЯЩИМСЯ В САМОУПРАВЛЕНИИ НА СРОК ОТ 3 ЛЕТ ДО 5 ЛЕТ	639 150 000.00	1 022 803 235.00	1 662 113 235.00	334 752 000.00	1 800 999 869.00	1 935 751 869.00	872 902 000.00	766 552 150.00	1 639 454 150.00	101 000 000.00	1 857 410 954.00	1 958 410 954.00
449	44906	КРЕДИТЫ, ПРЕДОСТАВЛЕННЫЕ КОММЕРЧЕСКИМ ОРГАНИЗАЦИЯМ, НАХОДЯЩИМСЯ В ПОДСУПОРТНОЙ ОБОРОТНОЙ ФЕДЕРАЛЬНОЙ СОБСТВЕННОСТИ НА СРОК ОТ 181 ДНЯ ДО 1 ГОДА	50 000 000.00	0.00	50 000 000.00	474 086 554.96	0.00	474 086 554.96	288 500 000.00	0.00	288 500 000.00	235 586 554.96	0.00	235 586 554.96
449	44907	КРЕДИТЫ, ПРЕДОСТАВЛЕННЫЕ КОММЕРЧЕСКИМ ОРГАНИЗАЦИЯМ, НАХОДЯЩИМСЯ В ПОДСУПОРТНОЙ ОБОРОТНОЙ ФЕДЕРАЛЬНОЙ СОБСТВЕННОСТИ НА СРОК ОТ 1 ГОДА ДО 3 ЛЕТ	0.00	0.00	0.00	48 000 000.00	0.00	48 000 000.00	48 000 000.00	0.00	48 000 000.00	0.00	0.00	0.00

СНП

449	КРЕДИТЫ, ПРЕДОСТАВЛЕННЫЕ КОММЕРЧЕСКИМ ОРГАНИЗАЦИЯМ НАХОДЯЩИМСЯ В СОБСТВЕННОСТИ	50 000 000.00	0.00	50 000 000.00	522 088 554.96	0.00	522 088 554.96	336 500 000.00	0.00	336 500 000.00	235 588 554.96	0.00	235 588 554.96
450	КРЕДИТЫ, ПРЕДОСТАВЛЕННЫЕ НЕКОММЕРЧЕСКИМ ОРГАНИЗАЦИЯМ, НАХОДЯЩИМСЯ В ГОСУДАРСТВЕННОЙ ИЛИ ФЕДЕРАЛЬНОЙ СОБСТВЕННОСТИ НА СРОК	9 000 000.00	0.00	9 000 000.00	0.00	0.00	0.00	0.00	0.00	0.00	9 000 000.00	0.00	9 000 000.00
450	КРЕДИТЫ, ПРЕДОСТАВЛЕННЫЕ НЕКОММЕРЧЕСКИМ ОРГАНИЗАЦИЯМ, НАХОДЯЩИМСЯ В ГОСУДАРСТВЕННОЙ ИЛИ ФЕДЕРАЛЬНОЙ СОБСТВЕННОСТИ	9 000 000.00	0.00	9 000 000.00	0.00	0.00	0.00	0.00	0.00	0.00	9 000 000.00	0.00	9 000 000.00
451	КРЕДИТЫ, ПРЕДОСТАВЛЕННЫЕ НЕГОСУДАРСТВЕННЫМ ФИНАНСОВЫМ ОРГАНИЗАЦИЯМ НА СРОК ДО 30 ДНЕЙ	39 800 000.00	0.00	39 800 000.00	2 329 840 000.00	0.00	2 329 840 000.00	2 308 020 000.00	0.00	2 308 020 000.00	83 620 000.00	0.00	83 620 000.00
451	КРЕДИТЫ, ПРЕДОСТАВЛЕННЫЕ НЕГОСУДАРСТВЕННЫМ ФИНАНСОВЫМ ОРГАНИЗАЦИЯМ НА СРОК ОТ 31 ДО 90 ДНЕЙ	0.00	0.00	0.00	113 670 887.00	125 191.69	113 795 858.69	105 000 000.00	0.00	105 125 191.69	8 670 887.00	0.00	8 670 887.00
451	КРЕДИТЫ, ПРЕДОСТАВЛЕННЫЕ НЕГОСУДАРСТВЕННЫМ ФИНАНСОВЫМ ОРГАНИЗАЦИЯМ НА СРОК ОТ 91 ДО 180 ДНЕЙ	5 000 000.00	2 865 520.80	7 865 520.80	1 011 768 001.00	3 301 432.44	1 015 087 433.44	514 000 000.00	5 966 953.24	519 968 953.24	502 786 001.00	0.00	502 786 001.00
451	КРЕДИТЫ, ПРЕДОСТАВЛЕННЫЕ НЕГОСУДАРСТВЕННЫМ ФИНАНСОВЫМ ОРГАНИЗАЦИЯМ НА СРОК ОТ 181 ДНЯ ДО 1 ГОДА	0.00	0.00	0.00	64 309 531.00	6 781 851.16	71 091 382.16	30 924 782.00	8 781 851.16	37 708 633.16	33 384 789.00	0.00	33 384 789.00
451	КРЕДИТЫ, ПРЕДОСТАВЛЕННЫЕ НЕГОСУДАРСТВЕННЫМ ФИНАНСОВЫМ ОРГАНИЗАЦИЯМ НА СРОК ОТ 1 ГОДА ДО 1 ЛЕТА	0.00	0.00	0.00	331 035 560.00	57 401 846.71	388 437 206.71	30 822 873.94	11 282 702.20	41 905 376.14	300 412 886.06	46 118 944.51	346 531 830.57
451	КРЕДИТЫ, ПРЕДОСТАВЛЕННЫЕ НЕГОСУДАРСТВЕННЫМ ФИНАНСОВЫМ ОРГАНИЗАЦИЯМ НА СРОК СВИДЕЛИ 3 ЛЕТА	0.00	68 141 937.93	68 141 937.93	1 831 882 896.21	670 722 950.87	2 302 615 847.08	97 227 150.18	205 054 062.28	302 281 212.44	1 534 665 746.05	531 810 828.52	2 066 478 572.57
452	КРЕДИТЫ, ПРЕДОСТАВЛЕННЫЕ НЕГОСУДАРСТВЕННЫМ ФИНАНСОВЫМ ОРГАНИЗАЦИЯМ	44 800 000.00	68 807 458.73	113 607 458.73	5 482 534 855.21	738 333 072.87	6 220 867 728.08	3 083 794 586.10	229 210 760.57	3 313 005 346.67	2 443 540 069.11	577 929 771.03	3 021 469 840.14
452	КРЕДИТЫ, ПРЕДОСТАВЛЕННЫЕ НЕГОСУДАРСТВЕННЫМ КОММЕРЧЕСКИМ ОРГАНИЗАЦИЯМ НА СРОК ДО 30 ДНЕЙ	320 274 716.21	0.00	320 274 716.21	47 468 078 396.95	0.00	47 468 078 396.95	48 860 090 213.74	0.00	46 860 090 213.74	928 262 899.42	0.00	928 262 899.42
452	КРЕДИТЫ, ПРЕДОСТАВЛЕННЫЕ НЕГОСУДАРСТВЕННЫМ КОММЕРЧЕСКИМ ОРГАНИЗАЦИЯМ НА СРОК ОТ 31 ДО 90 ДНЕЙ	1 088 001 308.95	0.00	1 088 001 308.95	19 153 569 201.84	688 088 973.91	19 847 666 175.55	19 940 270 510.59	688 088 973.91	20 628 367 484.50	307 300 000.00	0.00	307 300 000.00
452	КРЕДИТЫ, ПРЕДОСТАВЛЕННЫЕ НЕГОСУДАРСТВЕННЫМ КОММЕРЧЕСКИМ ОРГАНИЗАЦИЯМ НА СРОК ОТ 91 ДО 180 ДНЕЙ	6 857 651 004.86	581 093 936.50	7 438 744 941.36	40 594 828 044.82	3 232 938 882.88	43 827 766 927.80	40 611 543 683.08	2 806 902 233.48	43 418 445 916.56	8 840 935 386.40	1 007 130 586.00	7 848 085 952.40
452	КРЕДИТЫ, ПРЕДОСТАВЛЕННЫЕ НЕГОСУДАРСТВЕННЫМ КОММЕРЧЕСКИМ ОРГАНИЗАЦИЯМ НА СРОК ОТ 181 ДНЯ ДО 1 ГОДА	6 754 868 494.67	1 155 209 017.25	7 910 075 511.92	23 451 090 401.33	4 527 289 384.80	27 978 379 786.13	20 704 197 695.76	4 153 413 226.41	24 857 610 922.19	9 501 769 200.22	1 529 085 155.64	11 030 844 355.86
452	КРЕДИТЫ, ПРЕДОСТАВЛЕННЫЕ НЕГОСУДАРСТВЕННЫМ КОММЕРЧЕСКИМ ОРГАНИЗАЦИЯМ НА СРОК ОТ 1 ГОДА ДО 3 ЛЕТА	7 328 542 283.17	1 134 380 207.04	8 462 922 490.21	14 521 586 240.00	3 154 759 835.23	17 676 346 075.23	11 943 852 234.17	2 030 209 591.08	13 974 161 825.25	9 904 176 289.00	2 258 930 451.19	12 183 108 740.19
452	КРЕДИТЫ, ПРЕДОСТАВЛЕННЫЕ НЕГОСУДАРСТВЕННЫМ КОММЕРЧЕСКИМ ОРГАНИЗАЦИЯМ НА СРОК СВИДЕЛИ 3 ЛЕТА	3 415 408 604.48	4 980 864 035.54	8 406 270 640.00	11 165 004 589.86	1 495 380 945.93	12 660 365 535.79	3 050 181 199.81	4 989 020 939.19	8 039 202 139.00	11 530 229 994.51	1 487 224 046.28	13 027 454 040.78
453	КРЕДИТЫ, ПРЕДОСТАВЛЕННЫЕ НЕКОММЕРЧЕСКИМ ОРГАНИЗАЦИЯМ	5 321 293 868.47	1 714 840 884.97	7 036 134 753.44	5 430 138 981.17	1 603 397 204.34	7 033 538 165.51	1 804 607 832.58	1 459 062 882.03	3 263 700 514.81	8 946 824 897.06	1 859 145 407.28	10 805 870 404.34
453	КРЕДИТЫ, ПРЕДОСТАВЛЕННЫЕ НЕКОММЕРЧЕСКИМ ОРГАНИЗАЦИЯМ НА СРОК ДО 30 ДНЕЙ	31 084 036 280.59	9 576 388 085.30	40 660 424 365.89	181 780 295 835.77	14 701 863 207.19	176 482 159 042.96	144 914 843 389.75	16 128 735 648.10	161 041 579 015.85	47 858 468 746.61	8 151 515 846.39	56 111 004 393.00
453	КРЕДИТЫ, ПРЕДОСТАВЛЕННЫЕ НЕКОММЕРЧЕСКИМ ОРГАНИЗАЦИЯМ НА СРОК ОТ 31 ДО 90 ДНЕЙ	0.00	658 277.50	658 277.50	0.00	38 438 398.58	38 438 398.58	0.00	39 096 676.06	38 096 676.06	0.00	0.00	0.00
453	КРЕДИТЫ, ПРЕДОСТАВЛЕННЫЕ НЕКОММЕРЧЕСКИМ ОРГАНИЗАЦИЯМ НА СРОК ОТ 91 ДО 180 ДНЕЙ	0.00	13 287 205.50	13 287 205.50	0.00	13 060 105.00	13 060 105.00	0.00	14 084 210.50	14 084 210.50	0.00	12 273 100.00	12 273 100.00
453	КРЕДИТЫ, ПРЕДОСТАВЛЕННЫЕ НЕКОММЕРЧЕСКИМ ОРГАНИЗАЦИЯМ НА СРОК ОТ 181 ДНЯ ДО 1 ГОДА	50 000 000.00	0.00	50 000 000.00	0.00	0.00	0.00	50 000 000.00	0.00	50 000 000.00	0.00	0.00	0.00
453	КРЕДИТЫ, ПРЕДОСТАВЛЕННЫЕ НЕКОММЕРЧЕСКИМ ОРГАНИЗАЦИЯМ	50 000 000.00	13 955 483.00	63 955 483.00	0.00	51 488 503.56	51 488 503.56	50 000 000.00	53 180 886.56	103 180 886.56	0.00	12 273 100.00	12 273 100.00
454	КРЕДИТЫ, ПРЕДОСТАВЛЕННЫЕ ФИЗИЧЕСКИМ ЛИЦАМ - ИНДИВИДУАЛЬНЫМ ПРЕДПРИИМАТЕЛЯМ НА РАСЧЕТНОМ СЧЕТЕ (ОБЕДРАЧКА)	11 217 812.65	0.00	11 217 812.65	941 699 651.58	0.00	941 699 651.58	929 250 533.58	0.00	928 250 533.58	23 666 930.65	0.00	23 666 930.65
454	КРЕДИТЫ, ПРЕДОСТАВЛЕННЫЕ ФИЗИЧЕСКИМ ЛИЦАМ - ИНДИВИДУАЛЬНЫМ ПРЕДПРИИМАТЕЛЯМ НА СРОК ДО 30 ДНЕЙ	2 800 000.00	0.00	2 800 000.00	27 380 000.00	0.00	27 380 000.00	29 780 000.00	0.00	29 780 000.00	200 000.00	0.00	200 000.00
454	КРЕДИТЫ, ПРЕДОСТАВЛЕННЫЕ ФИЗИЧЕСКИМ ЛИЦАМ - ИНДИВИДУАЛЬНЫМ ПРЕДПРИИМАТЕЛЯМ НА СРОК ОТ 31 ДО 90	73 485 000.00	0.00	73 485 000.00	111 066 000.00	0.00	111 066 000.00	158 481 000.00	0.00	158 481 000.00	26 090 000.00	0.00	26 090 000.00

454	45405	КРЕДИТЫ, ПРЕДОСТАВЛЕННЫЕ ФИЗИЧЕСКИМ ЛИЦАМ - ИНДИВИДУАЛЬНЫМ ПРЕДПРИНИМАТЕЛЯМ НА СРОК ОТ 1 ДО 180 ДНЕЙ	24 335 000.00	0.00	24 335 000.00	185 360 000.00	0.00	185 360 000.00	156 011 000.00	0.00	156 011 000.00	53 684 000.00	0.00	53 684 000.00
454	45406	КРЕДИТЫ, ПРЕДОСТАВЛЕННЫЕ ФИЗИЧЕСКИМ ЛИЦАМ - ИНДИВИДУАЛЬНЫМ ПРЕДПРИНИМАТЕЛЯМ НА СРОК ОТ 181 ДНЯ ДО 1 ГОДА	19 515 000.01	0.00	19 515 000.01	17 800 000.00	0.00	17 800 000.00	22 483 363.63	0.00	22 483 363.63	14 831 636.36	0.00	14 831 636.36
454	45407	КРЕДИТЫ, ПРЕДОСТАВЛЕННЫЕ ФИЗИЧЕСКИМ ЛИЦАМ - ИНДИВИДУАЛЬНЫМ ПРЕДПРИНИМАТЕЛЯМ НА СРОК ОТ 1 ГОДА ДО 3 ЛЕТ	3 000 000.00	0.00	3 000 000.00	24 117 000.00	0.00	24 117 000.00	1 233 996.00	0.00	1 233 996.00	25 883 004.00	0.00	25 883 004.00
454	45408	КРЕДИТЫ, ПРЕДОСТАВЛЕННЫЕ ФИЗИЧЕСКИМ ЛИЦАМ - ИНДИВИДУАЛЬНЫМ ПРЕДПРИНИМАТЕЛЯМ НА СРОК СВАЯЕ 3 ЛЕТ	15 000 000.00	0.00	15 000 000.00	36 593 000.00	0.00	36 593 000.00	21 900 000.00	6 247 809.77	28 147 809.77	29 683 000.00	22 189 877.83	51 862 877.83
455	45502	КРЕДИТЫ, ПРЕДОСТАВЛЕННЫЕ ФИЗИЧЕСКИМ ЛИЦАМ - ИНДИВИДУАЛЬНЫМ ПРЕДПРИНИМАТЕЛЯМ НА СРОК ДО 30 ДНЕЙ	148 152 812.86	0.00	148 152 812.86	1 343 985 851.58	0.00	1 343 985 851.58	1 319 119 853.21	6 247 809.77	1 325 367 702.98	174 018 571.03	22 189 877.83	196 218 448.96
455	45503	КРЕДИТЫ, ПРЕДОСТАВЛЕННЫЕ ФИЗИЧЕСКИМ ЛИЦАМ НА СРОК ОТ 31 ДО 90 ДНЕЙ	3 089.86	212 111.23	215 200.89	0.00	0.00	27 579.35	3 089.86	123 779.01	126 868.87	0.00	115 911.57	115 911.57
455	45504	КРЕДИТЫ, ПРЕДОСТАВЛЕННЫЕ ФИЗИЧЕСКИМ ЛИЦАМ НА СРОК ОТ 91 ДО 180 ДНЕЙ	4 600 000.00	1 843 177.00	6 443 177.00	129 423 500.00	49 770.00	129 473 270.00	134 023 500.00	1 892 847.00	135 916 447.00	0.00	0.00	0.00
455	45505	КРЕДИТЫ, ПРЕДОСТАВЛЕННЫЕ ФИЗИЧЕСКИМ ЛИЦАМ НА СРОК ОТ 181 ДНЯ ДО 1 ГОДА	183 035 965.53	4 593 460.14	187 629 425.67	1 419 307 000.00	38 364 457.21	1 457 671 457.21	320 680 485.53	35 594 057.35	356 274 522.88	1 281 662 500.00	7 363 860.00	1 289 026 360.00
455	45506	КРЕДИТЫ, ПРЕДОСТАВЛЕННЫЕ ФИЗИЧЕСКИМ ЛИЦАМ НА СРОК ОТ 1 ГОДА ДО 3 ЛЕТ	449 530 009.30	114 790 112.32	564 320 121.62	1 026 878 903.78	387 481 822.15	1 414 460 725.93	580 085 311.35	230 919 145.92	811 004 457.27	896 423 601.73	271 352 788.55	1 167 776 380.28
455	45507	КРЕДИТЫ, ПРЕДОСТАВЛЕННЫЕ ФИЗИЧЕСКИМ ЛИЦАМ НА СРОК СВАЯЕ 3 ЛЕТ	214 553 031.73	337 897 584.35	552 550 616.08	1 187 733 631.05	489 689 028.21	1 677 422 654.26	366 852 580.54	428 554 238.66	793 406 819.20	1 035 434 082.24	401 132 368.90	1 436 566 451.14
455	45508	КРЕДИТЫ, ПРЕДОСТАВЛЕННЫЕ ФИЗИЧЕСКИМ ЛИЦАМ НА СРОК ОТ 181 ДНЯ ДО 3 ЛЕТ	584 547 149.00	762 073 117.82	1 346 620 266.82	2 256 109 458.50	1 244 429 798.42	3 500 539 256.92	483 330 895.36	662 440 476.03	1 155 771 371.39	2 347 325 712.14	1 344 082 440.01	3 691 388 152.15
455	45509	КРЕДИТЫ, ПРЕДОСТАВЛЕННЫЕ ФИЗИЧЕСКИМ ЛИЦАМ НА СРОК ОТ 3 ЛЕТ ДО 5 ЛЕТ	29 308 965.15	5 065 026.46	34 373 991.61	325 703 854.88	182 843 080.26	508 546 914.94	314 463 112.76	182 445 690.17	496 908 802.93	40 549 707.07	5 582 396.55	46 112 103.62
455	45510	КРЕДИТЫ, ПРЕДОСТАВЛЕННЫЕ ФИЗИЧЕСКИМ ЛИЦАМ - НЕРЕЗИДЕНТАМ НА СРОК ОТ 1 ДО 180 ДНЕЙ	1 485 578 210.37	1 228 574 588.12	2 692 152 799.49	6 345 256 348.01	2 342 985 510.60	8 688 241 888.61	2 209 438 955.20	1 539 970 334.14	3 749 408 289.34	5 801 395 803.18	2 025 589 765.58	7 830 985 368.78
456	45600	КРЕДИТЫ, ПРЕДОСТАВЛЕННЫЕ ЮРИДИЧЕСКИМ ЛИЦАМ - НЕРЕЗИДЕНТАМ НА СРОК ОТ 1 ДО 180 ДНЕЙ	850 000 000.00	78 993 300.00	728 993 300.00	2 219 650 000.00	149 946 950.00	2 369 596 950.00	2 869 650 000.00	228 840 250.00	3 098 590 250.00	0.00	0.00	0.00
456	45601	КРЕДИТЫ, ПРЕДОСТАВЛЕННЫЕ ЮРИДИЧЕСКИМ ЛИЦАМ - НЕРЕЗИДЕНТАМ НА СРОК ОТ 181 ДНЯ ДО 1 ГОДА	0.00	382 951.82	382 951.82	1 808 950 000.00	1 154 659 495.99	2 963 609 495.99	1 808 950 000.00	1 155 042 447.81	2 963 609 495.99	0.00	0.00	0.00
456	45602	КРЕДИТЫ, ПРЕДОСТАВЛЕННЫЕ ЮРИДИЧЕСКИМ ЛИЦАМ - НЕРЕЗИДЕНТАМ НА СРОК ОТ 1 ГОДА ДО 3 ЛЕТ	860 000 000.00	1 316 555.00	861 316 555.00	1 275 337 000.00	2 847 343 085.00	4 122 680 085.00	1 497 868 500.00	79 848 280.00	1 577 516 780.00	637 868 500.00	2 768 811 380.00	3 408 478 860.00
456	45603	КРЕДИТЫ, ПРЕДОСТАВЛЕННЫЕ ЮРИДИЧЕСКИМ ЛИЦАМ - НЕРЕЗИДЕНТАМ НА СРОК СВАЯЕ 3 ЛЕТ	0.00	237 104 577.76	237 104 577.76	1 428 000 000.00	2 345 880 482.20	3 771 880 482.20	201 000 000.00	2 437 344 109.66	2 638 344 109.66	1 225 000 000.00	145 840 950.30	1 370 840 950.30
456	45604	КРЕДИТЫ, ПРЕДОСТАВЛЕННЫЕ ЮРИДИЧЕСКИМ ЛИЦАМ - НЕРЕЗИДЕНТАМ НА СРОК ОТ 3 ЛЕТ ДО 5 ЛЕТ	1 053 030 000.00	61 720 098.40	1 114 750 098.40	150 860 000.00	1 638 903 870.00	1 789 563 870.00	819 150 000.00	818 960 588.40	1 438 110 568.40	584 540 000.00	863 683 200.00	1 468 203 200.00
457	45704	КРЕДИТЫ, ПРЕДОСТАВЛЕННЫЕ ФИЗИЧЕСКИМ ЛИЦАМ - НЕРЕЗИДЕНТАМ НА СРОК ОТ 181 ДНЯ ДО 1 ГОДА	2 563 030 000.00	379 517 482.78	2 942 547 482.78	8 937 697 000.00	8 136 733 683.19	15 074 430 683.19	7 053 518 500.00	4 718 135 655.67	11 771 654 155.67	2 447 208 500.00	3 798 115 510.30	6 245 324 010.30
457	45705	КРЕДИТЫ, ПРЕДОСТАВЛЕННЫЕ ФИЗИЧЕСКИМ ЛИЦАМ - НЕРЕЗИДЕНТАМ НА СРОК ОТ 1 ГОДА ДО 3 ЛЕТ	0.00	0.00	0.00	90 000.00	0.00	90 000.00	84 278.90	0.00	84 278.90	25 721.10	0.00	25 721.10
457	45706	КРЕДИТЫ, ПРЕДОСТАВЛЕННЫЕ ФИЗИЧЕСКИМ ЛИЦАМ - НЕРЕЗИДЕНТАМ НА СРОК СВАЯЕ 3 ЛЕТ	300 000.00	2 989 118.21	3 289 118.21	300 000.00	1 645 632.80	1 945 632.80	304 984.50	3 305 815.14	3 610 799.64	295 015.50	1 328 833.97	1 623 948.47
457	45707	КРЕДИТЫ, ПРЕДОСТАВЛЕННЫЕ ФИЗИЧЕСКИМ ЛИЦАМ - НЕРЕЗИДЕНТАМ НА СРОК ОТ 3 ЛЕТ ДО 5 ЛЕТ	0.00	10 984 126.85	10 984 126.85	2 834 540.00	2 080 400.67	4 914 940.67	18 007.86	5 688 379.21	5 706 366.87	2 816 532.34	7 376 146.31	10 192 880.65
457	45708	КРЕДИТЫ, ПРЕДОСТАВЛЕННЫЕ ФИЗИЧЕСКИМ ЛИЦАМ - НЕРЕЗИДЕНТАМ НА СРОК ОТ 5 ЛЕТ ДО 10 ЛЕТ	186 502.24	438 912.65	627 414.89	1 697 684.13	1 287 914.82	2 995 578.95	1 440 015.75	1 401 437.70	2 841 453.45	446 150.62	335 389.77	781 540.39
458	45808	ПРОСРОЧЕННАЯ ЗАДОЛЖЕННОСТЬ ПО ПРЕДОСТАВЛЕННЫМ КРЕДИТАМ И ПРОЧИМ РАЗМЕЩЕННЫМ СРЕДСТВАМ КОММЕРЧЕСКИХ ПРЕДПРИЯТИЙ И ОРГАНИЗАЦИЙ, НАХОДЯЩИХСЯ В ФЕДЕРАЛЬНОЙ СОБСТВЕННОСТИ	488 502.24	14 412 155.71	14 900 657.95	4 922 204.13	5 023 948.38	9 946 152.52	1 827 286.81	10 395 632.05	12 222 918.86	3 583 419.56	9 040 472.05	12 623 891.61
458	45811	ПРОСРОЧЕННАЯ ЗАДОЛЖЕННОСТЬ ПО ПРЕДОСТАВЛЕННЫМ КРЕДИТАМ И ПРОЧИМ РАЗМЕЩЕННЫМ СРЕДСТВАМ НЕКОММЕРЧЕСКИХ ОРГАНИЗАЦИЙ	0.00	0.00	0.00	115 412.77	0.00	115 412.77	115 412.77	0.00	115 412.77	0.00	0.00	0.00
458	45812	ПРОСРОЧЕННАЯ ЗАДОЛЖЕННОСТЬ ПО ПРЕДОСТАВЛЕННЫМ КРЕДИТАМ И ПРОЧИМ РАЗМЕЩЕННЫМ СРЕДСТВАМ НЕКОММЕРЧЕСКИХ ПРЕДПРИЯТИЙ И ОРГАНИЗАЦИЙ	288 865 021.40	250 328 274.47	519 193 295.87	1 895 930 217.51	174 149 424.52	2 170 079 642.03	1 723 813 395.77	378 417 196.52	2 102 030 592.29	541 181 843.14	48 090 502.47	587 242 345.61

С/П

501	50101	ПРОЧЕ ДИТОВНЕ ОБЯЗТЕЛСТВА	4 331 627 748 88	0.00	0.00	33 610 022 768 60	30 569 376 813 00	0.00	7 372 273 704 48	0.00	7 372 273 704 48	0.00
501	50109	ДИТОВНЕ ОБЯЗТЕЛСТВА БАНКОВ - НЕКРЕДИТОРЫ	0.00	0.00	0.00	109 352 508 31	109 352 508 31	0.00	0.00	0.00	0.00	0.00
501	50112	ПЕРЕКЛЕНА ЦЕННА БУМА - ОТРИЦАТЕЛЬНЫЕ РАЗЛИКИ	0.00	0.00	0.00	675 103 433 85	675 103 433 85	0.00	0.00	0.00	0.00	0.00
501	50113	ДИТОВНЕ ОБЯЗТЕЛСТВА ПРИКРЕПЕЛЕННЫЕ К ДИТО ПЕРЕКЛОДАМ И ПО ДОГОВОРАМ ЗАИМА	1 575 845 732 56	62 755 858 55	1 575 845 732 56	1 575 845 732 56	1 575 845 732 56	0.00	0.00	0.00	0.00	0.00
501	50105	ДИТОВНЕ ОБЯЗТЕЛСТВА РОССИЙСКОГО ФЕДЕРАЦИИ	7 425 974 029 41	62 755 858 55	7 425 974 029 41	7 425 974 029 41	7 425 974 029 41	0.00	0.00	0.00	0.00	0.00
502	50205	ДИТОВНЕ ОБЯЗТЕЛСТВА СУБЪЕКТОВ ФЕДЕРАЦИИ	0.00	0.00	0.00	374 033 28	374 033 28	0.00	0.00	0.00	0.00	0.00
502	50206	ДИТОВНЕ ОБЯЗТЕЛСТВА И ОРГАНОВ МЕСТНОГО САМОУПРАВЛЕНИЯ	137 000 000 00	0.00	0.00	137 000 000 00	137 000 000 00	0.00	0.00	0.00	0.00	0.00
502	50207	ДИТОВНЕ ОБЯЗТЕЛСТВА КРЕДИТНЫХ ОРГАНИЗАЦИЙ	230 090 974 16	0.00	0.00	230 090 974 16	230 090 974 16	0.00	0.00	0.00	0.00	0.00
502	50208	ДИТОВНЕ ОБЯЗТЕЛСТВА ИНОСТРАННЫХ ГОСУДАРСТВ	0.00	0.00	0.00	0.00	0.00	0.00	0.00	0.00	0.00	0.00
502	50210	ДИТОВНЕ ОБЯЗТЕЛСТВА БАНКОВ - НЕКРЕДИТОРЫ	691 523 930 51	2 151 810 743 39	691 523 930 51	691 523 930 51	691 523 930 51	0.00	0.00	0.00	0.00	0.00
502	50211	ПРОЧЕ ДИТОВНЕ ОБЯЗТЕЛСТВА НЕКРЕДИТОРЫ	1 058 614 904 67	2 896 166 217 83	1 058 614 904 67	1 058 614 904 67	1 058 614 904 67	0.00	0.00	0.00	0.00	0.00
502	50209	ДИТОВНЕ ОБЯЗТЕЛСТВА ИНОСТРАННЫХ ГОСУДАРСТВ	128 851 674 46	47 512 424 10	128 851 674 46	128 851 674 46	128 851 674 46	0.00	0.00	0.00	0.00	0.00
504	50406	ДИТОВНЕ ОБЯЗТЕЛСТВА ИНОСТРАННЫХ ГОСУДАРСТВ	128 851 674 46	47 512 424 10	128 851 674 46	128 851 674 46	128 851 674 46	0.00	0.00	0.00	0.00	0.00
506	50605	ПРОЧЕ АКЦИИ	251 641 498 03	0.00	0.00	251 641 498 03	251 641 498 03	0.00	0.00	0.00	0.00	0.00
506	50606	ДИТОВНЕ ОБЯЗТЕЛСТВА ИНОСТРАННЫХ ГОСУДАРСТВ	932 608 111 13	0.00	0.00	932 608 111 13	932 608 111 13	0.00	0.00	0.00	0.00	0.00
506	50611	ДИТОВНЕ ОБЯЗТЕЛСТВА ИНОСТРАННЫХ ГОСУДАРСТВ	1 244 250 610 16	0.00	0.00	1 244 250 610 16	1 244 250 610 16	0.00	0.00	0.00	0.00	0.00
506	50613	ДИТОВНЕ ОБЯЗТЕЛСТВА ИНОСТРАННЫХ ГОСУДАРСТВ	45 038 500 00	0.00	0.00	45 038 500 00	45 038 500 00	0.00	0.00	0.00	0.00	0.00
507	50705	ДИТОВНЕ ОБЯЗТЕЛСТВА ИНОСТРАННЫХ ГОСУДАРСТВ	256 418 088 86	0.00	0.00	256 418 088 86	256 418 088 86	0.00	0.00	0.00	0.00	0.00
507	50706	ПРОЧЕ АКЦИИ	1 933 601 657 43	2 235 057 247 29	1 933 601 657 43	1 933 601 657 43	1 933 601 657 43	0.00	0.00	0.00	0.00	0.00
507	50707	ПРОЧЕ АКЦИИ	301 455 588 86	0.00	0.00	301 455 588 86	301 455 588 86	0.00	0.00	0.00	0.00	0.00
507	50708	ДИТОВНЕ ОБЯЗТЕЛСТВА ИНОСТРАННЫХ ГОСУДАРСТВ	3 295 851 97	0.00	0.00	3 295 851 97	3 295 851 97	0.00	0.00	0.00	0.00	0.00
509	50905	ДИТОВНЕ ОБЯЗТЕЛСТВА ИНОСТРАННЫХ ГОСУДАРСТВ	3 295 851 97	0.00	0.00	3 295 851 97	3 295 851 97	0.00	0.00	0.00	0.00	0.00
514	51401	ДИТОВНЕ ОБЯЗТЕЛСТВА ИНОСТРАННЫХ ГОСУДАРСТВ	99 805 800 00	0.00	0.00	99 805 800 00	99 805 800 00	0.00	0.00	0.00	0.00	0.00
514	51402	ДИТОВНЕ ОБЯЗТЕЛСТВА ИНОСТРАННЫХ ГОСУДАРСТВ	49 681 650 00	0.00	0.00	49 681 650 00	49 681 650 00	0.00	0.00	0.00	0.00	0.00
514	51403	ДИТОВНЕ ОБЯЗТЕЛСТВА ИНОСТРАННЫХ ГОСУДАРСТВ	145 187 350 00	0.00	0.00	145 187 350 00	145 187 350 00	0.00	0.00	0.00	0.00	0.00
514	51404	ДИТОВНЕ ОБЯЗТЕЛСТВА ИНОСТРАННЫХ ГОСУДАРСТВ	365 831 572 70	0.00	0.00	365 831 572 70	365 831 572 70	0.00	0.00	0.00	0.00	0.00
514	51405	ДИТОВНЕ ОБЯЗТЕЛСТВА ИНОСТРАННЫХ ГОСУДАРСТВ	660 306 172 70	0.00	0.00	660 306 172 70	660 306 172 70	0.00	0.00	0.00	0.00	0.00
514	51406	ДИТОВНЕ ОБЯЗТЕЛСТВА ИНОСТРАННЫХ ГОСУДАРСТВ	660 306 172 70	0.00	0.00	660 306 172 70	660 306 172 70	0.00	0.00	0.00	0.00	0.00
514	51407	ДИТОВНЕ ОБЯЗТЕЛСТВА ИНОСТРАННЫХ ГОСУДАРСТВ	660 306 172 70	0.00	0.00	660 306 172 70	660 306 172 70	0.00	0.00	0.00	0.00	0.00
515	51501	ПРОЧЕ ВЕЩЕЛИ ДО ВОСТРЕБОВАНИЯ	68 556 455 00	0.00	0.00	68 556 455 00	68 556 455 00	0.00	0.00	0.00	0.00	0.00
515	51502	ПРОЧЕ ВЕЩЕЛИ ДО ВОСТРЕБОВАНИЯ	250 714 696 00	0.00	0.00	250 714 696 00	250 714 696 00	0.00	0.00	0.00	0.00	0.00
515	51503	ПРОЧЕ ВЕЩЕЛИ ДО ВОСТРЕБОВАНИЯ	215 736 400 00	0.00	0.00	215 736 400 00	215 736 400 00	0.00	0.00	0.00	0.00	0.00
515	51504	ПРОЧЕ ВЕЩЕЛИ ДО ВОСТРЕБОВАНИЯ	85 103 090 00	0.00	0.00	85 103 090 00	85 103 090 00	0.00	0.00	0.00	0.00	0.00
515	51505	ПРОЧЕ ВЕЩЕЛИ ДО ВОСТРЕБОВАНИЯ	4 215 702 84	0.00	0.00	4 215 702 84	4 215 702 84	0.00	0.00	0.00	0.00	0.00
515	51506	ПРОЧЕ ВЕЩЕЛИ ДО ВОСТРЕБОВАНИЯ	625 331 343 94	0.00	0.00	625 331 343 94	625 331 343 94	0.00	0.00	0.00	0.00	0.00
515	51507	ПРОЧЕ ВЕЩЕЛИ ДО ВОСТРЕБОВАНИЯ	567 646 400 77	0.00	0.00	567 646 400 77	567 646 400 77	0.00	0.00	0.00	0.00	0.00
525	52502	ПРОЧЕ ВЕЩЕЛИ ДО ВОСТРЕБОВАНИЯ	567 646 400 77	0.00	0.00	567 646 400 77	567 646 400 77	0.00	0.00	0.00	0.00	0.00
525	52503	ПРОЧЕ ВЕЩЕЛИ ДО ВОСТРЕБОВАНИЯ	567 646 400 77	0.00	0.00	567 646 400 77	567 646 400 77	0.00	0.00	0.00	0.00	0.00
Итого по разделу 5			12 008 962 924 20	4 945 599 811 65	10 955 562 735 85	302 789 991 188 28	41 593 665 965 86	344 385 657 174 14	295 957 195 368 49	39 530 690 187 84	335 487 885 556 43	18 842 758 745 98

12

601	60101	АКЦИИ ДОЧЕРНИХ И ЗАВИСИМЫХ ОРГАНИЗАЦИЙ	914 124 134.84	0.00	0.00	1 668 287 485.56	0.00	0.00	0.00	0.00	2 582 411 820.50	0.00	2 582 411 820.50
601	60102	АКЦИИ ДОЧЕРНИХ И ЗАВИСИМЫХ ОРГАНИЗАЦИЙ	0.00	0.00	0.00	264 328 164.00	0.00	0.00	0.00	0.00	264 328 164.00	0.00	264 328 164.00
601	60104	АКЦИИ ДОЧЕРНИХ И ЗАВИСИМЫХ ОРГАНИЗАЦИЙ	0.00	0.00	0.00	0.00	0.00	0.00	0.00	0.00	0.00	0.00	0.00
601		УЧАСТИЕ В ДОЧЕРНЫХ И ЗАВИСИМЫХ	1 316 555.00	0.00	0.00	216 680.00	0.00	0.00	0.00	0.00	1 227 310.00	0.00	1 227 310.00
602	60201	АКЦИОНЕРНЫЕ ОБЩЕСТВА	914 124 134.84	0.00	0.00	1 932 613 649.56	0.00	0.00	0.00	0.00	2 848 737 784.50	0.00	2 848 737 784.50
602	60202	СРЕДСТВА, ВНЕШЕННИЕ В УСЛОВИЯХ КАПИТАЛ	0.00	0.00	0.00	0.00	0.00	0.00	0.00	0.00	0.00	0.00	0.00
602	60203	СРЕДСТВА, ВНЕШЕННИЕ В УСЛОВИЯХ КАПИТАЛ	0.00	0.00	0.00	0.00	0.00	0.00	0.00	0.00	0.00	0.00	0.00
602	60204	СРЕДСТВА, ВНЕШЕННИЕ В УСЛОВИЯХ КАПИТАЛ	0.00	0.00	0.00	0.00	0.00	0.00	0.00	0.00	0.00	0.00	0.00
603	60301	РАСЧЕТЫ С ОБЩЕСТВОМ ПО НАЛОГАМ	323 400 000.00	0.00	0.00	124 634 435.03	0.00	0.00	0.00	0.00	124 634 435.03	0.00	124 634 435.03
603	60302	РАСЧЕТЫ С ОБЩЕСТВОМ ПО НАЛОГАМ	323 400 000.00	0.00	0.00	124 634 435.03	0.00	0.00	0.00	0.00	124 634 435.03	0.00	124 634 435.03
603	60303	РАСЧЕТЫ С ОБЩЕСТВОМ ПО НАЛОГАМ	206 802 183.39	0.00	0.00	786 338 768.44	0.00	0.00	0.00	0.00	270 422 481.74	0.00	270 422 481.74
603	60304	РАСЧЕТЫ С ОБЩЕСТВОМ ПО НАЛОГАМ	160 768.52	0.00	0.00	3 417 036.84	0.00	0.00	0.00	0.00	798 815.40	0.00	798 815.40
603	60305	РАСЧЕТЫ С РАБОТНИКАМИ ПО ОПЛАТЕ ТРУДА	187 374.37	0.00	0.00	1 492 916 829.42	0.00	0.00	0.00	0.00	828 557.51	0.00	828 557.51
603	60306	РАСЧЕТЫ С РАБОТНИКАМИ ПО ПОДОЧЕТНЫМ	2 386 812.37	0.00	0.00	53 238 853.42	0.00	0.00	0.00	0.00	8 824 528.82	0.00	8 824 528.82
603	60310	НАЛОГ НА ДОБАВЛЕННУЮ СТОИМОСТЬ	879 011.44	0.00	0.00	200 891 341.60	0.00	0.00	0.00	0.00	9 825 190.78	0.00	9 825 190.78
603	60312	РАСЧЕТЫ С ПОСТАВЩИКАМИ, ПОДРЯДЧИКАМИ И	85 035 482.46	0.00	0.00	1 918 928 771.68	0.00	0.00	0.00	0.00	1 888 026 265.11	0.00	1 888 026 265.11
603	60314	РАСЧЕТЫ С ПОСТАВЩИКАМИ, ПОДРЯДЧИКАМИ И	2 474 989.33	0.00	0.00	18 640 388.88	0.00	0.00	0.00	0.00	118 364 998.99	0.00	118 364 998.99
603	60315	США, ВЫПЛАЧЕННЫЕ ПО ДОСТАВЛЕННЫМ	0.00	0.00	0.00	0.00	0.00	0.00	0.00	0.00	9 147 094.80	0.00	9 147 094.80
603	60322	РАСЧЕТЫ С ПРОЧИМИ ДЕБИТОРАМИ	1 189 473.97	0.00	0.00	6 059 431.33	0.00	0.00	0.00	0.00	78 254.41	0.00	78 254.41
603	60323	РАСЧЕТЫ С ПРОЧИМИ ДЕБИТОРАМИ	298 403 339.35	0.00	0.00	318 685 267.51	0.00	0.00	0.00	0.00	168 301.51	0.00	168 301.51
604	60401	ОСНОВНЫЕ СРЕДСТВА (ПРОЧЕЕ ВЕЩНОСТЬ)	444 594 542.75	0.00	0.00	139 598 778.45	0.00	0.00	0.00	0.00	51 830 494.80	0.00	51 830 494.80
604	60404	ЗЕМЛИ	1 218 803.12	0.00	0.00	0.00	0.00	0.00	0.00	0.00	1 218 803.12	0.00	1 218 803.12
604	60405	ОСНОВНЫЕ СРЕДСТВА	445 813 345.87	0.00	0.00	139 598 778.45	0.00	0.00	0.00	0.00	51 830 494.80	0.00	51 830 494.80
607	60701	ВЛОЖЕНИЯ В СОЮЗНЫЕ (СТРОИТЕЛЬСТВО),	1 189 968.17	0.00	0.00	177 342 657.77	0.00	0.00	0.00	0.00	125 929 365.52	0.00	125 929 365.52
607	60702	ВЛОЖЕНИЯ В СОЮЗНЫЕ (СТРОИТЕЛЬСТВО),	0.00	0.00	0.00	304 864.52	0.00	0.00	0.00	0.00	236 220.45	0.00	236 220.45
609	60901	НЕМАТЕРИАЛЬНЫЕ АКТИВЫ	1 189 968.17	0.00	0.00	177 647 522.29	0.00	0.00	0.00	0.00	126 165 585.97	0.00	126 165 585.97
609	60902	НЕМАТЕРИАЛЬНЫЕ АКТИВЫ	88 145.82	0.00	0.00	0.00	0.00	0.00	0.00	0.00	88 145.82	0.00	88 145.82
610	61002	ЗАПАСНЫЕ ЧАСТИ	823 127.08	0.00	0.00	3 505 317.08	0.00	0.00	0.00	0.00	3 781 484.70	0.00	3 781 484.70
610	61008	ИНВЕНТАРЬ И ПРИНАДЛЕЖНОСТИ	55 410 734.08	0.00	0.00	29 408 535.28	0.00	0.00	0.00	0.00	54 653 138.02	0.00	54 653 138.02
610	61010	КАПИТАЛ	28 425.35	0.00	0.00	875 457.80	0.00	0.00	0.00	0.00	11 082 912.84	0.00	11 082 912.84
610	61011	ВНЕШНИЕ ЗАПАСЫ	2 089 084.38	0.00	0.00	0.00	0.00	0.00	0.00	0.00	2 089 084.38	0.00	2 089 084.38
610	61012	ВНЕШНИЕ ЗАПАСЫ	58 715 971.37	0.00	0.00	88 179 347.60	0.00	0.00	0.00	0.00	72 278 643.93	0.00	72 278 643.93
612	61202	ВНЕШНИЕ (РЕАЛИЗАЦИЯ) ИМУЩЕСТВА	0.00	0.00	0.00	7 710 820.42	0.00	0.00	0.00	0.00	7 710 820.42	0.00	7 710 820.42
612	61204	ВНЕШНИЕ (РЕАЛИЗАЦИЯ) ЦЕННЫХ БУМАГ	0.00	0.00	0.00	2 198 441 020.56	0.00	0.00	0.00	0.00	2 198 441 020.56	0.00	2 198 441 020.56
614	61403	РАСХОДЫ БУДУЩИХ ПЕРИОДОВ ПО ДРУГИМ	133 801 744.96	0.00	0.00	204 878 803.85	0.00	0.00	0.00	0.00	219 151 364.97	0.00	219 151 364.97
614	61408	ПЕРЕХОДЯЩИЕ СРЕДСТВА В ИНОСТРАННОЙ	0.00	0.00	0.00	14 635 496 256.58	0.00	0.00	0.00	0.00	14 635 496 256.58	0.00	14 635 496 256.58
614	61408	ПЕРЕХОДЯЩИЕ СРЕДСТВА В ИНОСТРАННОЙ	0.00	0.00	0.00	217 482 362.83	0.00	0.00	0.00	0.00	217 482 362.83	0.00	217 482 362.83
614	61408	ПЕРЕХОДЯЩИЕ СРЕДСТВА В ИНОСТРАННОЙ	133 901 744.96	0.00	0.00	15 057 857 223.06	0.00	0.00	0.00	0.00	15 072 129 884.18	0.00	15 072 129 884.18
614	61408	ПЕРЕХОДЯЩИЕ СРЕДСТВА В ИНОСТРАННОЙ	2 175 636 650.48	0.00	0.00	24 169 135 828.74	0.00	0.00	0.00	0.00	21 884 419 473.88	0.00	21 884 419 473.88
702	70201	ПРОЦЕНТЫ, УПЛАЧЕННЫЕ ЗА ПРИБЫЛЬНЫЕ	0.00	0.00	0.00	754 761 279.64	0.00	0.00	0.00	0.00	754 761 279.64	0.00	754 761 279.64
702	70202	ПРОЦЕНТЫ, УПЛАЧЕННЫЕ ЗА ПРИБЫЛЬНЫЕ	0.00	0.00	0.00	2 047 446 283.04	0.00	0.00	0.00	0.00	2 047 446 283.04	0.00	2 047 446 283.04
702	70203	ПРОЦЕНТЫ, УПЛАЧЕННЫЕ ЗА ПРИБЫЛЬНЫЕ	0.00	0.00	0.00	719 952 799.77	0.00	0.00	0.00	0.00	719 952 799.77	0.00	719 952 799.77
702	70204	РАСХОДЫ ПО ОПЕРАЦИЯМ С ЦЕННЫМИ	0.00	0.00	0.00	4 177 822 699.47	0.00	0.00	0.00	0.00	4 177 822 699.47	0.00	4 177 822 699.47
702	70205	РАСХОДЫ ПО ОПЕРАЦИЯМ С ИНОСТРАННОЙ	0.00	0.00	0.00	0.00	0.00	0.00	0.00	0.00	0.00	0.00	0.00
702	70206	РАСХОДЫ НА СОДЕРЖАНИЕ АППАРАТА	0.00	0.00	0.00	14 651 396 582.35	0.00	0.00	0.00	0.00	14 651 396 582.35	0.00	14 651 396 582.35
702	70208	ШТАМПС, ПЕЧАТ, НЕУСТРОИТЕЛЬНЫЕ	0.00	0.00	0.00	2 047 995 934.13	0.00	0.00	0.00	0.00	2 047 995 934.13	0.00	2 047 995 934.13
702	70208	ШТАМПС, ПЕЧАТ, НЕУСТРОИТЕЛЬНЫЕ	0.00	0.00	0.00	689 614.31	0.00	0.00	0.00	0.00	689 614.31	0.00	689 614.31
702	70208	ШТАМПС, ПЕЧАТ, НЕУСТРОИТЕЛЬНЫЕ	0.00	0.00	0.00	11 839 742 137.89	0.00	0.00	0.00	0.00	11 839 742 137.89	0.00	11 839 742 137.89
702	70208	ШТАМПС, ПЕЧАТ, НЕУСТРОИТЕЛЬНЫЕ	0.00	0.00	0.00	38 239 807 330.60	0.00	0.00	0.00	0.00	38 239 807 330.60	0.00	38 239 807 330.60
702	70208	ШТАМПС, ПЕЧАТ, НЕУСТРОИТЕЛЬНЫЕ	0.00	0.00	0.00	0.00	0.00	0.00	0.00	0.00	0.00	0.00	0.00

13

[illegible]

308	308003	РАСЧЕТЫ С ЗАКАЗЧИКАМИ ПО ОБСЛУЖИВАНИЮ	9 436 308 55	0,00	8 436 308 55	14 427 612 988 26	0,00	14 427 612 988 26	0,00	14 418 176 688 71	0,00	0,00	0,00	0,00
308	308006	ВЫПУСКОВ ЦЕННЫХ БУМАГ	50 500 679 22	54 364 238 35	104 864 917 57	13 134 169 074 41	2 330 901 040 48	15 465 070 114 90	2 339 058 982 21	15 487 804 738 28	84 879 350 89	62 520 190 07	127 398 540 86	0,00
308	308007	БРОКЕРСКИЕ ОПЕРАЦИИ С ЦЕННЫМИ БУМАГАМИ И ДРУГИМИ ФИНАНСОВЫМИ	530 386 90	0,00	530 386 90	530 386 90	0,00	530 386 90	0,00	0,00	0,00	0,00	0,00	0,00
308	308007	РАСЧЕТЫ ПО ЦЕННЫМ БУМАГАМ - РЕЗЕРВЫ НА ВОЗМОЖНЫЕ ПОТЕРИ	530 386 90	0,00	530 386 90	530 386 90	0,00	530 386 90	0,00	530 386 90	0,00	0,00	0,00	0,00
308	308007	РАСЧЕТЫ ПО ЦЕННЫМ БУМАГАМ	1 218 316 046 15	58 997 348 35	1 275 313 384 50	280 094 364 222 41	2 367 163 440 88	282 461 527 663 28	2 372 688 282 80	282 776 644 718 70	1 527 810 258 84	62 520 190 07	1 590 430 448 91	0,00
313	313002	РАСЧЕТЫ ПО ЦЕННЫМ БУМАГАМ	0,00	0,00	0,00	77 783 550 000 00	8 692 098 318 80	84 475 648 318 80	6 692 098 318 80	84 475 648 318 80	0,00	0,00	0,00	0,00
313	313002	РАСЧЕТЫ ПО ЦЕННЫМ БУМАГАМ	0,00	0,00	0,00	77 783 550 000 00	8 692 098 318 80	84 475 648 318 80	6 692 098 318 80	84 475 648 318 80	0,00	0,00	0,00	0,00
313	313003	КРЕДИТЫ, ПОЛУЧЕННЫЕ ПРЕДПРИЯТИЯМИ	0,00	0,00	0,00	47 120 900 000 00	6 698 431 995 00	53 819 331 995 00	6 698 431 995 00	53 819 331 995 00	0,00	0,00	0,00	0,00
313	313003	КРЕДИТЫ, ПОЛУЧЕННЫЕ ПРЕДПРИЯТИЯМИ	0,00	0,00	0,00	47 120 900 000 00	6 698 431 995 00	53 819 331 995 00	6 698 431 995 00	53 819 331 995 00	0,00	0,00	0,00	0,00
313	313004	КРЕДИТЫ, ПОЛУЧЕННЫЕ ПРЕДПРИЯТИЯМИ	669 000 000 00	137 977 350 00	806 977 350 00	4 836 000 000 00	2 425 625 090 00	7 261 825 090 00	2 363 307 480 00	7 539 307 480 00	1 009 000 000 00	75 459 720 00	1 084 459 720 00	0,00
313	313005	КРЕДИТЫ, ПОЛУЧЕННЫЕ ПРЕДПРИЯТИЯМИ	70 000 000 00	1 140 136 630 00	1 210 136 630 00	210 000 000 00	3 160 365 955 00	3 370 365 955 00	2 020 229 325 00	2 180 229 325 00	30 000 000 00	240 679 060 00	270 679 060 00	0,00
313	313006	КРЕДИТЫ, ПОЛУЧЕННЫЕ ПРЕДПРИЯТИЯМИ	160 000 000 00	315 979 200 00	475 973 200 00	235 000 000 00	1 910 283 535 00	2 145 283 535 00	1 834 989 395 00	1 939 989 395 00	80 000 000 00	748 659 100 00	828 659 100 00	0,00
313	313007	КРЕДИТЫ, ПОЛУЧЕННЫЕ ПРЕДПРИЯТИЯМИ	0,00	831 948 400 00	831 948 400 00	0,00	879 656 380 00	879 656 380 00	0,00	0,00	0,00	0,00	0,00	0,00
313	313008	КРЕДИТЫ, ПОЛУЧЕННЫЕ ПРЕДПРИЯТИЯМИ	0,00	28 331 100 00	28 331 100 00	0,00	269 705 870 00	269 705 870 00	0,00	0,00	0,00	0,00	0,00	0,00
313	313009	КРЕДИТЫ, ПОЛУЧЕННЫЕ ПРЕДПРИЯТИЯМИ	898 000 000 00	2 252 364 680 00	3 151 364 680 00	130 185 450 000 00	22 036 367 121 80	152 221 817 121 80	21 617 096 381 80	152 022 546 381 80	1 119 000 000 00	1 833 093 940 00	2 962 093 940 00	0,00
314	314001	КРЕДИТЫ, ПОЛУЧЕННЫЕ ОТ БАНКОВ	0,00	0,00	0,00	0,00	27 749 907 93	27 749 907 93	0,00	27 749 907 93	0,00	0,00	0,00	0,00
314	314002	КРЕДИТЫ, ПОЛУЧЕННЫЕ ОТ БАНКОВ	0,00	0,00	0,00	0,00	27 749 907 93	27 749 907 93	0,00	27 749 907 93	0,00	0,00	0,00	0,00
314	314003	КРЕДИТЫ, ПОЛУЧЕННЫЕ ОТ БАНКОВ	0,00	0,00	0,00	803 000 000 00	1 518 234 400 00	2 121 234 400 00	1 518 234 400 00	2 121 234 400 00	0,00	0,00	0,00	0,00
314	314004	КРЕДИТЫ, ПОЛУЧЕННЫЕ ОТ БАНКОВ	0,00	0,00	0,00	853 000 000 00	2 293 940 400 00	3 146 940 400 00	2 293 940 400 00	3 146 940 400 00	0,00	0,00	0,00	0,00
314	314005	КРЕДИТЫ, ПОЛУЧЕННЫЕ ОТ БАНКОВ	0,00	78 963 300 00	78 963 300 00	177 000 000 00	1 955 268 307 34	2 132 268 307 34	2 055 941 007 34	2 232 941 007 34	0,00	0,00	178 668 000 00	0,00
314	314006	КРЕДИТЫ, ПОЛУЧЕННЫЕ ОТ БАНКОВ	0,00	133 534 391 31	133 534 391 31	0,00	1 863 498 230 26	1 863 498 230 26	0,00	0,00	0,00	0,00	290 202 480 27	0,00
314	314007	КРЕДИТЫ, ПОЛУЧЕННЫЕ ОТ БАНКОВ	0,00	376 478 226 10	376 478 226 10	0,00	1 066 034 010 13	1 066 034 010 13	0,00	877 231 334 45	0,00	0,00	187 673 550 42	0,00
314	314008	КРЕДИТЫ, ПОЛУЧЕННЫЕ ОТ БАНКОВ	0,00	5 934 862 461 32	5 934 862 461 32	0,00	7 411 061 276 30	7 411 061 276 30	0,00	6 850 345 436 60	0,00	0,00	5 374 146 621 62	0,00
314	314009	КРЕДИТЫ, ПОЛУЧЕННЫЕ ОТ БАНКОВ	0,00	183 688 063 06	183 688 063 06	0,00	851 691 726 13	851 691 726 13	0,00	3 952 475 668 53	0,00	0,00	3 264 472 005 48	0,00
314	314010	КРЕДИТЫ, ПОЛУЧЕННЫЕ ОТ БАНКОВ	0,00	512 203 880 91	512 203 880 91	0,00	480 618 646 39	480 618 646 39	0,00	692 451 290 00	0,00	0,00	724 036 324 52	0,00
314	314011	КРЕДИТЫ, ПОЛУЧЕННЫЕ ОТ БАНКОВ	0,00	7 219 758 122 70	7 219 758 122 70	1 833 000 000 00	17 468 098 904 48	19 101 098 904 48	20 288 535 704 07	21 921 535 764 07	0,00	0,00	10 040 196 982 29	0,00
315	315001	ДЕПОЗИТЫ И ИНЫЕ ПРИВЛЕЧЕННЫЕ СРЕДСТВА	0,00	0,00	0,00	170 000 000 00	302 742 500 00	472 742 500 00	302 742 500 00	472 742 500 00	0,00	0,00	0,00	0,00
315	315002	ДЕПОЗИТЫ И ИНЫЕ ПРИВЛЕЧЕННЫЕ СРЕДСТВА	0,00	0,00	0,00	170 000 000 00	302 742 500 00	472 742 500 00	302 742 500 00	472 742 500 00	0,00	0,00	0,00	0,00
315	315003	ДЕПОЗИТЫ И ИНЫЕ ПРИВЛЕЧЕННЫЕ СРЕДСТВА	0,00	0,00	0,00	56 000 000 00	226 608 100 00	226 608 100 00	170 608 100 00	226 608 100 00	0,00	0,00	0,00	0,00
315	315004	ДЕПОЗИТЫ И ИНЫЕ ПРИВЛЕЧЕННЫЕ СРЕДСТВА	0,00	0,00	0,00	33 381 646 72	33 381 646 72	33 381 646 72	33 381 646 72	33 381 646 72	0,00	0,00	0,00	0,00
315	315005	ДЕПОЗИТЫ И ИНЫЕ ПРИВЛЕЧЕННЫЕ СРЕДСТВА	0,00	0,00	0,00	3 486 391 90	3 486 391 90	3 486 391 90	3 486 391 90	3 486 391 90	0,00	0,00	0,00	0,00
315	315006	ДЕПОЗИТЫ И ИНЫЕ ПРИВЛЕЧЕННЫЕ СРЕДСТВА	0,00	0,00	0,00	10 000 000 00	10 000 000 00	10 000 000 00	0,00	0,00	0,00	0,00	0,00	0,00
315	315007	ДЕПОЗИТЫ И ИНЫЕ ПРИВЛЕЧЕННЫЕ СРЕДСТВА	0,00	0,00	0,00	238 000 000 00	510 218 638 62	748 218 638 62	510 218 638 62	748 218 638 62	0,00	0,00	0,00	0,00
315	315008	ДЕПОЗИТЫ И ИНЫЕ ПРИВЛЕЧЕННЫЕ СРЕДСТВА	0,00	0,00	0,00	445 131 737 40	445 131 737 40	445 131 737 40	0,00	347 448 055 21	347 448 055 21	0,00	37 137 880 22	0,00
316	316001	ДЕПОЗИТЫ И ИНЫЕ ПРИВЛЕЧЕННЫЕ СРЕДСТВА	0,00	134 821 562 41	134 821 562 41	0,00	2 083 276 754 58	2 083 276 754 58	0,00	3 188 410 367 82	0,00	0,00	1 582 718 598 30	0,00
316	316002	ДЕПОЗИТЫ И ИНЫЕ ПРИВЛЕЧЕННЫЕ СРЕДСТВА	0,00	496 584 985 06	496 584 985 06	0,00	2 770 388 732 75	2 770 388 732 75	0,00	404 741 092 57	0,00	0,00	143 106 181 75	0,00
316	316003	ДЕПОЗИТЫ И ИНЫЕ ПРИВЛЕЧЕННЫЕ СРЕДСТВА	0,00	2 508 753 821 93	2 508 753 821 93	0,00	678 557 954 00	678 557 954 00	0,00	120 172 018 50	0,00	0,00	73 638 800 00	0,00
316	316004	ДЕПОЗИТЫ И ИНЫЕ ПРИВЛЕЧЕННЫЕ СРЕДСТВА	0,00	833 024 535 50	833 024 535 50	0,00	678 557 954 00	678 557 954 00	0,00	120 172 018 50	0,00	0,00	73 638 800 00	0,00

СМР
15

316	31608	ДЕПОЗИТЫ И ИНЫЕ ПРИВЛЕЧЕННЫЕ СРЕДСТВА	0,00	394 968 500,00	0,00	425 777 829,90	0,00	77 542 458,50	0,00	46 731 128,60	46 731 128,60
316		ДЕПОЗИТЫ И ИНЫЕ ПРИВЛЕЧЕННЫЕ СРЕДСТВА	0,00	4 168 151 404,90	0,00	8 404 133 008,63	0,00	4 119 313 990,60	0,00	1 883 332 386,87	1 883 332 386,87
317	31702	ПРОСРОЧЕННАЯ ЗАДОЛЖЕННОСТЬ ПО ПОЛУЧЕННЫМ МЕЖБАНКОВСКИМ КРЕДИТАМ, ДЕПОЗИТАМ И ИНЫМ ПРИВЛЕЧЕННЫМ СРЕДСТВАМ, ПОЛУЧЕННЫМ ОТ КРЕДИТНЫХ ОРГАНИЗАЦИЙ	0,00	0,00	0,00	79 839 581,69	0,00	79 839 581,69	0,00	0,00	0,00
317		ПРОСРОЧЕННАЯ ЗАДОЛЖЕННОСТЬ ПО ПОЛУЧЕННЫМ МЕЖБАНКОВСКИМ КРЕДИТАМ, ДЕПОЗИТАМ И ИНЫМ ПРИВЛЕЧЕННЫМ СРЕДСТВАМ, ПОЛУЧЕННЫМ ОТ КРЕДИТНЫХ ОРГАНИЗАЦИЙ	0,00	0,00	0,00	79 839 581,69	0,00	79 839 581,69	0,00	0,00	0,00
320	32015	КРЕДИТЫ, ПРЕДОСТАВЛЕННЫЕ КРЕДИТНЫМИ ОРГАНИЗАЦИЯМИ - РЕЗЕРВЫ НА ВОЗМОЖНЫЕ ПОТЕРИ	0,00	0,00	0,00	215 432 414,31	215 731 116,71	215 731 116,71	900 000,00	0,00	900 000,00
320		КРЕДИТЫ, ПРЕДОСТАВЛЕННЫЕ КРЕДИТНЫМИ ОРГАНИЗАЦИЯМИ	0,00	0,00	0,00	215 432 414,31	215 731 116,71	215 731 116,71	900 000,00	0,00	900 000,00
321	32115	КРЕДИТЫ, ПРЕДОСТАВЛЕННЫЕ БАНКАМ - РЕЗЕРВЫ НА ВОЗМОЖНЫЕ ПОТЕРИ	0,00	0,00	0,00	265 770,00	265 770,00	265 770,00	0,00	0,00	0,00
321		КРЕДИТЫ, ПРЕДОСТАВЛЕННЫЕ БАНКАМ - РЕЗЕРВЫ НА ВОЗМОЖНЫЕ ПОТЕРИ	0,00	0,00	0,00	265 770,00	265 770,00	265 770,00	0,00	0,00	0,00
322	32211	ДЕПОЗИТЫ И ИНЫЕ РАЗМЕЩЕННЫЕ СРЕДСТВА В КРЕДИТНЫХ ОРГАНИЗАЦИЯХ - РЕЗЕРВЫ НА ВОЗМОЖНЫЕ ПОТЕРИ	0,00	0,00	0,00	4 365 000,00	4 365 000,00	4 365 000,00	0,00	0,00	0,00
322		ДЕПОЗИТЫ И ИНЫЕ РАЗМЕЩЕННЫЕ СРЕДСТВА В КРЕДИТНЫХ ОРГАНИЗАЦИЯХ	0,00	0,00	0,00	4 365 000,00	4 365 000,00	4 365 000,00	0,00	0,00	0,00
323	32311	ДЕПОЗИТЫ И ИНЫЕ РАЗМЕЩЕННЫЕ СРЕДСТВА В БАНКАХ - РЕЗЕРВЫ НА ВОЗМОЖНЫЕ ПОТЕРИ	0,00	0,00	0,00	15 145 481,81	35 426 789,56	35 426 789,56	20 281 297,75	0,00	20 281 297,75
323		ДЕПОЗИТЫ И ИНЫЕ РАЗМЕЩЕННЫЕ СРЕДСТВА В БАНКАХ - РЕЗЕРВЫ НА ВОЗМОЖНЫЕ ПОТЕРИ	0,00	0,00	0,00	15 145 481,81	35 426 789,56	35 426 789,56	20 281 297,75	0,00	20 281 297,75
328	32801	ПРЕДОСТАВЛЕННЫЕ ПОСРЕДСТВОМ СВЯЗАННЫХ С ПРЕДОСТАВЛЕНИЕМ РАЗМЕЩЕНИЕМ МЕЖБАНКОВСКИХ КРЕДИТОВ, ДЕПОЗИТОВ И ИНЫХ РАЗМЕЩЕННЫХ СРЕДСТВ, ПРЕДОСТАВЛЕННЫХ ПО ВЫПЛАТАМ ПО МЕЖБАНКОВСКИМ ОПЕРАЦИЯМ	0,00	0,00	0,00	39 922 958,35	96 406 634,52	96 406 634,52	3 613 415,40	0,00	25 314 072,85
328		ПРЕДОСТАВЛЕННЫЕ ПОСРЕДСТВОМ СВЯЗАННЫХ С ПРЕДОСТАВЛЕНИЕМ РАЗМЕЩЕНИЕМ МЕЖБАНКОВСКИХ КРЕДИТОВ, ДЕПОЗИТОВ И ИНЫХ РАЗМЕЩЕННЫХ СРЕДСТВ, ПРЕДОСТАВЛЕННЫХ ПО ВЫПЛАТАМ ПО МЕЖБАНКОВСКИМ ОПЕРАЦИЯМ	0,00	0,00	0,00	39 922 958,35	96 406 634,52	96 406 634,52	3 613 415,40	0,00	25 314 072,85
328		Итого по разделу 3	0,00	0,00	0,00	139 892 128 324,37	1 023 802 986 490,98	141 007 629 764,28	22 851 088 081,46	16 270 346 485,25	38 921 436 666,71
402	40202	СРЕДСТВА БЮДЖЕТОВ СУБЪЕКТОВ РОССИЙСКОЙ ФЕДЕРАЦИИ И ИНЫХ ГОСУДАРСТВЕННЫХ ОРГАНИЗАЦИЙ	0,00	103 489,12	0,00	348 917 592,86	0,00	348 953 931,90	0,00	139 828,16	139 828,16
402		СРЕДСТВА БЮДЖЕТОВ СУБЪЕКТОВ РОССИЙСКОЙ ФЕДЕРАЦИИ И ИНЫХ ГОСУДАРСТВЕННЫХ ОРГАНИЗАЦИЙ	0,00	103 489,12	0,00	348 917 592,86	0,00	348 953 931,90	0,00	139 828,16	139 828,16
405	40502	СЧЕТА ОРГАНИЗАЦИЙ, НАХОДЯЩИХСЯ В ФЕДЕРАЛЬНОЙ СОБСТВЕННОСТИ - КОММЕРЧЕСЕСКИЕ ОРГАНИЗАЦИИ	0,00	339,33	0,00	945 492,47	0,00	945 323,46	0,00	170,32	170,32
405		СЧЕТА ОРГАНИЗАЦИЙ, НАХОДЯЩИХСЯ В ФЕДЕРАЛЬНОЙ СОБСТВЕННОСТИ - КОММЕРЧЕСЕСКИЕ ОРГАНИЗАЦИИ	0,00	339,33	0,00	945 492,47	0,00	945 323,46	0,00	170,32	170,32
405	40503	СЧЕТА ОРГАНИЗАЦИЙ, НАХОДЯЩИХСЯ В ГОСУДАРСТВЕННОЙ (ПРОМЕ ФЕДЕРАЛЬНОЙ) СОБСТВЕННОСТИ - КОММЕРЧЕСЕСКИЕ ОРГАНИЗАЦИИ	0,00	66 137 052,95	5 709 735 523,24	2 943 978 317,54	5 718 309 287,50	2 987 341 578,09	140 018 287,85	89 500 313,50	229 518 581,35
405		СЧЕТА ОРГАНИЗАЦИЙ, НАХОДЯЩИХСЯ В ГОСУДАРСТВЕННОЙ (ПРОМЕ ФЕДЕРАЛЬНОЙ) СОБСТВЕННОСТИ - КОММЕРЧЕСЕСКИЕ ОРГАНИЗАЦИИ	0,00	66 137 052,95	5 709 735 523,24	2 943 978 317,54	5 718 309 287,50	2 987 341 578,09	140 018 287,85	89 500 313,50	229 518 581,35
406	40602	СЧЕТА ОРГАНИЗАЦИЙ, НАХОДЯЩИХСЯ В ГОСУДАРСТВЕННОЙ (ПРОМЕ ФЕДЕРАЛЬНОЙ) СОБСТВЕННОСТИ - НЕКОММЕРЧЕСЕСКИЕ ОРГАНИЗАЦИИ	0,00	150 833 716,63	1 662 517 717,80	3 397,32	1 662 521 115,12	2 408,24	58 773 470,68	13 629,53	58 787 100,19
406		СЧЕТА ОРГАНИЗАЦИЙ, НАХОДЯЩИХСЯ В ГОСУДАРСТВЕННОЙ (ПРОМЕ ФЕДЕРАЛЬНОЙ) СОБСТВЕННОСТИ - НЕКОММЕРЧЕСЕСКИЕ ОРГАНИЗАЦИИ	0,00	150 833 716,63	1 662 517 717,80	3 397,32	1 662 521 115,12	2 408,24	58 773 470,68	13 629,53	58 787 100,19
406		СЧЕТА ОРГАНИЗАЦИЙ, НАХОДЯЩИХСЯ В ГОСУДАРСТВЕННОЙ (ПРОМЕ ФЕДЕРАЛЬНОЙ) СОБСТВЕННОСТИ - НЕКОММЕРЧЕСЕСКИЕ ОРГАНИЗАЦИИ	0,00	3 502 740,06	19 578 885,27	0,00	19 578 885,27	0,00	22 568 780,93	6 482 835,72	6 482 835,72
407	40701	СЧЕТА НЕГОСУДАРСТВЕННЫХ ОРГАНИЗАЦИЙ - ФИНАНСОВЫЕ ОРГАНИЗАЦИИ	154 421 636,08	14 620,61	1 662 096 603,07	3 397,32	1 662 100 000,39	2 408,24	1 592 940 873,37	65 266 106,38	65 279 735,91
407		СЧЕТА НЕГОСУДАРСТВЕННЫХ ОРГАНИЗАЦИЙ - ФИНАНСОВЫЕ ОРГАНИЗАЦИИ	154 421 636,08	14 620,61	1 662 096 603,07	3 397,32	1 662 100 000,39	2 408,24	1 592 940 873,37	65 266 106,38	65 279 735,91
407	40702	СЧЕТА НЕГОСУДАРСТВЕННЫХ ОРГАНИЗАЦИЙ - КОММЕРЧЕСЕСКИЕ ОРГАНИЗАЦИИ	1 366 207 894,48	4 169 380,16	7 535 893 767,93	1 370 377 274,84	72 416 074 893,24	13 623 478 033,83	343 698 252 896,78	1 921 148 166 782,14	1 921 148 166 782,14
407		СЧЕТА НЕГОСУДАРСТВЕННЫХ ОРГАНИЗАЦИЙ - КОММЕРЧЕСЕСКИЕ ОРГАНИЗАЦИИ	1 366 207 894,48	4 169 380,16	7 535 893 767,93	1 370 377 274,84	72 416 074 893,24	13 623 478 033,83	343 698 252 896,78	1 921 148 166 782,14	1 921 148 166 782,14
407	40703	СЧЕТА НЕГОСУДАРСТВЕННЫХ ОРГАНИЗАЦИЙ - НЕКОММЕРЧЕСЕСКИЕ ОРГАНИЗАЦИИ	311 129 584,10	8 742 696,12	318 872 283,22	1 755 660 602,65	145 046 491,21	1 900 707 083,86	1 721 766 195,00	137 124 680,34	137 124 680,34
407		СЧЕТА НЕГОСУДАРСТВЕННЫХ ОРГАНИЗАЦИЙ - НЕКОММЕРЧЕСЕСКИЕ ОРГАНИЗАЦИИ	311 129 584,10	8 742 696,12	318 872 283,22	1 755 660 602,65	145 046 491,21	1 900 707 083,86	1 721 766 195,00	137 124 680,34	137 124 680,34
408	40802	СЧЕТА НЕГОСУДАРСТВЕННЫХ ОРГАНИЗАЦИЙ - ФИНАНСОВЫЕ ОРГАНИЗАЦИИ	8 988 777 674,59	227 365 651,20	9 226 143 325,79	1 651 621 649 376,25	357 466 777 424,82	2 008 068 426 803,07	1 655 107 780 210,10	358 138 090 007,34	358 138 090 007,34
408		СЧЕТА НЕГОСУДАРСТВЕННЫХ ОРГАНИЗАЦИЙ - ФИНАНСОВЫЕ ОРГАНИЗАЦИИ	8 988 777 674,59	227 365 651,20	9 226 143 325,79	1 651 621 649 376,25	357 466 777 424,82	2 008 068 426 803,07	1 655 107 780 210,10	358 138 090 007,34	358 138 090 007,34
408	40803	СЧЕТА НЕГОСУДАРСТВЕННЫХ ОРГАНИЗАЦИЙ - КОММЕРЧЕСЕСКИЕ ОРГАНИЗАЦИИ	60 185 703,43	311 063,56	60 476 768,99	7 743 078 787,84	58 603 914,36	7 801 660 702,32	7 845 888 309,08	162 777 224,58	162 965 919,32
408		СЧЕТА НЕГОСУДАРСТВЕННЫХ ОРГАНИЗАЦИЙ - КОММЕРЧЕСЕСКИЕ ОРГАНИЗАЦИИ	60 185 703,43	311 063,56	60 476 768,99	7 743 078 787,84	58 603 914,36	7 801 660 702,32	7 845 888 309,08	162 777 224,58	162 965 919,32
408	40804	СЧЕТА НЕГОСУДАРСТВЕННЫХ ОРГАНИЗАЦИЙ - НЕКОММЕРЧЕСЕСКИЕ ОРГАНИЗАЦИИ	58,24	0,00	58,24	0,00	0,00	0,00	58,24	0,00	58,24
408		СЧЕТА НЕГОСУДАРСТВЕННЫХ ОРГАНИЗАЦИЙ - НЕКОММЕРЧЕСЕСКИЕ ОРГАНИЗАЦИИ	58,24	0,00	58,24	0,00	0,00	0,00	58,24	0,00	58,24
408	40805	СЧЕТА НЕГОСУДАРСТВЕННЫХ ОРГАНИЗАЦИЙ - ФИНАНСОВЫЕ ОРГАНИЗАЦИИ	49 685,36	0,00	49 685,36	0,00	0,00	0,00	49 685,36	0,00	49 685,36
408		СЧЕТА НЕГОСУДАРСТВЕННЫХ ОРГАНИЗАЦИЙ - ФИНАНСОВЫЕ ОРГАНИЗАЦИИ	49 685,36	0,00	49 685,36	0,00	0,00	0,00	49 685,36	0,00	49 685,36
408	40806	СЧЕТА НЕГОСУДАРСТВЕННЫХ ОРГАНИЗАЦИЙ - КОММЕРЧЕСЕСКИЕ ОРГАНИЗАЦИИ	931 391 455,65	444 448 189,86	1 375 839 645,53	115 308 232 222,84	163 800 310 763,19	279 109 542 685,63	119 667 720 294,79	164 233 440 965,16	877 578 391,85
408		СЧЕТА НЕГОСУДАРСТВЕННЫХ ОРГАНИЗАЦИЙ - КОММЕРЧЕСЕСКИЕ ОРГАНИЗАЦИИ	931 391 455,65	444 448 189,86	1 375 839 645,53	115 308 232 222,84	163 800 310 763,19	279 109 542 685,63	119 667 720 294,79	164 233 440 965,16	877 578 391,85

11.

408 40800	ЮРИДИЧЕСКИЕ И ФИЗИЧЕСКИЕ ЛИЦА - НЕРЕЗИДЕНТЫ - СЧЕТА ТИПА "С" (ИНВЕСТИЦИОННЫЕ)	71 155.93	0.00	0.00	0.00	0.00	0.00	0.00	0.00	71 155.93	0.00	0.00	71 155.93	0.00	0.00	71 155.93
408 40813	ФИЗИЧЕСКИЕ ЛИЦА-НЕРЕЗИДЕНТЫ - СЧЕТА ТИПА "С"	9 504.83	0.00	0.00	0.00	0.00	0.00	0.00	0.00	9 504.83	0.00	0.00	9 504.83	0.00	0.00	9 504.83
408 40814	ЮРИДИЧЕСКИЕ И ФИЗИЧЕСКИЕ ЛИЦА - НЕРЕЗИДЕНТЫ - СЧЕТА ТИПА "С" (НЕИНВЕСТИЦИОННЫЕ)	387 587.98	0.00	0.00	0.00	0.00	0.00	0.00	0.00	387 587.98	0.00	0.00	387 587.98	0.00	0.00	387 587.98
408 40815	ЮРИДИЧЕСКИЕ И ФИЗИЧЕСКИЕ ЛИЦА - НЕРЕЗИДЕНТЫ - СЧЕТА ТИПА "Н" (НЕИНВЕСТИЦИОННЫЕ)	175.28	0.00	0.00	0.00	0.00	0.00	0.00	0.00	175.28	0.00	0.00	175.28	0.00	0.00	175.28
408 40817	ФИЗИЧЕСКИЕ ЛИЦА	692 172 045.22	213 283 027.87	905 485 072.89	24 532 931 425.94	4 781 132 408.88	28 314 083 832.60	24 852 788 590.43	4 835 273 039.78	29 788 081 530.21	112 029 209.71	267 413 660.58	1379 442 870.30	2 562 885.98	2 562 885.98	1379 442 870.30
408 40820	СЧЕТА ФИЗИЧЕСКИХ ЛИЦ-НЕРЕЗИДЕНТОВ	14 202 454.60	2 227 512.52	18 430 087.12	492 778 559.32	65 854 028.41	558 653 685.73	498 870 776.41	66 209 299.87	584 880 076.28	20 093 571.89	2 562 885.98	22 878 457.87	1 147 663 633.16	1 147 663 633.16	22 878 457.87
408 40821	ПРОЧИЕ СЧЕТА	1 898 429 804.52	680 278 893.63	2 358 709 698.15	148 078 020 095.84	168 705 921 110.84	318 783 941 208.68	152 984 987 870.72	189 183 304 850.37	322 158 172 921.09	6 585 277 678.40	1 147 663 633.16	7 732 941 312.58	1 147 663 633.16	1 147 663 633.16	7 732 941 312.58
409 40901	КОРРЕКТИВЫ К ОЦЕНКЕ	8 197 108.21	0.00	0.00	758 328 401.48	0.00	758 328 401.48	2 509 659 875.27	0.00	2 509 659 875.27	1 757 528 580.00	0.00	1 757 528 580.00	0.00	0.00	1 757 528 580.00
409 40905	ТЕКУЩИЕ СЧЕТА УПОМОЩНЫХ И НЕУПЛАЧЕННЫХ ПЕРЕВОЗОВ	15 005 952.89	3.16	0.00	1 419 050 525.18	13 282.94	1 419 063 808.12	1 480 834 933.39	13 282.73	1 480 848 216.12	56 590 361.10	2.95	56 590 361.10	2.95	2.95	56 590 361.10
409 40906	ИНКАССИРОВАННАЯ ДЕНЕЖНАЯ ВЫРУЧКА	65 061 351.80	0.00	0.00	6 835 025 193.43	0.00	6 835 025 193.43	6 828 210 738.63	0.00	6 828 210 738.63	58 248 897.00	0.00	58 248 897.00	0.00	0.00	58 248 897.00
409 40908	ПЕРЕВОЗЫ В РОССИЙСКОЕ ФЕДЕРАЦИОННОЕ АГЕНТСТВО	328 507.86	0.00	0.00	3 500.00	27 525 778.91	27 529 278.91	3 500.00	27 529 278.91	27 507 010.42	308 239.37	0.00	308 239.37	0.00	0.00	308 239.37
409 40910	ПЕРЕВОЗЫ В РОССИЙСКОЕ ФЕДЕРАЦИОННОЕ АГЕНТСТВО	0.00	0.00	0.00	2 000.00	7 521 188.56	7 523 188.56	2 000.00	7 523 188.56	7 524 051.56	892.74	0.00	892.74	0.00	0.00	892.74
409 40911	РАСЧЕТЫ СЧЕТА	23 588 823.36	0.00	0.00	23 588 823.36	48 140 678 609.48	48 140 678 609.48	48 140 678 609.48	48 140 678 609.48	48 140 678 609.48	30 849 493.61	0.00	30 849 493.61	0.00	0.00	30 849 493.61
409 40912	ПЕРЕВОЗЫ ИЗ РОССИЙСКОЙ ФЕДЕРАЦИИ	0.00	1 332.10	0.00	1 332.10	0.00	1 332.10	222 800.00	0.00	222 800.00	0.00	0.00	0.00	0.00	0.00	0.00
409 40913	ПЕРЕВОЗЫ ИЗ РОССИЙСКОЙ ФЕДЕРАЦИИ	0.00	14.22	0.00	169 750.00	71 885 757.20	71 885 757.20	169 750.00	71 885 757.20	71 885 757.20	0.00	0.00	0.00	0.00	0.00	0.00
409 40914	ПЕРЕВОЗЫ ИЗ РОССИЙСКОЙ ФЕДЕРАЦИИ	108 853 034.26	329 887.08	110 182 901.34	58 153 478 779.57	174 372 483.68	58 327 851 243.45	59 946 841 077.02	174 393 465.08	60 121 234 542.10	1 903 215 331.71	350 868.28	1 903 568 189.08	350 868.28	350 868.28	1 903 568 189.08
418 41802	ДЕПОЗИТЫ КОММЕРЧЕСКИХ ОРГАНИЗАЦИЙ НАСКОПКИХ В ГОСУДАРСТВЕННОЙ (ПРОЧЕ ФЕДЕРАЛЬНОЙ) СОБСТВЕННОСТИ НА СРОК ДО 30 ДНЕЙ	0.00	0.00	0.00	1 000 000.00	0.00	1 000 000.00	1 000 000.00	0.00	1 000 000.00	0.00	0.00	0.00	0.00	0.00	0.00
418 41803	ДЕПОЗИТЫ КОММЕРЧЕСКИХ ОРГАНИЗАЦИЙ НАСКОПКИХ В ГОСУДАРСТВЕННОЙ (ПРОЧЕ ФЕДЕРАЛЬНОЙ) СОБСТВЕННОСТИ НА СРОК ОТ 31 ДНЯ ДО 90 ДНЕЙ	0.00	0.00	0.00	8 000 000.00	0.00	8 000 000.00	8 000 000.00	0.00	8 000 000.00	0.00	0.00	0.00	0.00	0.00	0.00
418 41804	ДЕПОЗИТЫ КОММЕРЧЕСКИХ ОРГАНИЗАЦИЙ НАСКОПКИХ В ГОСУДАРСТВЕННОЙ (ПРОЧЕ ФЕДЕРАЛЬНОЙ) СОБСТВЕННОСТИ НА СРОК ОТ 91 ДНЯ ДО 360 ДНЕЙ	0.00	0.00	0.00	7 000 000.00	0.00	7 000 000.00	7 000 000.00	0.00	7 000 000.00	0.00	0.00	0.00	0.00	0.00	0.00
419 41903	ДЕПОЗИТЫ НЕКОММЕРЧЕСКИХ ОРГАНИЗАЦИЙ НАСКОПКИХ В ГОСУДАРСТВЕННОЙ (ПРОЧЕ ФЕДЕРАЛЬНОЙ) СОБСТВЕННОСТИ НА СРОК ОТ 30 ДНЕЙ	0.00	0.00	0.00	3 000 000.00	0.00	3 000 000.00	3 000 000.00	0.00	3 000 000.00	0.00	0.00	0.00	0.00	0.00	0.00
420 42002	ДЕПОЗИТЫ НЕКОММЕРЧЕСКИХ ОРГАНИЗАЦИЙ НАСКОПКИХ В ГОСУДАРСТВЕННОЙ (ПРОЧЕ ФЕДЕРАЛЬНОЙ) СОБСТВЕННОСТИ НА СРОК ОТ 31 ДНЯ ДО 360 ДНЕЙ	0.00	0.00	0.00	3 000 000.00	0.00	3 000 000.00	3 000 000.00	0.00	3 000 000.00	0.00	0.00	0.00	0.00	0.00	0.00
420 42003	ДЕПОЗИТЫ НЕКОММЕРЧЕСКИХ ОРГАНИЗАЦИЙ НАСКОПКИХ В ГОСУДАРСТВЕННОЙ (ПРОЧЕ ФЕДЕРАЛЬНОЙ) СОБСТВЕННОСТИ НА СРОК ОТ 31 ДНЯ ДО 360 ДНЕЙ	535 000 000.00	0.00	0.00	4 157 000 000.00	2 077 384 560.00	6 234 384 560.00	4 388 000 000.00	2 077 384 560.00	6 445 384 560.00	211 000 000.00	0.00	211 000 000.00	0.00	0.00	211 000 000.00
420 42004	ДЕПОЗИТЫ НЕКОММЕРЧЕСКИХ ОРГАНИЗАЦИЙ НАСКОПКИХ В ГОСУДАРСТВЕННОЙ (ПРОЧЕ ФЕДЕРАЛЬНОЙ) СОБСТВЕННОСТИ НА СРОК ОТ 31 ДНЯ ДО 360 ДНЕЙ	44 500 000.00	0.00	0.00	410 700 000.00	19 780.00	410 719 780.00	368 200 000.00	4 929 020.00	373 129 020.00	2 000 000.00	0.00	2 000 000.00	0.00	0.00	2 000 000.00
420 42005	ДЕПОЗИТЫ НЕКОММЕРЧЕСКИХ ОРГАНИЗАЦИЙ НАСКОПКИХ В ГОСУДАРСТВЕННОЙ (ПРОЧЕ ФЕДЕРАЛЬНОЙ) СОБСТВЕННОСТИ НА СРОК ОТ 31 ДНЯ ДО 360 ДНЕЙ	155 909 178.08	7 899 330.00	163 808 508.08	1 553 909 178.08	45 988 877.07	1 599 898 155.15	2 789 983 000.00	42 159 388.12	2 812 119 388.12	1 371 983 000.00	4 068 741.05	1 376 031 741.05	4 068 741.05	4 068 741.05	1 376 031 741.05
420 42006	ДЕПОЗИТЫ НЕКОММЕРЧЕСКИХ ОРГАНИЗАЦИЙ НАСКОПКИХ В ГОСУДАРСТВЕННОЙ (ПРОЧЕ ФЕДЕРАЛЬНОЙ) СОБСТВЕННОСТИ НА СРОК ОТ 1 ДНЯ ДО 30 ДНЕЙ	147 558 476.29	7 899 330.00	155 457 806.29	148 568 476.29	8 733 838.92	158 292 315.21	281 000 000.00	8 198 368.92	289 198 368.92	278 000 000.00	7 383 860.00	286 383 860.00	7 383 860.00	7 383 860.00	286 383 860.00
420 42007	ДЕПОЗИТЫ НЕКОММЕРЧЕСКИХ ОРГАНИЗАЦИЙ НАСКОПКИХ В ГОСУДАРСТВЕННОЙ (ПРОЧЕ ФЕДЕРАЛЬНОЙ) СОБСТВЕННОСТИ НА СРОК ОТ 31 ДНЯ ДО 360 ДНЕЙ	882 987 854.37	15 798 860.00	898 786 714.37	9 445 167 654.37	2 132 105 155.99	11 577 272 810.36	11 035 283 000.00	2 132 648 337.04	13 167 931 337.04	2 473 083 000.00	18 341 841.05	2 489 424 841.05	18 341 841.05	18 341 841.05	2 489 424 841.05
421 42101	ДЕПОЗИТЫ НЕКОММЕРЧЕСКИХ ОРГАНИЗАЦИЙ ДО ВОСТРЕБОВАНИЯ	1 060 000 000.00	0.00	0.00	1 060 000 000.00	0.00	1 060 000 000.00	1 060 000 000.00	0.00	1 060 000 000.00	0.00	0.00	0.00	0.00	0.00	0.00
421 42102	ДЕПОЗИТЫ НЕКОММЕРЧЕСКИХ ОРГАНИЗАЦИЙ ДО ВОСТРЕБОВАНИЯ	138 000 000.00	0.00	0.00	5 998 713 856.00	7 324 510.01	6 006 038 366.01	6 160 343 856.00	7 324 510.01	6 167 668 366.01	209 630 000.00	0.00	209 630 000.00	0.00	0.00	209 630 000.00
421 42103	ДЕПОЗИТЫ НЕКОММЕРЧЕСКИХ ОРГАНИЗАЦИЙ ДО ВОСТРЕБОВАНИЯ	228 250 000.00	0.00	0.00	15 295 384 895.28	85 630 830.89	15 381 025 726.17	18 808 844 895.28	85 630 830.89	18 874 475 726.17	3 739 700 000.00	0.00	3 739 700 000.00	0.00	0.00	3 739 700 000.00
421 42104	ДЕПОЗИТЫ НЕКОММЕРЧЕСКИХ ОРГАНИЗАЦИЙ ДО ВОСТРЕБОВАНИЯ	6 184 000 000.00	87 492 978.08	8 271 492 978.08	30 942 161 630.14	81 667 517.12	31 033 829 147.26	37 139 981 630.14	10 566 550.04	37 150 518 180.18	12 381 800 000.00	6 382 012.00	12 381 800 000.00	6 382 012.00	6 382 012.00	12 381 800 000.00
421 42105	ДЕПОЗИТЫ НЕКОММЕРЧЕСКИХ ОРГАНИЗАЦИЙ ДО ВОСТРЕБОВАНИЯ	4 494 566 000.00	0.00	0.00	5 533 268 000.00	88 725 282.56	5 601 991 282.56	1 595 754 000.00	427 934 515.92	2 023 688 515.92	557 054 000.00	359 209 233.36	916 283 233.36	359 209 233.36	359 209 233.36	916 283 233.36
421 42106	ДЕПОЗИТЫ НЕКОММЕРЧЕСКИХ ОРГАНИЗАЦИЙ ДО ВОСТРЕБОВАНИЯ	1 541 000 000.00	1 316 555.00	1 542 316 555.00	1 537 898 000.00	144 369 285.00	1 682 065 285.00	398 696 000.00	1 102 809 150.00	1 502 505 150.00	403 000 000.00	959 758 420.00	1 382 758 420.00	959 758 420.00	959 758 420.00	1 382 758 420.00
421 42107	ДЕПОЗИТЫ НЕКОММЕРЧЕСКИХ ОРГАНИЗАЦИЙ ДО ВОСТРЕБОВАНИЯ	8 000 000.00	0.00	0.00	8 000 000.00	0.00	8 000 000.00	8 000 000.00	0.00	8 000 000.00	0.00	0.00	0.00	0.00	0.00	0.00
421 42108	ДЕПОЗИТЫ НЕКОММЕРЧЕСКИХ ОРГАНИЗАЦИЙ ДО ВОСТРЕБОВАНИЯ	13 651 816 000.00	88 809 534.08	13 740 625 534.08	80 367 232 381.42	377 717 425.58	80 744 949 807.00	64 108 600 381.42	1 614 265 556.86	85 722 855 938.28	17 383 184 000.00	1 325 347 685.36	18 718 531 685.36	1 325 347 685.36	1 325 347 685.36	18 718 531 685.36

422	42205	ДЕПОЗИТЫ НЕКОММЕРЧЕСКИХ ОРГАНИЗАЦИЙ НА СРОК ОТ 1 И ДО 1 ГОДА	13 000 000,00	0,00	13 000 000,00	15 500 000,00	0,00	15 500 000,00	8 500 000,00	0,00	8 500 000,00	0,00	8 500 000,00	0,00	8 500 000,00
422	42206	ДЕПОЗИТЫ НЕКОММЕРЧЕСКИХ ОРГАНИЗАЦИЙ НА СРОК ОТ 1 ГОДА ДО 3 ЛЕТ	0,00	0,00	0,00	0,00	0,00	0,00	12 000 000,00	0,00	12 000 000,00	0,00	12 000 000,00	0,00	12 000 000,00
422		ДЕПОЗИТЫ НЕКОММЕРЧЕСКИХ ОРГАНИЗАЦИЙ НА СРОК ОТ 3 ЛЕТ ДО 5 ЛЕТ	0,00	0,00	0,00	0,00	0,00	0,00	20 500 000,00	0,00	20 500 000,00	0,00	20 500 000,00	0,00	18 000 000,00
423	42301	ДЕПОЗИТЫ ФИЗИЧЕСКИХ ЛИЦ ДО 30 ДНЕЙ	258 223 217,43	177 530 405,48	435 753 622,91	65 480 929 311,84	20 554 003 865,18	86 034 932 877,00	65 489 959 112,76	20 441 322 265,82	85 931 281 378,58	287 253 018,35	84 848 006,14	332 102 024,49	0,00
423	42302	ДЕПОЗИТЫ ФИЗИЧЕСКИХ ЛИЦ НА СРОК ДО 30 ДНЕЙ	0,00	0,00	0,00	0,00	0,00	0,00	0,00	0,00	0,00	0,00	0,00	0,00	0,00
423	42303	ДЕПОЗИТЫ ФИЗИЧЕСКИХ ЛИЦ НА СРОК ОТ 31 ДО 90 ДНЕЙ	51 520 280,69	81 014 090,29	132 534 370,98	736 810 573,90	327 128 199,84	1 083 938 773,74	751 427 004,78	266 971 254,95	1 018 398 259,73	86 136 711,57	20 857 145,40	88 993 856,97	0,00
423	42304	ДЕПОЗИТЫ ФИЗИЧЕСКИХ ЛИЦ НА СРОК ОТ 91 ДО 180 ДНЕЙ	201 103 623,78	204 612 423,83	405 716 047,82	1 273 641 959,58	604 248 312,23	1 877 890 271,81	1 731 057 825,64	489 895 148,72	2 220 952 974,36	858 519 489,85	90 259 260,32	748 778 750,17	0,00
423	42305	ДЕПОЗИТЫ ФИЗИЧЕСКИХ ЛИЦ НА СРОК ОТ 181 ДО 360 ДНЕЙ	374 880 570,78	185 007 439,20	559 888 009,98	959 090 366,90	819 990 131,68	1 779 080 488,56	1 281 276 647,86	1 111 731 070,50	2 403 007 718,48	708 868 851,85	478 748 378,04	1 183 815 229,89	0,00
423	42306	ДЕПОЗИТЫ ФИЗИЧЕСКИХ ЛИЦ НА СРОК ОТ 1 ГОДА ДО 3 ЛЕТ	4 844 556 204,58	1 884 378 110,13	8 528 932 314,71	13 080 770 910,57	2 813 987 487,58	15 884 438 378,15	16 948 979 894,22	2 992 606 960,77	19 938 588 854,98	8 510 765 188,23	2 063 315 603,32	10 574 080 791,55	0,00
423	42307	ДЕПОЗИТЫ ФИЗИЧЕСКИХ ЛИЦ НА СРОК СВАЯН 3 ЛЕТ	0,00	0,00	0,00	0,00	0,00	0,00	0,00	0,00	0,00	0,00	0,00	0,00	0,00
423	42308	ДЕПОЗИТЫ ФИЗИЧЕСКИХ ЛИЦ ДЛЯ РАСЧЕТОВ С ИСПОЛЬЗОВАНИЕМ ФИНАНСОВЫХ КАРТ	0,00	0,00	0,00	0,00	0,00	0,00	0,00	0,00	0,00	0,00	0,00	0,00	0,00
423	42309	ПРОЧИЕ ПРИВЛЕЧЕННЫЕ СРЕДСТВА ФИЗИЧЕСКИХ ЛИЦ ДО ВОСТРЕБОВАНИЯ	50 424,91	0,00	50 424,91	170 253,79	0,00	170 253,79	174 224,61	0,00	174 224,61	54 395,73	0,00	54 395,73	0,00
423	42310	ПРОЧИЕ ПРИВЛЕЧЕННЫЕ СРЕДСТВА ФИЗИЧЕСКИХ ЛИЦ НА СРОК ОТ 31 ДНЯ ДО 1 ГОДА	13 766,75	0,00	13 766,75	345 202,76	0,00	345 202,76	354 414,36	0,00	354 414,36	22 978,35	0,00	22 978,35	0,00
423	42311	ПРОЧИЕ ПРИВЛЕЧЕННЫЕ СРЕДСТВА ФИЗИЧЕСКИХ ЛИЦ НА СРОК ОТ 1 ГОДА ДО 3 ЛЕТ	29 519,83	0,00	29 519,83	189 901,90	0,00	189 901,90	192 300,04	0,00	192 300,04	31 917,97	0,00	31 917,97	0,00
423	42312	ПРОЧИЕ ПРИВЛЕЧЕННЫЕ СРЕДСТВА ФИЗИЧЕСКИХ ЛИЦ НА СРОК ОТ 3 ЛЕТ ДО 5 ЛЕТ	32 969,87	0,00	32 969,87	88 228,10	0,00	88 228,10	106 947,78	0,00	106 947,78	53 688,55	0,00	53 688,55	0,00
423	42313	ПРОЧИЕ ПРИВЛЕЧЕННЫЕ СРЕДСТВА ФИЗИЧЕСКИХ ЛИЦ НА СРОК ОТ 1 ГОДА ДО 3 ЛЕТ	270 133,60	0,00	270 133,60	308 852,88	0,00	308 852,88	281 732,82	0,00	281 732,82	223 013,74	0,00	223 013,74	0,00
423	42314	ПРОЧИЕ ПРИВЛЕЧЕННЫЕ СРЕДСТВА ФИЗИЧЕСКИХ ЛИЦ НА СРОК ОТ 3 ЛЕТ ДО 5 ЛЕТ	281 080,62	0,00	281 080,62	155 040,75	29 913 599,27	30 068 640,02	201 137,91	26 493 015,27	26 694 153,18	307 157,76	18 803 103,00	19 110 200,76	0,00
423	42315	ПРОЧИЕ ПРИВЛЕЧЕННЫЕ СРЕДСТВА ФИЗИЧЕСКИХ ЛИЦ НА СРОК СВАЯН 3 ЛЕТ	40 961,80	0,00	40 961,80	9 283,89	0,00	9 283,89	45 389,16	0,00	45 389,16	77 067,07	0,00	77 067,07	0,00
423		ДЕПОЗИТЫ И ПРОЧИЕ ПРИВЛЕЧЕННЫЕ СРЕДСТВА ЮРИДИЧЕСКИХ ЛИЦ	5 530 782 734,66	2 554 764 155,93	8 085 546 890,59	81 532 507 887,68	25 148 951 375,74	106 881 459 283,40	86 212 036 632,04	25 329 019 718,03	111 541 056 348,07	10 210 311 478,04	2 734 832 486,22	12 845 143 975,26	0,00
423	42302	ДЕПОЗИТЫ ЮРИДИЧЕСКИХ ЛИЦ-НЕРЕЗИДЕНТОВ НА СРОК ДО 30 ДНЕЙ	0,00	0,00	0,00	53 000 000,00	0,00	53 000 000,00	53 000 000,00	0,00	53 000 000,00	0,00	0,00	0,00	0,00
423	42303	ДЕПОЗИТЫ ЮРИДИЧЕСКИХ ЛИЦ-НЕРЕЗИДЕНТОВ НА СРОК ОТ 31 ДО 90 ДНЕЙ	0,00	0,00	0,00	1 443 781 269,67	0,00	1 443 781 269,67	1 443 781 269,67	0,00	1 443 781 269,67	0,00	0,00	0,00	0,00
423	42304	ДЕПОЗИТЫ ЮРИДИЧЕСКИХ ЛИЦ-НЕРЕЗИДЕНТОВ НА СРОК ОТ 91 ДО 180 ДНЕЙ	38 683 100,00	0,00	38 683 100,00	78 863 100,00	0,00	78 863 100,00	80 455 000,00	75 430 500,00	169 837 349,32	54 406 849,32	73 638 600,00	128 045 448,32	0,00
423	42305	ДЕПОЗИТЫ ЮРИДИЧЕСКИХ ЛИЦ-НЕРЕЗИДЕНТОВ НА СРОК ОТ 181 ДНЯ ДО 1 ГОДА	0,00	0,00	0,00	305 925,00	0,00	305 925,00	0,00	210 880,00	216 880,00	0,00	1 227 310,00	1 227 310,00	0,00
423	42306	ДЕПОЗИТЫ ЮРИДИЧЕСКИХ ЛИЦ-НЕРЕЗИДЕНТОВ НА СРОК ОТ 1 ГОДА ДО 3 ЛЕТ	38 663 100,00	448 945 255,00	487 608 355,00	2 217 779 369,67	451 688 326,00	2 888 467 694,87	2 917 310 118,99	488 478 125,20	3 415 788 244,19	738 193 849,32	485 735 055,20	1 233 828 904,52	0,00
423		ДЕПОЗИТЫ ЮРИДИЧЕСКИХ ЛИЦ	351 445,82	8 414 003,28	8 765 449,10	85 347 382,97	512 269 683,00	597 614 045,97	87 253 722,68	510 043 986,12	597 287 708,80	2 257 785,53	6 191 326,40	8 449 111,93	0,00
426	42601	ДЕПОЗИТЫ ЮРИДИЧЕСКИХ ЛИЦ-НЕРЕЗИДЕНТОВ ДО ВОСТРЕБОВАНИЯ	390 744,56	0,00	390 744,56	7 368 588,98	9 715 477,81	17 084 064,70	6 977 842,33	9 715 477,81	16 693 320,14	0,00	0,00	0,00	0,00
426	42602	ДЕПОЗИТЫ ЮРИДИЧЕСКИХ ЛИЦ-НЕРЕЗИДЕНТОВ НА СРОК ОТ 31 ДО 90 ДНЕЙ	10 000,00	7 102 006,77	7 112 008,77	4 918 000,00	20 543 839,59	28 461 839,59	8 539 418,04	19 818 203,97	28 357 622,01	3 631 418,04	8 378 371,15	10 007 789,19	0,00
426	42603	ДЕПОЗИТЫ ЮРИДИЧЕСКИХ ЛИЦ-НЕРЕЗИДЕНТОВ НА СРОК ОТ 91 ДО 180 ДНЕЙ	1 134 308,06	2 990 534,39	3 824 842,45	4 741 610,14	3 253 860,64	7 995 270,78	4 645 511,60	708 930,68	5 354 442,28	1 038 208,52	145 804,43	1 184 013,95	0,00
426	42604	ДЕПОЗИТЫ ЮРИДИЧЕСКИХ ЛИЦ-НЕРЕЗИДЕНТОВ НА СРОК ОТ 181 ДНЯ ДО 1 ГОДА	41 445 653,10	19 367 259,44	60 812 912,54	83 789 017,39	22 984 192,86	106 783 210,26	108 197 451,24	13 620 328,63	119 817 780,87	83 854 088,95	9 993 396,21	73 847 483,16	0,00
426	42605	ПРОЧИЕ ПРИВЛЕЧЕННЫЕ СРЕДСТВА ЮРИДИЧЕСКИХ ЛИЦ-НЕРЕЗИДЕНТОВ ДО ВОСТРЕБОВАНИЯ	2 794,37	0,00	2 794,37	4 171,03	0,00	4 171,03	1 378,66	0,00	1 378,66	0,00	0,00	0,00	0,00
426	42606	ПРОЧИЕ ПРИВЛЕЧЕННЫЕ СРЕДСТВА ЮРИДИЧЕСКИХ ЛИЦ-НЕРЕЗИДЕНТОВ НА СРОК ОТ 31 ДО 90 ДНЕЙ	0,00	0,00	0,00	1 238,61	0,00	1 238,61	2 474,59	0,00	2 474,59	1 235,88	0,00	1 235,88	0,00
426	42607	ПРОЧИЕ ПРИВЛЕЧЕННЫЕ СРЕДСТВА ЮРИДИЧЕСКИХ ЛИЦ-НЕРЕЗИДЕНТОВ НА СРОК ОТ 91 ДО 180 ДНЕЙ	1 000,00	0,00	1 000,00	2 288,29	0,00	2 288,29	1 288,29	0,00	1 288,29	0,00	0,00	0,00	0,00
426	42608	ПРОЧИЕ ПРИВЛЕЧЕННЫЕ СРЕДСТВА ЮРИДИЧЕСКИХ ЛИЦ-НЕРЕЗИДЕНТОВ НА СРОК ОТ 181 ДНЯ ДО 1 ГОДА	0,00	0,00	0,00	0,00	0,00	0,00	1 287,11	0,00	1 287,11	0,00	0,00	1 287,11	0,00
426	42609	ПРОЧИЕ ПРИВЛЕЧЕННЫЕ СРЕДСТВА ЮРИДИЧЕСКИХ ЛИЦ-НЕРЕЗИДЕНТОВ НА СРОК ОТ 1 ГОДА ДО 3 ЛЕТ	4 201,82	0,00	4 201,82	5 503,72	0,00	5 503,72	5 205,51	0,00	5 205,51	3 903,41	0,00	3 903,41	0,00
426	42610	ПРОЧИЕ ПРИВЛЕЧЕННЫЕ СРЕДСТВА ЮРИДИЧЕСКИХ ЛИЦ-НЕРЕЗИДЕНТОВ НА СРОК ОТ 3 ЛЕТ ДО 5 ЛЕТ	2 898,44	0,00	2 898,44	5 786,68	0,00	5 786,68	5 723,20	0,00	5 723,20	2 824,96	0,00	2 824,96	0,00
426	42611	ПРОЧИЕ ПРИВЛЕЧЕННЫЕ СРЕДСТВА ЮРИДИЧЕСКИХ ЛИЦ-НЕРЕЗИДЕНТОВ НА СРОК ОТ 5 ЛЕТ ДО 7 ЛЕТ	2 879,06	0,00	2 879,06	2 707,03	0,00	2 707,03	2 707,03	0,00	2 707,03	2 878,06	0,00	2 878,06	0,00
426	42612	ПРОЧИЕ ПРИВЛЕЧЕННЫЕ СРЕДСТВА ЮРИДИЧЕСКИХ ЛИЦ-НЕРЕЗИДЕНТОВ НА СРОК ОТ 7 ЛЕТ ДО 9 ЛЕТ	43 545 915,03	37 573 803,88	80 919 718,91	186 186 292,75	588 773 833,90	754 960 126,65	213 633 988,28	553 908 928,21	767 540 916,48	70 793 610,56	22 706 898,19	93 500 508,75	0,00
426	42613	ПРОЧИЕ ПРИВЛЕЧЕННЫЕ СРЕДСТВА ЮРИДИЧЕСКИХ ЛИЦ-НЕРЕЗИДЕНТОВ НА СРОК ОТ 9 ЛЕТ ДО 11 ЛЕТ	0,00	0,00	0,00	0,00	0,00	0,00	0,00	0,00	0,00	0,00	0,00	0,00	0,00
426	42614	ПРОЧИЕ ПРИВЛЕЧЕННЫЕ СРЕДСТВА ЮРИДИЧЕСКИХ ЛИЦ-НЕРЕЗИДЕНТОВ НА СРОК ОТ 11 ЛЕТ ДО 13 ЛЕТ	0,00	0,00	0,00	0,00	0,00	0,00	0,00	0,00	0,00	0,00	0,00	0,00	0,00
426	42615	ПРОЧИЕ ПРИВЛЕЧЕННЫЕ СРЕДСТВА ЮРИДИЧЕСКИХ ЛИЦ-НЕРЕЗИДЕНТОВ НА СРОК ОТ 13 ЛЕТ ДО 15 ЛЕТ	0,00	0,00	0,00	0,00	0,00	0,00	0,00	0,00	0,00	0,00	0,00	0,00	0,00
426	42616	ПРОЧИЕ ПРИВЛЕЧЕННЫЕ СРЕДСТВА ЮРИДИЧЕСКИХ ЛИЦ-НЕРЕЗИДЕНТОВ НА СРОК ОТ 15 ЛЕТ ДО 17 ЛЕТ	0,00	0,00	0,00	0,00	0,00	0,00	0,00	0,00	0,00	0,00	0,00	0,00	0,00
426	42617	ПРОЧИЕ ПРИВЛЕЧЕННЫЕ СРЕДСТВА ЮРИДИЧЕСКИХ ЛИЦ-НЕРЕЗИДЕНТОВ НА СРОК ОТ 17 ЛЕТ ДО 19 ЛЕТ	0,00	0,00	0,00	0,00	0,00	0,00	0,00	0,00	0,00	0,00	0,00	0,00	0,00
426	42618	ПРОЧИЕ ПРИВЛЕЧЕННЫЕ СРЕДСТВА ЮРИДИЧЕСКИХ ЛИЦ-НЕРЕЗИДЕНТОВ НА СРОК ОТ 19 ЛЕТ ДО 21 ЛЕТ	0,00	0,00	0,00	0,00	0,00	0,00	0,00	0,00	0,00	0,00	0,00	0,00	0,00
426	42619	ПРОЧИЕ ПРИВЛЕЧЕННЫЕ СРЕДСТВА ЮРИДИЧЕСКИХ ЛИЦ-НЕРЕЗИДЕНТОВ НА СРОК ОТ 21 ЛЕТ ДО 23 ЛЕТ	0,00	0,00	0,00	0,00	0,00	0,00	0,00	0,00	0,00	0,00	0,00	0,00	0,00
426	42620	ПРОЧИЕ ПРИВЛЕЧЕННЫЕ СРЕДСТВА ЮРИДИЧЕСКИХ ЛИЦ-НЕРЕЗИДЕНТОВ НА СРОК ОТ 23 ЛЕТ ДО 25 ЛЕТ	0,00	0,00	0,00	0,00	0,00	0,00	0,00	0,00	0,00	0,00	0,00	0,00	0,00
426	42621	ПРОЧИЕ ПРИВЛЕЧЕННЫЕ СРЕДСТВА ЮРИДИЧЕСКИХ ЛИЦ-НЕРЕЗИДЕНТОВ НА СРОК ОТ 25 ЛЕТ ДО 27 ЛЕТ	0,00	0,00	0,00	0,00	0,00	0,00	0,00	0,00	0,00	0,00	0,00	0,00	0,00
426	42622	ПРОЧИЕ ПРИВЛЕЧЕННЫЕ СРЕДСТВА ЮРИДИЧЕСКИХ ЛИЦ-НЕРЕЗИДЕНТОВ НА СРОК ОТ 27 ЛЕТ ДО 29 ЛЕТ	0,00	0,00	0,00	0,00	0,00	0,00	0,00	0,00	0,00	0,00	0,00	0,00	0,00
426	42623	ПРОЧИЕ ПРИВЛЕЧЕННЫЕ СРЕДСТВА ЮРИДИЧЕСКИХ ЛИЦ-НЕРЕЗИДЕНТОВ НА СРОК ОТ 29 ЛЕТ ДО 31 ЛЕТ	0,00	0,00	0,00	0,00	0,00	0,00	0,00	0,00	0,00	0,00	0,00	0,00	0,00
426	42624	ПРОЧИЕ ПРИВЛЕЧЕННЫЕ СРЕДСТВА ЮРИДИЧЕСКИХ ЛИЦ-НЕРЕЗИДЕНТОВ НА СРОК ОТ 31 ЛЕТ ДО 33 ЛЕТ	0,00	0,00	0,00	0,00	0,00	0,00	0,00	0,00	0,00	0,00	0,00	0,00	0,00
426	42625	ПРОЧИЕ ПРИВЛЕЧЕННЫЕ СРЕДСТВА ЮРИДИЧЕСКИХ ЛИЦ-НЕРЕЗИДЕНТОВ НА СРОК ОТ 33 ЛЕТ ДО 35 ЛЕТ	0,00	0,00	0,00	0,00	0,00	0,00	0,00	0,00	0,00	0,00	0,00	0,00	0,00
426	42626	ПРОЧИЕ ПРИВЛЕЧЕННЫЕ СРЕДСТВА ЮРИДИЧЕСКИХ ЛИЦ-НЕРЕЗИДЕНТОВ НА СРОК ОТ 35 ЛЕТ ДО 37 ЛЕТ	0,00	0,00	0,00	0,00	0,00	0,00	0,00	0,00	0,00	0,00	0,00	0,00	0,00
426	42627	ПРОЧИЕ ПРИВЛЕЧЕННЫЕ СРЕДСТВА ЮРИДИЧЕСКИХ ЛИЦ-НЕРЕЗИДЕНТОВ НА СРОК ОТ 37 ЛЕТ ДО 39 ЛЕТ	0,00	0,00	0,00	0,00	0,00	0,00	0,00	0,00	0,00	0,00	0,00	0,00	0,00
426	42628	ПРОЧИЕ ПРИВЛЕЧЕННЫЕ СРЕДСТВА ЮРИДИЧЕСКИХ ЛИЦ-НЕРЕЗИДЕНТОВ НА СРОК ОТ 39 ЛЕТ ДО 41 ЛЕТ	0,00	0,00	0,00	0,00	0,00	0,00	0,00	0,00	0,00	0,00	0,00	0,00	0,00
426	42629	ПРОЧИЕ ПРИВЛЕЧЕННЫЕ СРЕДСТВА ЮРИДИЧЕСКИХ ЛИЦ-НЕРЕЗИДЕНТОВ НА СРОК ОТ 41 ЛЕТ ДО 43 ЛЕТ	0,00	0,00	0,00	0,00	0,00	0,00	0,00	0,00	0,00	0,00	0,00	0,00	0,00
426	42630	ПРОЧИЕ ПРИВЛЕЧЕННЫЕ СРЕДСТВА ЮРИДИЧЕСКИХ ЛИЦ-НЕРЕЗИДЕНТОВ НА СРОК ОТ 43 ЛЕТ ДО 45 ЛЕТ													

452	45215	КРЕДИТЫ, ПРЕДОСТАВЛЕННЫЕ НЕГОСУДАРСТВЕННЫМ КОММЕРЧЕСКИМ ОРГАНИЗАЦИЯМ - РЕЗЕРВЫ ПО ВОЗМОЖНЫМ ПОТЕРЯМ	358 455 559.11	0.00	2 119 095 809.23	0.00	2 119 095 809.23	1 954 128 389.89	0.00	1 954 128 389.89	193 488 139.77	0.00	193 488 139.77
452		КРЕДИТЫ, ПРЕДОСТАВЛЕННЫЕ НЕГОСУДАРСТВЕННЫМ КОММЕРЧЕСКИМ ОРГАНИЗАЦИЯМ	358 455 559.11	0.00	2 119 095 809.23	0.00	2 119 095 809.23	1 954 128 389.89	0.00	1 954 128 389.89	193 488 139.77	0.00	193 488 139.77
453	45315	КРЕДИТЫ, ПРЕДОСТАВЛЕННЫЕ НЕГОСУДАРСТВЕННЫМ КОММЕРЧЕСКИМ ОРГАНИЗАЦИЯМ - РЕЗЕРВЫ ПО ВОЗМОЖНЫМ ПОТЕРЯМ	470 888.86	0.00	515 673.45	0.00	515 673.45	167 515.59	0.00	167 515.59	122 731.00	0.00	122 731.00
453		КРЕДИТЫ, ПРЕДОСТАВЛЕННЫЕ НЕГОСУДАРСТВЕННЫМ КОММЕРЧЕСКИМ ОРГАНИЗАЦИЯМ	470 888.86	0.00	515 673.45	0.00	515 673.45	167 515.59	0.00	167 515.59	122 731.00	0.00	122 731.00
454	45415	КРЕДИТЫ, ПРЕДОСТАВЛЕННЫЕ ФИЗИЧЕСКИМ ЛИЦАМ - ИНДИВИДУАЛЬНЫМ ПРЕДПРИИМАТЕЛЯМ - РЕЗЕРВЫ ПО ВОЗМОЖНЫМ ПОТЕРЯМ	181 298.40	0.00	19 239 093.36	0.00	19 239 093.36	22 955 446.14	0.00	22 955 446.14	3 897 851.18	0.00	3 897 851.18
454		КРЕДИТЫ, ПРЕДОСТАВЛЕННЫЕ ФИЗИЧЕСКИМ ЛИЦАМ - ИНДИВИДУАЛЬНЫМ	181 298.40	0.00	19 239 093.36	0.00	19 239 093.36	22 955 446.14	0.00	22 955 446.14	3 897 851.18	0.00	3 897 851.18
455	45515	КРЕДИТЫ, ПРЕДОСТАВЛЕННЫЕ ФИЗИЧЕСКИМ ЛИЦАМ - РЕЗЕРВЫ ПО ВОЗМОЖНЫМ ПОТЕРЯМ	67 647 887.86	0.00	229 592 169.36	0.00	229 592 169.36	290 490 711.36	0.00	290 490 711.36	128 546 429.64	0.00	128 546 429.64
455		КРЕДИТЫ, ПРЕДОСТАВЛЕННЫЕ ФИЗИЧЕСКИМ ЛИЦАМ	67 647 887.86	0.00	229 592 169.36	0.00	229 592 169.36	290 490 711.36	0.00	290 490 711.36	128 546 429.64	0.00	128 546 429.64
456	45615	КРЕДИТЫ, ПРЕДОСТАВЛЕННЫЕ ОРГАНИЗАЦИЯМ - НЕРЕЗИДЕНТАМ РЕЗЕРВЫ ПО ВОЗМОЖНЫМ ПОТЕРЯМ	263 957 348.99	0.00	1 438 596 730.06	0.00	1 438 596 730.06	1 224 842 621.17	0.00	1 224 842 621.17	50 203 240.10	0.00	50 203 240.10
456		КРЕДИТЫ, ПРЕДОСТАВЛЕННЫЕ ОРГАНИЗАЦИЯМ - НЕРЕЗИДЕНТАМ	263 957 348.99	0.00	1 438 596 730.06	0.00	1 438 596 730.06	1 224 842 621.17	0.00	1 224 842 621.17	50 203 240.10	0.00	50 203 240.10
457	45715	КРЕДИТЫ, ПРЕДОСТАВЛЕННЫЕ ФИЗИЧЕСКИМ ЛИЦАМ - НЕРЕЗИДЕНТАМ - РЕЗЕРВЫ ПО ВОЗМОЖНЫМ ПОТЕРЯМ	360 956.34	0.00	884 431.91	0.00	884 431.91	845 088.19	0.00	845 088.19	321 612.62	0.00	321 612.62
457		КРЕДИТЫ, ПРЕДОСТАВЛЕННЫЕ ФИЗИЧЕСКИМ ЛИЦАМ - НЕРЕЗИДЕНТАМ	360 956.34	0.00	884 431.91	0.00	884 431.91	845 088.19	0.00	845 088.19	321 612.62	0.00	321 612.62
458	45815	РЕЗЕРВЫ ПО ВОЗМОЖНЫМ ПОТЕРЯМ ПО ПРОСРОЧНЫМ КРЕДИТАМ И ПРОЧИМ РАЗМЕЩЕННЫМ СРЕДСТВАМ	460 271 617.43	0.00	429 740 483.38	0.00	429 740 483.38	354 863 410.42	0.00	354 863 410.42	385 394 744.47	0.00	385 394 744.47
458		ПРОСРОЧНАЯ ЗАДОЛЖЕННОСТЬ ПО ПРЕДОСТАВЛЕННЫМ КРЕДИТАМ И ПРОЧИМ РАЗМЕЩЕННЫМ СРЕДСТВАМ	460 271 617.43	0.00	429 740 483.38	0.00	429 740 483.38	354 863 410.42	0.00	354 863 410.42	385 394 744.47	0.00	385 394 744.47
474	47403	РАСЧЕТЫ С ВАЛЮТНЫМИ И ФОКДОВАМИ БИРАМИ	0.00	0.00	11 742 693.19	0.00	11 742 693.19	11 742 693.19	0.00	11 742 693.19	0.00	0.00	0.00
474	47405	РАСЧЕТЫ С КЛИЕНТАМИ ПО ПОКУПКЕ И ПРОДАЖЕ ИНОСТРАННОЙ ВАЛЮТЫ	0.00	0.00	0.00	0.00	85 351 685 500.63	85 351 685 500.63	85 351 685 500.63	85 351 685 500.63	0.00	0.00	0.00
474	47407	РАСЧЕТЫ ПО КЛИЕНТСКОМУ ОПЕРАЦИЯМ И СРОЧНЫМ СДЕЛАМ	10 176.83	121 621 657.28	121 631 834.11	614 982 081 898.46	614 982 081 899.46	614 982 081 899.46	815 742 063 398.30	1 430 724 145 285.78	10 176.83	178 631 034.49	178 641 211.32
474	47408	ОБЯЗАТЕЛЬСТВА ПО АКРЕДИТИВАМ ПО ИНОСТРАННЫМ ОПЕРАЦИЯМ	37 559 700.00	1 821 054 801.95	1 858 614 501.95	15 593 949.10	29 322 137 637.51	0.00	30 523 086 465.37	30 523 086 465.37	21 985 750.90	3 022 003 628.81	3 043 969 380.71
474	47411	НАШЕШЕННЫЕ ПРОЦЕНТЫ ПО БАНКОВСКИМ СЧЕТАМ И ПРИВЛЕЧЕННЫМ СРЕДСТВАМ ФИЗИЧЕСКИХ ЛИЦ	98 194 487.51	72 071 293.00	170 265 780.51	548 487 259.32	731 782 775.01	668 928 082.31	182 742 525.32	852 670 907.63	221 625 316.50	69 628 296.63	291 153 613.13
474	47414	ПОТЕРИ ПО ПРИОБРЕТЕНИЮ И РЕАЛИЗАЦИИ ВАЛЮТНЫХ МОНЕТ	0.00	0.00	0.00	4 295 921.58	4 295 921.58	4 295 921.58	0.00	4 295 921.58	0.00	0.00	0.00
474	47418	ПАВНТЫ ПОСТУПАЮЩИЕ НА КОРРЕКТИРОВАННЫЕ СЧЕТА, ДО ВЫСЧЕЕНИЯ КОРРЕКТИРОВАННЫХ ПО ПРОЧНЫМ ОПЕРАЦИЯМ	68 575 752.82	219 538 420.52	283 114 173.34	8 549 252 888.40	169 321 272 007.79	8 662 135 322.01	169 146 438 037.19	177 808 573 359.20	179 458 406.43	41 704 449.92	221 162 866.35
474	47422	ОБЯЗАТЕЛЬСТВА ПО ПРОЧНЫМ ОПЕРАЦИЯМ	689 525 489.45	6 146 231.63	705 671 761.08	6 789 262 767.12	743 187 202.98	6 346 512 938.54	739 428 710.22	7 087 941 648.76	248 755 660.87	2 387 796.69	251 143 458.76
474	47425	РЕЗЕРВЫ НА ВОЗМОЖНЫЕ ПОТЕРИ ПО ПРОЧНЫМ АКТИВАМ	258 023 464.95	0.00	258 023 464.95	3 035 009 774.45	3 035 009 774.45	2 894 912 328.83	0.00	2 894 912 328.83	115 926 019.33	0.00	115 926 019.33
474	47428	ОБЯЗАТЕЛЬСТВА ПО ОПЛАТЕ ПРОЦЕНТОВ	107 611 856.60	243 397 592.18	351 009 448.78	1 264 045 884.15	1 540 376 084.70	1 322 452 392.87	1 586 807 533.23	2 909 259 928.10	136 018 365.32	289 826 060.71	425 844 426.03
474		РАСЧЕТЫ ПО ОТДЕЛЬНЫМ ОПЕРАЦИЯМ	1 265 500 628.16	2 480 830 096.58	3 746 350 964.72	635 237 802 510.77	1 102 148 800 944.37	1 737 366 603 755.14	1 103 272 252 158.26	1 738 168 313 737.05	923 759 696.16	4 528 040 966.63	
475	47501	ПРЕДОСТАВЛЕННЫЕ ПОСЛУЖИТЕЛИ ПО ОПЕРАЦИЯМ, СВЯЗАННЫМ С ПРЕДОСТАВЛЕНИЕМ РАЗМЕЩЕНИЙ ДЕНЕЖНЫХ СРЕДСТВ	17 799 464.66	8 332 324.04	26 131 788.70	3 143 935 936.59	581 159 755.05	3 177 785 014.64	594 095 619.20	3 771 880 633.84	51 648 842.71	21 268 186.19	72 917 030.90
475		ПРЕДОСТАВЛЕННЫЕ ПОСЛУЖИТЕЛИ И ВЫПЛАТЫ ПО ОПЕРАЦИЯМ С ОБЛИГАЦИЯМИ	17 799 464.66	8 332 324.04	26 131 788.70	3 143 935 936.59	581 159 755.05	3 177 785 014.64	594 095 619.20	3 771 880 633.84	51 648 842.71	21 268 186.19	72 917 030.90
476	47602	НЕДОПОЛНЕННЫЕ ОБЯЗАТЕЛЬСТВА ПО ДОГОВОРАМ НА ПРИВЛЕЧЕНИЕ СРЕДСТВ КЛИЕНТОВ - ПО ДЕПОЗИТАМ И ПРОЧИМ ПРИВЛЕЧЕННЫМ СРЕДСТВАМ (ОП. ЛИЦ. - НЕРЕЗИДЕНТОВ)	0.00	0.00	0.00	190 250 894.93	0.00	190 250 894.93	0.00	190 250 894.93	0.00	0.00	0.00
476		НЕДОПОЛНЕННЫЕ ОБЯЗАТЕЛЬСТВА ПО ДОГОВОРАМ НА ПРИВЛЕЧЕНИЕ СРЕДСТВ КЛИЕНТОВ	0.00	0.00	0.00	190 250 894.93	0.00	190 250 894.93	0.00	190 250 894.93	0.00	0.00	0.00
478	47804	РЕЗЕРВЫ НА ВОЗМОЖНЫЕ ПОТЕРИ	2 029 177.00	0.00	2 029 177.00	0.00	2 029 177.00	0.00	0.00	2 029 177.00	2 029 177.00	0.00	2 029 177.00
478		ВЛОЖЕНИЯ В ПРОИЗВОДСТВЕННЫЕ ПРАВА	2 029 177.00	0.00	2 029 177.00	0.00	2 029 177.00	0.00	0.00	2 029 177.00	2 029 177.00	0.00	2 029 177.00
Итого по разделу 4		ОПЕРАЦИИ С КЛИЕНТАМИ	35 418 578 771.12	12 920 120 734.42	48 338 699 505.54	2 664 717 215 125.70	1 663 009 181 341.12	2 684 843 403 324.16	1 966 335 088 988.35	4 351 178 492 312.51	55 544 766 969.58	16 248 018 381.65	71 790 785 351.23
501	50111	ПЕРЕОЦЕНКА ЦЕННЫХ БУМАГ - ПОМОЩЬНЫМИ РАЗНИЦА	0.00	0.00	0.00	473 766 803.48	17 377 372.74	473 766 803.48	491 163 976.22	17 377 372.74	0.00	0.00	0.00
501		ДОПОЛНЕНИЕ ОБЯЗАТЕЛЬСТВА ПРИОБРЕТЕНИЮ ДЛЯ ПЕРЕКРОЙКИ И ПО ДОГОВОРА ЗАКА	0.00	0.00	0.00	473 766 803.48	17 377 372.74	473 766 803.48	491 163 976.22	17 377 372.74	0.00	0.00	0.00

[illegible]

Mr. 21

603	60313	РАСЧЕТЫ С ОРГАНИЗАЦИЯМИ - НЕРЕЗИДЕНТАМИ ПО ХОЗЯЙСТВЕННЫМ РАСЧЕТАМ С АКЦИОНЕРАМИ (УЧАСТНИКАМИ) ПО ЛУЧШЕМОМУ	394 968.50	394 968.50	0.00	11 579 535.42	11 579 535.42	0.00	700 000 000.00	700 000 000.00	630 873.00	388 193.00	368 193.00
603	60320	РАСЧЕТЫ С ПРОЧИМИ КРЕДИТОРАМИ	7 869.33	13 539 449.33	3 113 589 113.21	53 376.93	3 113 642 489.14	0.00	3 115 199 633.81	3 115 280 431.45	15 138 070.90	18 321.04	15 157 391.64
603	60322	РАСЧЕТЫ НА ВОЗМОЖНЫЕ ПОТЕРИ ПО РАСЧЕТАМ С ДЕБИТОРАМИ	0.00	8 952 882.94	15 734 528.89	0.00	15 734 528.89	16 374 002.40	16 374 002.40	18 374 002.40	9 592 458.45	0.00	9 592 458.45
603	60324	РАСЧЕТЫ С ДЕБИТОРАМИ И КРЕДИТОРАМИ	402 865.83	389 010 217.77	7 584 763 870.40	15 029 948.75	7 589 793 819.15	7 303 947 359.92	7 360 389 498.58	87 490 841.16	42 115 054.04	129 605 895.20	129 605 895.20
608	60801	АМОРТИЗАЦИЯ ОСНОВНЫХ СРЕДСТВ	228 908 197.26	0.00	36 602 278.12	0.00	36 602 278.12	84 464 848.93	276 768 868.07	84 464 848.93	276 768 868.07	276 768 868.07	276 768 868.07
608	60802	АМОРТИЗАЦИЯ ОСНОВНЫХ СРЕДСТВ	228 908 197.26	0.00	36 602 278.12	0.00	36 602 278.12	84 464 848.93	276 768 868.07	84 464 848.93	276 768 868.07	276 768 868.07	276 768 868.07
608	60803	АМОРТИЗАЦИЯ НЕМАТЕРИАЛЬНЫХ АКТИВОВ	40 909.83	40 909.83	0.00	0.00	0.00	6 431.88	47 341.71	6 431.88	47 341.71	47 341.71	47 341.71
608	60804	НЕМАТЕРИАЛЬНЫЕ АКТИВЫ	40 909.83	40 909.83	0.00	0.00	0.00	6 431.88	47 341.71	6 431.88	47 341.71	47 341.71	47 341.71
612	61201	ВЫДАТЫЕ РЕАЛИЗАЦИИ ИМУЩЕСТВА	0.00	244 455 873.77	244 455 873.77	0.00	244 455 873.77	244 455 873.77	244 455 873.77	244 455 873.77	0.00	0.00	0.00
612	61203	ВЫДАТЫЕ РЕАЛИЗАЦИИ ЦЕННЫХ БУМАГ	0.00	309 699 239 762.49	309 699 239 762.49	0.00	309 699 239 762.49	309 699 239 762.49	309 699 239 762.49	309 699 239 762.49	0.00	0.00	0.00
612	61204	ВЫДАТЫЕ РЕАЛИЗАЦИИ ЦЕННЫХ БУМАГ	0.00	309 699 239 762.49	309 699 239 762.49	0.00	309 699 239 762.49	309 699 239 762.49	309 699 239 762.49	309 699 239 762.49	0.00	0.00	0.00
613	61304	ДОХОДЫ БУДУЩИХ ПЕРИОДОВ ПО ГРУППЫ ОПЕРАЦИЯМ	8 616.78	8 616.78	539.39	0.00	539.39	355.77	355.77	355.77	6 433.16	6 433.16	6 433.16
613	61306	ПЕРЕХОДЯЩИЕ СРЕДСТВА В ИНОСТРАННОЙ ВАЛЮТЕ - ПОКОПИТЕЛЬНЫЕ РАЗЛИКИ	0.00	14 834 086 933.67	14 834 086 933.67	0.00	14 834 086 933.67	14 834 086 933.67	14 834 086 933.67	14 834 086 933.67	0.00	0.00	0.00
613	61308	ПЕРЕХОДЯЩИЕ СРЕДСТВА В ИНОСТРАННОЙ ВАЛЮТЕ - ПОКОПИТЕЛЬНЫЕ РАЗЛИКИ	0.00	224 183 685.65	224 183 685.65	0.00	224 183 685.65	224 183 685.65	224 183 685.65	224 183 685.65	0.00	0.00	0.00
613	61309	ПЕРЕХОДЯЩИЕ СРЕДСТВА В ИНОСТРАННОЙ ВАЛЮТЕ - ПОКОПИТЕЛЬНЫЕ РАЗЛИКИ	0.00	224 183 685.65	224 183 685.65	0.00	224 183 685.65	224 183 685.65	224 183 685.65	224 183 685.65	0.00	0.00	0.00
613	61310	ПЕРЕХОДЯЩИЕ СРЕДСТВА В ИНОСТРАННОЙ ВАЛЮТЕ - ПОКОПИТЕЛЬНЫЕ РАЗЛИКИ	0.00	224 183 685.65	224 183 685.65	0.00	224 183 685.65	224 183 685.65	224 183 685.65	224 183 685.65	0.00	0.00	0.00
613	61311	ПЕРЕХОДЯЩИЕ СРЕДСТВА В ИНОСТРАННОЙ ВАЛЮТЕ - ПОКОПИТЕЛЬНЫЕ РАЗЛИКИ	0.00	224 183 685.65	224 183 685.65	0.00	224 183 685.65	224 183 685.65	224 183 685.65	224 183 685.65	0.00	0.00	0.00
613	61312	ПЕРЕХОДЯЩИЕ СРЕДСТВА В ИНОСТРАННОЙ ВАЛЮТЕ - ПОКОПИТЕЛЬНЫЕ РАЗЛИКИ	0.00	224 183 685.65	224 183 685.65	0.00	224 183 685.65	224 183 685.65	224 183 685.65	224 183 685.65	0.00	0.00	0.00
613	61313	ПЕРЕХОДЯЩИЕ СРЕДСТВА В ИНОСТРАННОЙ ВАЛЮТЕ - ПОКОПИТЕЛЬНЫЕ РАЗЛИКИ	0.00	224 183 685.65	224 183 685.65	0.00	224 183 685.65	224 183 685.65	224 183 685.65	224 183 685.65	0.00	0.00	0.00
Итого по разделу 6			597 963 941.94	332 923 332 943.49	15 029 948.75	332 938 362 892.24	332 960 085 349.76	58 742 138.96	332 448 927 486.74	384 313 482.10	42 115 054.04	406 428 536.14	
701	70101	ПРОЦЕНТЫ, ПОЛУЧЕННЫЕ ПО ПРЕДОСТАВЛЕННЫМ КРЕДИТАМ, ДЕПОЗИТАМ И ИНЫМ РАСЧЕТАМ С КРЕДИТОРАМИ	0.00	7 875 470 082.06	7 875 470 082.06	0.00	7 875 470 082.06	7 875 470 082.06	7 875 470 082.06	7 875 470 082.06	0.00	0.00	0.00
701	70102	ДОХОДЫ, ПОЛУЧЕННЫЕ ОТ ОПЕРАЦИЙ С ЦЕННЫМИ БУМАГАМИ	0.00	5 159 420 774.90	5 159 420 774.90	0.00	5 159 420 774.90	5 159 420 774.90	5 159 420 774.90	5 159 420 774.90	0.00	0.00	0.00
701	70103	ДОХОДЫ, ПОЛУЧЕННЫЕ ОТ ОПЕРАЦИЙ С ИНОСТРАННОЙ ВАЛЮТОЙ, ЧЕКИМИ (В ТОМ ЧИСЛЕ ДОРОЖНЫМИ, КОММАНДА В СТОИМОСТЬ КОТОРЫХ УКАЗАНА В ДОКЛАДАХ, ПОЛУЧЕННЫЕ ОТ ОПЕРАЦИЙ С ИНОСТРАННОЙ ВАЛЮТОЙ, ЧЕКИМИ (В ТОМ ЧИСЛЕ ДОРОЖНЫМИ, КОММАНДА В СТОИМОСТЬ КОТОРЫХ УКАЗАНА В ДОКЛАДАХ, ПОЛУЧЕННЫЕ ОТ ОПЕРАЦИЙ С ИНОСТРАННОЙ ВАЛЮТОЙ, ЧЕКИМИ (В ТОМ ЧИСЛЕ ДОРОЖНЫМИ, КОММАНДА В СТОИМОСТЬ КОТОРЫХ УКАЗАНА В ДОКЛАДАХ, ПОЛУЧЕННЫЕ ОТ ОПЕРАЦИЙ С ИНОСТРАННОЙ ВАЛЮТОЙ, ЧЕКИМИ (В ТОМ ЧИСЛЕ ДОРОЖНЫМИ, КОММАНДА В СТОИМОСТЬ КОТОРЫХ УКАЗАНА В ДОКЛАДАХ, ПОЛУЧЕННЫЕ ОТ ОПЕРАЦИЙ С ИНОСТРАННОЙ ВАЛЮТОЙ, ЧЕКИМИ (В ТОМ ЧИСЛЕ ДОРОЖНЫМИ, КОММАНДА В СТОИМОСТЬ КОТОРЫХ УКАЗАНА В ДОКЛАДАХ, ПОЛУЧЕННЫЕ ОТ ОПЕРАЦИЙ С ИНОСТРАННОЙ ВАЛЮТОЙ, ЧЕКИМИ (В ТОМ ЧИСЛЕ ДОРОЖНЫМИ, КОММАНДА В СТОИМОСТЬ КОТОРЫХ УКАЗАНА В ДОКЛАДАХ, ПОЛУЧЕННЫЕ ОТ ОПЕРАЦИЙ С ИНОСТРАННОЙ ВАЛЮТОЙ, ЧЕКИМИ (В ТОМ ЧИСЛЕ ДОРОЖНЫМИ, КОММАНДА В СТОИМОСТЬ КОТОРЫХ УКАЗАНА В ДОКЛАДАХ, ПОЛУЧЕННЫЕ ОТ ОПЕРАЦИЙ С ИНОСТРАННОЙ ВАЛЮТОЙ, ЧЕКИМИ (В ТОМ ЧИСЛЕ ДОРОЖНЫМИ, КОММАНДА В СТОИМОСТЬ КОТОРЫХ УКАЗАНА В ДОКЛАДАХ, ПОЛУЧЕННЫЕ ОТ ОПЕРАЦИЙ С ИНОСТРАННОЙ ВАЛЮТОЙ, ЧЕКИМИ (В ТОМ ЧИСЛЕ ДОРОЖНЫМИ, КОММАНДА В СТОИМОСТЬ КОТОРЫХ УКАЗАНА В ДОКЛАДАХ, ПОЛУЧЕННЫЕ ОТ ОПЕРАЦИЙ С ИНОСТРАННОЙ ВАЛЮТОЙ, ЧЕКИМИ (В ТОМ ЧИСЛЕ ДОРОЖНЫМИ, КОММАНДА В СТОИМОСТЬ КОТОРЫХ УКАЗАНА В ДОКЛАДАХ, ПОЛУЧЕННЫЕ ОТ ОПЕРАЦИЙ С ИНОСТРАННОЙ ВАЛЮТОЙ, ЧЕКИМИ (В ТОМ ЧИСЛЕ ДОРОЖНЫМИ, КОММАНДА В СТОИМОСТЬ КОТОРЫХ УКАЗАНА В ДОКЛАДАХ, ПОЛУЧЕННЫЕ ОТ ОПЕРАЦИЙ С ИНОСТРАННОЙ ВАЛЮТОЙ, ЧЕКИМИ (В ТОМ ЧИСЛЕ ДОРОЖНЫМИ, КОММАНДА В СТОИМОСТЬ КОТОРЫХ УКАЗАНА В ДОКЛАДАХ, ПОЛУЧЕННЫЕ ОТ ОПЕРАЦИЙ С ИНОСТРАННОЙ ВАЛЮТОЙ, ЧЕКИМИ (В ТОМ ЧИСЛЕ ДОРОЖНЫМИ, КОММАНДА В СТОИМОСТЬ КОТОРЫХ УКАЗАНА В ДОКЛАДАХ, ПОЛУЧЕННЫЕ ОТ ОПЕРАЦИЙ С ИНОСТРАННОЙ ВАЛЮТОЙ, ЧЕКИМИ (В ТОМ ЧИСЛЕ ДОРОЖНЫМИ, КОММАНДА В СТОИМОСТЬ КОТОРЫХ УКАЗАНА В ДОКЛАДАХ, ПОЛУЧЕННЫЕ ОТ ОПЕРАЦИЙ С ИНОСТРАННОЙ ВАЛЮТОЙ, ЧЕКИМИ (В ТОМ ЧИСЛЕ ДОРОЖНЫМИ, КОММАНДА В СТОИМОСТЬ КОТОРЫХ УКАЗАНА В ДОКЛАДАХ, ПОЛУЧЕННЫЕ ОТ ОПЕРАЦИЙ С ИНОСТРАННОЙ ВАЛЮТОЙ, ЧЕКИМИ (В ТОМ ЧИСЛЕ ДОРОЖНЫМИ, КОММАНДА В СТОИМОСТЬ КОТОРЫХ УКАЗАНА В ДОКЛАДАХ, ПОЛУЧЕННЫЕ ОТ ОПЕРАЦИЙ С ИНОСТРАННОЙ ВАЛЮТОЙ, ЧЕКИМИ (В ТОМ ЧИСЛЕ ДОРОЖНЫМИ, КОММАНДА В СТОИМОСТЬ КОТОРЫХ УКАЗАНА В ДОКЛАДАХ, ПОЛУЧЕННЫЕ ОТ ОПЕРАЦИЙ С ИНОСТРАННОЙ ВАЛЮТОЙ, ЧЕКИМИ (В ТОМ ЧИСЛЕ ДОРОЖНЫМИ, КОММАНДА В СТОИМОСТЬ КОТОРЫХ УКАЗАНА В ДОКЛАДАХ, ПОЛУЧЕННЫЕ ОТ ОПЕРАЦИЙ С ИНОСТРАННОЙ ВАЛЮТОЙ, ЧЕКИМИ (В ТОМ ЧИСЛЕ ДОРОЖНЫМИ, КОММАНДА В СТОИМОСТЬ КОТОРЫХ УКАЗАНА В ДОКЛАДАХ, ПОЛУЧЕННЫЕ ОТ ОПЕРАЦИЙ С ИНОСТРАННОЙ ВАЛЮТОЙ, ЧЕКИМИ (В ТОМ ЧИСЛЕ ДОРОЖНЫМИ, КОММАНДА В СТОИМОСТЬ КОТОРЫХ УКАЗАНА В ДОКЛАДАХ, ПОЛУЧЕННЫЕ ОТ ОПЕРАЦИЙ С ИНОСТРАННОЙ ВАЛЮТОЙ, ЧЕКИМИ (В ТОМ ЧИСЛЕ ДОРОЖНЫМИ, КОММАНДА В СТОИМОСТЬ КОТОРЫХ УКАЗАНА В ДОКЛАДАХ, ПОЛУЧЕННЫЕ ОТ ОПЕРАЦИЙ С ИНОСТРАННОЙ ВАЛЮТОЙ, ЧЕКИМИ (В ТОМ ЧИСЛЕ ДОРОЖНЫМИ, КОММАНДА В СТОИМОСТЬ КОТОРЫХ УКАЗАНА В ДОКЛАДАХ, ПОЛУЧЕННЫЕ ОТ ОПЕРАЦИЙ С ИНОСТРАННОЙ ВАЛЮТОЙ, ЧЕКИМИ (В ТОМ ЧИСЛЕ ДОРОЖНЫМИ, КОММАНДА В СТОИМОСТЬ КОТОРЫХ УКАЗАНА В ДОКЛАДАХ, ПОЛУЧЕННЫЕ ОТ ОПЕРАЦИЙ С ИНОСТРАННОЙ ВАЛЮТОЙ, ЧЕКИМИ (В ТОМ ЧИСЛЕ ДОРОЖНЫМИ, КОММАНДА В СТОИМОСТЬ КОТОРЫХ УКАЗАНА В ДОКЛАДАХ, ПОЛУЧЕННЫЕ ОТ ОПЕРАЦИЙ С ИНОСТРАННОЙ ВАЛЮТОЙ, ЧЕКИМИ (В ТОМ ЧИСЛЕ ДОРОЖНЫМИ, КОММАНДА В СТОИМОСТЬ КОТОРЫХ УКАЗАНА В ДОКЛАДАХ, ПОЛУЧЕННЫЕ ОТ ОПЕРАЦИЙ С ИНОСТРАННОЙ ВАЛЮТОЙ, ЧЕКИМИ (В ТОМ ЧИСЛЕ ДОРОЖНЫМИ, КОММАНДА В СТОИМОСТЬ КОТОРЫХ УКАЗАНА В ДОКЛАДАХ, ПОЛУЧЕННЫЕ ОТ ОПЕРАЦИЙ С ИНОСТРАННОЙ ВАЛЮТОЙ, ЧЕКИМИ (В ТОМ ЧИСЛЕ ДОРОЖНЫМИ, КОММАНДА В СТОИМОСТЬ КОТОРЫХ УКАЗАНА В ДОКЛАДАХ, ПОЛУЧЕННЫЕ ОТ ОПЕРАЦИЙ С ИНОСТРАННОЙ ВАЛЮТОЙ, ЧЕКИМИ (В ТОМ ЧИСЛЕ ДОРОЖНЫМИ, КОММАНДА В СТОИМОСТЬ КОТОРЫХ УКАЗАНА В ДОКЛАДАХ, ПОЛУЧЕННЫЕ ОТ ОПЕРАЦИЙ С ИНОСТРАННОЙ ВАЛЮТОЙ, ЧЕКИМИ (В ТОМ ЧИСЛЕ ДОРОЖНЫМИ, КОММАНДА В СТОИМОСТЬ КОТОРЫХ УКАЗАНА В ДОКЛАДАХ, ПОЛУЧЕННЫЕ ОТ ОПЕРАЦИЙ С ИНОСТРАННОЙ ВАЛЮТОЙ, ЧЕКИМИ (В ТОМ ЧИСЛЕ ДОРОЖНЫМИ, КОММАНДА В СТОИМОСТЬ КОТОРЫХ УКАЗАНА В ДОКЛАДАХ, ПОЛУЧЕННЫЕ ОТ ОПЕРАЦИЙ С ИНОСТРАННОЙ ВАЛЮТОЙ, ЧЕКИМИ (В ТОМ ЧИСЛЕ ДОРОЖНЫМИ, КОММАНДА В СТОИМОСТЬ КОТОРЫХ УКАЗАНА В ДОКЛАДАХ, ПОЛУЧЕННЫЕ ОТ ОПЕРАЦИЙ С ИНОСТРАННОЙ ВАЛЮТОЙ, ЧЕКИМИ (В ТОМ ЧИСЛЕ ДОРОЖНЫМИ, КОММАНДА В СТОИМОСТЬ КОТОРЫХ УКАЗАНА В ДОКЛАДАХ, ПОЛУЧЕННЫЕ ОТ ОПЕРАЦИЙ С ИНОСТРАННОЙ ВАЛЮТОЙ, ЧЕКИМИ (В ТОМ ЧИСЛЕ ДОРОЖНЫМИ, КОММАНДА В СТОИМОСТЬ КОТОРЫХ УКАЗАНА В ДОКЛАДАХ, ПОЛУЧЕННЫЕ ОТ ОПЕРАЦИЙ С ИНОСТРАННОЙ ВАЛЮТОЙ, ЧЕКИМИ (В ТОМ ЧИСЛЕ ДОРОЖНЫМИ, КОММАНДА В СТОИМОСТЬ КОТОРЫХ УКАЗАНА В ДОКЛАДАХ, ПОЛУЧЕННЫЕ ОТ ОПЕРАЦИЙ С ИНОСТРАННОЙ ВАЛЮТОЙ, ЧЕКИМИ (В ТОМ ЧИСЛЕ ДОРОЖНЫМИ, КОММАНДА В СТОИМОСТЬ КОТОРЫХ УКАЗАНА В ДОКЛАДАХ, ПОЛУЧЕННЫЕ ОТ ОПЕРАЦИЙ С ИНОСТРАННОЙ ВАЛЮТОЙ, ЧЕКИМИ (В ТОМ ЧИСЛЕ ДОРОЖНЫМИ, КОММАНДА В СТОИМОСТЬ КОТОРЫХ УКАЗАНА В ДОКЛАДАХ, ПОЛУЧЕННЫЕ ОТ ОПЕРАЦИЙ С ИНОСТРАННОЙ ВАЛЮТОЙ, ЧЕКИМИ (В ТОМ ЧИСЛЕ ДОРОЖНЫМИ, КОММАНДА В СТОИМОСТЬ КОТОРЫХ УКАЗАНА В ДОКЛАДАХ, ПОЛУЧЕННЫЕ ОТ ОПЕРАЦИЙ С ИНОСТРАННОЙ ВАЛЮТОЙ, ЧЕКИМИ (В ТОМ ЧИСЛЕ ДОРОЖНЫМИ, КОММАНДА В СТОИМОСТЬ КОТОРЫХ УКАЗАНА В ДОКЛАДАХ, ПОЛУЧЕННЫЕ ОТ ОПЕРАЦИЙ С ИНОСТРАННОЙ ВАЛЮТОЙ, ЧЕКИМИ (В ТОМ ЧИСЛЕ ДОРОЖНЫМИ, КОММАНДА В СТОИМОСТЬ КОТОРЫХ УКАЗАНА В ДОКЛАДАХ, ПОЛУЧЕННЫЕ ОТ ОПЕРАЦИЙ С ИНОСТРАННОЙ ВАЛЮТОЙ, ЧЕКИМИ (В ТОМ ЧИСЛЕ ДОРОЖНЫМИ, КОММАНДА В СТОИМОСТЬ КОТОРЫХ УКАЗАНА В ДОКЛАДАХ, ПОЛУЧЕННЫЕ ОТ ОПЕРАЦИЙ С ИНОСТРАННОЙ ВАЛЮТОЙ, ЧЕКИМИ (В ТОМ ЧИСЛЕ ДОРОЖНЫМИ, КОММАНДА В СТОИМОСТЬ КОТОРЫХ УКАЗАНА В ДОКЛАДАХ, ПОЛУЧЕННЫЕ ОТ ОПЕРАЦИЙ С ИНОСТРАННОЙ ВАЛЮТОЙ, ЧЕКИМИ (В ТОМ ЧИСЛЕ ДОРОЖНЫМИ, КОММАНДА В СТОИМОСТЬ КОТОРЫХ УКАЗАНА В ДОКЛАДАХ, ПОЛУЧЕННЫЕ ОТ ОПЕРАЦИЙ С ИНОСТРАННОЙ ВАЛЮТОЙ, ЧЕКИМИ (В ТОМ ЧИСЛЕ ДОРОЖНЫМИ, КОММАНДА В СТОИМОСТЬ КОТОРЫХ УКАЗАНА В ДОКЛАДАХ, ПОЛУЧЕННЫЕ ОТ ОПЕРАЦИЙ С ИНОСТРАННОЙ ВАЛЮТОЙ, ЧЕКИМИ (В ТОМ ЧИСЛЕ ДОРОЖНЫМИ, КОММАНДА В СТОИМОСТЬ КОТОРЫХ УКАЗАНА В ДОКЛАДАХ, ПОЛУЧЕННЫЕ ОТ ОПЕРАЦИЙ С ИНОСТРАННОЙ ВАЛЮТОЙ, ЧЕКИМИ (В ТОМ ЧИСЛЕ ДОРОЖНЫМИ, КОММАНДА В СТОИМОСТЬ КОТОРЫХ УКАЗАНА В ДОКЛАДАХ, ПОЛУЧЕННЫЕ ОТ ОПЕРАЦИЙ С ИНОСТРАННОЙ ВАЛЮТОЙ, ЧЕКИМИ (В ТОМ ЧИСЛЕ ДОРОЖНЫМИ, КОММАНДА В СТОИМОСТЬ КОТОРЫХ УКАЗАНА В ДОКЛАДАХ, ПОЛУЧЕННЫЕ ОТ ОПЕРАЦИЙ С ИНОСТРАННОЙ ВАЛЮТОЙ, ЧЕКИМИ (В ТОМ ЧИСЛЕ ДОРОЖНЫМИ, КОММАНДА В СТОИМОСТЬ КОТОРЫХ УКАЗАНА В ДОКЛАДАХ, ПОЛУЧЕННЫЕ ОТ ОПЕРАЦИЙ С ИНОСТРАННОЙ ВАЛЮТОЙ, ЧЕКИМИ (В ТОМ ЧИСЛЕ ДОРОЖНЫМИ, КОММАНДА В СТОИМОСТЬ КОТОРЫХ УКАЗАНА В ДОКЛАДАХ, ПОЛУЧЕННЫЕ ОТ ОПЕРАЦИЙ С ИНОСТРАННОЙ ВАЛЮТОЙ, ЧЕКИМИ (В ТОМ ЧИСЛЕ ДОРОЖНЫМИ, КОММАНДА В СТОИМОСТЬ КОТОРЫХ УКАЗАНА В ДОКЛАДАХ, ПОЛУЧЕННЫЕ ОТ ОПЕРАЦИЙ С ИНОСТРАННОЙ ВАЛЮТОЙ, ЧЕКИМИ (В ТОМ ЧИСЛЕ ДОРОЖНЫМИ, КОММАНДА В СТОИМОСТЬ КОТОРЫХ УКАЗАНА В ДОКЛАДАХ, ПОЛУЧЕННЫЕ ОТ ОПЕРАЦИЙ С ИНОСТРАННОЙ ВАЛЮТОЙ, ЧЕКИМИ (В ТОМ ЧИСЛЕ ДОРОЖНЫМИ, КОММАНДА В СТОИМОСТЬ КОТОРЫХ УКАЗАНА В ДОКЛАДАХ, ПОЛУЧЕННЫЕ ОТ ОПЕРАЦИЙ С ИНОСТРАННОЙ ВАЛЮТОЙ, ЧЕКИМИ (В ТОМ ЧИСЛЕ ДОРОЖНЫМИ, КОММАНДА В СТОИМОСТЬ КОТОРЫХ УКАЗАНА В ДОКЛАДАХ, ПОЛУЧЕННЫЕ ОТ ОПЕРАЦИЙ С ИНОСТРАННОЙ ВАЛЮТОЙ, ЧЕКИМИ (В ТОМ ЧИСЛЕ ДОРОЖНЫМИ, КОММАНДА В СТОИМОСТЬ КОТОРЫХ УКАЗАНА В ДОКЛАДАХ, ПОЛУЧЕННЫЕ ОТ ОПЕРАЦИЙ С ИНОСТРАННОЙ ВАЛЮТОЙ, ЧЕКИМИ (В ТОМ ЧИСЛЕ ДОРОЖНЫМИ, КОММАНДА В СТОИМОСТЬ КОТОРЫХ УКАЗАНА В ДОКЛАДАХ, ПОЛУЧЕННЫЕ ОТ ОПЕРАЦИЙ С ИНОСТРАННОЙ ВАЛЮТОЙ, ЧЕКИМИ (В ТОМ ЧИСЛЕ ДОРОЖНЫМИ, КОММАНДА В СТОИМОСТЬ КОТОРЫХ УКАЗАНА В ДОКЛАДАХ, ПОЛУЧЕННЫЕ ОТ ОПЕРАЦИЙ С ИНОСТРАННОЙ ВАЛЮТОЙ, ЧЕКИМИ (В ТОМ ЧИСЛЕ ДОРОЖНЫМИ, КОММАН											

[illegible]

23

916	91604	НЕПОЛУЧЕННЫЕ ПРОЦЕНТЫ ПО КРЕДИТАМ И ПРОЧИМ РАЗМЕЩЕНИЯМ (ПРОМЕЖАНГОСОВСКОЕ), ПРЕДОСТАВЛЕННЫМ КРЕДИТОМ	188 970 841,52	139 267 678,08	326 238 519,58	2 883 296 457,19	1 188 960 877,37	4 072 257 334,58	2 761 488 091,37	1 271 303 739,86	4 032 789 831,23	308 781 207,34	56 924 815,57	385 706 022,91
916		задолженность по процентным платежам по основному долгу, не списанному с баланса			327 726 882,28	2 888 171 791,49	1 189 477 851,47	4 077 649 642,98	2 766 639 617,46	1 271 843 221,52	4 038 482 838,98	309 968 870,89	56 924 815,57	366 893 686,26
917	91704	НЕПОЛУЧЕННЫЕ ПРОЦЕНТЫ ПО КРЕДИТАМ И ПРОЧИМ РАЗМЕЩЕНИЯМ (ПРОМЕЖАНГОСОВСКОЕ), ПРЕДОСТАВЛЕННЫМ КРЕДИТОМ С СЛАНСА	983,87	2 280 058,14	2 281 022,01	0,00	35 658 887,83	35 658 887,83	0,00	2 762 288,73	2 762 288,73	983,87	35 176 657,24	35 177 621,11
917		задолженность по процентным платежам по основному долгу, списанному из-за невозможности взыскания	983,87	2 280 058,14	2 281 022,01	0,00	35 658 887,83	35 658 887,83	0,00	2 762 288,73	2 762 288,73	983,87	35 176 657,24	35 177 621,11
918	91802	РАЗМЕЩЕНИЯ ПО КРЕДИТАМ И ПРОЧИМ РАЗМЕЩЕНИЯМ (ПРОМЕЖАНГОСОВСКОЕ), ПРЕДОСТАВЛЕННЫМ КРЕДИТОМ С СЛАНСА	73 555 885,11	73 204 559,80	148 760 424,71	0,00	182 618 226,56	182 618 226,56	0,00	28 537 175,80	28 537 175,80	73 555 885,11	209 263 810,36	282 839 475,47
918		задолженность по сумме основного долга, списанная из-за невозможности взыскания	2 722,06	1 464,80	4 186,86	0,00	241,12	241,12	0,00	340,41	340,41	2 722,06	1 385,51	4 087,57
918		задолженность по сумме основного долга, списанная из-за невозможности взыскания	73 558 587,17	73 206 024,40	148 764 611,57	0,00	182 618 467,68	182 618 467,68	0,00	28 537 516,21	28 537 516,21	73 558 587,17	209 284 975,87	282 843 583,04
Итого по разделу 6		задолженность, вынесенная за балансом за невозможности взыскания	281 996 247,70	214 778 288,16	476 772 515,86	2 888 171 791,49	1 387 753 206,98	4 275 924 998,47	2 766 639 617,46	1 301 143 026,46	4 087 782 843,92	383 528 421,73	301 386 448,68	684 914 870,41
999	99998	СЧЕТ ДЛЯ КОРРЕКТИРОВКИ С РАСЧЕТНЫМИ СЧЕТАМИ ПРИ ДВОЙНОЙ ЗАПИСИ	25 267 845 683,94	0,00	25 267 845 683,94	260 558 007 937,25	0,00	260 558 007 937,25	254 108 947 352,54	0,00	254 108 947 352,54	31 718 906 268,65	0,00	31 718 906 268,65
999		Итого по разделу 7	25 267 845 683,94	0,00	25 267 845 683,94	260 558 007 937,25	0,00	260 558 007 937,25	254 108 947 352,54	0,00	254 108 947 352,54	31 718 906 268,65	0,00	31 718 906 268,65
Итого по разделу 7		КОРРЕКТИРОВКИ СЧЕТА	25 267 845 683,94	0,00	25 267 845 683,94	260 558 007 937,25	0,00	260 558 007 937,25	254 108 947 352,54	0,00	254 108 947 352,54	31 718 906 268,65	0,00	31 718 906 268,65
ИТОГО ПО АКТИВУ			262 605 552 527,86	49 423 352 529,98	312 028 905 057,85	811 472 307 457,66	163 384 625 176,78	974 856 632 634,44	631 891 261 581,59	154 075 322 719,26	785 966 584 300,85	442 188 598 403,93	58 732 654 987,51	500 919 253 391,44

910	91003	НЕОЖИДАННАЯ СЛАНСА В ОБРАТНОЕ РЕКРЕИ ПО СЧЕТАМ В ВАЛЮТЕ РОССИЙСКОЙ ФЕДЕРАЦИИ	0,00	0,00	0,00	626 987 000,00	0,00	626 987 000,00	626 987 000,00	0,00	626 987 000,00	0,00	0,00	0,00
910	91004	НЕОЖИДАННАЯ СЛАНСА В ОБРАТНОЕ РЕКРЕИ ПО СЧЕТАМ В ИНОСТРАННОЙ ВАЛЮТЕ	0,00	0,00	0,00	315 218 000,00	0,00	315 218 000,00	315 218 000,00	0,00	315 218 000,00	0,00	0,00	0,00
910		РАСЧЕТЫ ПО ОБЯЗАТЕЛЬНЫМ РЕЗЕРВАМ	0,00	0,00	0,00	942 205 000,00	0,00	942 205 000,00	942 205 000,00	0,00	942 205 000,00	0,00	0,00	0,00
Итого по разделу 4		РАСЧЕТНЫЕ ОПЕРАЦИИ И ДОКУМЕНТЫ	0,00	0,00	0,00	942 205 000,00	0,00	942 205 000,00	942 205 000,00	0,00	942 205 000,00	0,00	0,00	0,00
913	91302	НЕИСПОЛЗОВАННЫЕ КРЕДИТНЫЕ ЛИНИИ ПО ПРЕДОСТАВЛЕНИЮ КРЕДИТОВ	2 551 950 755,48	1 210 754 935,79	3 762 705 691,27	35 468 466 243,25	14 638 038 558,59	50 107 505 802,84	39 118 371 884,42	13 883 300 240,61	53 001 872 105,03	6 201 856 376,65	455 015 818,81	6 656 871 993,46
913	91308	НЕИСПОЛЗОВАННЫЕ ЛИМИТЫ ПО ПРЕДОСТАВЛЕНИЮ СРЕДСТВ В ВИДЕ "ОБЕРАУТ" И ПОД ЛИМИТ ЗАДОЛЖЕННОСТИ	15 874 010 202,84	1 384 982 835,11	17 258 973 037,75	173 746 619 893,61	18 183 175 878,68	189 929 795 772,29	169 574 351 786,78	17 468 264 129,34	187 042 615 898,10	11 701 742 077,78	2 670 051 085,71	14 371 793 163,58
913	91312	ИМУЩЕСТВО, ПРИНЯТОЕ В ОБЕСПЕЧЕНИЕ ПО РАЗМЕЩЕНИЮ СРЕДСТВ, ИЛИ ЦЕННЫХ БУМАГ И ДРАГОЦЕННЫХ МЕТАЛЛОВ	0,00	0,00	0,00	0,00	0,00	0,00	0,00	0,00	0,00	0,00	0,00	0,00
913	91316	НЕИСПОЛЗОВАННЫЕ КРЕДИТНЫЕ ЛИНИИ ПО ПРЕДОСТАВЛЕНИЮ КРЕДИТОВ	0,00	0,00	0,00	0,00	0,00	0,00	0,00	0,00	0,00	0,00	0,00	0,00
913	91317	НЕИСПОЛЗОВАННЫЕ ЛИМИТЫ ПО ПРЕДОСТАВЛЕНИЮ СРЕДСТВ В ВИДЕ "ОБЕРАУТ" И ПОД ЛИМИТ ЗАДОЛЖЕННОСТИ	0,00	0,00	0,00	0,00	0,00	0,00	0,00	0,00	0,00	0,00	0,00	0,00
913		ОБЕСПЕЧЕНИЕ РАЗМЕЩЕНИЙ СРЕДСТВ И ОБЯЗАТЕЛЬСТВА ПО ПРЕДОСТАВЛЕНИЮ	18 425 960 958,12	2 595 717 770,90	21 021 678 729,02	208 215 086 136,88	30 822 215 438,27	240 037 301 575,13	208 682 723 833,18	31 351 584 389,85	240 044 288 003,13	17 903 598 454,44	3 125 086 702,58	21 028 665 157,02
914	91404	ВЫДАННЫЕ ГАРАНТИИ И ТОРУГАТЕЛЬСТВА	1 461 523 864,77	2 784 643 291,15	4 248 186 955,92	8 568 829 675,97	4 917 633 467,54	13 486 463 143,41	15 093 366 159,86	4 837 171 140,28	19 930 537 289,12	7 986 060 147,78	2 704 180 963,87	10 690 241 111,83
914		ОБЕСПЕЧЕНИЕ ПОДПИСАТЕЛЬНЫХ СРЕДСТВ, ВЫДАННЫХ ГАРАНТИИ И ТРЕБОВАНИЯ ПО ПОЛУЧЕНИЮ СРЕДСТВ	1 461 523 864,77	2 784 643 291,15	4 248 186 955,92	8 568 829 675,97	4 917 633 467,54	13 486 463 143,41	15 093 366 159,86	4 837 171 140,28	19 930 537 289,12	7 986 060 147,78	2 704 180 963,87	10 690 241 111,83
915	91507	КРЕДИТНЫЕ ОСНОВНЫЕ СРЕДСТВА	0,00	0,00	0,00	0,00	0,00	0,00	0,00	0,00	0,00	0,00	0,00	0,00
915		КРЕДИТЫ И ПОДПИСАТЕЛЬНЫЕ ОПЕРАЦИИ	0,00	0,00	0,00	0,00	0,00	0,00	0,00	0,00	0,00	0,00	0,00	0,00
Итого по разделу 5		КРЕДИТНЫЕ И ПОДПИСАТЕЛЬНЫЕ ОПЕРАЦИИ	19 887 484 622,89	5 380 361 082,05	25 267 845 684,94	217 783 915 812,73	35 739 848 905,81	253 523 764 718,54	223 788 089 782,04	36 188 735 510,21	259 974 825 302,25	25 889 658 602,20	5 828 247 666,45	31 718 906 268,65
999	99998	СЧЕТ ДЛЯ КОРРЕКТИРОВКИ С АКТИВНЫМИ СЧЕТАМИ ПРИ ДВОЙНОЙ ЗАПИСИ	286 761 059 372,91	0,00	286 761 059 372,91	501 584 765 107,39	0,00	501 584 765 107,39	884 024 052 857,27	0,00	884 024 052 857,27	469 200 347 122,79	0,00	469 200 347 122,79
999		Итого по разделу 7	286 761 059 372,91	0,00	286 761 059 372,91	501 584 765 107,39	0,00	501 584 765 107,39	884 024 052 857,27	0,00	884 024 052 857,27	469 200 347 122,79	0,00	469 200 347 122,79
Итого по разделу 7		КОРРЕКТИРОВКИ СЧЕТА	286 761 059 372,91	0,00	286 761 059 372,91	501 584 765 107,39	0,00	501 584 765 107,39	884 024 052 857,27	0,00	884 024 052 857,27	469 200 347 122,79	0,00	469 200 347 122,79
ИТОГО ПО ПАССИВУ			306 648 543 985,80	5 380 361 082,05	312 028 905 057,85	720 310 885 920,12	35 739 848 905,81	756 050 734 825,93	908 752 347 649,31	36 188 735 510,21	944 941 083 159,52	495 080 005 724,99	5 828 247 666,45	500 919 253 391,44

Г. СРОЧНЫЕ СДЕЛКИ														
930	93001	ТРЕБОВАНИЯ ПО ПОСТАВКЕ ЛЕЖЕНЫХ	822 390 850,00	78 993 300,00	1 001 384 150,00	289 184 950 641,87	162 897 390 489,33	451 882 341 131,20	289 769 228 991,87	162 408 190 789,33	452 197 419 781,20	318 112 500,00	388 193 000,00	688 305 500,00
930	93002	ТРЕБОВАНИЯ ПО ПОСТАВКЕ ЛЕЖЕНЫХ СРЕДСТВ ОТ НЕРЕЗИДЕНТОВ	0,00	0,00	0,00	28 744 433 053,41	91 061 455 107,70	119 765 888 161,11	28 744 433 053,41	91 021 969 687,70	119 766 432 721,11	0,00	29 455 440,00	29 455 440,00
930		ТРЕБОВАНИЯ ПО ПОСТАВКЕ ЛЕЖЕНЫХ	822 390 850,00	78 993 300,00	1 001 384 150,00	317 929 383 695,28	253 748 848 597,03	571 678 229 292,31	318 533 682 045,28	253 430 190 457,03	571 963 852 502,31	318 112 500,00	397 648 440,00	715 760 940,00
931	93101	ТРЕБОВАНИЯ ПО ПОСТАВКЕ ДРАГОЦЕННЫХ МЕТАЛЛОВ	0,00	0,00	0,00	373 176 609,37	373 176 609,37	373 176 609,37	0,00	373 176 609,37	373 176 609,37	0,00	0,00	0,00

24

931	93102	ТРЕБОВАНИЯ ПО ПОСТАВКЕ ДРАГОЦЕННЫХ МЕТАЛЛОВ ОТ НЕРЕЗИДЕНТОВ	0.00	0.00	0.00	2 195 175 392.26	2 195 175 392.26	0.00	0.00	0.00	0.00	0.00	0.00
931	93102	ТРЕБОВАНИЯ ПО ПОСТАВКЕ ДРАГОЦЕННЫХ МЕТАЛЛОВ ОТ НЕРЕЗИДЕНТОВ	0.00	0.00	0.00	2 568 352 001.63	2 568 352 001.63	0.00	0.00	0.00	0.00	0.00	0.00
932	93201	ТРЕБОВАНИЯ ПО ПОСТАВКЕ ЦЕННЫХ БУМАГ	0.00	0.00	0.00	5 357 421 603.29	5 357 421 603.29	48 493 127.16	5 357 421 603.29	0.00	0.00	0.00	0.00
932	93202	ТРЕБОВАНИЯ ПО ПОСТАВКЕ ЦЕННЫХ БУМАГ ОТ НЕРЕЗИДЕНТОВ	0.00	0.00	0.00	11 641 423 590.49	11 641 423 590.49	2 936 148 301.18	11 641 423 590.49	0.00	0.00	0.00	0.00
932	93202	ТРЕБОВАНИЯ ПО ПОСТАВКЕ ЦЕННЫХ БУМАГ ОТ НЕРЕЗИДЕНТОВ	0.00	0.00	0.00	16 918 077 351.62	16 918 077 351.62	19 902 708 779.97	16 918 077 351.62	0.00	0.00	0.00	0.00
933	93301	СО СРОКОМ ИСПОЛНЕНИЯ НА СЛЕДУЮЩИЙ ДЕНЬ	0.00	0.00	0.00	9 712 880 812.03	9 712 880 812.03	7 501 784 175.16	9 712 880 812.03	0.00	0.00	0.00	0.00
933	93302	СО СРОКОМ ИСПОЛНЕНИЯ ОТ 2 ДО 7 ДНЕЙ	0.00	0.00	0.00	11 980 879 451.76	11 980 879 451.76	9 588 176 502.06	11 980 879 451.76	0.00	0.00	0.00	0.00
933	93303	СО СРОКОМ ИСПОЛНЕНИЯ ОТ 8 ДО 30 ДНЕЙ	0.00	0.00	0.00	2 119 184 655.51	2 119 184 655.51	1 393 528 407.30	2 119 184 655.51	0.00	0.00	0.00	0.00
933	93304	СО СРОКОМ ИСПОЛНЕНИЯ ОТ 31 ДО 90 ДНЕЙ	0.00	0.00	0.00	2 418 374 876.54	2 418 374 876.54	1 917 875 012.51	2 418 374 876.54	0.00	0.00	0.00	0.00
933	93305	СО СРОКОМ ИСПОЛНЕНИЯ БОЛЕЕ 90 ДНЕЙ	0.00	0.00	0.00	108 800 000.00	108 800 000.00	108 800 000.00	108 800 000.00	0.00	0.00	0.00	0.00
933	93306	СО СРОКОМ ИСПОЛНЕНИЯ НА СЛЕДУЮЩИЙ ДЕНЬ ОТ НЕРЕЗИДЕНТОВ	0.00	0.00	0.00	17 894 255.03	17 894 255.03	15 084 230 819.00	17 894 255.03	0.00	0.00	0.00	0.00
933	93307	СО СРОКОМ ИСПОЛНЕНИЯ ОТ 2 ДО 7 ДНЕЙ ОТ НЕРЕЗИДЕНТОВ	0.00	0.00	0.00	60 989 090.30	60 989 090.30	18 099 781 174.16	60 989 090.30	0.00	0.00	0.00	0.00
933	93308	СО СРОКОМ ИСПОЛНЕНИЯ ОТ 8 ДО 30 ДНЕЙ ОТ НЕРЕЗИДЕНТОВ	0.00	0.00	0.00	473 449 741.14	473 449 741.14	2 250 112 825.99	473 449 741.14	0.00	0.00	0.00	0.00
933	93309	СО СРОКОМ ИСПОЛНЕНИЯ ОТ 31 ДО 90 ДНЕЙ ОТ НЕРЕЗИДЕНТОВ	0.00	0.00	0.00	20 017 491.10	20 017 491.10	20 017 491.10	20 017 491.10	0.00	0.00	0.00	0.00
933	93310	СО СРОКОМ ИСПОЛНЕНИЯ БОЛЕЕ 90 ДНЕЙ ОТ НЕРЕЗИДЕНТОВ	0.00	0.00	0.00	320 105 593.40	320 105 593.40	69 783 445.80	320 105 593.40	0.00	0.00	0.00	0.00
933	93310	СО СРОКОМ ИСПОЛНЕНИЯ БОЛЕЕ 90 ДНЕЙ ОТ НЕРЕЗИДЕНТОВ	0.00	0.00	0.00	62 589 187 882.27	62 589 187 882.27	54 007 394 840.57	62 589 187 882.27	0.00	0.00	0.00	0.00
934	93408	ТРЕБОВАНИЯ ПО ПОСТАВКЕ ЦЕННЫХ БУМАГ	0.00	0.00	0.00	971 245 749.78	971 245 749.78	971 245 749.78	971 245 749.78	0.00	0.00	0.00	0.00
934	93408	ТРЕБОВАНИЯ ПО ПОСТАВКЕ ЦЕННЫХ БУМАГ	0.00	0.00	0.00	1 000 275 286.12	1 000 275 286.12	456 152 488.64	1 000 275 286.12	0.00	0.00	0.00	0.00
934	93408	ТРЕБОВАНИЯ ПО ПОСТАВКЕ ЦЕННЫХ БУМАГ	0.00	0.00	0.00	2 427 673 524.54	2 427 673 524.54	2 405 274 026.35	2 427 673 524.54	0.00	0.00	0.00	0.00
935	93501	СО СРОКОМ ИСПОЛНЕНИЯ НА СЛЕДУЮЩИЙ ДЕНЬ	0.00	0.00	0.00	8 250 238 835.45	8 250 238 835.45	7 617 385 714.20	8 250 238 835.45	0.00	0.00	0.00	0.00
935	93502	СО СРОКОМ ИСПОЛНЕНИЯ ОТ 2 ДО 7 ДНЕЙ	0.00	0.00	0.00	7 592 527 018.56	7 592 527 018.56	7 102 526 846.48	7 592 527 018.56	0.00	0.00	0.00	0.00
935	93503	СО СРОКОМ ИСПОЛНЕНИЯ ОТ 8 ДО 30 ДНЕЙ	0.00	0.00	0.00	1 818 218 054.28	1 818 218 054.28	91 883 923.72	1 818 218 054.28	0.00	0.00	0.00	0.00
935	93504	СО СРОКОМ ИСПОЛНЕНИЯ ОТ 31 ДО 90 ДНЕЙ	0.00	0.00	0.00	372 262.00	372 262.00	372 262.00	372 262.00	0.00	0.00	0.00	0.00
935	93505	СО СРОКОМ ИСПОЛНЕНИЯ НА СЛЕДУЮЩИЙ ДЕНЬ ОТ НЕРЕЗИДЕНТОВ	0.00	0.00	0.00	147 284 889.70	147 284 889.70	16 135 975 766.50	147 284 889.70	0.00	0.00	0.00	0.00
935	93507	СО СРОКОМ ИСПОЛНЕНИЯ ОТ 2 ДО 7 ДНЕЙ ОТ НЕРЕЗИДЕНТОВ	0.00	0.00	0.00	98 061 291.26	98 061 291.26	12 943 392 073.45	98 061 291.26	0.00	0.00	0.00	0.00
935	93508	СО СРОКОМ ИСПОЛНЕНИЯ ОТ 8 ДО 30 ДНЕЙ ОТ НЕРЕЗИДЕНТОВ	0.00	0.00	0.00	10 647 000.00	10 647 000.00	1 366 544 468.38	10 647 000.00	0.00	0.00	0.00	0.00
935	93509	ТРЕБОВАНИЯ ПО ПОСТАВКЕ ЦЕННЫХ БУМАГ	0.00	0.00	0.00	48 215 876 569.87	48 215 876 569.87	45 403 557 999.27	48 215 876 569.87	0.00	0.00	0.00	0.00
936	93601	СО СРОКОМ ИСПОЛНЕНИЯ НА СЛЕДУЮЩИЙ ДЕНЬ	0.00	0.00	0.00	8 874 081 049.39	8 874 081 049.39	6 874 081 049.39	8 874 081 049.39	0.00	0.00	0.00	0.00
936	93602	СО СРОКОМ ИСПОЛНЕНИЯ ОТ 2 ДО 7 ДНЕЙ	0.00	0.00	0.00	3 827 297 305.09	3 827 297 305.09	3 827 297 305.09	3 827 297 305.09	0.00	0.00	0.00	0.00
936	93603	СО СРОКОМ ИСПОЛНЕНИЯ ОТ 8 ДО 30 ДНЕЙ	0.00	0.00	0.00	2 153 939 895.91	2 153 939 895.91	2 153 939 895.91	2 153 939 895.91	0.00	0.00	0.00	0.00
936	93604	СО СРОКОМ ИСПОЛНЕНИЯ НА СЛЕДУЮЩИЙ ДЕНЬ ОТ НЕРЕЗИДЕНТОВ	0.00	0.00	0.00	33 332 418 653.12	33 332 418 653.12	42 442 490 872.08	33 332 418 653.12	0.00	0.00	0.00	0.00
936	93607	СО СРОКОМ ИСПОЛНЕНИЯ ОТ 2 ДО 7 ДНЕЙ ОТ НЕРЕЗИДЕНТОВ	0.00	0.00	0.00	8 892 650 262.11	8 892 650 262.11	8 892 650 262.11	8 892 650 262.11	0.00	0.00	0.00	0.00
936	93608	СО СРОКОМ ИСПОЛНЕНИЯ ОТ 8 ДО 30 ДНЕЙ ОТ НЕРЕЗИДЕНТОВ	0.00	0.00	0.00	6 244 167 592.70	6 244 167 592.70	6 244 167 592.70	6 244 167 592.70	0.00	0.00	0.00	0.00
936	93609	ТРЕБОВАНИЯ ПО ОБРАТНОМУ ВЫКУПУ ЦЕННЫХ БУМАГ	0.00	0.00	0.00	21 773 562 988.64	21 773 562 988.64	18 896 632 682.80	21 773 562 988.64	0.00	0.00	0.00	0.00
936	93609	ТРЕБОВАНИЯ ПО ОБРАТНОМУ ВЫКУПУ ЦЕННЫХ БУМАГ	0.00	0.00	0.00	129 472 740 898.64	129 472 740 898.64	157 690 389 481.32	129 472 740 898.64	0.00	0.00	0.00	0.00
937	93701	СО СРОКОМ ИСПОЛНЕНИЯ НА СЛЕДУЮЩИЙ ДЕНЬ	0.00	0.00	0.00	187 328 769 145.48	187 328 769 145.48	2 493 515 417.89	187 328 769 145.48	0.00	0.00	0.00	0.00
937	93702	СО СРОКОМ ИСПОЛНЕНИЯ ОТ 2 ДО 7 ДНЕЙ	0.00	0.00	0.00	123 634 808 728.50	123 634 808 728.50	122 857 652 982.51	123 634 808 728.50	0.00	0.00	0.00	0.00
937	93703	СО СРОКОМ ИСПОЛНЕНИЯ ОТ 8 ДО 30 ДНЕЙ	0.00	0.00	0.00	45 112 612 039.03	45 112 612 039.03	45 112 612 039.03	45 112 612 039.03	0.00	0.00	0.00	0.00
937	93706	СО СРОКОМ ИСПОЛНЕНИЯ НА СЛЕДУЮЩИЙ ДЕНЬ ОТ НЕРЕЗИДЕНТОВ	0.00	0.00	0.00	17 386 529 877.22	17 386 529 877.22	21 753 812 174.17	17 386 529 877.22	0.00	0.00	0.00	0.00
937	93707	СО СРОКОМ ИСПОЛНЕНИЯ ОТ 2 ДО 7 ДНЕЙ ОТ НЕРЕЗИДЕНТОВ	0.00	0.00	0.00	17 420 705 662.55	17 420 705 662.55	19 560 877 791.54	17 420 705 662.55	0.00	0.00	0.00	0.00
937	93708	СО СРОКОМ ИСПОЛНЕНИЯ ОТ 8 ДО 30 ДНЕЙ ОТ НЕРЕЗИДЕНТОВ	0.00	0.00	0.00	15 819 664 188.44	15 819 664 188.44	17 129 801 540.30	15 819 664 188.44	0.00	0.00	0.00	0.00
937	93709	СО СРОКОМ ИСПОЛНЕНИЯ ОТ 31 ДО 90 ДНЕЙ ОТ НЕРЕЗИДЕНТОВ	0.00	0.00	0.00	141 363 843.72	141 363 843.72	7 429 135 470.38	141 363 843.72	0.00	0.00	0.00	0.00
937	93710	СО СРОКОМ ИСПОЛНЕНИЯ БОЛЕЕ 90 ДНЕЙ ОТ НЕРЕЗИДЕНТОВ	0.00	0.00	0.00	16 985 412.60	16 985 412.60	16 985 412.60	16 985 412.60	0.00	0.00	0.00	0.00
937	93710	СО СРОКОМ ИСПОЛНЕНИЯ БОЛЕЕ 90 ДНЕЙ ОТ НЕРЕЗИДЕНТОВ	0.00	0.00	0.00	363 058 089 800.54	363 058 089 800.54	420 989 746 566.01	363 058 089 800.54	0.00	0.00	0.00	0.00
938	93801	НЕРЕГУЛИРОВАННЫЕ КУРСОВЫЕ РАЗЛИЧИЯ ПО ПЕРЕЧИСЛЕНИЮ ИНОСТРАННОЙ ВАЛЮТЫ	0.00	0.00	0.00	61 773 589 220.82	61 773 589 220.82	428 024 141 225.02	61 773 589 220.82	0.00	0.00	0.00	0.00
938	93801	НЕРЕГУЛИРОВАННЫЕ КУРСОВЫЕ РАЗЛИЧИЯ ПО ПЕРЕЧИСЛЕНИЮ ИНОСТРАННОЙ ВАЛЮТЫ	0.00	0.00	0.00	3 795 508 330.18	3 795 508 330.18	3 795 508 330.18	3 795 508 330.18	0.00	0.00	0.00	0.00
938	93801	НЕРЕГУЛИРОВАННЫЕ КУРСОВЫЕ РАЗЛИЧИЯ ПО ПЕРЕЧИСЛЕНИЮ ИНОСТРАННОЙ ВАЛЮТЫ	0.00	0.00	0.00	3 795 508 330.18	3 795 508 330.18	3 795 508 330.18	3 795 508 330.18	0.00	0.00	0.00	0.00
939	93901	НЕРЕГУЛИРОВАННЫЕ КУРСОВЫЕ РАЗЛИЧИЯ ПО ПЕРЕЧИСЛЕНИЮ ДРАГОЦЕННЫХ МЕТАЛЛОВ	0.00	0.00	0.00	248 743 080.86	248 743 080.86	245 475 338.09	248 743 080.86	0.00	0.00	0.00	0.00

25

[illegible]

26

967	96707	СО СРОКОМ ИСПОЛНЕНИЯ ОТ 3 ДО 7 ДНЕЙ ОТ НЕРАЗЛИЧНОСТИ	1 343 091 650.94	0.00	1 343 091 650.94	35 315 971 063.03	8 880 600 654.34	42 187 571 717.37	34 019 718 082.09	6 880 600 654.34	40 900 319 716.43	45 839 650.00	0.00	45 839 650.00
967	96708	СО СРОКОМ ИСПОЛНЕНИЯ ОТ 8 ДО 30 ДНЕЙ ОТ НЕРАЗЛИЧНОСТИ	2 683 560 000.00	0.00	2 683 560 000.00	35 335 819 642.71	3 881 778 493.00	38 197 596 135.71	36 412 035 536.87	3 881 778 493.00	40 273 812 029.87	3 759 775 894.16	0.00	3 759 775 894.16
967	96709	СО СРОКОМ ИСПОЛНЕНИЯ ОТ 31 ДО 60 ДНЕЙ ОТ НЕРАЗЛИЧНОСТИ	264 421 109.16	85 335 968.00	329 757 137.16	15 011 828 859.53	4 037 916 749.73	19 049 545 605.26	14 747 207 690.37	7 313 932 256.73	22 061 139 847.10	3 341 351 475.00	0.00	3 341 351 475.00
967	96710	СО СРОКОМ ИСПОЛНЕНИЯ БОЛЕЕ 60 ДНЕЙ ОТ НЕРАЗЛИЧНОСТИ	0.00	0.00	0.00	0.00	16 985 412.60	16 985 412.60	0.00	16 985 412.60	16 985 412.60	0.00	0.00	0.00
967		ОБЪЕДИЛЕННЫЕ ПО ОБРАТНОМУ ПРОДАЖЕ ЦЕННЫЕ БУМАГИ	7 249 824 883.94	85 335 968.00	7 312 260 851.94	512 284 420 159.16	21 395 993 645.43	533 680 413 904.59	514 963 058 621.05	24 872 009 152.43	539 635 067 773.48	9 825 583 345.83	3 341 351 475.00	13 268 914 820.83
968	96801	НЕРЕАЛИЗОВАННЫЕ КУРСОВЫЕ РАЗЛИЧИЯ ПО ПЕРЕОЦЕНКЕ ИНОСТРАННОЙ ВАЛЮТЫ	6 570 889.51	0.00	6 570 889.51	3 798 772 022.33	0.00	3 798 772 022.33	3 792 981 846.63	0.00	3 792 981 846.63	780 693.81	0.00	780 693.81
968		НЕРЕАЛИЗОВАННЫЕ КУРСОВЫЕ РАЗЛИЧИЯ ПО ПЕРЕОЦЕНКЕ ИНОСТРАННОЙ ВАЛЮТЫ	6 570 889.51	0.00	6 570 889.51	3 798 772 022.33	0.00	3 798 772 022.33	3 792 981 846.63	0.00	3 792 981 846.63	780 693.81	0.00	780 693.81
969	96901	НЕРЕАЛИЗОВАННЫЕ КУРСОВЫЕ РАЗЛИЧИЯ ПО ПЕРЕОЦЕНКЕ ДРАГОЦЕННЫХ МЕТАЛЛОВ	472 513.31	0.00	472 513.31	245 475 338.09	0.00	245 475 338.09	245 002 824.78	0.00	245 002 824.78	0.00	0.00	0.00
969		НЕРЕАЛИЗОВАННЫЕ КУРСОВЫЕ РАЗЛИЧИЯ ПО ПЕРЕОЦЕНКЕ ДРАГОЦЕННЫХ МЕТАЛЛОВ	472 513.31	0.00	472 513.31	245 475 338.09	0.00	245 475 338.09	245 002 824.78	0.00	245 002 824.78	0.00	0.00	0.00
970	97001	НЕРЕАЛИЗОВАННЫЕ КУРСОВЫЕ РАЗЛИЧИЯ ПО ПЕРЕОЦЕНКЕ ЦЕННЫХ БУМАГ	1 144 675.00	0.00	1 144 675.00	72 564 700 827.58	13 403 194 682.90	85 967 895 510.48	72 567 980 291.55	13 403 923 520.94	85 971 903 812.49	4 424 138.97	728 838.04	5 152 877.01
970		НЕРЕАЛИЗОВАННЫЕ КУРСОВЫЕ РАЗЛИЧИЯ ПО ПЕРЕОЦЕНКЕ ЦЕННЫХ БУМАГ	1 144 675.00	0.00	1 144 675.00	72 564 700 827.58	13 403 194 682.90	85 967 895 510.48	72 567 980 291.55	13 403 923 520.94	85 971 903 812.49	4 424 138.97	728 838.04	5 152 877.01
ИТОГО ПО ПАССИВУ			9 200 899 084.69	1 447 285 633.42	10 648 184 698.11	828 554 479 042.05	584 541 363 978.51	1 413 095 843 021.56	830 258 481 484.72	591 123 750 992.32	1 421 380 232 477.04	10 902 901 507.36	8 029 672 646.23	18 932 574 153.59


Д. СЧЕТА ДЕПО

98000	ЦЕННЫЕ БУМАГИ НА ХРАНЕНИЕ В ДЕПОЗИТАРИИ	427.000	1 584.000	1 578.000	433.000
98010	ЦЕННЫЕ БУМАГИ НА ХРАНЕНИЕ В ГОТОВНОМ ДЕПОЗИТАРИИ (НОСТРО ДЕПО БАЗОВЫЙ)	1 570 621 244.139	86 178 647 082.510	74 437 243 785.088	13 310 024 521.561
98015	ЦЕННЫЕ БУМАГИ НА ХРАНЕНИЕ В ДРУГИХ ДЕПОЗИТАРИЯХ (НОСТРО ДЕПО РАСЧЕТНЫЙ)	3 243.000	18 468.000	17 686.000	4 025.000
98020	ЦЕННЫЕ БУМАГИ В ПУТИ, НА ПРОБЕЖЕ, НА ПЕРЕОЦЕНКЕ	0.000	727.000	727.000	0.000
ИТОГО ПО АКТИВУ		1 570 624 914.139	86 178 667 841.510	74 437 263 776.088	13 310 028 979.561

98040	ЦЕННЫЕ БУМАГИ ВЛАДЕЛЬЦЕВ	1 049 055 216.000	55 961 253 688.164	68 062 422 574.483	11 150 224 124.318
98050	ЦЕННЫЕ БУМАГИ, ПРИНАДЛЕЖАЩИЕ ДЕПОЗИТАРИЮ	53 661 985.138	8 400 225 348.924	8 567 288 413.000	220 733 052.215
98055	ЦЕННЫЕ БУМАГИ В ДОВЕРИТЕЛЬНОМ УПРАВЛЕНИИ	428 432 270.000	3 298 119 467.000	4 670 677 118.027	1 812 889 921.027
98060	ЦЕННЫЕ БУМАГИ, ПРИНАДЛЕЖАЩИЕ НА ХРАНЕНИЕ ОТ НИЗОВЫХ ДЕПОЗИТАРИЕВ (ЛОРО ДЕПО БАЗОВЫЙ)	27 341 845.000	1 408 644 052.000	1 422 559 763.000	43 257 556.000
98065	ЦЕННЫЕ БУМАГИ, ПРИНАДЛЕЖАЩИЕ НА ХРАНЕНИЕ ОТ ДРУГИХ ДЕПОЗИТАРИЕВ (ЛОРО ДЕПО РАСЧЕТНЫЙ)	1 000.000	0.000	0.000	1 000.000
98070	ЦЕННЫЕ БУМАГИ, ОБРЕМЕНЕННЫЕ ОБЯЗАТЕЛЬСТВАМИ	11 948 844.000	5 389 492 007.000	5 459 673 072.000	82 128 009.000
98080	ЦЕННЫЕ БУМАГИ, ВЛАДЕЛЬЦЫ КОТОРЫХ НЕ УСТАНОВЛЕНЫ	100.000	200.000	100.000	0.000
98090	ЦЕННЫЕ БУМАГИ ВНЕ ОБРАЩЕНИЯ	185 550.000	10 138 627 128.000	10 137 136 895.000	695 317.000
ИТОГО ПО ПАССИВУ		1 570 624 914.139	84 560 361 870.088	96 319 785 935.510	13 310 028 979.561

Председатель Правления

К.О. Шлигун



Главный бухгалтер

Т.А. Богачева

Handwritten initials and date.

Отчет о прибылях и убытках на 01 января 2008 г.

Наименование кредитной организации
Банк ЗЕНИТ (открытое акционерное общество)

Форма № 2 по ОКУД
БИК
по ОКПО

0409102
044525272
29325987

Местонахождение (адрес)
129110, Москва, Банный пер., д.9

Единицы измерения - в рублях и копейках

Наименование статей	Сим- волы	Суммы в рублях от операций		Всего
		в рублях	в ин.вал. и драг.мет	
1. ДОХОДЫ				
1. Минфину России	11101	0.00	0.00	0.00
2. Финансовым органам субъектов РФ и органов местного самоуправления	11102	59 191 097.06	0.00	59 191 097.06
3. Государственным внебюджетным фондам РФ	11103	0.00	0.00	0.00
4. Внебюджетным фондам субъектов РФ и органов местного самоуправления	11104	0.00	0.00	0.00
5. Финансовым организациям, находящимся в федеральной собственности	11105	0.00	0.00	0.00
6. Коммерческим организациям, находящимся в федеральной собственности	11106	33 565 839.07	168 077 782.96	201 643 622.03
7. Некоммерческим организациям, находящимся в федеральной собственности	11107	0.00	0.00	0.00
8. Финансовым организациям, находящимся в государственной (кроме федеральной) собственности	11108	0.00	0.00	0.00
9. Коммерческим организациям, находящимся в государственной (кроме федеральной) собственности	11109	35 946 053.09	0.00	35 946 053.09
10. Некоммерческим организациям, находящимся в государственной (кроме федеральной) собственности	11110	1 134 246.60	0.00	1 134 246.60
11. Негосударственным финансовым организациям	11111	130 430 990.46	49 569 843.78	180 000 834.24
12. Негосударственным коммерческим организациям	11112	4 988 157 585.99	988 167 522.15	5 976 325 108.14
13. Негосударственным некоммерческим организациям	11113	0.00	1 027 355.03	1 027 355.03
14. Физическим лицам - индивидуальным предпринимателям	11114	20 077 087.85	1 179 789.03	21 256 876.88
15. Гражданам (физическим лицам)	11115	352 761 888.74	178 344 514.65	531 106 403.39
16. Юридическим лицам - нерезидентам	11116	338 172 719.87	271 184 230.28	609 356 950.15
17. Физическим лицам - нерезидентам	11117	204 979.10	1 751 586.26	1 956 565.36
18. Кредитным организациям	11118	157 056 303.14	11 832 254.32	168 888 557.46
19. Банкам-нерезидентам	11119	692 904.08	8 118 414.46	8 811 318.54
Итого по символам 11101-11119	11100	6 117 391 695.05	1 679 253 292.92	7 796 644 987.97
В том числе СПОД		286 125 831.92	61 864 143.07	347 989 974.99
1. Минфином России	11201	0.00	0.00	0.00
2. Финансовыми органами субъектов РФ и органов местного самоуправления	11202	0.00	0.00	0.00
3. Государственными внебюджетными фондами РФ	11203	0.00	0.00	0.00
4. Внебюджетными фондами субъектов РФ и органов местного самоуправления	11204	0.00	0.00	0.00
5. Финансовыми организациями, находящимися в федеральной собственности	11205	0.00	0.00	0.00
6. Коммерческими организациями, находящимися в федеральной собственности	11206	44.27	0.00	44.27
7. Некоммерческими организациями, находящимися в федеральной собственности	11207	0.00	0.00	0.00
8. Финансовыми организациями, находящимися в государственной (кроме федеральной) собственности	11208	0.00	0.00	0.00
9. Коммерческими организациями, находящимися в государственной (кроме федеральной) собственности	11209	0.00	0.00	0.00
10. Некоммерческими организациями, находящимися в государственной (кроме федеральной) собственности	11210	0.00	0.00	0.00
11. Негосударственными финансовыми организациями	11211	0.00	0.00	0.00
12. Негосударственными коммерческими организациями	11212	2 890 523.90	3 696 232.68	6 586 756.58
13. Негосударственными некоммерческими организациями	11213	431 506.85	0.00	431 506.85
14. Физическими лицами - индивидуальными предпринимателями	11214	41 138.30	0.00	41 138.30
15. Гражданами (физическими лицами)	11215	2 574 901.33	6 565 140.64	9 140 041.97
16. Юридическими лицами - нерезидентами	11216	0.00	2 315.81	2 315.81
17. Физическими лицами - нерезидентами	11217	314.28	16 109.86	16 424.14
18. Кредитными организациями	11218	0.00	0.00	0.00
19. Банками-нерезидентами	11219	0.00	0.00	0.00
Итого по символам 11201-11219	11200	5 938 428.93	10 279 798.99	16 218 227.92
В том числе СПОД		8 094.47	401.56	8 496.03
1. Минфина России	11301	0.00	0.00	0.00
2. Финансовых органов субъектов РФ и органов местного самоуправления	11302	0.00	0.00	0.00
3. Государственными внебюджетных фондов РФ	11303	0.00	0.00	0.00
4. Внебюджетных фондов субъектов РФ и органов местного самоуправления	11304	0.00	0.00	0.00
5. Финансовых организаций, находящихся в федеральной собственности	11305	0.00	0.00	0.00
6. Коммерческих организаций, находящихся в федеральной собственности	11306	6 145.81	0.00	6 145.81
7. Некоммерческих организаций, находящихся в федеральной собственности	11307	0.00	0.00	0.00
8. Финансовых организаций, находящихся в государственной (кроме федеральной) собственности	11308	0.00	0.00	0.00
9. Коммерческих организаций, находящихся в государственной (кроме федеральной) собственности	11309	0.00	0.00	0.00
10. Некоммерческих организаций, находящихся в государственной (кроме федеральной) собственности	11310	0.00	0.00	0.00
11. Негосударственных финансовых организаций	11311	34 133.64	0.00	34 133.64
12. Негосударственных коммерческих организаций	11312	54 606 971.98	13 342 205.96	67 949 177.94
13. Негосударственных некоммерческих организаций	11313	4 602 739.72	0.00	4 602 739.72
14. Физических лиц - индивидуальных предпринимателей	11314	689 476.52	235 956.60	925 433.12
15. Граждан (физических лиц)	11315	13 909 586.01	30 739 052.28	44 648 638.29

28

16. Юридических лиц - нерезидентов	11316	22 513 150.68	2 404 356.23	24 917 506.91
17. Физических лиц - нерезидентов	11317	4 453.48	8 518.75	12 972.23
18. Кредитных организаций	11318	0.00	0.00	0.00
19. Банков-нерезидентов	11319	0.00	0.00	0.00
Итого по символам 11301-11319	11300	96 366 657.84	46 730 089.82	143 096 747.66
В том числе СПОД		437 572.97	864 625.16	1 302 198.13
1. Минфина России	11401	0.00	0.00	0.00
2. Финансовых органов субъектов РФ и органов местного самоуправления	11402	0.00	0.00	0.00
3. Государственных внебюджетных фондов РФ	11403	0.00	0.00	0.00
4. Внебюджетных фондов субъектов РФ и органов местного самоуправления	11404	0.00	0.00	0.00
5. Финансовых организаций, находящихся в федеральной собственности	11405	0.00	0.00	0.00
6. Коммерческих организаций, находящихся в федеральной собственности	11406	0.00	0.00	0.00
7. Некоммерческих организаций, находящихся в федеральной собственности	11407	0.00	0.00	0.00
8. Финансовых организаций, находящихся в государственной (кроме федеральной) собственности	11408	0.00	0.00	0.00
9. Коммерческих организаций, находящихся в государственной (кроме федеральной) собственности	11409	0.00	0.00	0.00
10. Некоммерческих организаций, находящихся в государственной (кроме федеральной) собственности	11410	0.00	0.00	0.00
11. Негосударственных финансовых организаций	11411	2 991 840.11	0.00	2 991 840.11
12. Негосударственных коммерческих организаций	11412	26 886.19	0.00	26 886.19
13. Негосударственных некоммерческих организаций	11413	0.00	0.00	0.00
14. Юридических лиц - нерезидентов	11414	40 340.99	127 556.29	167 897.28
15. Кредитных организаций	11415	1 741 378.48	0.00	1 741 378.48
16. Банков-нерезидентов	11416	0.00	0.00	0.00
Итого по символам 11401-11416	11400	4 800 445.77	127 556.29	4 928 002.06
В том числе СПОД		3 838 481.33	127 556.29	3 966 037.62
1. В Банке России	11501	0.00	0.00	0.00
2. В кредитных организациях	11502	605 611.22	522 182.97	1 127 794.19
3. В банках-нерезидентах	11503	0.00	144 616 518.79	144 616 518.79
Итого по символам 11501-11503	11500	605 611.22	145 138 699.76	145 744 310.98
В том числе СПОД		1 039.56	7 778 651.75	7 779 691.31
1. В Банке России	11601	8 093 835.62	0.00	8 093 835.62
2. В кредитных организациях	11602	3 793 643.86	54 427.07	3 848 070.93
3. В банках-нерезидентах	11603	36 776 226.24	98 915 838.86	135 692 065.10
Итого по символам 11601-11603	11600	48 663 705.72	98 970 266.93	147 633 972.65
В том числе СПОД		1 049 041.09	17 458 208.33	18 507 249.42
Итого по подразделу	11000	6 273 766 544.53	1 980 499 704.71	8 254 266 249.24
1. Российской Федерации	12101	51 093 548.58	9 450 220.55	60 543 769.13
2. Субъектов РФ и органов местного самоуправления	12102	37 523 671.22	0.00	37 523 671.22
3. Кредитных организаций	12103	64 113 087.79	0.00	64 113 087.79
4. Прочие долговые обязательства	12104	930 257 879.66	0.00	930 257 879.66
5. Иностранных государств	12105	0.00	6 637 256.00	6 637 256.00
6. Банков-нерезидентов	12106	0.00	124 145 721.74	124 145 721.74
7. Прочие долговые обязательства нерезидентов	12107	5 515 967.74	610 908 141.26	616 424 109.00
Итого по символам 12101-12107	12100	1 088 504 154.99	751 141 339.55	1 839 645 494.54
В том числе СПОД		112 884 472.59	71 479 115.00	184 363 587.59
1. Органов федеральной власти	12201	0.00	0.00	0.00
2. Органов власти субъектов РФ и органов местного самоуправления	12202	0.00	0.00	0.00
3. Кредитных организаций	12203	0.00	0.00	0.00
4. Прочим векселям	12204	0.00	0.00	0.00
5. Органов государственной власти иностранных государств	12205	0.00	0.00	0.00
6. Органов местной власти иностранных государств	12206	0.00	0.00	0.00
7. Банков-нерезидентов	12207	0.00	0.00	0.00
8. Прочим векселям нерезидентов	12208	0.00	0.00	0.00
Итого по символам 12201-12208	12200	0.00	0.00	0.00
В том числе СПОД		0.00	0.00	0.00
1. Органов федеральной власти	12301	0.00	0.00	0.00
2. Органов власти субъектов РФ и органов местного самоуправления	12302	0.00	0.00	0.00
3. Кредитных организаций	12303	80 194 375.09	0.00	80 194 375.09
4. Прочим векселям	12304	94 102 216.58	0.00	94 102 216.58
5. Органов государственной власти иностранных государств	12305	0.00	0.00	0.00
6. Органов местной власти иностранных государств	12306	0.00	0.00	0.00
7. Банков-нерезидентов	12307	0.00	0.00	0.00
8. Прочим векселям нерезидентов	12308	0.00	0.00	0.00
Итого по символам 12301-12308	12300	174 296 591.67	0.00	174 296 591.67
В том числе СПОД		1 414 087.18	0.00	1 414 087.18
1. Российской Федерации	12401	8 499 760.78	24 741 880.29	33 241 641.07
2. Субъектов РФ и органов местного самоуправления	12402	4 256 328.22	0.00	4 256 328.22
3. Кредитных организаций	12403	45 011 486.57	51 910.58	45 063 397.15
4. Прочих ценных бумаг	12404	653 689 372.86	0.00	653 689 372.86
5. Иностранных государств	12405	37 815.62	7 356 129.41	7 393 945.03
6. Банков-нерезидентов	12406	0.00	121 511 106.75	121 511 106.75
7. Прочих ценных бумаг нерезидентов	12407	21 082 749.96	1 294 844 691.29	1 315 927 441.25
Итого по символам 12401-12407	12400	732 577 514.01	1 448 505 718.32	2 181 083 232.33
В том числе СПОД		26 769.84	14 505 593.91	14 532 363.75
1. Кредитных организаций	12501	376 454 262.76	0.00	376 454 262.76
2. Прочие акции	12502	10 998 948.85	0.00	10 998 948.85
3. Банков-нерезидентов	12503	0.00	0.00	0.00
4. Прочие акции нерезидентов	12504	0.00	49 134.11	49 134.11
Итого по символам 12501-12504	12500	387 453 211.61	49 134.11	387 502 345.72
В том числе СПОД		0.00	0.00	0.00
1. Доходы от переоценки ценных бумаг	12601	737 520 104.98	2 415 000.00	739 935 104.98
2. Доходы по другим операциям с приобретенными ценными бумагами	12605	0.00	205 393.60	205 393.60
3. Другие доходы по операциям с выпущенными ценными бумагами	12606	3 332 121.65	0.00	3 332 121.65
Итого по символам 12601, 12605, 12606	12600	740 852 226.63	2 620 393.60	743 472 620.23

29

		0.00	0.00	0.00
В том числе СПОД	12000	3 123 683 698.91	2 202 316 585.58	5 326 000 284.49
Итого по подразделу				
1. Доходы, полученные от операций с иностранной валютой, чеками (в т.ч. дорожными чеками), номинальная стоимость которых указана в иностранной валюте	13101	1 089 625 742.60	1 933 953.05	1 091 559 695.65
	13100	1 089 625 742.60	1 933 953.05	1 091 559 695.65
Итого по символам 13101		0.00	0.00	0.00
В том числе СПОД	13201	13 827 920 263.82	0.00	13 827 920 263.82
1. Доходы от переоценки счетов в иностранной валюте	13000	14 917 546 006.42	1 933 953.05	14 919 479 959.47
Итого по подразделу	14101	0.00	0.00	0.00
1. Дочерних и зависимых кредитных организаций	14102	0.00	0.00	0.00
2. Дочерних и зависимых организаций	14103	0.00	0.00	0.00
3. Дочерних и зависимых банков - нерезидентов	14104	0.00	0.00	0.00
4. Дочерних и зависимых организаций - нерезидентов	14100	0.00	0.00	0.00
Итого по символам 14101-14104		0.00	0.00	0.00
В том числе СПОД				
1. Кредитных организаций, созданных в форме общества с ограниченной (дополнительной) ответственностью	14201	0.00	0.00	0.00
2. Организаций	14202	0.00	0.00	0.00
3. Неакционерных банков - нерезидентов	14203	0.00	0.00	0.00
4. Организаций-нерезидентов	14204	0.00	0.00	0.00
5. Своих филиалов, находящихся в другой стране	14205	0.00	0.00	0.00
Итого по символам 14201-14205	14200	0.00	0.00	0.00
В том числе СПОД	14000	0.00	0.00	0.00
Итого по подразделу	16101	11 740 521.74	10 924 943.82	22 665 465.56
1. Кредитным операциям	16104	19 664.21	10 184.30	29 848.51
2. Расчетным операциям	16105	183 636.68	13 209.47	196 846.15
3. Другим операциям	16100	11 943 822.63	10 948 337.59	22 892 160.22
Итого по символам 16101-16105		0.00	0.00	0.00
В том числе СПОД	16000	11 943 822.63	10 948 337.59	22 892 160.22
Итого по подразделу	17101	9 534 439 248.36	0.00	9 534 439 248.36
1. На возможные потери	17103	0.00	0.00	0.00
2. По другим операциям	17100	9 534 439 248.36	0.00	9 534 439 248.36
Итого по символам 17101-17103		121 428.20	0.00	121 428.20
В том числе СПОД	17201	111 079 187.96	2 431 255.30	113 510 443.26
1. По кассовым операциям	17202	14 332 692.75	0.00	14 332 692.75
2. По операциям инкассации	17203	487 811 662.42	187 331 995.82	675 143 658.24
3. По расчетным операциям	17204	191 729 981.62	1 826 261.94	193 556 243.56
4. По выданным гарантиям	17205	437 861 322.62	622 723 306.19	1 060 584 628.81
5. По другим операциям	17200	1 242 814 847.37	814 312 819.25	2 057 127 666.62
Итого по символам 17201-17205		15 060 511.50	9 426 497.40	24 487 008.90
В том числе СПОД	17301	3 276 161.40	0.00	3 276 161.40
1. От выбытия (реализации)	17302	4 952.29	0.00	4 952.29
2. От списания кредиторской задолженности				
3. От клиентов в возмещение кредитной организации телеграфных и других расходов	17303	1 677 133.47	149 744.03	1 826 877.50
4. От доставки банковских документов (кроме инкассации)	17304	0.00	0.00	0.00
5. От операций с драгоценными металлами	17305	224 187 447.68	514.86	224 187 962.54
6. От оприходования излишков денежной наличности, материальных ценностей	17306	243 871.23	7 754.04	251 625.27
7. От сдачи имущества в аренду	17307	6 421 010.37	0.00	6 421 010.37
8. От проведения факторинговых, форфейтинговых операций	17308	0.00	0.00	0.00
9. От оказания услуг финансовой аренды (лизинга)	17309	0.00	0.00	0.00
10. От проведения операций по доверительному управлению имуществом	17310	484 918 331.80	15 711 141.97	500 629 473.77
11. От проведения операций с опционами	17311	0.00	0.00	0.00
12. От проведения форвардных операций	17312	0.00	0.00	0.00
13. От проведения фьючерсных операций	17313	37 811 955.91	0.00	37 811 955.91
14. От проведения операций СВОП	17314	0.00	4 786 976.91	4 786 976.91
15. Доходы по кредитным операциям прошлых лет, поступившие в отчетном году	17315	36 153.89	7 149.02	43 302.91
16. Другие доходы прошлых лет, выявленные в отчетном году	17316	101 017 780.06	27 757 583.06	128 775 363.12
17. Доходы, полученные за обработку документов, обслуживание вычислительной техники, от информационных услуг	17317	139 032.81	28 278 153.83	28 417 186.64
18. Другие доходы	17318	278 606 062.84	750 278.14	279 356 340.98
19. Доходы в виде возврата сумм из бюджета за переплату налога на прибыль	17323	0.00	0.00	0.00
Итого по символам 17301-17323	17300	1 138 339 893.75	77 449 295.86	1 215 789 189.61
В том числе СПОД		1 730 640.57	0.00	1 730 640.57
Итого по подразделу	17000	11 915 593 989.48	891 762 115.11	12 807 356 104.59
Всего доходов	10000	36 242 534 061.97	5 087 460 696.04	41 329 994 758.01
2. РАСХОДЫ				
1. Банку России	21101	0.00	0.00	0.00
2. Кредитным организациям	21102	39 500 091.20	184 987 219.63	224 487 310.83
3. Банкам-нерезидентам	21103	498 794.17	677 840 117.59	678 338 911.76
4. Другим кредиторам	21104	0.00	0.00	0.00
Итого по символам 21101-21104	21100	39 998 885.37	862 827 337.22	902 826 222.59
В том числе СПОД		810 657.52	147 254 285.79	148 064 943.31
1. Банку России	21201	0.00	0.00	0.00
2. Кредитным организациям	21202	0.00	0.00	0.00
3. Банкам-нерезидентам	21203	0.00	0.00	0.00
4. Другим кредиторам	21204	0.00	0.00	0.00
Итого по символам 21201-21204	21200	0.00	0.00	0.00
В том числе СПОД	21301	0.00	0.00	0.00
1. Банку России	21302	0.00	0.00	0.00
2. Кредитным организациям	21303	0.00	0.00	0.00
3. Банкам-нерезидентам	21304	0.00	0.00	0.00
4. Другим кредиторам	21300	0.00	0.00	0.00
Итого по символам 21301-21304		0.00	0.00	0.00
В том числе СПОД				

МТ
30

Итого по подразделу	21000	39 998 885.37	862 827 337.22	902 826 222.59
1. Финансовым организациям, находящимся в федеральной собственности	22101	0.00	0.00	0.00
2. Коммерческим организациям, находящимся в федеральной собственности	22102	211 397.26	1 357 268.97	1 568 666.23
3. Некоммерческим организациям, находящимся в федеральной собственности	22103	0.00	0.00	0.00
4. Финансовым организациям, находящимся в государственной (кроме федеральной) собственности	22104	0.00	0.00	0.00
5. Коммерческим организациям, находящимся в государственной (кроме федеральной) собственности	22105	1 405 835.66	0.00	1 405 835.66
6. Некоммерческим организациям, находящимся в государственной (кроме федеральной) собственности	22106	0.00	0.00	0.00
7. Негосударственным финансовым организациям	22107	26 285 226.94	0.00	26 285 226.94
8. Негосударственным коммерческим организациям	22108	58 762 383.99	3 549 443.65	62 311 827.64
9. Негосударственным некоммерческим организациям	22109	1 040 430.69	0.00	1 040 430.69
10. Кредитным организациям	22110	3 033 101.96	1 621 832.55	4 654 934.51
11. Банкам-нерезидентам	22111	73 367.26	4 200 845.43	4 274 212.69
12. Физическим лицам - индивидуальным предпринимателям	22112	0.00	0.00	0.00
13. Индивидуальным предпринимателям - нерезидентам	22113	0.00	0.00	0.00
14. Юридическим лицам - нерезидентам	22114	46 031 920.33	19 685 015.39	65 716 935.72
Итого по символам 22101-22114	22100	136 843 664.09	30 414 405.99	167 258 070.08
В том числе СПОД		11 886 720.73	1 465 239.19	13 351 959.92
1. Минфину России	22201	0.00	0.00	0.00
2. Финансовым органам субъектов РФ и органов местного самоуправления	22202	0.00	0.00	0.00
3. Государственным внебюджетным фондам РФ	22203	0.00	0.00	0.00
4. Внебюджетным фондам субъектов РФ и органов местного самоуправления	22204	0.00	0.00	0.00
5. Финансовым организациям, находящимся в федеральной собственности	22205	0.00	0.00	0.00
6. Коммерческим организациям, находящимся в федеральной собственности	22206	0.00	0.00	0.00
7. Некоммерческим организациям, находящимся в федеральной собственности	22207	0.00	0.00	0.00
8. Финансовым организациям, находящимся в государственной (кроме федеральной) собственности	22208	0.00	0.00	0.00
9. Коммерческим организациям, находящимся в государственной (кроме федеральной) собственности	22209	25 104.11	0.00	25 104.11
10. Некоммерческим организациям, находящимся в государственной (кроме федеральной) собственности	22210	3 287 226.85	0.00	3 287 226.85
11. Негосударственным финансовым организациям	22211	150 513 916.08	7 390 132.58	157 904 048.66
12. Негосударственным коммерческим организациям	22212	851 882 659.83	48 458 142.36	900 340 802.19
13. Негосударственным некоммерческим организациям	22213	1 199 561.64	0.00	1 199 561.64
14. Юридическим лицам - нерезидентам	22214	26 281 564.30	1 262 750.90	27 544 315.20
15. Кредитным организациям	22215	395 589.04	0.00	395 589.04
16. Банкам-нерезидентам	22216	0.00	193 413 360.97	193 413 360.97
Итого по символам 22201-22216	22200	1 033 585 621.85	250 524 386.81	1 284 110 008.66
В том числе СПОД		123 275 822.66	57 267 874.53	180 543 697.19
1. Минфину России	22301	0.00	0.00	0.00
2. Финансовым органам субъектов РФ и органов местного самоуправления	22302	0.00	0.00	0.00
3. Государственным внебюджетным фондам РФ	22303	0.00	0.00	0.00
4. Внебюджетным фондам субъектов РФ и органов местного самоуправления	22304	0.00	0.00	0.00
5. Финансовым организациям, находящимся в федеральной собственности	22305	0.00	0.00	0.00
6. Коммерческим организациям, находящимся в федеральной собственности	22306	0.00	0.00	0.00
7. Некоммерческим организациям, находящимся в федеральной собственности	22307	0.00	0.00	0.00
8. Финансовым организациям, находящимся в государственной (кроме федеральной) собственности	22308	0.00	0.00	0.00
9. Коммерческим организациям, находящимся в государственной (кроме федеральной) собственности	22309	0.00	0.00	0.00
10. Некоммерческим организациям, находящимся в государственной (кроме федеральной) собственности	22310	45 164.39	0.00	45 164.39
11. Негосударственным финансовым организациям	22311	176 466.99	0.00	176 466.99
12. Негосударственным коммерческим организациям	22312	144 611 519.95	1 724 747.85	146 336 267.80
13. Негосударственным некоммерческим организациям	22313	0.00	0.00	0.00
14. Юридическим лицам - нерезидентам	22314	87 211 226.93	579 291 198.14	666 502 425.07
15. Кредитным организациям	22315	0.00	471 055.84	471 055.84
16. Банкам-нерезидентам	22316	0.00	60 207 241.63	60 207 241.63
Итого по символам 22301-22316	22300	232 044 378.26	641 694 243.46	873 738 621.72
В том числе СПОД		45 164.39	83 962 883.60	84 008 047.99
Итого по подразделу	22000	1 402 473 664.20	922 633 036.26	2 325 106 700.46
1. Гражданам (физическим лицам)	23101	762 035 839.02	238 036 587.79	1 000 072 426.81
2. Физическим лицам - нерезидентам	23103	5 547 805.45	1 776 959.31	7 324 764.76
Итого по символам 23101-23103	23100	767 583 644.47	239 813 547.10	1 007 397 191.57
В том числе СПОД		221 713 299.89	69 440 313.23	291 153 613.12
Итого по подразделу	23000	767 583 644.47	239 813 547.10	1 007 397 191.57
1. Процентный расход по облигациям	24101	722 892 927.43	0.00	722 892 927.43
2. Процентный расход по депозитным сертификатам	24102	6 376 164.36	0.00	6 376 164.36
3. Процентный расход по сберегательным сертификатам	24103	0.00	0.00	0.00
4. Процентный расход по векселям	24104	119 547 907.52	0.00	119 547 907.52
5. Дискомтный расход по векселям	24105	941 229 518.72	114 124 455.57	1 055 353 974.29
6. Другие расходы по операциям с выпущенными ценными бумагами	24107	4 606 597.30	0.00	4 606 597.30
Итого по символам 24101-24105, 24107	24100	1 794 653 115.33	114 124 455.57	1 908 777 570.90
В том числе СПОД		538 169 174.24	10 521 103.44	548 690 277.68
1. Расходы от переоценки ценных бумаг	24201	539 844 427.05	0.00	539 844 427.05
2. Расходы по другим операциям с ценными бумагами	24203	3 217 906.16	35 417 762.50	38 635 668.66
3. Расходы от перепродажи (погашения) ценных бумаг	24205	905 890 355.35	1 324 489 443.04	2 230 379 798.39
4. Расходы профессиональных участников рынка ценных бумаг, связанные с приобретением и реализацией ценных бумаг (кроме расходов на консультационные и информационные услуги)	24206	8 855 006.06	0.00	8 855 006.06
5. Расходы по списанным вложениям в ценные бумаги	24207	0.00	0.00	0.00
Итого по символам 24201, 24203, 24205-24207	24200	1 457 807 694.62	1 359 907 205.54	2 817 714 900.16
В том числе СПОД		0.00	0.00	0.00
Итого по подразделу	24000	3 252 460 809.95	1 474 031 661.11	4 726 492 471.06

31

1. Расходы по операциям с иностранной валютой, чеками (в т.ч. дорожными чеками), номинальная стоимость которых указана в иностранной валюте	25101	801 764 655.64	11 548 389.23	813 313 044.87
Итого по символам 25101	25100	801 764 655.64	11 548 389.23	813 313 044.87
В том числе СПОД		0.00	0.00	0.00
1. Расходы (результаты) от переоценки счетов в иностранной валюте	25201	13 838 083 537.48	0.00	13 838 083 537.48
Итого по подразделу	25000	14 639 848 193.12	11 548 389.23	14 651 396 582.35
1. Начисленная заработная плата, включая премии, входящие в систему оплаты труда	26101	1 767 873 880.13	0.00	1 767 873 880.13
2. Премии, не входящие в систему оплаты труда, кроме отнесенных за счет фондов специального назначения	26102	7 216 458.00	0.00	7 216 458.00
3. Начисления на заработную плату - взносы в государственные внебюджетные фонды в соответствии с законодательством Российской Федерации	26103	179 520 914.58	0.00	179 520 914.58
4. Расходы, связанные с перемещениями работников в случаях и размерах, предусмотренных законодательством Российской Федерации	26104	0.00	0.00	0.00
5. Расходы по подготовке кадров в пределах установленных норм; расходы на приобретение специальной литературы (в том числе периодических изданий)	26105	4 228 227.91	1 906 505.50	6 134 733.41
6. Компенсации работникам, кроме заработной платы, в пределах норм, гарантированных трудовым законодательством Российской Федерации	26106	97 214.26	0.00	97 214.26
7. Расходование средств сверх сумм (норм) - на подготовку кадров	26107	22 980.00	10 179.29	33 159.29
- на компенсации работникам, кроме заработной платы	26108	0.00	0.00	0.00
8. Прочие расходы	26109	40 823 595.36	0.00	40 823 595.36
Итого по символам 26101-26109	26100	1 999 783 270.24	1 916 684.79	2 001 699 955.03
В том числе СПОД		0.00	0.00	0.00
1. Финансирование других социальных нужд	26214	42 472 126.88	0.00	42 472 126.88
Итого по подразделу	26000	2 042 255 397.12	1 916 684.79	2 044 172 081.91
1. Несвоевременное списание средств со счетов владельцев и зачисление сумм, причитающихся владельцам счетов	28101	0.00	0.00	0.00
2. Неправильное списание или зачисление средств по счетам их владельцев	28102	0.00	0.00	0.00
3. Неправильное направление (перевод) средств, списанных со счетов владельцев	28103	0.00	0.00	0.00
4. Нарушение очередности платежей	28104	0.00	0.00	0.00
5. Несвоевременное сообщение налоговым органам об открытии счетов клиентам	28105	0.00	0.00	0.00
6. Нарушение кредитных и депозитных договоров	28106	0.00	0.00	0.00
7. Нарушение расчетов с бюджетом	28107	236 465.46	0.00	236 465.46
- в том числе за неправильное начисление налога на доходы физических лиц	28108	2.42	0.00	2.42
8. Несвоевременное перечисление средств в государственные внебюджетные фонды	28109	485.54	0.00	485.54
9. Нарушение нормативов обязательных резервов	28110	0.00	0.00	0.00
10. Другие нарушения	28111	412 660.89	0.00	412 660.89
из них: нарушения законодательства Российской Федерации и нормативных актов Банка России	28112	0.00	0.00	0.00
Итого по символам 28101-28111, кроме 28108	28100	649 614.31	0.00	649 614.31
В том числе СПОД		0.00	0.00	0.00
Итого по подразделу	28000	649 614.31	0.00	649 614.31
1. На возможные потери	29101	9 605 272 316.20	0.00	9 605 272 316.20
2. По другим операциям	29103	0.00	0.00	0.00
Итого по символам 29101-29103	29100	9 605 272 316.20	0.00	9 605 272 316.20
В том числе СПОД		189 199 966.68	0.00	189 199 966.68
1. По кассовым операциям	29201	2 729 834.07	9 571.49	2 739 405.56
2. По операциям инкассации	29202	27 970 346.11	0.00	27 970 346.11
3. По расчетным операциям	29203	38 149 944.31	16 405 791.35	54 555 735.66
4. По полученным гарантиям, поручительствам	29204	2 766 254.77	18 165 519.22	20 931 773.99
5. По другим операциям	29205	51 710 417.98	116 379 406.92	168 089 824.90
Итого по символам 29201-29205	29200	123 326 797.24	150 960 288.98	274 287 086.22
В том числе СПОД		406 294.07	21 301.93	427 596.00
1. Расходы по оплате за обслуживание вычислительной техники, служебного автотранспорта в разрешенных случаях, других машин и оборудования, за информационные услуги	29301	75 557 111.80	15 760 070.52	91 317 182.32
2. Расходы по оплате за обработку документов и ведение учета	29302	4 899 554.35	0.00	4 899 554.35
3. Расходы по совершению расчетных операций	29303	1 016 372.78	1 829 196.91	2 845 569.69
4. Расходы по изготовлению, приобретению и пересылке бланков, информационных носителей, бумаги, упаковочных материалов для денежных билетов и монеты	29304	4 983 165.15	313.56	4 983 478.71
5. Почтовые, телеграфные, телефонные расходы, расходы по аренде линий связи	29306	25 305 647.23	0.00	25 305 647.23
6. Амортизационные отчисления по: основным средствам	29307	43 790 846.96	0.00	43 790 846.96
- основным средствам, полученным в финансовую аренду (лизинг)	29312	0.00	0.00	0.00
- нематериальным активам	29314	6 431.88	0.00	6 431.88
7. Типографские и канцелярские расходы	29315	10 245 480.68	0.00	10 245 480.68
8. Расходы на ремонт (кроме автотранспорта)	29316	32 330 894.94	0.00	32 330 894.94
9. Содержание зданий и сооружений	29317	20 239 416.71	0.00	20 239 416.71
10. Расходы по охране	29318	65 859 258.71	0.00	65 859 258.71
11. Расходы на форму и специальную одежду	29319	2 332.22	0.00	2 332.22
12. Расходы по рекламе в пределах сумм, предусмотренных законодательством Российской Федерации	29320	82 209 422.71	31 905.00	82 241 327.71
13. Представительские расходы в пределах сумм, предусмотренных законодательством Российской Федерации	29321	3 380 930.60	0.00	3 380 930.60
14. Расходы на служебные командировки в пределах сумм, предусмотренных законодательством Российской Федерации	29322	29 012 446.04	808 217.48	29 820 663.52
15. Расходование средств сверх сумм (норм): на рекламу	29323	0.00	0.00	0.00
- на представительские расходы	29324	767 863.42	0.00	767 863.42
- на командировочные расходы	29325	3 511 811.20	1 500.32	3 513 311.52
16. Расходы по консультационным работам	29326	0.00	0.00	0.00
17. Уплаченная госпошлина	29327	2 770 679.53	24.81	2 770 704.34

27

18. Транспортные расходы, кроме относимых на стоимость ценностей	29328	20 459 107.04	0.00	20 459 107.04
19. Прочие расходы	29329	201 616 159.73	270 135.20	201 886 294.93
Итого по символам 29301-29329	29300	627 964 933.68	18 701 363.80	646 666 297.48
В том числе СПОД		3 808 113.73	0.00	3 808 113.73
1. По выбытию (реализации) и списанию имущества из них: по выбытию (реализации) не полностью амортизированных основных средств	29401	294 928.40	0.00	294 928.40
	29417	126 576.05	0.00	126 576.05
2. По списанию дебиторской задолженности	29402	1 358 561.33	70 993.01	1 429 554.34
3. По доставке банковских документов	29403	0.00	0.00	0.00
4. По операциям с драгоценными металлами	29404	217 482 362.63	233.61	217 482 596.24
5. По списанию недостач, хищений денежной наличности, материальных ценностей, сумм по фальшивым денежным билетам, монетам	29405	0.00	0.00	0.00
6. Арендная плата	29406	543 684 275.81	0.00	543 684 275.81
6. По факторинговым, форфейтинговым операциям	29407	0.00	0.00	0.00
8. По операциям доверительного управления имуществом	29409	51 379 429.29	0.00	51 379 429.29
9. По проведению операций с опционами	29410	8 302 894.00	0.00	8 302 894.00
10. По форвардным операциям	29411	0.00	0.00	0.00
11. По фьючерсным операциям	29412	40 048 544.44	0.00	40 048 544.44
12. По операциям СВОП	29413	0.00	0.00	0.00
13. Расходы по кредитным операциям прошлых лет, выявленные в отчетном году	29414	36 510.97	204 270.20	240 781.17
14. Другие расходы прошлых лет, выявленные в отчетном году	29415	120 612 673.88	13 977 606.69	134 590 280.57
15. Налоги, относимые в установленных законодательством Российской Федерации случаях на расходы	29416	197 855 860.60	0.00	197 855 860.60
16. Расходы, связанные со списанием задолженности по кредитам, при отсутствии (недостаточности) средств резервов и резервного фонда	29418	0.00	0.00	0.00
17. Расходы, связанные с выплатой сумм по претензиям клиентов, включая кредитные организации	29419	242 564.17	0.00	242 564.17
18. Судебные издержки и расходы по арбитражным делам, связанным с деятельностью кредитной организации	29420	2 750.90	0.00	2 750.90
19. Расходы по аудиторским проверкам	29421	13 069 331.66	0.00	13 069 331.66
20. Расходы по публикации отчетности	29422	0.00	0.00	0.00
21. Другие расходы	29423	246 180 889.78	36 539 216.25	282 720 106.03
22. Расходы за дополнительную плату по несвоевременно перечисленным платежам в бюджет	29425	0.00	0.00	0.00
Итого по символам 29401-29425, кроме символа 29417	29400	1 440 551 577.86	50 792 319.76	1 491 343 897.62
В том числе СПОД		3 187 310.04	0.00	3 187 310.04
Итого по подразделу	29000	11 797 115 624.98	220 453 972.54	12 017 569 597.52
Всего расходов	20000	33 942 385 833.52	3 733 224 628.25	37 675 610 461.77
3. РЕЗУЛЬТАТ ДЕЯТЕЛЬНОСТИ				
3.1. Сумма, списанная со счета № 70502 и отнесенная непосредственно на убытки	35001			0.00
3.2. Итого результат по отчету - Прибыль (символ 10000 минус символ 20000)	33001			3 654 384 296.24
Итого результат по отчету - Убыток (символ 20000 минус символ 10000 и символ 35001)	33002			0.00

СПРАВКА

Финансовый результат деятельности головного офиса КО - ПРИБЫЛЬ	31005	1 728 589 548.03
Финансовый результат деятельности головного офиса кредитной организации - УБЫТКИ	32005	
Количество филиалов кредитной организации, закончивших отчетный период с прибылью	31003	10
Сумма полученной ими прибыли	31004	1 939 882 314.55
Количество филиалов кредитной организации, закончивших отчетный период с убытками	32003	5
Сумма допущенного ими убытка	32004	14 087 566.34

Председатель Правления



К.О.Шпигун




Т.А. Богачева

Банк ЗЕНИТ (открытое акционерное общество) за 2007 год

А. БАЛАНСОВЫЕ СЧЕТА		Обороты по отражению событий после отчетной даты (СГОД)				Исходящие остатки с учетом событий после отчетной даты (СГОД)				
Номер счета 1 (2)		Выходящие остатки на 1 января нового года		Обороты по отражению событий после отчетной даты (СГОД)		Исходящие остатки с учетом событий после отчетной даты (СГОД)		Итого		
пер-го по-ряд-ка	второ-го по-ряд-ка	в рублях	ин. валюта и драг. металлы в рублевом эквиваленте	Итого	по дебету		по кредиту		Итого	
					в рублях	ин. валюта и драг. металлы в рублевом эквиваленте	в рублях	ин. валюта и драг. металлы в рублевом эквиваленте		
1	2	686 517 833.77	794 670 571.06	1 481 188 404.83	5	7	8	9	10	11
20202	20202	0.00	0.00	0.00						0.00
20203	20203	0.00	0.00	0.00						0.00
20206	20206	0.00	0.00	0.00						0.00
20207	20207	22 765 329.10	3 232 661.35	25 997 990.45						25 997 990.45
20208	20208	498 021 350.00	28 690 013.15	526 711 363.15						526 711 363.15
20209	20209	663 525 679.90	70 520 832.34	734 046 512.24						734 046 512.24
20210	20210	62 846.64	62 846.64	125 693.28						125 693.28
202	202	1 870 830 192.77	897 176 924.54	2 768 007 117.31						2 768 007 117.31
20302	20302	0.00	127 695 189.49	127 695 189.49						127 695 189.49
20303	20303	0.00	21 085 337.70	21 085 337.70						21 085 337.70
20305	20305	0.00	0.00	0.00						0.00
20306	20306	45 457.66	45 457.66	90 915.32						90 915.32
20308	20308	1 870 875 650.43	1 045 957 451.73	2 916 833 102.16						2 916 833 102.16
20310	20310	5 190 381 386.66	0.00	5 190 381 386.66						5 190 381 386.66
20311	20311	220 627 664.09	12 970 062.25	233 597 726.34						233 597 726.34
20312	20312	90 000.00	3 522 425 484.69	3 522 515 484.69						3 522 515 484.69
20314	20314	0.00	0.00	0.00						0.00
20315	20315	0.00	86 262.01	86 262.01						86 262.01
20319	20319	5 411 099 050.75	3 535 481 808.95	8 946 580 859.70						8 946 580 859.70
301	301	1 004 516 000.00	0.00	1 004 516 000.00						1 004 516 000.00
30202	30202	462 623 000.00	0.00	462 623 000.00						462 623 000.00
30204	30204	0.00	0.00	0.00						0.00
30206	30206	0.00	0.00	0.00						0.00
30210	30210	750 629 050.90	7 803.88	750 636 854.78						750 636 854.78
30213	30213	0.00	0.00	0.00						0.00
30219	30219	0.00	226 806 686.00	226 806 686.00						226 806 686.00
30221	30221	83 625 498.99	8 919 567.68	92 545 074.67						92 545 074.67
30233	30233	2 301 393 537.89	235 734 379.56	2 537 127 917.45						2 537 127 917.45
303	303	19 278 338 621.33	2 178 881 730.96	21 458 220 352.29						21 458 220 352.29
30302	30302	0.00	0.00	0.00						0.00
30306										

34

50605	12 379 102.49	0.00	12 379 102.49	0.00	12 379 102.49	0.00	12 379 102.49	0.00	12 379 102.49
50606	617 053 977.90	0.00	617 053 977.90	0.00	617 053 977.90	0.00	617 053 977.90	0.00	617 053 977.90
50610	0.00	0.00	0.00	0.00	0.00	0.00	0.00	0.00	0.00
50611	1 427 356 907.80	0.00	1 427 356 907.80	0.00	1 427 356 907.80	0.00	1 427 356 907.80	0.00	1 427 356 907.80
50613	0.00	0.00	0.00	0.00	0.00	0.00	0.00	0.00	0.00
506	2 056 789 988.19	0.00	2 056 789 988.19	0.00	2 056 789 988.19	0.00	2 056 789 988.19	0.00	2 056 789 988.19
50705	0.00	0.00	0.00	0.00	0.00	0.00	0.00	0.00	0.00
50706	105 217 246.16	0.00	105 217 246.16	0.00	105 217 246.16	0.00	105 217 246.16	0.00	105 217 246.16
50708	0.00	0.00	0.00	0.00	0.00	0.00	0.00	0.00	0.00
507	838 785 596.78	0.00	838 785 596.78	0.00	838 785 596.78	0.00	838 785 596.78	0.00	838 785 596.78
50708	744 012 842.94	0.00	744 012 842.94	0.00	744 012 842.94	0.00	744 012 842.94	0.00	744 012 842.94
507	2 206 503.00	0.00	2 206 503.00	0.00	2 206 503.00	0.00	2 206 503.00	0.00	2 206 503.00
50805	2 444 422.92	0.00	2 444 422.92	0.00	2 444 422.92	0.00	2 444 422.92	0.00	2 444 422.92
508	0.00	0.00	0.00	0.00	0.00	0.00	0.00	0.00	0.00
51401	0.00	0.00	0.00	0.00	0.00	0.00	0.00	0.00	0.00
51402	0.00	0.00	0.00	0.00	0.00	0.00	0.00	0.00	0.00
51403	235 042 065.50	0.00	235 042 065.50	0.00	235 042 065.50	0.00	235 042 065.50	0.00	235 042 065.50
51404	299 339 162.29	0.00	299 339 162.29	0.00	299 339 162.29	0.00	299 339 162.29	0.00	299 339 162.29
51405	603 536 705.11	0.00	603 536 705.11	0.00	603 536 705.11	0.00	603 536 705.11	0.00	603 536 705.11
51406	174 600 000.00	0.00	174 600 000.00	0.00	174 600 000.00	0.00	174 600 000.00	0.00	174 600 000.00
514	1 312 517 932.90	0.00	1 312 517 932.90	0.00	1 312 517 932.90	0.00	1 312 517 932.90	0.00	1 312 517 932.90
51501	0.00	0.00	0.00	0.00	0.00	0.00	0.00	0.00	0.00
51502	0.00	0.00	0.00	0.00	0.00	0.00	0.00	0.00	0.00
51503	86 639 309.37	0.00	86 639 309.37	0.00	86 639 309.37	0.00	86 639 309.37	0.00	86 639 309.37
51504	195 828 523.60	0.00	195 828 523.60	0.00	195 828 523.60	0.00	195 828 523.60	0.00	195 828 523.60
51505	0.00	0.00	0.00	0.00	0.00	0.00	0.00	0.00	0.00
51508	0.00	0.00	0.00	0.00	0.00	0.00	0.00	0.00	0.00
516	262 567 832.97	0.00	262 567 832.97	0.00	262 567 832.97	0.00	262 567 832.97	0.00	262 567 832.97
52502	1 074 226 010.97	0.00	1 074 226 010.97	0.00	1 074 226 010.97	0.00	1 074 226 010.97	0.00	1 074 226 010.97
525	1 024 226 010.97	0.00	1 024 226 010.97	0.00	1 024 226 010.97	0.00	1 024 226 010.97	0.00	1 024 226 010.97
525	7 008 575 609.57	0.00	7 008 575 609.57	0.00	7 008 575 609.57	0.00	7 008 575 609.57	0.00	7 008 575 609.57
525	18 442 758 743.99	0.00	18 442 758 743.99	0.00	18 442 758 743.99	0.00	18 442 758 743.99	0.00	18 442 758 743.99
60101	2 582 411 620.50	0.00	2 582 411 620.50	0.00	2 582 411 620.50	0.00	2 582 411 620.50	0.00	2 582 411 620.50
60102	264 326 164.00	0.00	264 326 164.00	0.00	264 326 164.00	0.00	264 326 164.00	0.00	264 326 164.00
60104	1 227 310.00	0.00	1 227 310.00	0.00	1 227 310.00	0.00	1 227 310.00	0.00	1 227 310.00
60201	124 634 435.03	0.00	124 634 435.03	0.00	124 634 435.03	0.00	124 634 435.03	0.00	124 634 435.03
60202	323 400 000.00	0.00	323 400 000.00	0.00	323 400 000.00	0.00	323 400 000.00	0.00	323 400 000.00
602	448 034 435.03	0.00	448 034 435.03	0.00	448 034 435.03	0.00	448 034 435.03	0.00	448 034 435.03
60302	270 422 491.74	0.00	270 422 491.74	0.00	270 422 491.74	0.00	270 422 491.74	0.00	270 422 491.74
60304	789 815.40	0.00	789 815.40	0.00	789 815.40	0.00	789 815.40	0.00	789 815.40
60306	628 557.51	0.00	628 557.51	0.00	628 557.51	0.00	628 557.51	0.00	628 557.51
60308	3 209 568.82	0.00	3 209 568.82	0.00	3 209 568.82	0.00	3 209 568.82	0.00	3 209 568.82
60310	9 625 190.78	0.00	9 625 190.78	0.00	9 625 190.78	0.00	9 625 190.78	0.00	9 625 190.78
60312	116 564 998.98	0.00	116 564 998.98	0.00	116 564 998.98	0.00	116 564 998.98	0.00	116 564 998.98
60314	9 147 094.80	0.00	9 147 094.80	0.00	9 147 094.80	0.00	9 147 094.80	0.00	9 147 094.80
60315	0.00	0.00	0.00	0.00	0.00	0.00	0.00	0.00	0.00
60323	983 772.06	0.00	983 772.06	0.00	983 772.06	0.00	983 772.06	0.00	983 772.06
603	414 785 448.10	0.00	414 785 448.10	0.00	414 785 448.10	0.00	414 785 448.10	0.00	414 785 448.10
60401	532 560 826.40	0.00	532 560 826.40	0.00	532 560 826.40	0.00	532 560 826.40	0.00	532 560 826.40
60404	1 218 803.12	0.00	1 218 803.12	0.00	1 218 803.12	0.00	1 218 803.12	0.00	1 218 803.12
604	533 779 629.52	0.00	533 779 629.52	0.00	533 779 629.52	0.00	533 779 629.52	0.00	533 779 629.52
60701	52 803 260.42	0.00	52 803 260.42	0.00	52 803 260.42	0.00	52 803 260.42	0.00	52 803 260.42
60702	68 644.07	0.00	68 644.07	0.00	68 644.07	0.00	68 644.07	0.00	68 644.07
607	52 671 904.49	0.00	52 671 904.49	0.00	52 671 904.49	0.00	52 671 904.49	0.00	52 671 904.49
60901	88 145.82	0.00	88 145.82	0.00	88 145.82	0.00	88 145.82	0.00	88 145.82
609	88 145.82	0.00	88 145.82	0.00	88 145.82	0.00	88 145.82	0.00	88 145.82
61002	546 978.42	0.00	546 978.42	0.00	546 978.42	0.00	546 978.42	0.00	546 978.42
61008	303 499.96	0.00	303 499.96	0.00	303 499.96	0.00	303 499.96	0.00	303 499.96
61008	73 736 356.40	0.00	73 736 356.40	0.00	73 736 356.40	0.00	73 736 356.40	0.00	73 736 356.40
61010	29 839.26	0.00	29 839.26	0.00	29 839.26	0.00	29 839.26	0.00	29 839.26
61011	0.00	0.00	0.00	0.00	0.00	0.00	0.00	0.00	0.00
610	74 616 675.04	0.00	74 616 675.04	0.00	74 616 675.04	0.00	74 616 675.04	0.00	74 616 675.04
61202	0.00	0.00	0.00	0.00	0.00	0.00	0.00	0.00	0.00
61204	0.00	0.00	0.00	0.00	0.00	0.00	0.00	0.00	0.00
612	0.00	0.00	0.00	0.00	0.00	0.00	0.00	0.00	0.00
61403	119 628 983.84	0.00	119 628 983.84	0.00	119 628 983.84	0.00	119 628 983.84	0.00	119 628 983.84
61406	0.00	0.00	0.00	0.00	0.00	0.00	0.00	0.00	0.00
61408	0.00	0.00	0.00	0.00	0.00	0.00	0.00	0.00	0.00
614	119 628 983.84	0.00	119 628 983.84	0.00	119 628 983.84	0.00	119 628 983.84	0.00	119 628 983.84

34

Итого по пакежу 6	4 490 355 008.34	26 978 085.03	4 517 329 101.37	16 962 838.47	8 193 865.80	28 056 704.07	74 595.78	4 507 141 249.03	36 189 900.83	4 543 311 208.68
70201	0.00	0.00	0.00	0.00	0.00	0.00	0.00	0.00	0.00	0.00
70202	0.00	0.00	0.00	0.00	0.00	0.00	0.00	0.00	0.00	0.00
70203	0.00	0.00	0.00	0.00	0.00	0.00	0.00	0.00	0.00	0.00
70204	0.00	0.00	0.00	0.00	0.00	0.00	0.00	0.00	0.00	0.00
70205	0.00	0.00	0.00	0.00	0.00	0.00	0.00	0.00	0.00	0.00
70206	0.00	0.00	0.00	0.00	0.00	0.00	0.00	0.00	0.00	0.00
70208	0.00	0.00	0.00	0.00	0.00	0.00	0.00	0.00	0.00	0.00
70209	0.00	0.00	0.00	0.00	0.00	0.00	0.00	0.00	0.00	0.00
702	0.00	0.00	0.00	0.00	0.00	0.00	0.00	0.00	0.00	0.00
704	0.00	0.00	0.00	0.00	0.00	0.00	0.00	0.00	0.00	0.00
70501	583 113 368.00	0.00	583 113 368.00	0.00	0.00	0.00	583 113 368.00	0.00	0.00	0.00
70502	0.00	0.00	0.00	0.00	0.00	0.00	0.00	0.00	0.00	0.00
705	583 113 368.00	0.00	583 113 368.00	0.00	0.00	0.00	583 113 368.00	0.00	0.00	0.00
Итого по пакежу 7	583 113 368.00	0.00	583 113 368.00	0.00	0.00	0.00	583 113 368.00	0.00	0.00	0.00
Итого по АКТИВУ	123 968 506 040.28	36 241 838 988.17	160 110 345 036.43	1 423 804 655.62	118 967 403.87	1 542 572 059.48	1 479 238 739.78	1 849 114 200.63	369 875 460.87	159 803 802 995.29
Итого	10204	0.00	0.00	0.00	0.00	0.00	0.00	0.00	0.00	0.00
10205	0.00	0.00	0.00	0.00	0.00	0.00	0.00	0.00	0.00	0.00
10206	0.00	0.00	0.00	0.00	0.00	0.00	0.00	0.00	0.00	0.00
10207	11 545 000 000.00	0.00	11 545 000 000.00	0.00	0.00	0.00	0.00	0.00	0.00	0.00
102	11 545 000 000.00	0.00	11 545 000 000.00	0.00	0.00	0.00	0.00	0.00	0.00	0.00
10602	1 545 000 000.00	0.00	1 545 000 000.00	0.00	0.00	0.00	0.00	0.00	0.00	0.00
106	1 545 000 000.00	0.00	1 545 000 000.00	0.00	0.00	0.00	0.00	0.00	0.00	0.00
10701	1 291 933 864.38	0.00	1 291 933 864.38	0.00	0.00	0.00	0.00	0.00	0.00	0.00
10702	3 138 104.96	0.00	3 138 104.96	0.00	0.00	0.00	0.00	0.00	0.00	0.00
10703	421 871 330.42	0.00	421 871 330.42	0.00	0.00	0.00	0.00	0.00	0.00	0.00
10704	3 395 407.80	0.00	3 395 407.80	0.00	0.00	0.00	0.00	0.00	0.00	0.00
107	1 720 138 507.56	0.00	1 720 138 507.56	0.00	0.00	0.00	0.00	0.00	0.00	0.00
Итого по пакежу 1	14 810 138 507.56	0.00	14 810 138 507.56	0.00	0.00	0.00	0.00	0.00	0.00	0.00
Итого	33 227 219.89	0.00	33 227 219.89	0.00	0.00	0.00	0.00	0.00	0.00	0.00
203	33 227 219.89	0.00	33 227 219.89	0.00	0.00	0.00	0.00	0.00	0.00	0.00
Итого по пакежу 2	33 227 219.89	0.00	33 227 219.89	0.00	0.00	0.00	0.00	0.00	0.00	0.00
30109	569 254 883.96	188 615 425.75	757 870 309.71	0.00	0.00	0.00	0.00	0.00	0.00	0.00
30111	0.00	308 219.76	308 219.76	0.00	0.00	0.00	0.00	0.00	0.00	0.00
30112	0.00	0.00	0.00	0.00	0.00	0.00	0.00	0.00	0.00	0.00
30118	0.00	40 338 210.00	40 338 210.00	0.00	0.00	0.00	0.00	0.00	0.00	0.00
30126	0.00	0.00	0.00	0.00	0.00	0.00	0.00	0.00	0.00	0.00
30220	569 254 883.96	229 281 855.51	798 516 739.47	0.00	0.00	0.00	0.00	0.00	0.00	0.00
30222	0.00	0.00	0.00	0.00	0.00	0.00	0.00	0.00	0.00	0.00
30223	0.00	0.00	0.00	0.00	0.00	0.00	0.00	0.00	0.00	0.00
30230	0.00	0.00	0.00	0.00	0.00	0.00	0.00	0.00	0.00	0.00
30231	84 728 003.50	0.00	84 728 003.50	0.00	0.00	0.00	0.00	0.00	0.00	0.00
30232	47 081 599.88	16 747 326.70	63 808 926.58	0.00	0.00	0.00	0.00	0.00	0.00	0.00
302	131 789 603.18	16 747 326.70	148 536 929.88	0.00	0.00	0.00	0.00	0.00	0.00	0.00
30301	19 278 338 621.33	2 179 881 730.96	21 458 220 352.29	0.00	0.00	0.00	0.00	0.00	0.00	0.00
30305	0.00	0.00	0.00	0.00	0.00	0.00	0.00	0.00	0.00	0.00
303	19 278 338 621.33	2 179 881 730.96	21 458 220 352.29	0.00	0.00	0.00	0.00	0.00	0.00	0.00
30408	0.00	0.00	0.00	0.00	0.00	0.00	0.00	0.00	0.00	0.00
304	0.00	0.00	0.00	0.00	0.00	0.00	0.00	0.00	0.00	0.00
30601	1 463 030 908.95	0.00	1 463 030 908.95	0.00	0.00	0.00	0.00	0.00	0.00	0.00
30603	0.00	0.00	0.00	0.00	0.00	0.00	0.00	0.00	0.00	0.00
30606	64 879 350.89	62 520 190.07	127 399 540.96	0.00	0.00	0.00	0.00	0.00	0.00	0.00
30607	0.00	0.00	0.00	0.00	0.00	0.00	0.00	0.00	0.00	0.00
308	1 527 810 259.84	62 520 190.07	1 590 330 449.91	0.00	0.00	0.00	0.00	0.00	0.00	0.00
31302	0.00	0.00	0.00	0.00	0.00	0.00	0.00	0.00	0.00	0.00
31303	0.00	0.00	0.00	0.00	0.00	0.00	0.00	0.00	0.00	0.00
31304	1 008 000 000.00	75 459 720.00	1 084 459 720.00	0.00	0.00	0.00	0.00	0.00	0.00	0.00
31305	0.00	0.00	0.00	0.00	0.00	0.00	0.00	0.00	0.00	0.00
31306	30 000 000.00	240 679 060.00	270 679 060.00	0.00	0.00	0.00	0.00	0.00	0.00	0.00
31307	80 000 000.00	748 659 100.00	828 659 100.00	0.00	0.00	0.00	0.00	0.00	0.00	0.00
31308	768 296 080.00	0.00	768 296 080.00	0.00	0.00	0.00	0.00	0.00	0.00	0.00
313	1 119 000 000.00	1 833 083 840.00	2 952 083 840.00	0.00	0.00	0.00	0.00	0.00	0.00	0.00
31401	0.00	0.00	0.00	0.00	0.00	0.00	0.00	0.00	0.00	0.00
31402	0.00	0.00	0.00	0.00	0.00	0.00	0.00	0.00	0.00	0.00

Handwritten signature and date: 28

[illegible]

[illegible]

41

[illegible]

[illegible][illegible]

[illegible]

Итого по пассиву



129110, Москва, Банный переулок, дом 9
тел.: (7 495) 777 57 07; 937 07 37
факс: (7 495) 777 57 06; 937 07 36
телекс: 485 506 ZENT RU; 709 729 ZENT RU
Раздел 1.01 SOVMAIL: BANK.ZENIT/SIGNAL
S.W.I.F.T.: ZENIRUMM
E-mail: info@zenit.ru

Пояснительная записка к годовому отчету Банка ЗЕНИТ (открытое акционерное общество) за 2007 год

ОАО Банк ЗЕНИТ (далее по тексту – Банк) является кредитной организацией, в основе ведения бизнеса которой лежат коммерческие принципы, прозрачность и легитимность. Деятельность Банка осуществляется в соответствии с Федеральным законом «О банках и банковской деятельности», другими законами Российской Федерации и регулирующими документами Банка России.

Основная цель деятельности Банка - максимизация ценности инвестиций акционеров, обеспечение инвестиционной привлекательности кредитной организации – эмитента, как для российских, так и для международных инвесторов.

Банк осуществляет свою деятельность на принципах полной экономической самостоятельности, подразумевающей и экономическую ответственность за результаты своей деятельности.

Деятельность Банка осуществляется по следующим направлениям с полным комплексом услуг, соответствующих каждому из них:

- корпоративный банк;
- инвестиционный банк;
- розничный банк;
- комплексное обслуживание частных инвесторов.

В целях сбалансированности бизнеса Банк ориентируется на:

- приоритетное опережающее развитие обслуживания физических лиц в области розничных операций как за счет увеличения количества предлагаемых банковских услуг, так и за счет роста числа клиентов;
- развитие базы независимых корпоративных клиентов, отдавая приоритет работе с динамично развивающимися предприятиями среднего и малого бизнеса, предоставляя комплексное банковское обслуживание, включая комиссионное обслуживание, финансирование и пассивные операции, по составу и качеству не уступающее общему уровню на российском рынке банковских услуг;
- динамичное развитие инвестиционного бизнеса Банка, направленного на:
 - достижение высокой конкурентной позиции, обеспечивающей как обслуживание потребностей клиентов, так и существенную доходность и привлечение широкого круга инвестиционных клиентов,
 - обеспечение значимого участия Банка в качестве финансового консультанта и партнера в проектах развития бизнеса и институционального развития предприятий реального сектора экономики РФ,

-- использование ресурсов для проведения высокодоходных эффективных операций и сделок,

-- содействие развитию финансовых рынков и банковских услуг.

- значительное развитие, в качестве самостоятельного бизнеса, спектра услуг и объема операций по Private Banking.

- работу с крупными и средними российскими банками, крупными международными финансовыми институтами.

Взаимоотношения с клиентами строятся, прежде всего, как рыночные отношения, исходя из критериев прибыльности, риска и ликвидности, на основе долговременного сотрудничества и партнерства.

Банк стремится к тому, чтобы в полной мере быть общероссийским банком, для чего целенаправленно расширяет свою региональную сеть, ориентируясь при выборе на те регионы Российской Федерации, где имеются высокий финансово-промышленный и культурный потенциал, крупные региональные клиенты, обозначенные интересы Банка, его клиентов и их партнеров. Региональное развитие в перспективных регионах Российской Федерации направлено на предоставление полного спектра банковских услуг корпоративным клиентам и формирование опорных точек для последующего развития розничного бизнеса и Private Banking.

Руководители и персонал - высокопрофессиональные, мотивированные на конечный результат, специалисты в банковской и финансовой областях деятельности с соответствующим делегированием полномочий и распределением персональной ответственности. Дальнейшее развитие системы найма, подготовки и комплексной мотивации сотрудников направлено на обеспечение сохранения и роста интеллектуального превосходства как залога конкурентного преимущества. Основы корпоративной культуры - команда единомышленников, доверие, признание личного вклада, самоотдачи, профессионализма и лояльности каждого сотрудника.

Одна из стратегических задач Банка - совершенствование технологий управления, маркетинга и продаж, основываясь на лучшем мировом опыте, развитие системы показателей и индикаторов, отражающих вклад отдельных направлений деятельности в максимизацию ценности инвестиций акционеров (VBM).

Основные области рынка, на которых сосредоточены операции Банка, следующие:

- финансовое обслуживание экспортно-импортных операций клиентов;
- проекты по привлечению ресурсов на внешних рынках (выпуск еврооблигаций, привлечение синдицированных кредитов, выпуск Credit Linked Notes);
- коммерческое кредитование клиентов;
- проектное финансирование и финансирование торговли с активным использованием документарных операций;
- проекты по привлечению ресурсов на внутреннем рынке (выпуск облигаций, организация синдицированных кредитов, организация вексельных программ);
- финансовое консультирование по проектам слияния-поглощения и привлечения финансирования, разработка корпоративной стратегии, организация финансирования слияний и поглощений;
- операции с клиринговыми валютами;
- операции с государственными и муниципальными ценными бумагами, еврооблигациями, включая формирование и управление портфелями ценных бумаг клиентов и банков-контрагентов;
- операции с корпоративными ценными бумагами (акции, ADR, облигации, векселя);
- финансирование операций по экспорту золота;
- работа в регионах - комплексное обслуживание региональных программ, включая их финансирование ресурсами внешних кредиторов, развитие регионального рынка межбанковских операций и ценных бумаг;
- операции с пластиковыми картами и розничное кредитование.

Наиболее значимыми в деятельности Банка в 2007 году стали следующие события:

- В рамках стратегии развития Банковской группы в 2007 году Банк ЗЕНИТ приобрел 98,0% акций Сочигазпромбанка. Это приобретение продиктовано расширением деятельности Банка ЗЕНИТ в Южном федеральном округе, в частности, в Краснодарском крае. Банк ЗЕНИТ намерен всесторонне развивать приобретенный банк, способствовать укреплению его ресурсной базы, совершенствованию технологий и увеличению прибыльности. 25 декабря 2007 года Центральный Банк Российской Федерации зарегистрировал изменение названия ООО КБ «Сочигазпромбанк», новое наименование - Банк ЗЕНИТ Сочи (общество с ограниченной ответственностью).
 - В июне 2007 года Банк ЗЕНИТ приобрел 89,7% акций ОАО «Липецккомбанк», увеличив свою долю участия до 97,7%. ОАО «Липецккомбанк» начал свою деятельность в 1964 г. как городское управление Госбанка СССР. В 1990 г. был зарегистрирован как коммерческий банк социального развития и строительства ОАО «Липецккомбанк». Сегодня по основным показателям ОАО «Липецккомбанк» входит в число семнадцати крупнейших региональных банков страны.
 - Продолжалось увеличение вложений Банка ЗЕНИТ в АБ «Девон-Кредит», достигнув на конец 2007 года величины 97,3%.
- Таким образом, по состоянию на 1 января 2008 года в Банковскую группу ЗЕНИТ входят следующие кредитные организации: головная кредитная организация – ОАО Банк ЗЕНИТ, АБ «Девон-Кредит» (ОАО), ОАО «Липецккомбанк», ООО Банк ЗЕНИТ Сочи.
- Банк России зарегистрировал ОФБУ «Вечные ценности» под управлением Банка ЗЕНИТ. Общий фонд банковского управления «Вечные ценности» создан для инвесторов (физических и юридических лиц), которые хотят получать доход на рынке драгоценных металлов. Активами фонда могут быть как производные инструменты на золото и серебро, так и драгметаллы в слитках.
 - 15 февраля 2007 года состоялась выплата купонного дохода по облигациям второго выпуска Банка ЗЕНИТ (государственный регистрационный номер выпуска 40203255В от 15 апреля 2005 года). Владельцам облигаций выплачен купонный доход за второй купонный период в размере 8,39% годовых, что составляет 42 рубля 06 копеек за одну облигацию. Общая сумма выплаченного купонного дохода составила 84 120 000 рублей.
 - В марте 2007 г. Банк привлек синдицированный кредит на 135 млн. долларов США под LIBOR + 1,2%. Впервые срок подобной сделки достиг полутора лет. Организаторами кредита стали Natixis и Bank of Tokio-Mitsubishi.
 - На Годовом Общем собрании акционеров, состоявшемся 23 марта 2007 года, утвержден размер дивидендов за 2006 год. Общий размер начисленных и выплаченных дивидендов за 2006 год составил 1.400 млн. рублей.
 - В апреле 2007 года был завершен аудит информационной системы Банка ЗЕНИТ на соответствие стандарту PCI DSS. PCI DSS - это стандарт защиты информации в индустрии платежных карт (Payment Card Industry Data Security Standart). Стандарт был разработан в 2004 году пятью ведущими международными платежными системами (Visa, MasterCard, American Express, Discover Financial Services и JCB) для защиты данных держателей банковских карт. Изначально аудит на соответствие данному стандарту являлся обязательным только на территории США и стран Западной Европы. В 2006 году прохождение такого рода аудита вошло в деловую культуру и стало обязательным на территории стран СЕМЕА, в том числе и России. Банк ЗЕНИТ одним из первых российских банков прошел проверку на соответствие требованиям стандарта.
 - 4 апреля 2007 года на ФБ ММВБ состоялось размещение четвертого выпуска облигаций Банка ЗЕНИТ объемом 3 млрд. рублей, сроком обращения 5 лет, государственный регистрационный номер выпуска 40403255В от 20 февраля 2007 года. Выпуск облигаций размещен в полном объеме, процентная ставка купона на первый год обращения по итогам аукциона определена в размере 8,13% годовых.

- 16 мая 2007 года состоялась выплата купонного дохода по облигациям третьего выпуска Банка ЗЕНИТ. Владельцам облигаций выплачен купонный доход за первый купонный период в размере 8,45 % годовых, что составляет 42 рубля 13 копеек за одну облигацию. Общая сумма выплаченного купонного дохода составила 126 390 000 рублей.
- В конце мая 2007 г. было организовано рефинансирование на 1 год синдицированного кредита, привлеченного Банком в 2006 г. При этом сумма кредита была увеличена со 130 млн. долларов США до 170 млн. долларов США, процентная ставка снижена с 1,3% до 1%.
- В июне 2007 года завершилось размещение дополнительной эмиссии акций Банка, в результате которой уставный капитал Банка ЗЕНИТ составил 11 млрд. 545 млн. руб.
- 31 августа 2007 года Банк России зарегистрировал проспект дополнительной эмиссии акций Банка в количестве 1 млрд. 650 млн. штук. Целью эмиссии акций является увеличение собственных средств (капитала) банка для обеспечения текущей деятельности.
- В сентябре 2007 года Постановлением Правительства Москвы ОАО Банк ЗЕНИТ был продлен статус уполномоченного банка Правительства Москвы сроком на 18 месяцев. Данное решение стало очередным дополнительным подтверждением надежности и кредитоспособности Банка ЗЕНИТ. Система уполномоченных банков в Москве начала работать в 1992 году. На сегодняшний день в ней принимают участие 28 коммерческих банков. Все они являются партнерами Правительства Москвы в реализации городских программ, основными поставщиками кредитных ресурсов в экономику столицы.
- 3 октября Банк ЗЕНИТ погасил синдицированный кредит в размере 85 млн. долларов США, предоставленный ему группой банков в октябре 2006 года. В синдикации приняли участие 19 банков из 12 стран. Ведущими организаторами кредита стали: Commerzbank Aktiengesellschaft, ING Bank N.V., RZB Group и Sumitomo Mitsui Banking Corporation Europe Limited.
- 4 октября 2007 года состоялась выплата первого купонного дохода по облигациям четвертого выпуска ОАО Банка ЗЕНИТ. Объем выпуска 3 млрд. руб., ставка купона на первый год обращения облигаций установлена в размере 8,13% годовых, что составляет 40 рублей 76 копеек для полугодового купона в расчете на одну облигацию. Общая сумма выплаченного владельцам Облигаций дохода составляет 122,28 млн. рублей.
- С 16 октября 2007 года Облигации Банка ЗЕНИТ четвертого выпуска включены в Котировальный список ФБ ММВБ «А» второго уровня. В Котировальном списке уже находятся облигации Банка ЗЕНИТ второго и третьего выпусков;
- 14 ноября 2007 года состоялась выплата второго купонного дохода по облигациям третьего выпуска Банка ЗЕНИТ. Владельцам облигаций выплачен купонный доход за первый купонный период в размере 8,45 % годовых, что составляет 42 рубля 13 копеек за одну облигацию. Общая сумма выплаченного купонного дохода составила 126 390 000 рублей.
- 26 ноября 2007 года Центральный банк Российской Федерации зарегистрировал 5-й выпуск облигаций ОАО Банк ЗЕНИТ. Выпуску присвоен индивидуальный государственный регистрационный номер выпуска 40503255В. В соответствии с эмиссионными документами, номинальный объем займа составляет 5 млрд. рублей, срок обращения - 5 лет.
- в 2007 году начали работу новые дополнительные офисы Банка в г. Москве: «Европейский», «Филёвский», «Ленинградский», «Мытищи».
- В рамках стратегии регионального развития Банка в 2007 году зарегистрированы и начали работу 5 новых филиалов:
 - «Калининградский» филиал – зарегистрирован 05 апреля 2007 года;
 - «Сургутский» филиал – зарегистрирован 12 июля 2007 года;
 - «Саратовский» филиал – зарегистрирован 28 августа 2007 года;
 - «Пермский» филиал – зарегистрирован 25 октября 2007 года;
 - «Новосибирский» филиал – зарегистрирован 01 ноября 2007 года;

Концентрация деятельности Банка на рынке крупных корпоративных клиентов определяет в качестве одного из основных рисков Банка кредитный риск корпоративных клиентов. Второе по значимости направление, где Банк занимает лидирующие позиции – инвестиционное направление. Положение Банка на этом сегменте помимо кредитного риска эмитентов долговых ценных бумаг определяют риски репутации Банка в глазах инвесторов как андеррайтера и организатора значительной части обращающихся на рынке ценных бумаг.

Рыночные риски арбитражных позиций и рыночные риски структуры активов-пассивов корпоративного Банка (процентный и валютный риски) незначительны в связи с консервативной политикой Банка по этим направлениям. На протяжении всего периода существования Банка Правление уделяет повышенное внимание развитию интегрированного риск-менеджмента в системе управления финансами организации.

Департамент рисков создан в Банке в 1997 году. С 1999 г. введена в действие система сквозного рейтингования корпоративных заемщиков. Начиная с 2001 года функционируют модули ведения платежной позиции Банка и объемно-временной структуры активов и пассивов. Вопросы управления риском ликвидности находятся под постоянным контролем коллегиального органа управления – Комитета по управлению активами и пассивами Банка.

Новым шагом развития риск-менеджмента Банка стало внедрение в 2004 году специального блока измерения и прогнозирования процентного риска Банка; технологии оценки вероятности дефолта эмитентов на основе спреда доходности долговых обязательств.

Также с 2004 года в Банке введена система оценки параметров риска отдельных розничных продуктов с учетом индивидуальных характеристик, а также лимитов совокупного риска по каждому розничному продукту.

В 2006 году утверждена Концепция управления операционным риском, правовым риском и риском потери деловой репутации ОАО Банк ЗЕНИТ. Разработаны и внедрены методики оценки требований к капиталу под операционный риск в соответствии с Базовым индикативным и Стандартизированным подходами Базель 2, заложена основа для внедрения продвинутых подходов. Осуществляется идентификация и анализ операционных рисков действующих операций и бизнес-процессов Банка; проводится экспертиза всех новых направлений деятельности, банковских продуктов и процессов на предмет подверженности операционным и иным рискам. Осуществляется сбор данных по операционным рискам, формируется и поддерживается база данных операционных потерь.

В связи с развитием операций со структурными продуктами проделана методическая работа для качественной оценки рисков: определена последовательность действий по принятию решения об эффективности вложения в данный вид инструментов с учетом специфики продуктов, предложены способы оценки основных риск-факторов, а так же указаны действия, направленные на снижение рисков инвестирования. В 2007 году подготовлена новая редакция Регламента взаимодействия подразделений по управлению рисками операций на открытых рынках, содержащая раздел, посвященный операциям со структурными продуктами. Налажен еженедельный выпуск отчета о рисках портфеля структурных продуктов и ежедневный отчет по рискам ценным бумагам, находящихся на позиции Банка. Реализован бэкестинг расчетов VaR по ценным бумагам.

В 2007 году внедрена система оперативного мониторинга корпоративных клиентов. Выпускается еженедельный отчет о текущем состоянии заемщиков с учетом индивидуальных факторов риска. Утверждена соответствующая Инструкция по оперативному мониторингу кредитных рисков корпоративных клиентов.

Для расчета величины непредвиденных потерь (требований к капиталу) по портфелю инструментов с кредитным риском начато использование методологии, в основе которой лежит Продвинутый подход (IRB Approach), изложенный в документе «Международная конвергенция измерения капитала и стандартов капитала» («Базель 2»).

Большое внимание уделяется повышению качества портфелей розничного кредитования физических лиц. В 2006 – 2007 годах на основе имеющегося в Банке опыта были разработаны формализованные методики оценки кредитоспособности заемщиков – физических лиц, ориентированные на скоринговые процедуры андеррайтинга. В 2007 году

разработана и утверждена методика оценки кредитоспособности заемщиков-субъектов малого и среднего бизнеса. Данная методика учитывает широкий диапазон кредитных продуктов, дифференцированных по лимитам выдачи, отраслевому принципу и видам предприятий, включая индивидуальных предпринимателей. Накопление статистического материала позволит реализовать в этих методиках скоринговые принципы на разных этапах жизненного цикла продукта.

Дальнейшее развитие системы управления Банком с учетом рисков связано с необходимостью повышения адекватности оценки рисков, решением задачи динамического распределения капитала с учетом рисков и проникновения (интеграции) политик и процедур риск-менеджмента во все направления деятельности Банка. Основными задачами развития риск-менеджмента в 2008г. являются: совершенствование технологий рейтингования, скоринга и мониторинга, совершенствование методик по оценке кредитных и операционных рисков с учетом требований соответствующих продвинутых подходов нового соглашения по капиталу Базель-2, автоматизация процедур оперативного расчета требований к капиталу (экономический капитал) и распределения этих требований по основным бизнес-направлениям Банка, а также работа по развитию системы лимитов риска.

Годовой отчет Банка за 2007 год составлен в соответствии с порядком, установленным Указанием Банка России от 17.12.2004 г. № 1530-У «О порядке составления кредитными организациями годового бухгалтерского отчета» и письмом Банка России от 07.09.2007 г. № 142-Т «О некоторых вопросах, связанных с вступлением в силу Положения Банка России от 26.03.2007г. № 302-П и составлением годового бухгалтерского отчета за 2007 год».

В рамках составления годового отчета была начата процедура получения от клиентов (юридических лиц, включая кредитные организации) письменных подтверждений остатков по открытым им счетам по состоянию на 1 января 2008 г., которая продлится до момента получения подтверждений.

Были проведены мероприятия по сверке дебиторской и кредиторской задолженности, а также по сверке требований и обязательств, учитываемых на внебалансовых счетах.

По состоянию на 1 января 2008 года была проведена ревизия денежной наличности и других ценностей в денежном хранилище и кассах Банка. По результатам ревизии установлено соответствие наличия ценностей в хранилище и кассах данным бухгалтерского учета.

По итогам проведенной инвентаризации основных средств, нематериальных активов и материальных запасов по состоянию на 1 ноября 2007 года были выверены фактические остатки имущества с данными бухгалтерского учета. Недостачи и излишки не обнаружены.

Дебиторская задолженность по состоянию на 1 января 2008 года составила 98 560 тыс. руб. Резерв по дебиторской задолженности создан в размере 9 607 тыс. руб.

Сумма на счетах до выяснения на 1 января 2008 года составила 221 162 тыс. руб. Вышеуказанные средства представляют собой суммы, зачисленные на корреспондентские счета Банка, которые не могут быть отнесены на счета получателей средств при искажении или неправильном указании в документах наименования клиента или номера его счета либо отсутствии необходимого для зачисления расчетного документа.

По состоянию на 1 января 2008 года остатки по счетам 30102, 30202, 30204, 30224, 80801, 91003, 91004, 91007, 91008, 91010 в балансе Банка полностью совпадают с остатками по соответствующим счетам 30101, 30201, 30203, 30225, 40701, 91001, 91002, 91005, 91006, 91009, открытым в ОПЕРУ Московского ГТУ Банка России.

Резервы на возможные потери по ссудам по состоянию на 01 января 2008 года сформированы Банком в соответствии с Положением Банка России от 26 марта 2004 года № 254-П «О порядке формирования кредитными организациями резервов на возможные потери по ссудам, ссудной и приравненной к ней задолженности».

Резервы на возможные потери по состоянию на 1 января 2008 года сформированы Банком в соответствии с Положением Банка России от 20 марта 2006 года № 283-П «О порядке формирования кредитными организациями резервов на возможные потери».

Сумма, отраженная по символу 33001 «Прибыль (символ 10000 минус символ 20000)» отчета о прибылях и убытках на 1 января 2008 г., не равна исходящему остатку счета № 70302 «Прибыль предшествующих лет» по сводной ведомости оборотов по отражению событий после отчетной даты за 2007 год, в связи с наличием входящего остатка по счету № 70302, представляющего собой сумму нераспределенной прибыли за 2003 год.

Учетная политика сформирована, исходя из следующих принципов:

- имущественная обособленность, означающая, что учет имущества других юридических лиц осуществляется обособленно от материальных ценностей, являющихся собственностью Банка;
- непрерывность деятельности, предполагающая, что Банк будет продолжать свою деятельность в обозримом будущем и у него отсутствуют намерения и необходимость ликвидации;
- преемственность, т.е. остатки на балансовых и внебалансовых счетах на начало текущего отчетного периода должны соответствовать остаткам на конец предшествующего периода;
- полнота и своевременность отражения в бухгалтерском учете всех фактов хозяйственной деятельности;
- осмотрительность, т.е. большая готовность к учету потерь (расходов) и пассивов, чем возможных доходов и активов при недопущении создания скрытых резервов;
- приоритет содержания над формой, т.е. отражение в бухгалтерском учете фактов хозяйственной деятельности, исходя не столько из правовой нормы, сколько из экономического содержания фактов и условий хозяйствования;
- непротиворечивость, т.е. тождество данных аналитического учета оборотам и остаткам по счетам синтетического учета на первое число каждого месяца, а также показателей бухгалтерской отчетности данным синтетического и аналитического учета;
- рациональность, т.е. рациональное и экономное ведение бухгалтерского учета, исходя из условий хозяйственной деятельности Банка;
- открытость, т.е. отчеты должны достоверно отражать операции Банка, быть понятными информированному пользователю и избегать двусмысленности в отражении позиции Банка.

В Учетной политике на 2007 год определены методы отражения в учете отдельных статей баланса, не нашедшие однозначное толкование в нормативной базе или требующие конкретизации, в частности:

- для определения финансового результата от реализации и выбытия эмиссионных ценных бумаг используется метод ФИФО, в соответствии с которым при выбытии (реализации) ценных бумаг на себестоимость выбывающих списываются вложения в соответствующее количество первых по времени зачисления на балансовый счет второго порядка ценных бумаг этого выпуска.

- определение результатов деятельности Банка в разделе "А" баланса (заккрытие счетов доходов/расходов на счет прибыли) производится ежемесячно в последний календарный день отчетного периода;

- формирование финансового результата по операциям доверительного управления при создании ОФБУ осуществляется ежедневно в конце операционного дня путем закрытия счетов доходов/расходов по доверительному управлению на счет "Прибыль по доверительному управлению". В случае образования по счету дебетового остатка он переносится на счет "Убыток по доверительному управлению".

- единый результат по совершенным операциям в разрезе филиалов и видов валют выводится ежедневно и по состоянию на 1 января.

Перечень существенных изменений, внесенных в учетную политику в 2007 году:

- отражение начисленных процентов по размещенным/привлеченным средствам в бухгалтерском учете осуществляется ежедневно.
- проценты по ссудам, сгруппированным в портфель однородных ссуд, предоставленных физическим лицам, без просроченных платежей и с просроченными платежами сроком до 30 календарных дней, начисляются на балансовых счетах, а по остальным портфелям однородных ссуд с просроченными платежами сроком свыше 30 календарных дней – на внебалансовых счетах.

Изменения, внесенные в Учетную политику на 2008 год:

В Учетную политику на 2008 год внесены изменения в соответствии с вступлением в силу с 1 января 2008 г. Положения Банка России от 26.03.2007 г. № 302-П «О правилах ведения бухгалтерского учета в кредитных организациях, расположенных на территории РФ», основными из которых являются:

- отражение доходов/расходов по методу начислений, т.е. отражение доходов/расходов в бухгалтерском учете по факту их совершения, а не по факту получения или уплаты денежных средств (их эквивалентов);
- отражение операций с ценными бумагами в соответствии с принципами, изложенными в Приложении № 11 Положения Банка России от 26.03.2007 г. № 302-П «О правилах ведения бухгалтерского учета в кредитных организациях, расположенных на территории РФ».

Председатель Правления



К.О.Шпигун

Главный бухгалтер

Т.А. Богачева

Исп. Забурмах М.В.
(495) 937-0737

Код территории по ОКАТО	Код кредитной организации (филиала)			
	по ОКПО	основной государственный регистрационный номер	регистрационный номер (/порядковый номер)	БИК
45	29325987	1027739056927	3255	044525272

Бухгалтерский баланс (публикуемая форма) на 01 января 2008 г.

Кредитной организации Банк ЗЕНИТ (открытое акционерное общество); ОАО Банк ЗЕНИТ
Почтовый адрес: 129110, г. Москва, Банный пер., д. 9

Код формы 0409806
Годовая
тыс.руб.

Номер п/п	Наименование статьи	Данные на отчетную дату	Данные на соответ- ствующую отчетную дату прошлого года
1	2	3	4
I	АКТИВЫ		
1	Денежные средства	2 916 788	2 426 223
2	Средства кредитных организаций в Центральном банке Российской Федерации	7 252 718	5 357 352
2.1	Обязательные резервы	1 467 139	1 442 754
3	Средства в кредитных организациях	4 506 836	4 778 709
4	Чистые вложения в торговые ценные бумаги	15 338 272	8 862 470
5	Чистая ссудная задолженность	90 174 635	60 861 158
6	Чистые вложения в инвестиционные ценные бумаги, удерживаемые до погашения	200 000	158 000
7	Чистые вложения в ценные бумаги, имеющиеся в наличии для продажи	10 604 940	7 123 233
8	Основные средства, нематериальные активы и материальные запасы	384 338	276 859
9	Требования по получению процентов	379 713	58 670
10	Прочие активы	2 993 195	2 477 898
11	Всего активов	134 751 435	92 380 572
II	ПАССИВЫ	0	0
12	Кредиты Центрального банка Российской Федерации	15 798 479	15 317 507
13	Средства кредитных организаций	71 050 913	46 507 727
14	Средства клиентов (некредитных организаций)	14 440 771	8 166 463
14.1	Вклады физических лиц	28 331 653	16 220 897
15	Выпущенные долговые обязательства	867 078	665 296
16	Обязательства по уплате процентов	1 236 629	1 483 050
17	Прочие обязательства		
18	Резервы на возможные потери по условным обязательствам кредитного характера, прочим возможным потерям и по операциям с резидентами офшорных зон	103 248	235 559
19	Всего обязательств	117 388 000	80 430 036
III	ИСТОЧНИКИ СОБСТВЕННЫХ СРЕДСТВ	11 545 000	10 000 000
20	Средства акционеров (участников)	11 545 000	10 000 000
20.1	Зарегистрированные обыкновенные акции и доли	0	0
20.2	Зарегистрированные привилегированные акции	0	0
20.3	Незарегистрированный уставный капитал неакционерных кредитных организаций	0	0
21	Собственные акции, выкупленные у акционеров	1 545 000	0
22	Эмиссионный доход	0	0
23	Переоценка основных средств		
24	Расходы будущих периодов и предстоящие выплаты, влияющие на собственные средства (капитал)	764 484	1 171 334
25	Фонды и неиспользованная прибыль прошлых лет в распоряжении кредитной организации (непогашенные убытки прошлых лет)	2 421 870	1 729 936
26	Прибыль (убыток) за отчетный период	2 616 049	1 391 934
27	Всего источников собственных средств	17 363 435	11 950 536
28	Всего пассивов	134 751 435	92 380 572
IV	ВНЕБАЛАНСОВЫЕ ОБЯЗАТЕЛЬСТВА		
29	Безотзывные обязательства кредитной организации	39 955 309	31 661 675
30	Гарантии, выданные кредитной организацией	10 690 242	4 246 166

V	СЧЕТА ДОВЕРИТЕЛЬНОГО УПРАВЛЕНИЯ		
	АКТИВНЫЕ СЧЕТА		
1	Касса	0	0
2	Ценные бумаги в управлении	4 318 686	4 740 269
3	Драгоценные металлы	0	0
4	Кредиты предоставленные	0	0
5	Средства, использованные на другие цели	0	0
6	Расчеты по доверительному управлению	1 004 273	916 114
7	Уплаченный накопленный процентный (купонный) доход по процентным (купонным) долговым обязательствам	371	1 269
8	Текущие счета	335 473	93 798
9	Расходы по доверительному управлению	0	0
10	Убыток по доверительному управлению	26 123	1
	ПАССИВНЫЕ СЧЕТА		
11	Капитал в управлении	3 764 374	3 929 774
12	Расчеты по доверительному управлению	947 475	240 279
13	Полученный накопленный процентный (купонный) доход по процентным (купонным) долговым обязательствам	0	0
14	Доходы от доверительного управления	0	0
15	Прибыль по доверительному управлению	973 077	1 581 398

Председатель Правления



К.О. Шпигун

Главный бухгалтер

Т.А. Богачева

Банковская отчетность

Код территории по ОКАТО	Код кредитной организации (филиала)			
	по ОКПО	основной государственный регистрационны й номер	регистрационны й номер (/порядковый номер)	БИК
45	29325987	1027739056927	3255	044525272

Отчет о прибылях и убытках (публикуемая форма) за 2007 год

Кредитной организации Банк ЗЕНИТ (открытое акционерное общество); ОАО Банк ЗЕНИТ
Почтовый адрес: 129110, г. Москва, Банный пер., д. 9

Код формы 0409807
Годовая
тыс.руб.

Номер п/п	Наименование статьи	Данные за отчетный период	Данные за соответствующий период прошлого года
1	2	3	4
1	Проценты полученные и аналогичные доходы от:	553 013	377 720
1	Размещения средств в кредитных организациях	7 875 593	4 932 957
2	Ссуд, предоставленных клиентам (некредитным организациям)	0	0
3	Оказание услуг по финансовой аренде (лизингу)	1 839 646	876 151
4	Ценных бумаг с фиксированным доходом	6 421	3 430
5	Других источников	10 274 673	6 190 258
6	Всего процентов полученных и аналогичных доходов		
	Проценты уплаченные и аналогичные расходы по:	1 166 446	699 133
7	Привлеченным средствам кредитных организаций	3 069 124	1 471 914
8	Привлеченным средствам клиентов (некредитных организаций)	1 904 171	615 634
9	Выпущенным долговым обязательствам	6 139 741	2 786 681
10	Всего процентов уплаченных и аналогичных расходов	4 134 932	3 403 577
11	Чистые процентные и аналогичные доходы	483 983	365 374
12	Чистые доходы от операций с ценными бумагами	278 247	303 123
13	Чистые доходы от операций с иностранной валютой		
14	Чистые доходы от операций с драгоценными металлами и прочими финансовыми инструментами	6 706	2 873
15	Чистые доходы от переоценки иностранной валюты	-10 164	-80 177
16	Комиссионные доходы	2 057 127	1 681 702
17	Комиссионные расходы	274 287	266 834
18	Чистые доходы от разовых операций	22 208	39 802
19	Прочие чистые операционные доходы	469 142	-551 019
20	Административно - управленческие расходы	3 244 818	2 393 694
21	Резервы на возможные потери	-70 833	-188 170
22	Прибыль до налогообложения	3 852 243	2 316 557
23	Начисленные налоги (включая налог на прибыль)	1 236 194	924 623
24	Прибыль (убыток) за отчетный период	2 616 049	1 391 934

Председатель Правления

К.О. Шпигун

Главный бухгалтер

Т.А. Богачева



54

Код территории по ОКATO	Код кредитной организации (филиала)			
	по ОКПО	основной государственный регистрационный номер	регистрационный номер (/порядковый номер)	БИК
45	29325987	1027739056927	3255	044525272

Отчет об уровне достаточности капитала, величине резервов на покрытие сомнительных ссуд и иных активов на 01 января 2008 г.

Кредитной организации Банк ЗЕНИТ (открытое акционерное общество); ОАО Банк ЗЕНИТ
Почтовый адрес: 129110, г. Москва, Банный пер., д. 9

Код формы 0409808
Годовая

Номер п/п	Наименование статьи	Данные на отчетную дату	Данные на соответствующую отчетную дату прошлого года
1	2	3	3
1	Собственные средства (капитал), тыс. руб.	16 600 888	12 922 135
2	Фактическое значение достаточности собственных средств (капитала), процент	12.6	14.9
3	Нормативное значение достаточности собственных средств (капитала), процент	10.0	10.0
4	Расчетный резерв на возможные потери по ссудам, ссудной и приравненной к ней задолженности, тыс. руб.	1 005 488	1 193 218
5	Фактически сформированный резерв на возможные потери по ссудам, ссудной и приравненной к ней задолженности, тыс. руб.	1 005 488	1 193 218
6	Расчетный резерв на возможные потери, тыс. руб.	548 450	442 610
7	Фактически сформированный резерв на возможные потери, тыс. руб.	548 450	442 610

Председатель Правления



К.О. Шпигун

Главный бухгалтер

Т.А. Богачева

По мнению аудиторской организации ЗАО «ЭНЕРДЖИ КОНСАЛТИНГ/Аудит», финансовая (бухгалтерская) отчетность кредитной организации ОАО Банк ЗЕНИТ отражает достоверно во всех существенных отношениях финансовое положение на 31 декабря 2007 года и результаты его финансово-хозяйственной деятельности за период с 1 января по 31 декабря 2007 года включительно в соответствии с требованиями законодательства Российской Федерации в части подготовки финансовой (бухгалтерской) отчетности.

наименование аудиторской организации
Лицензия
дата предоставления лицензии
срок действия лицензии
наименование органа, выдавшего лицензию
фамилия, имя, отчество руководителя
фамилия, имя, отчество лица, заверившего публикуемую отчетность
должность
документ, подтверждающий полномочия лица, заверившего публикуемую отчетность
номер и дата квалификационного аттестата аудитора на право осуществления аудиторской деятельности в области банковского аудита

ЗАО «ЭНЕРДЖИ КОНСАЛТИНГ/Аудит»
№ Е 000237
20 мая 2002 года
19 мая 2012 года
Министерство финансов РФ
Румянцев Т.Г.

Телегина Е.А.
Менеджер

Устав «ЭНЕРДЖИ КОНСАЛТИНГ/Аудит»

№ К 014122 от 30.03.2004

58

Всего сброшюровано листов: _____

58

Генеральный директор

