



**АУДИТОРСКАЯ
КОМПАНИЯ**
Самоварова и Партнеры
В СОСТАВЕ ГРУППЫ SPG

Исх № 4626/20 от 26.02.2020 года

АУДИТОРСКОЕ ЗАКЛЮЧЕНИЕ

Акционерам,
членам Совета директоров,
руководству
Публичного акционерного общества
«Выборгский судостроительный завод»

АУДИРУЕМОЕ ЛИЦО

**Публичное акционерное общество
«Выборгский судостроительный завод»**

Место нахождения:
188800, Ленинградская область,
город Выборг, Приморское шоссе, 2Б
Государственный регистрационный номер:
1024700873801

АУДИТОР

Акционерное общество
«Аудиторская компания
«Самоварова и Партнеры»
Место нахождения:
197101, г. Санкт-Петербург,
ул.Кронверкская, д. 29/37, лит. Б, пом. 63-Н
Государственный регистрационный номер:
1037811057778
Член Саморегулируемой организации
аудиторов Ассоциация «Содружество»
ОРНЗ 11606065198

Аудиторское заключение независимого аудитора

Акционерам, членам Совета директоров, руководству
Публичного акционерного общества
«Выборгский судостроительный завод»

Мнение с оговоркой

Мы провели аудит прилагаемой годовой бухгалтерской (финансовой) отчетности Публичного акционерного общества «Выборгский судостроительный завод» (ОГРН 1024700873801, место нахождения: 188800, Ленинградская область, г. Выборг, Приморское шоссе, дом 2 «Б»), состоящей из бухгалтерского баланса по состоянию на 31 декабря 2019 года, отчета о финансовых результатах за 2019 год, приложений к бухгалтерскому балансу и отчету о финансовых результатах за 2019 год, в том числе отчета об изменениях капитала за 2019 год и отчета о движении денежных средств за 2019 год, пояснений к бухгалтерскому балансу и отчету о финансовых результатах за 2019 год, включая основные положения учетной политики.

По нашему мнению, за исключением возможного влияния обстоятельств, изложенных в разделе «Основание для выражения мнения с оговоркой» нашего заключения, прилагаемая годовая бухгалтерская (финансовая) отчетность отражает достоверно во всех существенных отношениях финансовое положение Публичного акционерного общества «Выборгский судостроительный завод» по состоянию на 31 декабря 2019 года, финансовые результаты его деятельности и движение денежных средств за 2019 год в соответствии с правилами составления бухгалтерской (финансовой) отчетности, установленными в Российской Федерации.

Основание для выражения мнения с оговоркой

1. Завышена выручка за 2019 год на сумму не менее 273 761 тыс. руб., в связи с отступлением от утвержденных положений учетной политики при определении степени готовности по договорам длительного производственного цикла.

2. В нарушение п. 15 Положения по бухгалтерскому учету «Учет основных средств» ПБУ 6/01 не проведена переоценка основных средств и не представлено документальное подтверждение - экспертное заключение о том, что балансовая стоимость объектов основных средств, отраженная в бухгалтерской отчетности, существенно не отличается от текущей (восстановительной) стоимости.

Мы не имели возможности получить надлежащие аудиторские доказательства в отношении текущей (восстановительной) стоимости объектов основных средств и как следствие, у нас отсутствовала возможность определить, необходимы ли по состоянию на 31 декабря 2019 года какие-либо корректировки строки 1150 «Основные средства» бухгалтерского баланса и иных связанных с ней показателей бухгалтерской (финансовой) отчетности.

3. При отсутствии документов, подтверждающих величину добавочного капитала, образованного в связи с переоценкой основных средств, не представляется возможным подтвердить показатель, отраженный по стр.1340 «Переоценка внеоборотных активов» бухгалтерского баланса (вероятность завышения), и показатель, отраженный по стр. 1370 «Нераспределенная прибыль (непокрытый убыток)» бухгалтерского баланса (вероятность завышения убытка) по состоянию на 31.12.2019 в пределах 345 583 тыс. руб.

4. При отсутствии соответствующего расчета, предусмотренного Приложением № 4 к учетной политике, а также документально оформленных результатов инвентаризации дебиторской задолженности, подтверждающих правильность и полноту создания резерва

по сомнительным долгам, мы не можем выразить мнение относительно правильности сумм, указанных по строке 1230 «Дебиторская задолженность» бухгалтерского баланса по состоянию на 31.12.2019 г. Как следствие, мы не имели возможности определить, необходимы ли какие - либо корректировки в отношении отраженной в годовой бухгалтерской отчетности величины дебиторской задолженности и связанных с ней показателей отчета о финансовых результатах и отчета об изменениях капитала.

Мы провели аудит в соответствии с Международными стандартами аудита (МСА). Наша ответственность в соответствии с этими стандартами описана в разделе «Ответственность аудитора за аудит годовой бухгалтерской (финансовой) отчетности» настоящего заключения. Мы являемся независимыми по отношению к Публичному акционерному обществу «Выборгский судостроительный завод» в соответствии с Правилами независимости аудиторов и аудиторских организаций и Кодексом профессиональной этики аудиторов, принятыми в Российской Федерации и соответствующими Международному кодексу этики профессиональных бухгалтеров (включая международные стандарты независимости), разработанному Советом по международным стандартам этики для профессиональных бухгалтеров, и нами выполнены прочие иные обязанности в соответствии с этими требованиями профессиональной этики. Мы полагаем, что полученные нами аудиторские доказательства являются достаточными и надлежащими, чтобы служить основанием для выражения нами мнения с оговоркой.

Существенная неопределенность в отношении непрерывности деятельности

Мы обращаем внимание на важную информацию, отраженную в р.3 Отчета об изменении капитала, что стоимость чистых активов Публичного акционерного общества «Выборгский судостроительный завод» по окончании трех последних завершенных лет меньше его уставного капитала и имеет отрицательное значение:

по состоянию на 31 декабря 2017 года - (755 373) тыс. руб.;

по состоянию на 31 декабря 2018 года - (510 938) тыс. руб.;

по состоянию на 31 декабря 2019 года - (2 270 571) тыс. руб.

Данные факты указывают на наличие существенной неопределенности, которая может вызвать значительные сомнения в способности Публичного акционерного общества «Выборгский судостроительный завод» продолжать непрерывно свою деятельность.

Мы не выражаем модифицированного мнения в связи с этим вопросом.

В разделе 5 Пояснений к бухгалтерскому балансу и отчету о финансовых результатах изложена информация о перечне мер, направленных на улучшение финансового состояния и увеличение чистых активов Публичного акционерного общества «Выборгский судостроительный завод».

Ключевые вопросы аудита

Мы определили, что за исключением вопроса определения выручки по договорам длительного производственного цикла, изложенного в разделе «Основание для выражения мнения с оговоркой» и существенной неопределенности в отношении непрерывности деятельности в разделе «Существенная неопределенность в отношении непрерывности деятельности» отсутствуют иные ключевые вопросы аудита, о которых необходимо сообщить в нашем заключении.

Прочие сведения

Аудит годовой бухгалтерской (финансовой) отчетности Публичного акционерного общества «Выборгский судостроительный завод» за 2018 год был проведен другим

аудитором, который выразил модифицированное мнение о данной отчетности 28 марта 2019 г.

Аудиторское заключение было модифицировано по следующим основаниям:

1. Не проведена переоценка основных средств и не представлено документальное подтверждение - экспертное заключение о текущей (восстановительной) стоимости объектов основных средств о том, что отраженная в бухгалтерской отчетности стоимость основных средств существенно не отличается от балансовой стоимости.

Мы не имели возможности получить надлежащие аудиторские доказательства в отношении текущей (восстановительной) стоимости объектов основных средств и как следствие, у нас отсутствовала возможность определить, необходимы ли по состоянию на 31 декабря 2018 года какие-либо корректировки строки 1150 «Основные средства» бухгалтерского баланса и иных связанных с ней показателей бухгалтерской (финансовой) отчетности.

2. По строке 1210 «Запасы» бухгалтерского баланса отражены материально - производственные запасы в сумме 247 780,3 тыс. руб., остающиеся невостребованными на протяжении более 12 месяцев.

В соответствии с положениями учетной политики Приложения 5 к Учетной политике Общества запасы, по которым отсутствует движение более двух лет, считаются невостребованными и размер отчислений в резерв под снижение стоимости материально-производственных запасов определяется как разница между их фактической себестоимостью и текущей рыночной стоимостью соответствующего объекта запасов.

Мы не имели возможности получить надлежащие аудиторские доказательства в отношении текущей рыночной стоимости данного актива и как следствие, у нас отсутствовала возможность определить, необходимы ли по состоянию на 31 декабря 2018 года какие-либо корректировки строки «Запасы» бухгалтерского баланса и иных связанных с ней показателей бухгалтерской (финансовой) отчетности.

3. При отсутствии соответствующего расчета, предусмотренного Приложением № 4 к учетной политике, а также документально оформленных результатов инвентаризации дебиторской задолженности, подтверждающих правильность и полноту создания резерва по сомнительным долгам, мы не можем выразить мнение относительно правильности сумм, указанных по строке 1230 «Дебиторская задолженность» бухгалтерского баланса по состоянию на 31.12.2018 г. Как следствие, мы не имели возможности определить, необходимы ли какие - либо корректировки в отношении отраженной в годовой бухгалтерской отчетности величины дебиторской задолженности и связанных с ней показателей отчета о финансовых результатах и отчета об изменениях капитала.

Данные вопросы были решены в части отсутствия необходимости создания резерва под снижение стоимости материально-производственных запасов и надлежащим образом отражены и раскрыты в бухгалтерской (финансовой) отчетности за 2019 год.

Ответственность руководства и членов Совета директоров аудируемого лица за годовую бухгалтерскую (финансовую) отчетность

Руководство Публичного акционерного общества «Выборгский судостроительный завод» несет ответственность за подготовку и достоверное представление указанной годовой бухгалтерской (финансовой) отчетности в соответствии с правилами составления бухгалтерской (финансовой) отчетности, установленными в Российской Федерации, и за систему внутреннего контроля, которую руководство считает необходимой для подготовки годовой бухгалтерской (финансовой) отчетности, не содержащей существенных искажений вследствие недобросовестных действий или ошибок.

При подготовке годовой бухгалтерской (финансовой) отчетности руководство несет ответственность за оценку способности Публичного акционерного общества «Выборгский судостроительный завод» продолжать непрерывно свою деятельность, за раскрытие в

соответствующих случаях сведений, относящихся к непрерывности деятельности, и за составление отчетности на основе допущения о непрерывности деятельности, за исключением случаев, когда руководство намеревается ликвидировать Публичное акционерное общество «Выборгский судостроительный завод», прекратить его деятельность или когда у него отсутствует какая-либо иная реальная альтернатива, кроме ликвидации или прекращения деятельности.

Члены Совета директоров несут ответственность за надзор за подготовкой годовой бухгалтерской (финансовой) отчетности Публичного акционерного общества «Выборгский судостроительный завод».

Ответственность аудитора за аудит годовой бухгалтерской (финансовой) отчетности

Наша цель состоит в получении разумной уверенности в том, что годовая бухгалтерская (финансовая) отчетность не содержит существенных искажений вследствие недобросовестных действий или ошибок, и в составлении аудиторского заключения, содержащего наше мнение. Разумная уверенность представляет собой высокую степень уверенности, но не является гарантией того, что аудит, проведенный в соответствии с МСА, всегда выявляет существенные искажения при их наличии. Искажения могут быть результатом недобросовестных действий или ошибок и считаются существенными, если можно обоснованно предположить, что в отдельности или в совокупности они могут повлиять на экономические решения пользователей, принимаемые на основе этой годовой бухгалтерской (финансовой) отчетности.

В рамках аудита, проводимого в соответствии с МСА, мы применяем профессиональное суждение и сохраняем профессиональный скептицизм на протяжении всего аудита. Кроме того, мы:

- а) выявляем и оцениваем риски существенного искажения годовой бухгалтерской (финансовой) отчетности вследствие недобросовестных действий или ошибок; разрабатываем и проводим аудиторские процедуры в ответ на эти риски; получаем аудиторские доказательства, являющиеся достаточными и надлежащими, чтобы служить основанием для выражения нашего мнения. Риск необнаружения существенного искажения в результате недобросовестных действий выше, чем риск необнаружения существенного искажения в результате ошибки, так как недобросовестные действия могут включать сговор, подлог, умышленный пропуск, искаженное представление информации или действия в обход системы внутреннего контроля;
- б) получаем понимание системы внутреннего контроля, имеющей значение для аудита, с целью разработки аудиторских процедур, соответствующих обстоятельствам, но не с целью выражения мнения об эффективности системы внутреннего контроля Публичного акционерного общества «Выборгский судостроительный завод»;
- в) оцениваем надлежащий характер применяемой учетной политики, обоснованность оценочных значений, рассчитанных руководством Публичного акционерного общества «Выборгский судостроительный завод», и соответствующего раскрытия информации;
- г) делаем вывод о правомерности применения руководством Публичного акционерного общества «Выборгский судостроительный завод» допущения о непрерывности деятельности, а на основании полученных аудиторских доказательств – вывод о том, имеется ли существенная неопределенность в связи с событиями или условиями, в результате которых могут возникнуть значительные сомнения в способности Публичного акционерного общества «Выборгский судостроительный завод» продолжать непрерывно свою деятельность. Если мы приходим к выводу о наличии существенной неопределенности, мы должны привлечь внимание в нашем аудиторском заключении к соответствующему раскрытию информации в годовой бухгалтерской (финансовой) отчетности или, если такое раскрытие информации является ненадлежащим,

модифицировать наше мнение. Наши выводы основаны на аудиторских доказательствах, полученных до даты нашего аудиторского заключения. Однако будущие события или условия могут привести к тому, что Публичное акционерное общество «Выборгский судостроительный завод» утратит способность продолжать непрерывно свою деятельность;

д) проводим оценку представления годовой бухгалтерской (финансовой) отчетности в целом, ее структуры и содержания, включая раскрытие информации, а также того, представляет ли годовая бухгалтерская (финансовая) отчетность лежащие в ее основе операции и события так, чтобы было обеспечено их достоверное представление.

Мы осуществляем информационное взаимодействие с членами Совета директоров Публичного акционерного общества «Выборгский судостроительный завод», доводя до их сведения, помимо прочего, информацию о запланированном объеме и сроках аудита, а также о существенных замечаниях по результатам аудита, в том числе о значительных недостатках системы внутреннего контроля, которые мы выявляем в процессе аудита.

Мы также предоставляем членам Совета директоров Публичного акционерного общества «Выборгский судостроительный завод» заявление о том, что мы соблюдали все соответствующие этические требования в отношении независимости и информировали этих лиц обо всех взаимоотношениях и прочих вопросах, которые можно обоснованно считать оказывающими влияние на независимость аудитора, а в необходимых случаях – о соответствующих мерах предосторожности.


Из тех вопросов, которые мы довели до сведения членов Совета директоров Публичного акционерного общества «Выборгский судостроительный завод», мы определили вопросы, которые были наиболее значимы для аудита годовой бухгалтерской (финансовой) отчетности за текущий период и, следовательно, являются ключевыми вопросами аудита. Мы описываем эти вопросы в нашем аудиторском заключении, кроме случаев, когда публичное раскрытие информации об этих вопросах запрещено законом или нормативным актом, или когда в крайне редких случаях мы приходим к выводу о том, что информация о каком-либо вопросе не должна быть сообщена в нашем заключении, так как можно обоснованно предположить, что отрицательные последствия сообщения такой информации превысят общественно значимую пользу от ее сообщения.

Руководитель задания по аудиту,
по результатам которого составлено
аудиторское заключение



М.М. Сулейманова

Генеральный директор
АО «Аудиторская компания
«Самоварова и Партнеры»



О.А. Климовская

«26» февраля 2020 года

Аудиторская организация:

Акционерное общество

«Аудиторская компания «Самоварова и Партнеры»

ОГРН: 1037811057778

Место нахождения:

197101, г. Санкт-Петербург, ул. Кронверкская, д.29/37, лит.Б, пом.63-Н

Член Саморегулируемой организации аудиторов

Ассоциация «Содружество»

ОРНЗ 11606065198

Бухгалтерский баланс
на 31 декабря 20 19 г.

Организация ПАО "Выборгский судостроительный завод"
Идентификационный номер налогоплательщика _____
Вид экономической деятельности строительство кораблей, судов и плавучих конструкций
Организационно-правовая форма/форма собственности _____
публичное акционерное общество/частная собственность _____
Единица измерения: тыс. руб. (млн. руб.) _____
Местонахождение (адрес) 188800, г. Выборг, Приморское шоссе, д. 26

Форма по ОКУД _____
Дата (число, месяц, год) _____
по ОКПО _____
ИНН _____
по _____
ОКВЭД _____
по ОКОПФ/ОКФС _____
по ОКЕИ _____

Коды		
0710001		
31	12	2019
07531953		
4704012874		
30.11		
11247	16	
384		

Бухгалтерская отчетность подлежит обязательному аудиту ☒ ДА ☐ НЕТ

Наименование аудиторской организации/фамилия, имя, отчество (при наличии)
индивидуального аудитора АО "Аудиторская компания "Самоварова и Партнеры"

Идентификационный номер налогоплательщика
аудиторской организации/индивидуального аудитора _____
Основной государственный регистрационный номер
аудиторской организации/индивидуального аудитора _____

ИНН	7805015235
ОГРН/ ОГРНИП	1037811057778

Пояснения ¹	Наименование показателя ²	Код	На <u>31 декабря</u> <u>20 19</u> г. ³	На <u>31 декабря</u> <u>20 18</u> г. ⁴	На <u>31 декабря</u> <u>20 17</u> г. ⁵
	АКТИВ				
	I. ВНЕОБОРОТНЫЕ АКТИВЫ				
5180	Нематериальные активы	1110	49	18	-
	Результаты исследований и разработок	1120	-	-	-
	Нематериальные поисковые активы	1130	-	-	-
	Материальные поисковые активы	1140	-	-	-
5200	Основные средства	1150	4 462 914	3 863 881	3 993 574
	Доходные вложения в материальные ценности	1160	-	-	-
	Финансовые вложения	1170	-	-	-
	Отложенные налоговые активы	1180	1 465 952	1 279 307	1 157 329
	Прочие внеоборотные активы	1190	700	1 674	4 569
	Итого по разделу I	1100	5 929 615	5 144 880	5 155 472
	II. ОБОРОТНЫЕ АКТИВЫ				
5400	Запасы	1210	4 115 255	2 446 439	1 905 415
	в т.ч. Незавершенное производство	1211	121 967	189	213 434
	Налог на добавленную стоимость по приобретенным ценностям	1220	1 728 755	1 410 368	2 461 765
	Дебиторская задолженность	1230	2 613 170	3 875 756	1 353 678
5501	в т.ч. Долгосрочная	1231	252 038	357 322	222 423
5510	в т.ч. Краткосрочная	1232	2 361 132	3 518 434	1 131 255
5306	Финансовые вложения (за исключением денежных эквивалентов)	1240	-	-	180
	Денежные средства и денежные эквиваленты	1250	76 072	1 211 685	315 164
	Прочие оборотные активы	1260	6 738	3 964	3 044
	Не предъявленная к оплате выручка методом по готовности	1270	8 163 022	9 395 218	19 104 563
	Итого по разделу II	1200	16 703 012	18 343 430	25 143 809
	БАЛАНС	1600	22 632 627	23 488 310	30 299 281

Пояснения ¹	Наименование показателя ²	Код	На 31 декабря 20 19 г. ³	На 31 декабря 20 18 г. ⁴	На 31 декабря 20 17 г. ⁵
	ПАССИВ				
	III. КАПИТАЛ И РЕЗЕРВЫ⁶				
	Уставный капитал (складочный капитал, уставный фонд, вклады товарищей)	1310	803	611	611
	Средства, полученные от акционеров до регистрации изменений в уставном капитале	1311	-	789 996	-
	Собственные акции, выкупленные у акционеров	1320	(-)	(3)	(3)
	Переоценка внеоборотных активов	1340	2 711 851	2 712 867	2 713 540
	Добавочный капитал (без переоценки)	1350	1 361 474	571 667	571 667
	Резервный капитал	1360	31	31	2
	Нераспределенная прибыль (непокрытый убыток)	1370	(6 344 730)	(4 586 113)	(4 040 774)
	Итого по разделу III	1300	(2 270 571)	(510 938)	(755 373)
	IV. ДОЛГОСРОЧНЫЕ ОБЯЗАТЕЛЬСТВА				
	Заемные средства	1410	2 928 977	474 343	619 709
	Отложенные налоговые обязательства	1420	63 132	175 080	162 396
	Оценочные обязательства	1430	63 933	22 875	-
	Прочие обязательства	1450	13 138 841	11 538 677	5 491 929
	Итого по разделу IV	1400	16 194 883	12 210 975	6 274 034
	V. КРАТКОСРОЧНЫЕ ОБЯЗАТЕЛЬСТВА				
	Заемные средства	1510	3 447 098	3 555 609	1 951 838
	Кредиторская задолженность	1520	4 767 191	8 133 994	22 776 861
	Доходы будущих периодов	1530	-	-	-
	Оценочные обязательства	1540	494 026	98 670	51 921
	Прочие обязательства	1550	-	-	-
	Итого по разделу V	1500	8 708 315	11 788 273	24 780 620
	БАЛАНС	1700	22 632 627	23 488 310	30 299 281

Руководитель

(подпись)

"18"

02

Примечания

1. Указывается номер соответствующего пояснения.
2. В соответствии с Положением по бухгалтерскому учету "Бухгалтерская отчетность организации" ПБУ 4/99, утвержденным Приказом Министерства финансов Российской Федерации от 6 июля 1999 г. № 43н (по заключению Министерства юстиции Российской Федерации № 6417-ПК от 6 августа 1999 г. указанным Приказ в государственной регистрации не нуждается), показатели об отдельных активах, обязательствах могут приводиться общей суммой с раскрытием в пояснениях к бухгалтерскому балансу, если каждый из этих показателей в отдельности несущественен для оценки заинтересованными пользователями финансового положения организации или финансовых результатов ее деятельности.
3. Указывается отчетная дата отчетного периода.
4. Указывается предыдущий год.
5. Указывается год, предшествующий предыдущему.
6. Некоммерческая организация именуется указанный раздел "Целевое финансирование". Вместо показателей "Уставный капитал (складочный капитал, уставный фонд, вклады товарищей)", "Собственные акции, выкупленные у акционеров", "Добавочный капитал", "Резервный капитал" и "Нераспределенная прибыль (непокрытый убыток)" некоммерческая организация включает показатели "Паевой фонд", "Целевой капитал", "Целевые средства", "Фонд недвижимого и особо ценного движимого имущества", "Резервный и иные целевые фонды" (в зависимости от формы некоммерческой организации и источников формирования имущества).
7. Здесь и в других формах отчетов вычитаемый или отрицательный показатель показывается в круглых скобках.

ООО «ОСК-Сервис» 19.03.2019
по доверенности № 14/18 от 19.03.2019
Устинова Лилия Викторовна
подпись
"14" 03 2019 г.

**Отчет о финансовых результатах
за Январь-Декабрь 2019 г.**

Организация Публичное акционерное общество "ВЫБОРГСКИЙ СУДОСТРОИТЕЛЬНЫЙ ЗАВОД"
Идентификационный номер налогоплательщика _____
Вид экономической деятельности Строительство кораблей, судов и плавучих конструкций
Организационно-правовая форма / форма собственности _____
Публичные акционерные общества / Частная собственность _____
Единица измерения: _____ в тыс. рублей

Форма по ОКУД _____
Дата (число, месяц, год) _____
по ОКПО _____
ИНН _____
по _____
по ОКОПФ / ОКФС _____
по ОКЕИ _____

Коды		
0710002		
31	12	2019
7531953		
4704012874		
30.11		
12247		16
384		

Пояснения	Наименование показателя	Код	За Январь-Декабрь 2019 г.	За Январь-Декабрь 2018 г.
	Выручка	2110	5 046 247	7 947 051
	в том числе: судостроение	2111	5 005 194	7 798 487
	из него непредъявленная к оплате исчисленная "по мере судоромонт	2112	5 005 194	7 798 487
	прочие работы и услуги	2113	14 715	52 708
	Себестоимость продаж	2120	26 337	95 856
	в том числе: судостроение	2121	(6 027 579)	(7 944 691)
	из него непредъявленная к оплате исчисленная "по мере судоромонт	2122	(5 995 587)	(7 840 583)
	прочие работы и услуги	2123	(5 995 587)	(7 840 583)
	Валовая прибыль (убыток)	2100	(13 417)	(16 163)
	в том числе него непредъявленная к оплате исчисленная "по мере судоромонт	2122	(18 575)	(87 945)
	Коммерческие расходы	2210	(981 332)	2 360
	Управленческие расходы	2220	-	-
	Прибыль (убыток) от продаж	2200	(981 332)	2 360
	Доходы от участия в других организациях	2310	-	-
	Проценты к получению	2320	3 442	11 125
	Проценты к уплате	2330	(511 396)	(352 847)
	Прочие доходы	2340	1 204 081	261 811
	Прочие расходы	2350	(1 773 021)	(577 117)
	Прибыль (убыток) до налогообложения	2300	(2 058 226)	(654 668)
	Текущий налог на прибыль	2410	-	-
	в т.ч. постоянные налоговые обязательства	2421	41 016	21 640
	Изменение отложенных налоговых обязательств	2430	111 948	(12 684)
	Изменение отложенных налоговых активов	2450	186 645	121 978
	Прочее	2460	-	-
	Чистая прибыль (убыток)	2400	(1 759 633)	(545 374)
	СПРАВОЧНО			
	Результат от переоценки внеоборотных активов, не включаемый в чистую прибыль (убыток) периода	2510	1 016	-
	Результат от прочих операций, не включаемый в чистую прибыль (убыток) периода	2520	-	-
	Совокупный финансовый результат периода	2500	(1 758 617)	(545 374)
	Справочно			
	Базовая прибыль (убыток) на акцию (руб.)	2900	(1 132,34)	(434,89)
	Разводненная прибыль (убыток) на акцию	2910	-	-

Руководитель _____

(подпись)

18.01.2020.



Соловьев Александр Сергеевич

ООО «ОСК-Соррис» 19.03. 2019
по доверенности № 2938-2019
Устинова Лилия Викторовна
подпись: Л.В. Устинова
14.02. 2020.

Отчет об изменениях капитала
за Январь - Декабрь 2019 г.

Коды	
0710003	
31	12
2019	
7531953	
4704012874	
30.14	
12247	16
384	

Форма по ОК/Д

Дата (число, месяц, год)

по ОКПО

ИНН

по ОКВЭД

по ОКФС

по ОКЕИ

Организация Публичное акционерное общество "ВЫБОРГСКИЙ СУДОСТРОИТЕЛЬНЫЙ ЗАВОД"

Идентификационный номер налогоплательщика

Вид экономической

деятельности

Организационно-правовая форма / форма собственности Строительство кораблей, судов и плавучих конструкций

Публичные акционерные общества / Частная собственность

Единица измерения: в тыс. рублей

1. Движение капитала

Наименование показателя	Код	Уставный капитал	Средства, полученные от акционеров до регистрации изменений в уставном капитале	Собственные акции, выкупленные у акционеров	Добавочный капитал	Резервный капитал	Нераспределенная прибыль (непокрытый убыток)	Итого
Величина капитала на 31 декабря 2017 г.	3100	611		(3)	3 284 791	2	(4 040 774)	(755 373)
Увеличение капитала - всего:	3210		789 999	3				790 002
в том числе:								
чистая прибыль	3211	X	X	X	X	X		
переоценка имущества	3212	X	X	X				
доходы, относящиеся непосредственно на увеличение капитала	3213	X	X	X				
дополнительный выпуск акций	3214		789 999			X		
увеличение номинальной стоимости акций	3215					X		
реорганизация юридического лица	3216					X		
продажа собственных акций	3217							
Уменьшение капитала - всего:	3220			3				3
в том числе:								
убыток	3221	X	X	X			(545 567)	(545 567)
переоценка имущества	3222	X	X	X	X	X	(545 567)	(545 567)
расходы, относящиеся непосредственно на уменьшение капитала	3223	X	X	X		X		
уменьшение номинальной стоимости акций	3224							
уменьшение количества акций	3225					X		
реорганизация юридического лица	3226					X		
дивиденды	3227	X	X	X	X	X		

Наименование показателя	Код	Уставный капитал	Средства, полученные от акционеров до регистрации изменений в уставном капитале	Собственные акции, выкупленные у акционеров	Добавочный капитал	Резервный капитал	Нераспределенная прибыль (непокрытый убыток)	Итого
Изменение добавочного капитала	3230	X	X	X	(257)	-	257	X
Изменение резервного капитала	3240	X	X	X	X	29	(29)	X
Величина капитала на 31 декабря 2018 г. за 2019 г.	3200	611	789 999	-	3 284 534	31	(4 586 113)	(510 938)
Увеличение капитала - всего:	3310	192	(789 999)	-	789 807	-	-	-
в том числе:								
чистая прибыль	3311	X	X	X	X	X	-	-
переоценка имущества	3312	X	X	X	-	X	-	-
доходы, относящиеся непосредственно на увеличение капитала	3313	X	X	X	-	X	-	-
дополнительный выпуск акций	3314	192	(789 999)	-	789 807	X	X	-
увеличение номинальной стоимости акций	3315	-	-	-	-	X	-	-
реорганизация юридического лица	3316	-	-	-	-	X	-	X
продажа собственных акций	3317	-	-	-	-	-	-	-
продажа собственных акций	3317	-	-	-	-	-	-	-
Уменьшение капитала - всего:	3320	-	-	-	-	-	-	-
в том числе:								
убыток	3321	X	X	X	-	X	(1 759 633)	(1 759 633)
переоценка имущества	3322	X	X	X	-	X	(1 759 633)	(1 759 633)
расходы, относящиеся непосредственно на уменьшение капитала	3323	X	X	X	-	X	-	-
уменьшение номинальной стоимости акций	3324	-	-	-	-	X	-	-
уменьшение количества акций	3325	-	-	-	-	X	-	-
реорганизация юридического лица	3326	-	-	-	-	X	-	-
дивиденды	3327	X	X	X	-	X	-	-
Изменение добавочного капитала	3330	X	X	X	X	X	-	-
Изменение резервного капитала	3340	X	X	X	(1 016)	-	-	X
Величина капитала на 31 декабря 2019 г.	3345	803	-	-	4 074 341	31	(6 345 746)	(2 270 571)

2. Корректировки в связи с изменением учетной политики и исправлением ошибок

Наименование показателя	Код	На 31 декабря 2017 г.	Изменения капитала за 2018 г.		На 31 декабря 2018 г.
			за счет чистой прибыли (убытка)	за счет иных факторов	
Капитал - всего					
до корректировок	3400	(755 373)	(545 567)	790 002	(510 938)
изменением учетной политики	3410	-	-	-	-
исправлением ошибок	3420	-	-	-	-
после корректировок	3500	(755 373)	(545 567)	790 002	(510 938)
в том числе:					
нераспределенная прибыль (непокрытый убыток):					
до корректировок	3401	(4 040 774)	(545 567)	228	(4 586 113)
корректировка в связи с:					
изменением учетной политики	3411	-	-	-	-
исправлением ошибок	3421	-	-	-	-
после корректировок	3501	(4 040 774)	(545 567)	228	(4 586 113)
другие статьи капитала (в т.ч. уставный капитал, добавочный капитал, резервный капитал, собственные акции, выкупленные у акционеров):					
до корректировок	3402	3 285 401	-	789 774	4 075 175
корректировка в связи с:	3412	-	-	-	-
изменением учетной политики	3422	-	-	-	-
исправлением ошибок	3502	3 285 401	-	789 774	4 075 175
после корректировок					

3. Чистые активы

Наименование показателя	Код	На 31 декабря 2019 г.	На 31 декабря 2018 г.	На 31 декабря 2017 г.
Чистые активы	3600	(2 270 571)	(510 938)	(755 373)



Руководитель  (подпись)
 Соловьев Александр Сергеевич
 (подпись) (расшифровка подписи)
 г. Москва, Ленинградский проспект, д. 119

18.01.2020.

ООО «ОСК-Сервис»
 по доверенности № 24/23 от 19.12.2019 г.
 Устинова Лилия Викторовна (подпись)
 «14» 02. 2020 г.

Отчет о движении денежных средств
за Январь - Декабрь 2019 г.

Организация Публичное акционерное общество "ВЫБОРГСКИЙ СУДОСТРОИТЕЛЬНЫЙ ЗАВОД"
Идентификационный номер налогоплательщика _____
Вид экономической деятельности Строительство кораблей, судов и плавучих конструкций
Организационно-правовая форма / форма собственности _____

Дата (число, месяц, год) _____
Форма по ОКУД _____
по ОКПО _____
ИНН _____
по ОКВЭД _____

Коды		
0710004		
31	12	2019
7531953		
4704012874		
30.11		
12247	16	
384		

Публичные акционерные общества / Частная собственность
Единица измерения: в тыс. рублей

по ОКОПФ / ОКФС _____
по ОКЕИ _____

Наименование показателя	Код	За Январь-Декабрь 2019 г.	За Январь-Декабрь 2018 г.
Денежные потоки от текущих операций			
Поступления - всего	4110	7 025 068	8 896 445
в том числе:			
от продажи продукции, товаров, работ и услуг	4111	6 854 115	8 517 891
арендных платежей, лицензионных платежей, роялти, комиссионных и иных аналогичных платежей	4112	6 813	6 354
от перепродажи финансовых вложений	4113	-	-
процентов по краткосрочным депозитам	4114	-	10 858
прочие поступления	4119	164 140	361 342
Платежи - всего	4120	(10 992 205)	(10 143 530)
в том числе:			
поставщикам (подрядчикам) за сырье, материалы, работы, услуги	4121	(5 792 376)	(7 152 682)
в связи с оплатой труда работников	4122	(1 850 856)	(1 854 718)
процентов по долговым обязательствам	4123	(403 911)	(278 513)
налога на прибыль организаций	4124	(75 203)	(854)
прочих налогов и сборов	4125	(1 067 779)	(645 779)
прочие платежи	4129	(1 802 080)	(210 984)
Сальдо денежных потоков от текущих операций	4100	(3 967 137)	(1 247 085)
Денежные потоки от инвестиционных операций			
Поступления - всего	4210	944 233	3
в том числе:			
от продажи внеоборотных активов (кроме финансовых вложений)	4211	944 233	-
от продажи акций других организаций (долей участия)	4212	-	-
от возврата предоставленных займов, от продажи долговых ценных бумаг (прав требования денежных средств к другим лицам)	4213	-	3
дивидендов, процентов по долговым финансовым вложениям и аналогичных поступлений от долевого участия в других организациях	4214	-	-
прочие поступления	4219	-	-
Платежи - всего	4220	(17 978)	(64 424)
в том числе:			
в связи с приобретением, созданием, модернизацией, реконструкцией и подготовкой к использованию внеоборотных активов	4221	(17 978)	(64 424)
в связи с приобретением акций других организаций (долей участия)	4222	-	-
в связи с приобретением долговых ценных бумаг (прав требования денежных средств к другим лицам), предоставление займов другим лицам	4223	-	-
процентов по долговым обязательствам, включаемым в стоимость инвестиционного актива	4224	-	-
прочие платежи	4229	-	-
Сальдо денежных потоков от инвестиционных операций	4200	926 255	(64 421)

Наименование показателя	Код	За Январь-Декабрь 2019 г.	За Январь-Декабрь 2018 г.
Денежные потоки от финансовых операций			
Поступления - всего	4310	5 336 246	5 732 859
в том числе:			
получение кредитов и займов	4311	5 336 246	4 942 860
денежных вкладов собственников (участников)	4312	-	-
от выпуска акций, увеличения долей участия	4313	-	789 999
от выпуска облигаций, векселей и других долговых ценных бумаг и др.	4314	-	-
прочие поступления	4319	-	-
Платежи - всего	4320	(3 431 101)	(3 525 011)
в том числе:			
собственникам (участникам) в связи с выкупом у них акций (долей участия) организации или их выходом из состава участников	4321	-	-
на уплату дивидендов и иных платежей по распределению прибыли в пользу собственников (участников)	4322	-	-
в связи с погашением (выкупом) векселей и других долговых ценных бумаг, возврат кредитов и займов	4323	(2 967 129)	(3 525 011)
прочие платежи	4329	(463 972)	-
Сальдо денежных потоков от финансовых операций	4300	1 905 145	2 207 848
Сальдо денежных потоков за отчетный период	4400	(1 135 737)	896 342
Остаток денежных средств и денежных эквивалентов на начало отчетного периода	4450	1 211 685	315 164
Остаток денежных средств и денежных эквивалентов на конец отчетного периода	4500	76 072	1 211 685
Величина влияния изменений курса иностранной валюты по отношению к рублю	4490	124	178

Руководитель

(подпись)

Оповьев Александр

Сукостереевич

(расшифровка подписи)



ООО «ОСК-Сервис» 19.03.2019
 по доверенности № 498-2019
 Устинова Лилия Викторовна
 (подпись)
 14.02.2020

Пояснения к бухгалтерскому балансу
и отчету о финансовых результатах Публичного акционерного общества «Выборгский судостроительный завод» (табличная часть)
(тыс. руб.)

1. Нематериальные активы и расходы на научно-исследовательские, опытно-конструкторские и технологические работы (НИОКР)
1.1. Наличие и движение нематериальных активов

Форма 0710005 с.1⁹

Наименование показателя	Код	Период	На начало года		Изменения за период					На конец периода	
			первоначальная стоимость	накопленная амортизация и убытки от обесценения	Поступило	первоначальная стоимость	накопленная амортизация и убытки от обесценения	начислено амортизации	Убыток от обесценения	Первоначальная стоимость	Накопленная амортизация
Нематериальные активы - всего	5100	за 2019г.	826	(826)	53	-	(4)	(4)	-	879	(830)
в том числе:	5110	за 2018г.	-	-	-	-	-	-	-	-	-
системы проектирования судов	5101	за 2019г.	826	(826)	-	-	-	-	-	-	-
	5111	за 2018г.	826	(826)	-	-	-	-	-	826	(826)
у владельца на товарный знак и знак	5101	за 2019г.	-	-	-	-	-	-	-	826	(826)
	5111	за 2018г.	-	-	53	-	-	(4)	-	53	(4)

1.2. Первоначальная стоимость нематериальных активов, созданных самой организацией

Наименование показателя	Код	На 31 декабря 2019 г.	На 31 декабря 2018 г.	На 31 декабря 2017 г.
Всего	5120	-	-	-
в том числе:				
-	5121	-	-	-

1.3. Нематериальные активы с полностью погашенной стоимостью

Наименование показателя	Код	На 31 декабря 2019 г.	На 31 декабря 2018 г.	На 31 декабря 2017 г.
Всего	5130	5	5	5
в том числе:				
системы проектирования судов	5131	5	5	5

1.4. Наличие и движение результатов НИОКР

Наименование показателя	Код	Период	На начало года				Изменения за период				На конец периода		
			первоначальная стоимость	часть стоимости, списанной на расходы	Поступило	Выбыло	первоначальная стоимость	часть стоимости, списанной на расходы	часть стоимости, списанная на расходы за период	первоначальная стоимость	часть стоимости, списанной на расходы		
НИОКР - всего	5140	за 2019г.	-	-	-	-	-	-	-	-	-	-	-
	5150	за 2018г.	-	-	-	-	-	-	-	-	-	-	-
в том числе:													
	5141	за 2019г.	-	-	-	-	-	-	-	-	-	-	-
	5151	за 2018г.	-	-	-	-	-	-	-	-	-	-	-

1.5. Незаконченные и неоформленные НИОКР и незаконченные операции по приобретению нематериальных активов

Наименование показателя	Код	Период	На начало года	Изменения за период			На конец периода
				затраты за период	списано затрат как не давших положительного результата	принято к учету в качестве нематериальных активов или НИОКР	
Затраты по незаконченным исследованиям и разработкам - всего	5160	за 2019г.	-	-	-	-	-
	5170	за 2018г.	-	-	-	-	-
в том числе:	5161	за 2019г.	-	-	-	-	-
	5171	за 2018г.	-	-	-	-	-
незаконченные операции по приобретению нематериальных активов - всего	5180	за 2019г.	18	35	-	(53)	-
	5190	за 2018г.	-	18	-	-	18
в том числе:	5181	за 2019г.	18	35	-	(53)	-
	5191	за 2018г.	-	18	-	-	18


Руководитель

(подпись)

18.02.2020

Соловьев Александр

(расшифровка подписи)



18

2.2. Незавершенные капитальные вложения

Наименование показателя	Код	Период	На начало года	Изменения за период		На конец периода
				затраты за период	списано	принято к учету в качестве основных средств или увеличена стоимость
операции по приобретению, модернизации и т.п. основных средств - всего	5240	за 2019г.	218 901	1 649 035	-	(1 650 797)
в том числе:	5250	за 2018г.	218 003	898	-	(107 273)
Здания и сооружения	5241	за 2019г.	16 174	5 278	-	(4 513)
Машины и оборудование	5251	за 2018г.	16 174	-	-	-
Прочее	5242	за 2019г.	5 075	1 634 047	-	(1 635 991)
Авансы	5252	за 2018г.	4 177	898	-	-
	5243	за 2019г.	196 479	9 710	-	(10 293)
	5253	за 2018г.	196 479	-	-	(107 273)
	5244	за 2019г.	1 173	-	-	-
	5254	за 2018г.	1 173	-	-	-
						1 173

2.3. Изменение стоимости основных средств в результате достройки, дооборудования, реконструкции и частичной ликвидации

Наименование показателя	Код	за 2019г.	за 2018г.
Увеличение стоимости объектов основных средств в результате достройки, дооборудования, реконструкции - всего	5260	13 362	9 007
в том числе:			
Склад карбида /кирпичное одноэт. здание/	5261	8 911	-
Временный ангар очистки и окраски секций	5262	4 451	3 165
Достроечно-сдаточный цех	5263	-	1 126
Открытый стпель	5264	-	3 613
Блок складов	5265	-	661
Трансформатор КТП в Подберезье	5266	-	379
Кабина для выполнения монтажных работ	5267	-	63
Уменьшение стоимости объектов основных средств в результате частичной ликвидации - всего:	5270	-	-
в том числе:			
	5271	-	-

2.4. Иное использование основных средств

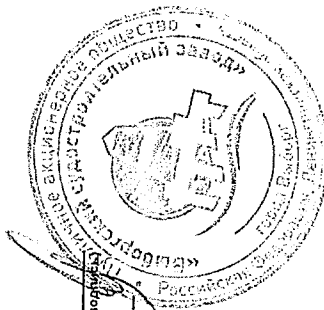
Наименование показателя	Код	На 31 декабря 2019 г.	На 31 декабря 2018 г.	На 31 декабря 2017 г.
Переданные в аренду основные средства, числящиеся на балансе	5280	11 419	-	166 038
Переданные в аренду основные средства, числящиеся за балансом	5281	-	-	-
Полученные в аренду основные средства, числящиеся на балансе	5282	1 620 436	26 543	1 335 942
Полученные в аренду основные средства, числящиеся за балансом	5283	1 097 189	1 100 885	1 094 611
Объекты недвижимости, принятые в эксплуатацию и фактически используемые, находящиеся в процессе государственной регистрации	5284	-	-	-
Основные средства, переведенные на консервацию	5285	1 620 436	39 024	202 279
Иное использование основных средств (залог и др.)	5286	-	-	-

Руководитель

18.02.2020

Соловьев Александр Сергеевич

(расшифровка подписи)





3. Финансовые вложения
3.1. Наличие и движение финансовых вложений

Наименование показателя	Код	Период	На начало года		Поступило	Изменения за период				На конец периода	
			первоначальная стоимость	накопленная корректировка		выбыло (погашено)	начисление процентов (включая доведенную первоначальную стоимость до номинальной)	Текущей рыночной стоимости (убытков от обесценения)	первоначальная стоимость	накопленная корректировка	
Долгосрочные - всего	5301	за 2019г.	-	-	-	-	-	-	-	-	-
	5311	за 2018г.	-	-	-	-	-	-	-	-	-
в том числе: акции и паи	5302	за 2019г.	-	-	-	-	-	-	-	-	-
	5312	за 2018г.	-	-	-	-	-	-	-	-	-
Краткосрочные - всего	5305	за 2019г.	535	(535)	-	-	-	-	-	-	-
	5315	за 2018г.	715	(535)	-	(180)	-	-	-	535	(535)
в том числе: займы	5306	за 2019г.	-	-	-	-	-	-	-	535	(535)
	5316	за 2018г.	180	-	-	(180)	-	-	-	-	-
договор уступки права требования	5307	за 2019г.	535	(535)	-	-	-	-	-	-	-
	5317	за 2018г.	535	(535)	-	-	-	-	-	535	(535)
Финансовых вложений - итого	5300	за 2019г.	535	(535)	-	-	-	-	-	535	(535)
	5310	за 2018г.	715	(535)	-	(180)	-	-	-	535	(535)

3.2. Иное использование финансовых вложений

Наименование показателя	Код	На 31 декабря 2019 г.	На 31 декабря 2018 г.	На 31 декабря 2017 г.
Финансовые вложения, находящиеся в залоге - всего	5320	-	-	-
в том числе:				
Финансовые вложения, переданные третьим лицам (кроме продажи) - всего	5321	-	-	-
в том числе:	5325	-	-	-
	5326	-	-	-
Иное использование финансовых вложений	5329	-	-	-

Руководитель  (подпись)



Сопровьев Александр Сергеевич
(расшифровка подписи)

4. Запасы
4.1. Наличие и движение запасов

4.1. Наличие и движение запасов												
Наименование показателя	Код	Период	На начало года		Изменения за период					На конец периода		
			себе-стоимость	величина резерва под снижение стоимости	поступления и затраты	выбыло				оборот запасов между их группами (видами)	себе-стоимость	величина резерва под снижение стоимости
						себе-стоимость	резерв под снижение стоимости	убытков от снижения стоимости				
Запасы - всего	5400	за 2018г.	2 455 281	(8 842)	15 148 534	(13 488 560)	10 241	(1 399)	X	4 115 255	-	
	5420	за 2017г.	1 909 449	(4 034)	14 772 144	(14 226 312)	(4 808)	-	X	2 455 281	(8 842)	
в том числе:												
Сырье, материалы и другие аналогичные ценности	5401	за 2018г.	2 241 661	(8 842)	7 915 607	(6 187 863)	10 241	(1 399)		8 139 655	-	
	5421	за 2017г.	1 785 955	(4 034)	4 337 956	(3 882 250)	(4 808)	-		2 241 661	(8 842)	
Затраты в незавершенном производстве	5403	за 2018г.	189 288	-	7 195 566	(7 262 867)	-	-		(4 048 283)	-	
	5423	за 2017г.	115 572	-	10 413 895	(10 340 179)	-	-		189 288	-	
Товары для перепродажи	5404	за 2018г.	-	-	-	-	-	-		-	-	
	5424	за 2017г.	-	-	-	-	-	-		-	-	
Расходы будущих периодов (для объектов аналитического учета, которые в балансе отражаются в составе «Запасов»)	5407	за 2018г.	24 332	-	37 361	(37 810)	-	-		23 883	-	
	5427	за 2017г.	7 922	-	20 293	(3 883)	-	-		24 332	-	

4.2. Запасы в залоге

Наименование показателя	Код	На 31 декабря 2019 г.	На 31 декабря 2018 г.	На 31 декабря 2017 г.
Запасы, не оплаченные на отчетную дату - всего	5440	220 563	1 713 646	1 115 425
в том числе:				
Запасы, находящиеся в залоге по договору - всего	5441	220 563	1 713 646	1 115 425
в том числе:	5445	-	-	-
	5446	-	-	-

Руководитель
18.01.2020

Соловьев Александр Сергеевич
(расшифровка подписи)



5. Дебиторская и кредиторская задолженность
5.1. Наличие и движение дебиторской задолженности


Наименование показателя	Код	Период	На начало года		Изменения за период							На конец периода			
			учтенная по условиям договора	величина резерва по сомнительным долгам	поступление				выбыло			перевод из дебиторской в кредиторскую задолженность	перевод из кредиторской в дебиторскую задолженность	учтенная по условиям договора	величина резерва по сомнительным долгам
					в результате хозяйственных операций (сумма долга по сделке, операции)	причитающиеся проценты, штрафы и иные начисления	погашение	списание на финансовый результат	восстановление резерва						
Долгосрочная дебиторская задолженность - всего в том числе: Расчеты с покупателями и заказчиками Авансы выданные Прочая	5501	за 2019г.	357 322	-	-	-	(105 283)	-	-	-	-	-	252 039	-	
	5521	за 2018г.	222 423	-	134 899	-	-	-	-	-	-	-	357 322	-	
	5502	за 2019г.	-	-	-	-	-	-	-	-	-	-	-	-	
	5522	за 2018г.	-	-	-	-	-	-	-	-	-	-	-	-	
	5503	за 2019г.	357 322	-	-	-	(105 283)	-	-	-	-	-	-	-	
	5523	за 2018г.	222 423	-	134 899	-	-	-	-	-	-	-	252 039	-	
	5504	за 2019г.	-	-	-	-	-	-	-	-	-	-	357 322	-	
	5524	за 2018г.	-	-	-	-	-	-	-	-	-	-	-	-	
	5505	за 2019г.	-	-	-	-	-	-	-	-	-	-	-	-	
	5525	за 2018г.	-	-	-	-	-	-	-	-	-	-	-	-	
Краткосрочная дебиторская задолженность - всего в том числе: Расчеты с покупателями и заказчиками Авансы выданные Прочая	5510	за 2019г.	3 598 039	(79 605)	24 634 775	-	(25 794 015)	-	1 937	-	X	-	2 438 799	(77 668)	
	5530	за 2018г.	1 193 502	(62 247)	2 634 013	-	(229 476)	-	(17 358)	-	-	-	3 598 039	(79 605)	
	5511	за 2019г.	1 731 394	(66 108)	9 149 090	-	(10 696 784)	-	(70)	-	-	-	183 700	(66 178)	
	5531	за 2018г.	88 773	(58 524)	1 642 621	-	-	-	(7 584)	-	-	-	1 731 394	(66 108)	
	5512	за 2019г.	1 802 494	(4 387)	7 274 868	-	(7 856 589)	-	(1 867)	-	-	-	1 218 771	(6 254)	
	5532	за 2018г.	811 102	(3 723)	991 392	-	-	-	(664)	-	-	-	1 802 494	(4 387)	
	5513	за 2019г.	64 151	(9 110)	7 311 819	-	(7 238 642)	-	3 874	-	-	-	137 328	(5 236)	
	5533	за 2018г.	293 627	-	-	-	(229 476)	-	(9 110)	-	-	-	64 151	(9 110)	
	5514	за 2019г.	-	-	899 000	-	-	-	-	-	X	X	899 000	-	
	5534	за 2018г.	-	-	-	-	-	-	-	-	-	-	-	-	
Итого	5500	за 2019г.	3 955 361	(79 605)	24 634 775	-	(25 899 298)	-	1 937	X	X	-	2 690 838	(77 668)	
	5520	за 2018г.	1 415 925	(62 247)	2 768 912	-	(229 476)	-	(17 358)	X	X	-	3 955 361	(79 605)	

Наименование показателя		На 31 декабря 2019 г.		На 31 декабря 2018 г.	
		Код	учтенная по условиям договора	балансовая стоимость	учтенная по условиям договора
Всего		5540	77 668	-	118 356
в том числе:					
расчеты с покупателями и заказчиками		5541	75 813	-	61 589
расчеты с поставщиками и заказчиками (в части авансовых платежей, предоплат)		5542	1 855	-	36 767
прочая		5543	-	-	-
		5544	-	-	-

Наименование показателя		Код	Период	Остаток на начало года	Изменения за период				перевод из дебиторской в кредиторскую задолженность	перевод из кредиторской в дебиторскую задолженность	остаток на конец периода
					поступление	погашение	выбыло	списание на финансовый результат			
Долгосрочная кредиторская задолженность - всего		5551	за 2019г.	12 013 020	-	-	-	-	-	-	12 013 020
в том числе:		5571	за 2018г.	6 111 638	4 992 707	(939 051)	(274 792)	-	-	-	16 066 676
кредиты		5552	за 2019г.	472 439	-	-	-	-	-	-	472 439
займы		5572	за 2018г.	617 805	2 403 450	(146 912)	-	-	-	-	2 728 977
прочая		5553	за 2019г.	1 904	990 235	(145 366)	-	-	-	-	477 439
авансы полученные		5573	за 2018г.	1 904	-	(792 138)	-	-	-	-	200 000
в том числе:		5554	за 2019г.	221 311	1 046 575	-	-	-	-	-	1 904
краткосрочная кредиторская задолженность - всего		5574	за 2018г.	350 737	-	-	-	-	-	-	1 267 896
в том числе:		5555	за 2019г.	11 317 366	552 447	(129 426)	-	-	-	-	221 311
расчеты с поставщиками и подрядчиками		5575	за 2018г.	5 141 192	6 176 174	-	-	-	X	X	11 869 813
авансы полученные		5560	за 2019г.	11 689 603	15 916 615	(19 314 255)	-	-	X	X	11 317 366
в том числе:		5580	за 2018г.	24 728 699	2 795 444	(15 834 540)	-	-	-	-	8 291 963
расчеты по налогам и взносам		5561	за 2019г.	2 244 767	6 436 161	-	-	-	-	-	11 689 603
авансы полученные		5581	за 2018г.	1 962 159	882 608	(7 212 932)	-	-	-	-	1 467 996
в том числе:		5582	за 2019г.	5 077 491	5 672 457	-	-	-	-	-	2 244 767
кредиты		5583	за 2018г.	18 702 533	-	(8 019 210)	-	-	-	-	2 730 738
займы		5563	за 2019г.	365 103	-	(13 623 042)	-	-	-	-	5 077 491
прочая		5583	за 2018г.	56 038	309 065	(288 759)	-	-	-	-	96 344
в том числе:		5564	за 2019г.	3 055 609	2 636 397	(2 935 667)	-	-	-	-	365 103
расчеты по налогам и взносам		5584	за 2018г.	1 103 838	1 103 771	-	-	-	-	-	2 730 738
авансы полученные		5565	за 2019г.	500 000	919 690	-	-	-	-	-	3 055 609
в том числе:		5585	за 2018г.	446 633	251 910	-	-	-	-	-	690 759
кредиты		5566	за 2019г.	2 656 131	-	-	-	-	-	-	500 000
займы		5586	за 2018г.	-	-	-	-	-	-	-	549 787
прочая		5567	за 2019г.	-	-	-	-	-	-	-	446 633
в том числе:		5587	за 2018г.	-	-	-	-	-	-	-	-
Итого		5550	за 2019г.	23 702 623	20 909 322	(20 253 306)	-	-	X	X	24 358 639
		5570	за 2018г.	30 840 337	8 971 618	(16 109 332)	-	-	X	X	23 702 623

5.4. Просроченная кредиторская задолженность

Наименование показателя	Код	На 31 декабря 2019 г.	На 31 декабря 2018 г.	На 31 декабря 2017 г.
Всего	5590	505 168	107 133	122 219
в том числе:				
расчеты с поставщиками и подрядчиками	5591			
расчеты с покупателями и заказчиками	5592	505 168	107 133	122 219
прочая задолженность	5593	-	-	-
	5594	-	-	-



Руководитель
Соловьев Александр Сергеевич
(расшифровка подписи)

(подпись)

ООО «ОСК-Сервис» 19 03 2019

по доверенности № 20/18-2019
Устинова Лилия Викторовна
подпись
«14» 02 2020 г.

6. Затраты на производство (расходы на продажу)*

Наименование показателя	Код	за 2019г.	за 2018г.
Материальные затраты	5610	2 279 690	4 756 919
Расходы на оплату труда	5620	473 500	458 726
Отчисления на социальные нужды	5630	168 896	218 151
Амортизация	5640	134 098	207 139
Прочие затраты	5650	3 226 139	2 377 474
Итого по элементам	5660	6 282 323	8 018 409
Фактическая себестоимость проданных товаров	5665	-	-
Изменение остатков (прирост [-]): незавершенного производства, готовой продукции и др.	5670	-	-
Изменение остатков (уменьшение [+]): незавершенного производства, готовой продукции и др.	5680	(254 744)	(73 718)
Итого расходы по обычным видам деятельности	5600	6 027 579	7 944 691


* - Для организаций, осуществляющих торговую деятельность добавлена строка 5665, учитывающая фактическую себестоимость товаров

Руководитель

(подпись)

Соловьев Александр Сергеевич

(расшифровка подписи)



7. Оценочные обязательства


Наименование показателя	Код	Остаток на начало года	Признано	Погашено	Списано как избыточная сумма	Остаток на конец периода
Оценочные обязательства - всего	5700	59 342	858 248	209 509	-	557 960
в том числе:						
резерв на оплату отпусков	5701	59 342	232 774	209 509	-	82 607
резерв на гарантийный ремонт и гарантийное обслуживание	5702	62 203	242 311	212 324	-	92 190
убыток по незавершенным работам	5703	-	383 163	-	-	383 163

Руководитель

(подпись)


Соловьев Александр


(расшифровка подписи)



8. Обеспечения обязательств

Наименование показателя	Код	На 31 декабря 2019 г.	На 31 декабря 2018 г.	На 31 декабря 2017 г.
Полученные - всего	5800	1 004 771	870 989	870 989
в том числе:				
Банковские гарантии	5801	1 004 771	870 989	870 989
Выданные - всего	5810	41 087 217	44 622 815	25 786 342
в том числе:				
поручительство	5811	36 248 667	39 192 993	21 284 310
договор залога прав требования	5812	4 838 550	5 429 822	4 502 032

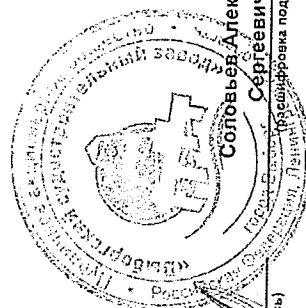
Руководитель

 (подпись)



Соловьев Александр Сергеевич
 (расшифровка подписи)

9. Государственная помощь

Наименование показателя	Код	за 2019г.	за 2018г.
Получено бюджетных средств - всего	5900	120	-
в том числе:			
на текущие расходы	5901	120	-
на вложения во внеоборотные активы	5905	-	-
Бюджетные кредиты - всего			
в том числе:			
за 2019г.	5910	-	-
за 2018г.	5920	-	-
за 2019г.	5911	-	-
за 2018г.	5921	-	-
		Получено за год	Возвращено за год
		На начало года	На конец года



Руководитель
Соловьев Александр Сергеевич
(подпись)

18.02.2020

ООО «ОСК-Самара»
по доверенности № 2018 от 19.03.2018
Устинова Лилия Викторовна
подпись
«16» 02 2020 г.

**Пояснения к бухгалтерскому балансу и отчету о финансовых результатах
Публичного акционерного общества
«Выборгский судостроительный завод»
(текстовая часть)**

за 2019 год

Оглавление

1. ОБЩАЯ ИНФОРМАЦИЯ	3
2. ОСНОВНЫЕ ПОЛОЖЕНИЯ УЧЕТНОЙ ПОЛИТИКИ	5
2.1 Основные подходы к подготовке годовой бухгалтерской отчетности	5
2.2 Краткосрочные и долгосрочные активы и обязательства	5
2.3 Неопределенность оценочных значений и обязательств	5
2.4 Основные средства	6
2.5 Финансовые вложения	6
2.6 Материально-производственные запасы	7
2.7 Дебиторская и кредиторская задолженность	8
2.8 Незавершенное производство и готовая продукция	8
2.9 Расходы будущих периодов	8
2.10 Доходы	9
2.11 Расходы	9
2.12 Договоры строительного подряда (в том числе длительного цикла)	10
2.13 Учет расходов по займам и кредитам	11
2.14 Денежные средства и их эквиваленты, отражение денежных потоков	12
2.15 Учет активов и обязательств, стоимость которых выражена в иностранной валюте	12
2.16 Оценочные обязательства	13
2.17 Отложенные налоги	13
2.18 Изменения в учетной политике	14
3. РАСКРЫТИЕ ИНФОРМАЦИИ	14
3.1 Нематериальные активы	14
3.2 Основные средства	14
3.3 Финансовые вложения	14
3.4 Материально-производственные запасы	16
3.5 Дебиторская задолженность	16
3.6 Денежные средства и их эквиваленты	16
3.7 Прочие активы	17
3.8 Капитал	17
3.9 Заемные средства	20
3.10 Оценочные обязательства	23
3.11 Кредиторская задолженность	23
3.12 Доходы и расходы по обычным видам деятельности	23
3.13 Прочие доходы и расходы	24
3.14 Договоры подряда длительного цикла	25
3.15 Изменение оценочных значений	26
3.16 Расчеты по налогу на прибыль	26
3.17 Прибыль на одну акцию	27
3.18 Связанные стороны	28
3.19 Условные обязательства и условные активы	33
3.20 Обеспечения обязательств выданные и полученные	48
3.21 События после отчетной даты	50
4. ИНФОРМАЦИЯ О РИСКАХ ХОЗЯЙСТВЕННОЙ ДЕЯТЕЛЬНОСТИ	50
4.1 Потенциально существенные риски хозяйственной деятельности, которым подвержено Общество	50
4.2 Отраслевые риски:	50
4.3 Финансовые риски	50
4.4 Экономические риски	51
4.5 Технические риски	51
4.6 Экологические риски	51
4.7 Страновые и региональные риски	51
4.8 Репутационные риски	52
5. ИНФОРМАЦИЯ О ФИНАНСОВОМ ОЗДОРОВЛЕНИИ ПРЕДПРИЯТИЯ	52
Предприятием разработан план финансового оздоровления.	52
Мероприятия с оцениваемым экономическим эффектом	52

Пояснения к бухгалтерскому балансу и отчету о финансовых результатах ПАО «Выборгский судостроительный завод» за 2019 год

Данные пояснения являются неотъемлемой частью годовой бухгалтерской отчетности ПАО «Выборгский судостроительный завод» (далее – «Общество») за 2019 год, подготовленной в соответствии с действующим законодательством Российской Федерации.

Все суммы представлены в тыс. руб. (если не указано иное).

Отрицательные показатели показываются в круглых скобках.

Настоящая отчетность была составлена и подписана руководителем Общества _____

1. ОБЩАЯ ИНФОРМАЦИЯ

ОГРН: 1024700873801.

Полное наименование Общества: публичное акционерное общество «Выборгский судостроительный завод» (на английском языке - public joint-stock company «Vyborg Shipyard»).

Сокращенное фирменное наименование Общества: ПАО «ВСЗ» (на английском языке - PJSC «VSY»).

Место нахождения Общества: г. Выборг, Российская Федерация.

Почтовый адрес: Приморское шоссе, д. 2 «б», город Выборг, Ленинградская область, 188800 Российская Федерация.

Средства, массовой информации, в которых публикуется информация об Обществе: газета «Выборг» и газета «Выборгские Ведомости», Центр раскрытия корпоративной информации «ИНТЕРФАКС-ЦРКИ» и на официальном сайте Общества www.vyborgshipyard.ru

Общество, создано в соответствии с Указом № 721 Президента Российской Федерации «Об организационных мерах по преобразованию государственных предприятий акционерные общества» от 1 июля 1992 года, Приказом № 223 Ленинградского, областного Комитета по управлению государственным имуществом от 22 июня 1993 года и является правопреемником государственного предприятия «Выборгский судостроительный завод».

Учредитель Общества - Ленинградский областной Комитет по управлению государственным имуществом.

Общество зарегистрировано Постановлением Главы Администрации Выборгского района Ленинградской области № 2028 (Свидетельство о государственной перерегистрации № 1819) от 1 июля 1993 года и внесено в реестр 23 июля 1997 года за № 01/03790. Свидетельство о внесении записи в Единый государственный реестр юридических лиц о юридическом лице, зарегистрированном до 1 июля 2002 года выдано 13 сентября 2002 г, серия 47 № 000957757.

Общество поставлено на учет в Инспекции Федеральной налоговой службы по Выборгскому району Ленинградской области (код ИФНС - 4704) 01 августа 1993 года, имеет ИНН 4704012874, КПП 470401001.

Основной вид деятельности Общества: строительство кораблей, судов и плавучих конструкций (код ОКВЭД 30.11).

Уставный капитал Общества согласно Уставу по состоянию на 31.12.2019 составляет: 802 911,50 руб. и разделен на:

- привилегированные именные бездокументарные акции типа «А» в количестве 51 839 штук номинальной стоимостью 0,50 руб. каждая;
- обыкновенные именные бездокументарные акции в количестве 1 553 984 штук номинальной стоимостью 0,50 руб. каждая.

Регистратор Общества, ведущий реестр владельцев ценных бумаг ПАО «ВСЗ»: Акционерное общество «Новый регистратор (лицензия на осуществление деятельности по

ведению реестра № 045-13951-000001, выдана ФСФР России, дата выдачи 30.03.2006, бессрочная).

Основные акционеры Общества по состоянию на 31.12.2019:

- Акционерное общество «Объединенная судостроительная корпорация» (АО «ОСК») владеет 96,0399 % уставного капитала Общества (100 % акций АО «ОСК» принадлежит Российской Федерации);

- Небанковская кредитная организация акционерное общество «Национальный расчетный депозитарий» - владеет 2,0322 % уставного капитала Общества.

Бенефициарные владельцы отсутствуют.

Общество принадлежит к Группе компаний АО «ОСК».

В 2019 году зарегистрированы изменения в Устав Общества, связанные с увеличением уставного капитала.

Численность работающих сотрудников Общества на 31 декабря 2019 г. составила 2 073 человека, на 31 декабря 2018 г. составила 1 978 человек.

Состав совета директоров Общества в 2019 году:

Члены Совета директоров с 15.05.2018 по 18.06.2019:

- Андреев Андрей Валериевич,
- Думин Антон Сергеевич,
- Карев Ян Александрович,
- Клоченко Николай Васильевич,
- Кузьмичев Александр Юрьевич,
- Нейгебауэр Александр Юрьевич,
- Соловьев Александр Сергеевич,

Члены Совета директоров с 18.06.2019 по 31.12.2019:

- Андреев Андрей Валериевич,
 - Артемова Ирина Владимировна,
 - Думин Антон Сергеевич,
 - Карев Ян Александрович,
 - Клоченко Николай Васильевич,
 - Нейгебауэр Александр Юрьевич,
 - Соловьев Александр Сергеевич,
- *Думин А.С. считается выбывшим членом СД с 24.10.2019г.

Единоличным исполнительным органом Общества является Генеральный директор Соловьев Александр Сергеевич.

Ведение бухгалтерского учета возложено на ООО «ОСК-Сервис» на основании договора 21/965/18-ВСЗ от 18.10.2017 г. «Об оказании услуг по ведению бухгалтерского учета».

Аудитором Общества на 2019 год назначено АО «Аудиторская компания «Самоварова и Партнеры», ОГРН 1037811057778, член саморегулируемой организации аудиторов Ассоциация «Сордружество», ОРНЗ 11606065198 от 30 декабря 2016 года (протокол № 43 годового Общего собрания акционеров ПАО «ВСЗ» от 18.06.2019).

2. ОСНОВНЫЕ ПОЛОЖЕНИЯ УЧЕТНОЙ ПОЛИТИКИ

2.1 Основные подходы к подготовке годовой бухгалтерской отчетности

Бухгалтерский учет в Обществе ведется в соответствии с Федеральным законом № 402-ФЗ от 6 декабря 2011 г. «О бухгалтерском учете» и «Положением по ведению бухгалтерского учета и бухгалтерской отчетности в Российской Федерации», утвержденным Приказом Министерства финансов РФ № 34н от 29 июля 1998 г. (в редакции от 29 марта 2017 г.), а также действующими Положениями по бухгалтерскому учету. Бухгалтерская отчетность Общества за 2019 год была подготовлена в соответствии с тем же Законом и положениями.

Обществом составляется промежуточная бухгалтерская отчетность. Годовая бухгалтерская отчетность формируется нарастающим итогом с начала отчетного периода и составляется за отчетный год. Отчетным годом считается период с 01 января по 31 декабря календарного года включительно.

Годовая бухгалтерская отчетность составляется и предоставляется в сроки и в порядке, которые определены текущим бухгалтерским и налоговым законодательством РФ.

Бухгалтерская отчетность Общества состоит из следующих документов:

- Бухгалтерский баланс;
- Отчет о финансовых результатах;
- Приложений к бухгалтерскому балансу, предусмотренных нормативными актами системы нормативного регулирования бухгалтерского учета.

Содержание и формы бухгалтерского баланса, отчета о финансовых результатах и приложения к ним применяются последовательно от одного отчетного периода к другому. Показатели, касающиеся отдельных видов активов, обязательств, доходов, расходов и хозяйственных операций, приводящиеся в бухгалтерском балансе, отчете о финансовых результатах и приложениях к ним общей суммой, раскрываются в пояснительной записке в случае их существенности.

К существенным относятся показатели, которые составляют пять и более процентов от общей суммы соответствующего показателя отчетности, данные которого раскрываются.

Изменения в бухгалтерской отчетности, относящиеся как к отчетному году, так и к предшествующим периодам (после ее утверждения), приводятся в отчетности, составляемой за отчетный период, в котором были обнаружены искажения ее данных.

2.2 Краткосрочные и долгосрочные активы и обязательства

В бухгалтерском балансе дебиторская и кредиторская задолженность, включая задолженность по кредитам и займам, прочие активы и обязательства относятся к краткосрочным, если срок обращения (погашения) их не превышает 12 месяцев после отчетной даты. Активы и обязательства, срок обращения (погашения) их превышает 12 месяцев после отчетной даты, представляются как долгосрочные.

2.3 Неопределенность оценочных значений и обязательств

Ниже перечислены основные допущения в отношении будущих событий, а также иные источники неопределенности оценочных значений и обязательств на отчетную дату, которые несут в себе существенный риск возникновения необходимости внесения существенных корректировок в балансовую стоимость активов и обязательств в течение следующего отчетного года:

- Резерв ежегодных отпусков;
- Резерв, созданный в связи на гарантийное обслуживание и ремонт;
- Резерв по сомнительным долгам;
- Резерв под обесценение финансовых вложений;
- Резерв под снижение стоимости материалов.

2.4 Основные средства

Учет основных средств осуществляется в соответствии с требованиями Положения по бухгалтерскому учету "Учет основных средств" ПБУ 6/01, утвержденного приказом Минфина РФ от 30 марта 2001 г. № 26н.

Основные средства, предназначенные исключительно для предоставления Обществом за плату во временное владение и пользование или во временное пользование с целью получения дохода, отражаются в бухгалтерском учете и бухгалтерской отчетности в составе доходных вложений в материальные ценности.

К основным средствам относятся активы стоимостью более 40 000 руб. за единицу, используемые в производстве продукции, при выполнении работ, оказании услуг либо для управленческих нужд Общества в течении срока продолжительностью более 12 месяцев.

Объекты стоимостью не более 40000 рублей за единицу включаются в состав МПЗ и списываются на затраты на производство по мере отпуска в производство или эксплуатацию.

Первоначальная стоимость объектов основных средств определяется по стоимости фактических затрат на их приобретение.

В отчетности основные средства показываются по первоначальной (восстановительной) стоимости за минусом сумм амортизации, накопленной за все время эксплуатации.

Амортизация по объектам основных средств начисляется линейным способом исходя из первоначальной стоимости объекта основных средств и нормы амортизации, рассчитанной исходя из срока полезного использования этого объекта.

Срок полезного использования основного средства определяется исходя из:

- ожидаемого срока использования этого объекта в соответствии с ожидаемой производительностью или мощностью, с учетом режима эксплуатации, нормативных ограничений использования объекта;
- ожидаемого физического износа, зависящего от режима эксплуатации (количества смен), естественных условий и влияния агрессивной среды, системы проведения ремонта;
- нормативных, правовых и других ограничений использования объекта (например, срока аренды);
- для бывших в употреблении основных средств - с учетом физического состояния объекта, его возможного износа.

Изменение первоначальной стоимости основных средств, в которой они приняты к бухгалтерскому учету, допускается в случаях:

- проведения капитальных затрат на реконструкцию, достройку, дооборудование, модернизацию;
- частичной ликвидации;
- переоценки объектов основных средств.

Основные средства Общества подлежат регулярной переоценке по текущей (восстановительной) стоимости (как все основные средства, так и их отдельные группы). Переоценка производится по решению АО «ОСК», последняя переоценка основных средств проведена по состоянию на 31.12.2015г.

Текущая (восстановительная) стоимость определяется на основании отчета независимого оценщика, информации о стоимости основных средств, подтвержденной организацией-изготовителем, сведений об уровне цен по официальной информации органов статистики, данных, опубликованных в СМИ.

Авансы, уплаченные Обществом поставщикам основных средств и подрядчикам по капитальному строительству, а также приобретенное оборудование к установке отражаются в бухгалтерском балансе в составе показателя статьи 1190 «Прочие внеоборотные активы».

2.5 Финансовые вложения

Учет финансовых вложений ведется в соответствии с Положением по бухгалтерскому

учету «Учет финансовых вложений» ПБУ 19/02», утвержденным Приказом Минфина России от 10.12.2002 № 126н.

В состав финансовых вложений включаются следующие основные виды финансовых вложений:

- инвестиции в ценные бумаги других организаций;
- вклады в уставные (складочные) капиталы других организаций;
- займы, предоставленные другим организациям.

Финансовые вложения принимаются к бухгалтерскому учету по первоначальной стоимости. Первоначальной стоимостью финансовых вложений, приобретенных за плату, признается сумма фактических затрат организации на их приобретение. Первоначальной стоимостью финансовых вложений, внесенных в счет вклада в уставный (складочный) капитал организации, признается их денежная оценка, согласованная учредителями (участниками) организации. Первоначальной стоимостью предоставленного займа является сумма перечисленных денежных средств.

Дисконтирование займов и стоимости долговых ценных бумаг не производится.

Устойчивое существенное снижение стоимости финансовых вложений, по которым не определяется их текущая рыночная стоимость, ниже величины экономических выгод, которые Общество рассчитывает получить от данных финансовых вложений в обычных условиях его деятельности, признается обесценением финансовых вложений. В этом случае на основе расчета Общества определяется расчетная стоимость финансовых вложений, равная разнице между их стоимостью, по которой они отражены в бухгалтерском учете (учетной стоимостью), и суммой такого снижения.

При наличии условий устойчивого существенного снижения стоимости финансовых вложений Обществом образуется резерв под обесценение финансовых вложений на разницу между учетной и расчетной стоимостью финансовых вложений.

Финансовые вложения в бухгалтерском балансе отражаются за минусом «Резерва под обесценение финансовых вложений».

2.6 Материально-производственные запасы

Учет материально-производственных запасов осуществляется в соответствии с требованиями Положения по бухгалтерскому учету «Учет материально-производственных запасов» ПБУ 5/01», утвержденного Приказом Минфина России от 09.06.2001 № 44н.

Материально-производственные запасы оцениваются по стоимости фактических затрат на их приобретение (с учетом уплаченных таможенных платежей и пошлин по импортным материалам).

Учет транспортно-заготовительных расходов организован обособленно на отдельном счете с последующим их списанием на счета учета производственных расходов пропорционально стоимости израсходованных в производстве материалов.

Транспортно-заготовительные расходы, связанные с доставкой отдельных групп материалов, приобретенных для конкретных заказов, учитываются в стоимости этих материалов.

Единицей учета МПЗ является номенклатурный номер.

Оценка материально-производственных запасов при отпуске их в производство и ином выбытии осуществляется по средневзвешенной цене.

В соответствии с п. 25 ПБУ 5/01 «Учет материально-производственных запасов» материально-производственные запасы, которые морально устарели, полностью или частично потеряли свое первоначальное качество, либо текущая рыночная стоимость, стоимость продажи которых снизилась, отражаются в бухгалтерском балансе на конец отчетного года за вычетом резерва под снижение стоимости материальных ценностей. Данный резерв образуется за счет финансовых результатов Общества на величину разницы между текущей рыночной стоимостью и фактической себестоимостью материально-производственных запасов, если

последняя выше текущей рыночной стоимости.

Резерв под снижение стоимости материалов создается по отдельным видам (группам) аналогичных или связанных материалов.

В соответствии с п. 24 ПБУ 5/01 «Учет материально-производственных запасов», на конец отчетного года материально-производственные запасы отражаются в бухгалтерском балансе по стоимости, определяемой исходя из указанных выше способов оценки запасов.

2.7 Дебиторская и кредиторская задолженность

Задолженность покупателей и заказчиков определяется исходя из цен, установленных договорами между Обществом и покупателями (заказчиками) с учетом всех предоставленных Обществом скидок (накидок) и НДС.

Задолженность поставщиков и подрядчиков определяется исходя из цен, установленных договорами между Обществом и поставщиками (подрядчиками) с учетом всех предоставленных Обществу скидок (накидок) и НДС.

Нереальная к взысканию дебиторская задолженность списывается с баланса по мере признания ее таковой.

Общество создает резервы сомнительных долгов в случае признания дебиторской задолженности сомнительной (за исключением внутригрупповой дебиторской задолженности) с отнесением сумм резервов на финансовые результаты Общества.

Сомнительной считается дебиторская задолженность Общества, которая не погашена или с высокой степенью вероятности не будет погашена в сроки, установленные договором, и не обеспечена соответствующими гарантиями. Величина резерва определяется отдельно по каждому сомнительному долгу в зависимости от финансового состояния (платежеспособности) должника и оценки вероятности погашения долга полностью или частично.

Дебиторская задолженность, не погашенная в сроки, установленные договорами, и не обеспеченная соответствующими гарантиями или иными способами, показывается в бухгалтерском балансе за вычетом резервов сомнительных долгов.

Дебиторская задолженность в части авансов, выданных поставщикам и подрядчикам, отражена в бухгалтерском балансе с учетом НДС, относящегося к данным авансам. Соответствующие суммы НДС отражены в составе показателя статьи 1550 «Прочие обязательства» бухгалтерского баланса.

Кредиторская задолженность в части авансов, полученных от покупателей и заказчиков, отражена в бухгалтерском балансе с учетом НДС, относящегося к данным авансам. Соответствующие суммы НДС отражены в составе показателя статьи 1270 «Прочие оборотные активы» бухгалтерского баланса.

2.8 Незавершенное производство и готовая продукция

Незавершенное производство (продукция (работы)), не прошедшее всех стадий технологического процесса и неукomплектованные, не прошедшие испытаний, техническую приемку, а также незаконченные работы, не принятые заказчиком) на отчетную дату, отражается в бухгалтерском учете по фактически произведенным затратам.

Готовая продукция отражается в бухгалтерском балансе по фактической производственной себестоимости. Фактическая производственная себестоимость включает прямые производственные расходы и распределяемые расходы (вспомогательное производство, общепроизводственные и общехозяйственные расходы).

2.9 Расходы будущих периодов

Расходы, произведенные Обществом в отчетном году, но относящиеся к следующим отчетным периодам, отражаются в отчетности в составе показателя статьи 1210 «Запасы»

бухгалтерского баланса.

Эти расходы списываются по назначению равномерно в течение периодов, к которым они относятся (в течение срока действия договора).

2.10 Доходы

Учет доходов ведется в соответствии с Положением по бухгалтерскому учету «Доходы организации» ПБУ 9/99», утвержденным Приказом Минфина России от 06.05.1999 № 32н и Положением по бухгалтерскому учету «Учет договоров строительного подряда» (ПБУ 2/2008)».

Выручка от реализации определяется исходя из всех поступлений, связанных с расчетами за реализованные товары (работы, услуги) или имущественные права, выраженные в денежной и (или) натуральной формах.

Выручка от сдачи имущества в аренду признается по истечении каждого месяца нахождения имущества в аренде и предъявления контрагентом расчетных документов.

Выручка отражается в отчетности за минусом налога на добавленную стоимость и скидок, предоставленных покупателям.

Выручка признается Обществом в бухгалтерском учете при одновременном выполнении следующих условий (п. 12 ПБУ 9/99):

- Общество имеет право на получение этой выручки, вытекающее из конкретного договора или подтвержденное иным соответствующим образом;
- сумма выручки может быть определена;
- имеется уверенность в том, что в результате конкретной операции произойдет увеличение экономических выгод;
- право собственности (владения, пользования и распоряжения) на продукцию (товар) перешло от организации к покупателю или работа принята заказчиком (услуга оказана);
- расходы, которые произведены или будут произведены в связи с этой операцией, могут быть определены.

Доходами по обычным видам деятельности Общество считает все виды доходов от реализации товаров работ, услуг, предусмотренные Уставом Общества, включая основной вид деятельности, доходы от аренды, услуг обслуживающих хозяйств: гостиницы и общежития, а также доходы от реализации металлолома.

К прочим доходам относятся все остальные доходы Общества.

Прочие доходы признаются по мере их образования в следующем порядке:

- проценты по финансовым и товарным кредитам – ежемесячно в соответствии с условиями договоров;
- штрафы, пени, неустойки и суммы, причитающиеся в возмещение убытков в том отчетном периоде, когда они признаны должником или после вступления в силу соответствующего решения суда;
- суммы кредиторской и дебиторской задолженности в том отчетном периоде, в котором они выявлены в результате инвентаризации задолженности;
- иные поступления – по мере их образования.

2.11 Расходы

Учет расходов ведется в соответствии с Положением по бухгалтерскому учету «Расходы организации» ПБУ 10/99», утвержденным Приказом Минфина России от 06.05.1999 № 33н.

Расходы учитываются в том периоде, к которому они относятся, исходя из принципа временной определенности фактов хозяйственной деятельности.

Учет затрат ведется позаказным методом учета по местам возникновения затрат и статьям затрат на обособленных счетах бухгалтерского учета:

- основное производство - расходы подразделений, Общества, которые можно напрямую

отнести к определенной группе видов деятельности (оказанию услуг (работ), производству продукции и реализации товаров), осуществляемых, в Обществе;

- общепроизводственные расходы - распределяемые расходы, связанные с основным производственным процессом организации, которые невозможно напрямую отнести на соответствующие заказы основного производства;

- вспомогательное производство - расходы вспомогательных (подсобных) подразделений, созданных для обеспечения функционирования основных направлений деятельности;

- общехозяйственные (управленческие) расходы - расходы аппарата управления Общества, не связанные непосредственно с производственным процессом;

- расходы обслуживающих производств и хозяйств - расходы подразделений, созданных с целью обслуживания объектов (хозяйств), не относящихся к основным видам деятельности.

Общепроизводственные расходы основных цехов и общехозяйственные расходы ежемесячно распределяются по заказам пропорционально фактической трудоемкости производственных рабочих с добавлением фактической трудоемкости субподрядчиков.

Общепроизводственные расходы вспомогательных подразделений распределяются на виды деятельности этих подразделений пропорционально фактической заработной плате работников, являющихся основными для данного вида деятельности.

Общехозяйственные расходы не включаются в себестоимость межцеховых (внутризаводских) заказов, в себестоимость забракованной продукции, на текущий и капитальный ремонт, на изготовление материальных ценностей для использования в собственном производстве, изготовление специальной оснастки головного судна, ремонт и изготовление отдельных элементов оснастки для серийных судов, устройство временных лесов и подмостей при строительстве судна, работы и услуги по изготовлению нестандартного оборудования для собственных нужд.

2.12 Договоры строительного подряда (в том числе длительного цикла)

Общество применяет положения ПБУ 2/2008 «Учет договоров строительного подряда» к договорам строительного подряда на строительство судов, а также к договорам оказания услуг в области инженерно-технического проектирования в судостроении, договорам на ремонт судов, их ликвидацию (разборку), договорам выполнения иных работ и услуг, неразрывно связанных с объектом строительства, по которым Общество выступает подрядчиком или субподрядчиком, и длительность выполнения которых составляет более одного отчетного года или сроки начала и окончания которых приходятся на разные отчетные годы.

Общество применяет положения ПБУ 2/2008 также к поставке материального имущества судового назначения (в частности, ЗИПов и т.п.), если суммарная стоимость, таких договоров составляет более 5-10 % от стоимости всех действующих на предприятии контрактов, так или иначе связанных со строительством и/или ремонтом судов.

Выручка, расходы и финансовый результат по договорам строительного подряда определяется «по мере готовности», если финансовый результат (прибыль или убыток) исполнения договора на отчетную дату может быть достоверно определен.

Независимо от предусмотренного договором порядка определения цены подлежащих выполнению работ необходимыми и достаточными условиями достоверного определения финансового результата исполнения договора является уверенность, что Общество получит экономические выгоды, связанные с договором, то есть уверенность в том, что Общество при выполнении договора получило в оплату актив либо отсутствует неопределенность в отношении получения актива (пункт 12 ПБУ 9/99); возможность идентификации и достоверного определения понесенных расходов по договору.

Способ «по мере готовности» предусматривает, что выручка по договору и расходы по договору определяются исходя из подтвержденной Обществом степени завершенности работ по договору на отчетную дату и признаются в отчете о финансовых результатах в тех же отчетных периодах, в которых выполнены соответствующие работы независимо от того, должны или не должны они предъявляться к оплате заказчику до полного завершения работ по

договору (этапа работ, предусмотренного договором).

Степень завершенности работ по договору на отчетную дату определяется Обществом по доле понесенных расходов на отчетную дату в расчетной величине общих расходов по договору, определенных на основании технической документации и сметы.

Для целей определения доходов и расходов «по мере готовности», включение в величину общих доходов и расходов производится только для доходов и расходов, которые будут получены или понесены с высокой или очень высокой вероятностью на отчетную дату.

Определение выручки по договору в каждом отчетном периоде производится с учетом доходов, признанных в предыдущие отчетные периоды (пункт 25 ПБУ 2/2008).

В случае, когда достоверное определение финансового результата исполнения договора в какой-то отчетный период (например, на начальном этапе исполнения договора, когда уточняются условия договора, касающиеся величины расходов, возмещаемых заказчиком) невозможно, но существует вероятность, что расходы, понесенные при исполнении договора, будут возмещены, выручка по договору признается в отчете о финансовых результатах в величине, равной сумме понесенных расходов, которые в этот отчетный период считаются возможными к возмещению.

В бухгалтерском учете организации выручка по договору, признанная способом «по мере готовности», учитывается до полного завершения работ (этапа) как отдельный актив – «не предъявленная к оплате начисленная выручка». В активе бухгалтерского баланса непредъявленная к оплате начисленная выручка отражается за минусом суммы соответствующего отложенного налога на добавленную стоимость.

Порядок определения, цены, договоров, заключенных в иностранной валюте:

При определении размера не предъявленной к оплате выручки с начала действия договора следует исходить из степени завершенности работ и цены договора в рублевом эквиваленте.

Исходя из п. 7 и 9 ПБУ 3/2006 «Учет активов и обязательств стоимость которых выражена в иностранной валюте», цена договора в иностранной валюте в рублевом эквиваленте определяется как сумма:

- авансовых платежей по договору по курсу ЦБ РФ на дату их поступления;
- неоплаченной части договора по курсу ЦБ РФ на последнюю дату отчетного периода.

Особенности применения ПБУ 2/2008 к долгосрочным контрактам с поэтапной сдачей работ Заказчику:

Выбор варианта применения ПБУ 2/2008 к указанным договорам зависит от установленных договором особенностей перехода рисков на результат работы:

а) если договор предусматривает по окончании этапа передачу результата работ заказчику, при этом риски повреждения или случайной гибели этого результата переходят к заказчику согласно ст. 753 ГК РФ, и плановая калькуляция составляется на каждый этап, то ПБУ 2/2008 следует применять к каждому этапу как к отдельному договору. Соответственно, степень завершенности, доходы и расходы в целях бухгалтерского учета определяются по каждому этапу;

б) во всех остальных случаях ПБУ 2/2008 применяется ко всему договору в целом. Соответственно, степень завершенности работ определяется исходя, из цены и расчетной величины общих расходов по договору в целом.

2.13 Учет расходов по займам и кредитам

Учет и раскрытие информации о расходах, связанных с выполнением обязательств по полученным займам и кредитам, осуществляется в соответствии с Положением по бухгалтерскому учету «Учет расходов по займам и кредитам» (ПБУ 15/2008)», утвержденным Приказом Минфина России от 06.10.2008 № 107н.

Задолженность по кредитам и займам отражается в бухгалтерской отчетности с учетом начисленных и причитающихся к оплате процентов.

Расходы, связанные с выполнением обязательств по полученным займам и кредитам,

отражаются в бухгалтерском учете и бухгалтерской отчетности в составе прочих расходов в том отчетном периоде, к которому они относятся, за исключением той их части, которая подлежит включению в стоимость инвестиционного актива

Под инвестиционным активом понимается объект имущества, подготовка которого к предполагаемому использованию требует длительного времени и существенных расходов на приобретение, сооружение и (или) изготовление.

2.14 Денежные средства и их эквиваленты, отражение денежных потоков

Учет операций на банковских счетах осуществляется на основании выписок, предоставляемых Обществу банками, по каждому счету с подтверждением первичными документами.

Пересчет стоимости средств в иностранной валюте на валютных счетах Общества в рубли производится на дату совершения операции в иностранной валюте, а также на отчетную дату составления бухгалтерской отчетности путем пересчета иностранных валют по курсу Банка России, действующему на дату пересчета.

Курсовая разница, возникающая по операциям пересчета средств в иностранной валюте в рубли, подлежит зачислению на финансовые результаты как прочие доходы или прочие расходы.

В целях составления отчета о движении денежных средств Общество включает в состав денежных средств денежные эквиваленты, под которыми понимаются краткосрочные высоколиквидные финансовые вложения, которые могут быть легко обращены в заранее известную сумму денежных средств и которые подвержены незначительному риску изменения стоимости.

В Общество относит к денежным эквивалентам депозитные вклады в кредитных организациях, выдаваемые по требованию и/или со сроком погашения три месяца и менее, а также высоколиквидные банковские векселя со сроком погашения до трех месяцев. В целях составления бухгалтерского баланса Общество включает эквиваленты денежных средств в состав денежных средств.

Денежные потоки отражаются в отчете о движении денежных средств свернуто в случаях, когда они характеризуют не столько деятельность организации, сколько деятельность ее контрагентов, и (или) когда поступления от одних лиц обуславливают соответствующие выплаты другим лицам. В частности, Общество отражает свернуто следующие денежные потоки:

- денежные потоки комиссионера или агента в связи с осуществлением ими комиссионных или агентских услуг (за исключением платы за сами услуги);
- косвенные налоги в составе поступлений от покупателей и заказчиков, платежей поставщикам и подрядчикам и платежей в бюджетную систему Российской Федерации или возмещение из нее;

Денежные потоки отражаются в отчете о движении денежных средств свернуто также в случаях, когда они отличаются быстрым оборотом, большими суммами и короткими сроками возврата.

Платежи по договорам лизинга отражаются в отчете о движении денежных средств в составе денежных потоков по текущим операциям как платежи поставщикам (подрядчикам) за сырье, материалы, работы, услуги.

2.15 Учет активов и обязательств, стоимость которых выражена в иностранной валюте

Учет активов и обязательств, стоимость которых выражена в иностранной валюте, ведется в соответствии с Положением по бухгалтерскому учету «Учет активов и обязательств,

стоимость которых выражена в иностранной валюте» (ПБУ 3/2006)», утвержденным Приказом Минфина России от 27.11.2006 № 154н.

Курсовая разница отражается в бухгалтерском учете и бухгалтерской отчетности в том отчетном периоде, к которому относится дата исполнения обязательств по оплате или за который составлена бухгалтерская отчетность.

Курсовая разница подлежит зачислению на финансовые результаты Общества как прочие доходы или прочие расходы за исключением курсовой разницы, связанной с формированием уставного (складочного) капитала Общества, которая подлежит отнесению на добавочный капитал.

Информация о курсах валют на отчетную дату:

Курс ЦБ РФ на 31 декабря 2019 г. составил:

- Доллар США 61,9057 руб.;

- Евро 69,3406 руб.

Курс ЦБ РФ на 31 декабря 2018 г. составил:

- Доллар США 69,4706 руб.;

- Евро 79,4605 руб.

Курс ЦБ РФ на 31 декабря 2017 г. составил:

- Доллар США 57,6002 руб.;

- Евро 68,8668 руб.

2.16 Оценочные обязательства

Общество формирует и отражает в отчетности оценочные обязательства (резервы):

- на оплату отпусков сотрудникам, которое рассчитывается исходя из количества заработанных и неиспользованных сотрудниками дней отпуска по состоянию на отчетную дату и среднедневного заработка, рассчитанного на эту дату;

- по выданным Обществом гарантийным обязательствам в отношении реализованных им в отчетном периоде продукции, товаров, выполненных работ, оказанных услуг. Резерв создается в отношении тех продукции, товаров, выполненных работ, оказанных услуг, по которым в соответствии с условиями заключенных договоров (контрактов) с покупателями (заказчиками) предусмотрены обслуживание и ремонт в течение гарантийного срока. Резерв создается и учитывается отдельно на каждый заказ исходя из калькуляции, согласованной с заказчиком либо контрактной цены по среднему проценту затрат на гарантийный ремонт и гарантийное обслуживание за предыдущие три года. Резерв дисконтируется по ставке дисконтирования на отчетную дату.

2.17 Отложенные налоги

Информация о постоянных и временных разницах формируется Обществом на основании первичных учетных документов. Определение величины текущего налога на прибыль в бухгалтерском учете производится на основании отраженных в нем показателей условного расхода (условного дохода) по налогу на прибыль, постоянных налоговых активов и обязательств, отложенных налоговых активов и обязательств. Эта величина соответствует сумме текущего налога по декларации по налогу на прибыль.

Суммы отложенных налоговых активов и отложенных налоговых обязательств отражаются развернуто в составе внеоборотных активов и долгосрочных обязательств соответственно.

2.18 Изменения в учетной политике

Обществом существенных изменений в учетную политику на 2020 год по сравнению с 2019 годом не вносилось.

3. РАСКРЫТИЕ ИНФОРМАЦИИ

3.1 Нематериальные активы

Движение и наличие основных средств и доходных вложений в материальные ценности и соответствующего накопленного износа представлено в Таблицах 1.1 – 1.3 Пояснений к бухгалтерскому балансу и отчету о финансовых результатах в табличной форме.

3.2 Основные средства

Движение и наличие основных средств и соответствующего накопленного износа представлено в Таблице 2.1 Пояснений к бухгалтерскому балансу и отчету о финансовых результатах в табличной форме.

Незавершенное строительство и незавершенные капитальные вложения по состоянию на 31.12.2019 включают:

Наименование объекта	Стоимость капитальных вложений на 31.12.2019
Блок "К"	503
Монтаж мостового крана г/п 5т	1140
Деревянный путепровод	564
Здание ремонтно-механической мастерской	590
Модернизация НДК в обеспечение безаварийного спуска судов с обеих стапельных ниток	8 215
Продуктопроводы кислорода 05.05.82098.00	710
Продуктопроводы ацетилена 05.05.82097.00	710
Разработка ПСД на строительство здания медико-санитарной части с встроенной проходной	6 237
Разработка ПСД на строительство Новой Приморской Верфи	196 479
Установка частотных преобразователей для регулирования работы насоса г/в в котельной	1512
Прочие	478
Итого	217 139

Информация об изменениях стоимости основных средств, в которой они приняты к бухгалтерскому учету (достройка, дооборудование, реконструкция, частичная ликвидация и переоценка объектов основных средств) представлена в Таблице 2.3 Пояснений к бухгалтерскому балансу и отчету о финансовых результатах в табличной форме.

Информация об ином использовании объектов основных средств представлена в Таблице 2.4 Пояснений к бухгалтерскому балансу и отчету о финансовых результатах в табличной форме.

3.3 Финансовые вложения

Информация о наличии и движении финансовых вложений в отчетном периоде и предшествующих периодах представлена в Таблице 3.1 Пояснений к бухгалтерскому балансу и отчету о финансовых результатах в табличной форме.

По состоянию на 31.12.2019 краткосрочные финансовые вложения отсутствуют.

По состоянию на 31.12.2019 долгосрочные финансовые вложения включают (таблица «Долгосрочные финансовые вложения»):
Долгосрочные финансовые вложения

Наименование организации	ОГРН	Вид деятельности организации	Доля Общества в уставном капитале организации	Первоначальная стоимость финансовых вложений на 31.12.2018	Резерв под обесценение финансовых вложений на 31.12.2018	Балансовая стоимость финансовых вложений на 31.12.2018	Примечание
Межрегиональное отраслевое некоммерческое объединение промышленников и предпринимателей (работодателей) "АССОЦИАЦИЯ СУДОСТРОИТЕЛЕЙ САНКТ-ПЕТЕРБУРГА И ЛЕН.ОБЛАСТИ	1037821059902	научные исследования и разработки в области естественных и технических наук (код ОКВЭД 73.10)	2,92%	0,035	0,035	-	Текущее финансовое состояние организации не позволяет ожидать доходов в обозримой перспективе, возврат вложения затруднен или невозможен, начислен резерв под обесценение 100 % от первоначальной стоимости вложения
ФОНД "ФОНД ПОДДЕРЖКИ СПОРТА"	1024700873460	деятельность в области спорта прочая (код ОКВЭД 93.19)	10%	25	25	-	Текущее финансовое состояние организации не позволяет ожидать доходов в обозримой перспективе, возврат вложения затруднен или невозможен, начислен резерв под обесценение 100 % от первоначальной стоимости вложения
ООО "Промышленно-строительная компания"	1164704055405	производство товарного бетона (код ОКВЭД 23.63)	100%	535	535	-	Возврат вложения затруднен или невозможен, начислен резерв под обесценение 100 % от первоначальной стоимости вложения, в ЕГРЮЛ подано заявление о ликвидации организации 15.12.2017, деятельность организации прекращена 27.12.2017

Информация об ином использовании финансовых вложений представлена в Таблице 3.2 Пояснений к бухгалтерскому балансу и отчету о финансовых результатах в табличной форме.

3.4 Материально-производственные запасы

Информация о наличии и движении запасов в отчетном периоде представлена в Таблице 4.1 Пояснений к бухгалтерскому балансу и отчету о финансовых результатах в табличной форме.

В 2019 году был начислен резерв под обесценение товарно-материальных ценностей в сумме 1 398 тыс. руб. Восстановлен с отнесением на прочие доходы резерв в сумме 10 241 тыс. руб. Остаток резерва по состоянию на 31.12.2019 г. составил 0 тыс. руб. (остаток резерва по состоянию на 31.12.2018 составлял 8 842 тыс. руб.).

Материально-производственные запасы, переданные в залог, по состоянию на 31.12.2019 отсутствуют.

Стоимость материально-производственных запасов, принятых на ответственное хранение, по состоянию на 31.12.2019 составила 2 322 137 тыс. руб. Указанные запасы представляют собой материалы и оборудование, приобретенное Обществом для принципалов по агентским договорам, и не переданное на отчетную дату. Аналогичный показатель по состоянию на 31.12.2018 составлял 1 758 491 тыс. руб.

Стоимость материально-производственных запасов, принятых в переработку, по состоянию на 31.12.2019 составляет 2 644 тыс. руб., на 31.12.2018 926 тыс. руб.

3.5 Дебиторская задолженность

Информация о наличии и движении дебиторской задолженности за отчетный период представлена в Таблице 5.1. Пояснений к бухгалтерскому балансу и отчету о финансовых результатах в табличной форме. В оборотах не включена дебиторская задолженность, образовавшаяся и погашенная в одном отчетном периоде.

Информация о просроченной дебиторской задолженности представлена в Таблице 5.2 Пояснений к бухгалтерскому балансу и отчету о финансовых результатах в табличной форме.

Списанная в убыток задолженность неплатежеспособных дебиторов, отраженная на забалансовом счете, составляет на 31.12.2019г. 417 503 тыс. руб.

3.6 Денежные средства и их эквиваленты

Денежные средства и денежные эквиваленты Общества включают:

Наименование показателя	Остаток на 31.12.2017	Остаток на 31.12.2018	Остаток на 31.12.2019
Денежные средства на счетах в банках (счета в рублях)	162 636	558 296	73 803
Денежные средства на счетах в банках (счета в валюте)	1 031	1 366	38
Денежные средства в кассе	93	98	258
Денежные средства на карточных счетах в банках		1 901	1 968
Денежные средства на депозитах до востребования в банках	151 404	650 000	0
Денежные средства в пути	-	23	5
Итого	315 164	1 211 685	76 072

В отчетном периоде Общество размещало в банках краткосрочные депозиты до востребования. Данные депозитные счета рассматриваются Обществом как денежные эквиваленты. Информация о движении депозитов в отчетном периоде приведена в таблице.

Наименование показателя	Остаток на 31.12.2018	Размещены депозиты в 2019	Погашены депозиты в 2019	Остаток на 31.12.2019
Денежные средства на депозитах до востребования в банках	650 000	1 590 000	2 240 000	0

3.7 Прочие активы

Прочие внеоборотные активы Общества включают:

Наименование показателя	Остаток на 31.12.2018	Остаток на 31.12.2019
Оборудование к установке	820	700
Авансы, уплаченные Обществом поставщикам основных средств и подрядчикам капитального строительства	854	0
Итого	1 674	700

Прочие оборотные активы Общества включают:

Наименование показателя	Остаток на 31.12.2018	Остаток на 31.12.2019
НДС с авансов, полученных Обществом от покупателей и заказчиков	3 964	6 738
Итого	3 964	6 738

3.8 Капитал

Информация об изменениях капитала Общества приведена в Отчете об изменении капитала за 2019 год.

В отчетном периоде уменьшение показателя бухгалтерского баланса «Переоценка внеоборотных активов» составило 1 016 тыс. руб. и представляет собой списание добавочного капитала и увеличение нераспределенной прибыли в результате выбытия ранее переоцененных основных средств.

В отчетном периоде увеличение показателя бухгалтерского баланса «Добавочный капитал (без переоценки)» составило 789 807 тыс. руб. и является эмиссионным доходом от выпуска обыкновенных акций.

В Обществе создается резервный фонд в размере пяти процентов (5%) от его уставного капитала. Резервный фонд формируется путем обязательных ежегодных отчислений. Размер ежегодных отчислений в резервный фонд составляет не менее пяти процентов (5%) от чистой прибыли до достижения установленного размера. Решение о создании резервного фонда и направлении его использования принимается на собрании акционеров. Резервный фонд Общества предназначен для покрытия его убытков, а также для погашения облигаций Общества и выкупа акций Общества в случае отсутствия иных средств. Резервный фонд не может быть использован для иных целей.

В отчетном периоде согласно протоколу № 43 годового Общего собрания акционеров ПАО «ВСЗ» от 18.06.2019 прибыль, полученная по итогам финансово-экономической деятельности за 2018 год, не распределялась в связи с полученным убытком.

Вознаграждения членам Совета директоров и членам Ревизионной комиссии не начислялись и не выплачивались.

В 2018г. Обществом принято решение об увеличении уставного капитала Общества путем размещения дополнительных обыкновенных акций по закрытой подписке в количестве 397 003 штук по цене 2 061,25 руб. за штуку (протокол № 41 внеочередного Общего собрания акционеров ПАО «ВСЗ» от 18.07.2018).

Решением Банка России от 21.02.2019 зарегистрирован отчет об итогах

дополнительного выпуска обыкновенных именных бездокументарных акций ПАО «ВСЗ», размещенных путем закрытой подписки, государственный регистрационный номер дополнительного выпуска 1-01-02203-D-004D.

Размещенные акции в количестве 383 262 штуки приобретены АО «ОСК» по цене 2 061,25 руб. за одну акцию (общая сумма сделки 789 998 797,50 руб.) и оплачены денежными средствами, поступившими на расчетный счет Общества 27.12.2018.

Изменения Устава Общества, связанные с увеличением уставного капитала, зарегистрированы 26.03.2019г.

По состоянию на 31.12.2019г. средства, полученные от АО «ОСК» в оплату размещенных акций отражены в бухгалтерском балансе Общества по статье 1350 «Эмиссионный доход от выпуска обыкновенных акций», Добавочный капитал в сумме 789 807 166,50 руб. и по статье 1420 Уставный капитал в сумме 191 631,00 руб.

Согласно отчету регистратора из реестра владельцев ценных бумаг ПАО «ВСЗ» по состоянию на 31.12.2019г. в Обществе выпущено следующее количество акций:

Описание ценной бумаги	Номер государственной регистрации	Выпуск	Номинал	Всего ценных бумаг
			руб.	шт.
Акция обыкновенная именная (вып.1)	1-01-02203-D	1	0.50	1 553 984
Акция привилегированная именная (вып.1)	2-01-02203-D	1	0.50	51 839
ИТОГО по обыкновенным				1 553 984
ИТОГО по привилегированным				51 839
ИТОГО				1 605 823

Согласно отчету регистратора из реестра владельцев ценных бумаг ПАО «ВСЗ» по состоянию на 31.12.2019 акции (с учетом дополнительного выпуска) распределены между основными акционерами следующим образом:

№ п/п	Наименование акционера	Акции привилегированные		Акции обыкновенные		Общее количество акций	% в уставном капитале
		Кол-во акций	% от их общего числа	Кол-во акций	% от их общего числа		
		шт.	%	шт.	%		
1	Акционерное общество "Объединенная судостроительная корпорация"	28 767	55,49	1 513 464	97,39	1 542 231	96,0399
2	Небанковская кредитная организация акционерное общество "Национальный расчетный депозитарий"	3 276	6,32	29 983	1,93	33 259	2,0711
	ИТОГО:	32 043	61,81	1 543 447	99,32	1 575 490	98,1111

Количество акций, выпущенных и полностью оплаченных, составило:

- по состоянию на 31 декабря 2019 г. - 1 605 823 шт.
- по состоянию на 31 декабря 2018 г. - 1 605 823 шт.
- по состоянию на 31 декабря 2017 г. - 1 222 561 шт.

Показатель	Кол-во акций в обращении (выпущенных и оплаченных)		Кол-во собственных акций,	Уставный капитал
	Привилегиро- ванные акции	Обыкновен- ные акции	выкупленных у акционеров	(тыс. руб.)
На 31 декабря 2017 г.	51 839	1 170 719	3	611
Эмиссия акций (отчет об итогах выпуска зарегистрирован, изменение Устава не зарегистрировано)	-	383 262	-	-
Покупка собственных акций, выкупленных у акционеров	-	-	-	-
Продажа собственных акций, выкупленных у акционеров	-	3	(3)	-
На 31 декабря 2018 г.	51 839	1 553 984	3	611
Эмиссия акций	-	383 262	-	192
Покупка собственных акций, выкупленных у акционеров	-	-	-	-
Продажа собственных акций, выкупленных у акционеров	-	-	-	-
На 31 декабря 2019 г.	51 839	1 553 984	-	803

Согласно отчету регистратора из реестра владельцев ценных бумаг ПАО «ВСЗ» по состоянию на 31.12.2018 в Обществе выпущено следующее количество акций:

Описание ценной бумаги	Номер государственной регистрации	Выпуск	Номинал	Всего ценных бумаг
			руб.	шт.
Акция обыкновенная именная (вып.1)	1-01-02203-D	1	0.50	1 170 722
Акция привилегированная именная (вып.1)	2-01-02203-D	1	0.50	51 839
Акция обыкновенная именная (доп. выпуск в 2018 г.)	1-01-02203-D-004D	1Д4	0.50	397 003
ИТОГО по обыкновенным				1 567 725
ИТОГО по привилегированным				51 839
ИТОГО				1 619 564

Согласно отчету регистратора из реестра владельцев ценных бумаг ПАО «ВСЗ» по состоянию на 31.12.2018 акции (с учетом дополнительного выпуска) распределены между основными акционерами следующим образом:

№ п/п	Наименование акционера	Акции привилегированные		Акции обыкновенные		Общее количество акций	% в уставном капитале
		Кол-во акций	% от их общего числа	Кол-во акций	% от их общего числа		
		шт.	%	шт.	%		
1	Акционерное общество "Западный центр судостроения"	28 767	55,49	1 034 628	66,00	1 063 395	86,9809
2	Акционерное общество "Объединенная судостроительная корпорация"			478 836	30,54	478 836	7,8175
3	Небанковская кредитная организация акционерное общество "Национальный расчетный депозитарий"	2 998	5,78	29 792	1,90	32 790	2,6821
	ИТОГО:	31 765	61,28	1 543 256	98,44	1 575 021	97,4805

Количество акций, выпущенных и полностью оплаченных, составило:

- по состоянию на 31 декабря 2018 г. - 1 605 823 шт.
- по состоянию на 31 декабря 2017 г. - 1 222 561 шт.
- по состоянию на 31 декабря 2016 г. - 1 126 987 шт.

Показатель	Кол-во акций в обращении (выпущенных и оплаченных)		Кол-во собственных акций,	Уставный капитал
	Привилегиро- ванные акции	Обыкновен- ные акции	выкупленных у акционеров	(тыс. руб.)
На 31 декабря 2016 г.	51 839	1 075 145	3	563
Эмиссия акций	-	95 574	-	48
Покупка собственных акций, выкупленных у акционеров	-	-	-	-
Продажа собственных акций, выкупленных у акционеров	-	-	-	-
На 31 декабря 2017 г.	51 839	1 170 719	3	611
Эмиссия акций (отчет об итогах выпуска зарегистрирован, изменение Устава не зарегистрировано)	-	383 262	-	-
Покупка собственных акций, выкупленных у акционеров	-	-	-	-
Продажа собственных акций, выкупленных у акционеров	-	3	(3)	
На 31 декабря 2018 г.	51 839	1 553 984	-	611

3.9 Заемные средства

Заемные средства по состоянию на 31 декабря 2019 включали:

- краткосрочные заемные средства;
- долгосрочные заемные средства.

Краткосрочные заемные средства по состоянию на 31.12.2019 имели следующую структуру (Таблица «Краткосрочные кредиты и займы»).

Долгосрочные заемные средства по состоянию на 31.12.2019 имели следующую структуру (Таблица «Долгосрочные кредиты и займы»).

Информация о движении заемных средств в отчетном периоде и предшествующих периодах приведена в табличной форме пояснений к бухгалтерскому балансу и отчету о финансовых результатах Таблица 5 «Дебиторская и кредиторская задолженность».

Долгосрочные кредиты и займы

тыс. руб.									
Наименование кредитора	Вид кредитного продукта	№ договора и дата	Валюта договора	Лимит по договору	Процентная ставка по кредиту	Остаток задолженности по заемным средствам на 31.12.2019г.	Срок окончательного погашения по договору	Предоставленные обеспечения	
Долгосрочные кредиты и займы:									
ООО КОНТУР СПБ	Долгосрочные займы (в рублях) без обеспечения	6326 от 16.10.2002	руб.	1 904	0 %	1 904	15.10.2032	без обеспечения	
Ф. ЛЕНИНГРАДСКИЙ ОБЛАСТНОЙ БАНКА ВТБ (ПАО) В Г.ГАТЧИНА	Долгосрочные кредиты (в рублях) без обеспечения	26-05/13 от 26.06.2013	руб.	1 417 316	9,9 %	327 073	30.03.2023	договор поручительства № 26-05/1/13 от 17.01.2014, поручитель АО "ОСК"	
СТ-ПЕТЕРБУРГСКИЙ Ф-Л ПАО ПРОМСВЯЗЬБАНК	Долгосрочные кредиты (в рублях) с обеспечением	№0097-19-2-6-D/0872/19-ВСЗ от 04.09.2019	руб.	6 000 000	Ключевая+1,7	2 400 000	27.12.2024	Поручительство АО «ОСК» выручка по заказам 940, 949	
АО "СПМБМ "Малахит"	Долгосрочные займы (в рублях) без обеспечения	№650/18-ВСЗ от 02.07.2018	руб.	200 000	8,5%	200 000	31.03.2021	без обеспечения	
Итого долгосрочные кредиты и займы						2 928 977			

Краткосрочные кредиты и займы

Наименование кредитора	Вид кредитного продукта	№ договора и дата	Валюта договора	Лимит по договору	Процентная ставка по кредиту	Остаток задолженности по заемным средствам на 31.12.2019г.	Срок окончательного погашения по договору	Предоставленные обеспечения
Ф. ЛЕНИНГРАДСКИЙ ОБЛАСТНОЙ БАНКА ВТБ (ПАО) В Г.ГАТЧИНА	Краткосрочные кредиты с обеспечением	1-05/18/47/18-ВСЗ от 24.01.2018	руб.	1 100 000	не более 9,5%	1 100 000	23.01.2021 (через 365 дней после получения транша)	договор поручительства № 1-05/1/18 от 20.06.18г., поручитель АО "ОСК"
Ф. ЛЕНИНГРАДСКИЙ ОБЛАСТНОЙ БАНКА ВТБ (ПАО) В Г.ГАТЧИНА	Краткосрочные кредиты с обеспечением	24-05/15 от 12.10.2015	ЕВРО и руб.	1 800 000	не более 12% (по кредитам в руб.), не более 5% (по кредитам в ЕВРО)	1 501 565	09.10.2020 (через 365 дней после получения транша)	договор поручительства №24-05/2/15, обеспечение - залог прав (требований) выручки, залогодатель ПАО "ВСЗ", залоговая стоимость 78 160 000 долларов США
Ф. ЛЕНИНГРАДСКИЙ ОБЛАСТНОЙ БАНКА ВТБ (ПАО) В Г.ГАТЧИНА	Долгосрочные кредиты (в рублях) без обеспечения	26-05/13 от 26.06.2013	руб.	1 417 316	9,9 %	145 364	30.03.2023	договор поручительства № 26-05/1/13 от 17.01.2014, поручитель АО "ОСК"
АО "СПИМБ "Малахит"	Краткосрочные займы (в рублях) без обеспечения	29/18-ВСЗ от 23.01.2018	руб.	300 000	9,5 %	300 000	31.03.2019	без обеспечения
АКЦИОНЕРНОЕ ОБЩЕСТВО ОБЪЕДИНЕННАЯ СУДОСТРОИТЕЛЬНАЯ КОРПОРАЦИЯ	Краткосрочные займы (в рублях) без обеспечения	№144/35-02/2019/1153/19-ВСЗ от 05.12.2019	руб.	420 000	8,8%	340 235	25.12.2020	без обеспечения
Проценты по краткосрочным и долгосрочным кредитам			руб.			59 932		
Итого краткосрочные кредиты и займы с учетом текущей части долгосрочных обязательств						3 447 098		

3.10 Оценочные обязательства

В 2019 году Обществом были изменены оценочные обязательства (резервы), созданные в соответствии с учетной политикой:

- Резерв ежегодных отпусков;
- Резерв, созданный в связи на гарантийное обслуживание и ремонт.

Соответствующая информация о наличии и изменениях оценочных обязательств приведена в табличной форме Таблица 7 «Оценочные обязательства» в пояснениях к бухгалтерскому балансу и отчету о финансовых результатах.

Резервы на гарантийный ремонт и гарантийное обслуживание, признанный убыток по незавершенным работам, на оплату отпусков по состоянию на 31.12.2019 отражены в бухгалтерском балансе:

- в составе долгосрочных обязательств в сумме 63 933 тыс. руб.;
- в составе краткосрочных обязательств в сумме 494 026 тыс. руб.

3.11 Кредиторская задолженность

Наличие и движение кредиторской задолженности в отчетном периоде раскрывается в Таблице 5.3 Пояснений к бухгалтерскому балансу и отчету о финансовых результатах в табличной форме. В обороты не включена кредиторская задолженность, образовавшаяся и погашенная в одном отчетном периоде.

Информация о просроченной кредиторской задолженности представлена в Таблице 5.4 Пояснений к бухгалтерскому балансу и отчету о финансовых результатах в табличной форме.

3.12 Доходы и расходы по обычным видам деятельности

Информация о выручке (нетто) от продажи товаров, продукции, работ, услуг (за минусом НДС, акцизов и аналогичных обязательных платежей), себестоимости проданных товаров, продукции, работ, услуг, а также коммерческих и управленческих расходах представлена ниже:

Выручка и себестоимость

Виды деятельности	Выручка (нетто) от продажи товаров, продукции, работ, услуг (за минусом НДС, акцизов и других аналогичных платежей)	Себестоимость проданных товаров, продукции, работ, услуг	Валовая прибыль
Судостроение	5 005 194	(5 995 587)	(990 393)
Судоремонт	14 715	(13 417)	1 298
Прочие работы и услуги	26 337	(18 576)	7 762
Итого за 2019 год	5 046 247	6 027 580	(981 392)

Виды деятельности	Выручка (нетто) от продажи товаров, продукции, работ, услуг (за минусом НДС, акцизов и других аналогичных платежей)	Себестоимость проданных товаров, продукции, работ, услуг	Валовая прибыль
Судостроение	7 798 487	(7 883 108)	(84 621)
Судоремонт	52 708	(16 163)	36 545
Прочие работы и услуги	95 856	(45 421)	50 435
Итого за 2018 год	7 947 051	(7 944 692)	2 369

Информация о себестоимости произведенных и реализованных в отчетном периоде

товаров (работ, услуг) в разрезе элементов затрат представлена в Таблице 6 Пояснений к бухгалтерскому балансу и отчету о финансовых результатах в табличной форме.

3.13 Прочие доходы и расходы

В течение 2018 и 2019 годов были произведены и понесены следующие прочие доходы и расходы:

Прочие доходы	2018	2019
Проценты к получению	11 125	3 442
Доходы от продажи и прочего выбытия ценных бумаг	3	-
Доходы от списания активов, в т. ч. по результатам инвентаризации	-	-
Доходы от продажи, выбытия и прочего списания основных средств	4 259	945 471
Доходы от продажи, выбытия и прочего списания прочего имущества	122 856	46 246
Сдача имущества в аренду или субаренду	-	38 587
Списание дебиторской (кредиторской) задолженности		51 634
Отчисления в оценочные резервы		10 241
Штрафы, пени и неустойки по хозяйственным договорам к получению (к уплате)		12 315
Прибыль (убыток) прошлых лет		70 600
Доходы в виде возмещения убытков	2 348	-
Прочие доходы	132 345	28 987
Итого	272 936	1 207 523

Прочие расходы	2018	2019
Проценты к уплате	352 847	511 396
Расходы, связанные с продажей, выбытием и прочим списанием основных средств	3 542	663 150
Расходы от продажи, выбытия и прочего списания прочего имущества	69 455	38 052
Сдача имущества в аренду или субаренду		25 103
Курсовые разницы	39 492	26 503
Налоги и сборы	11 580	187 955
Прибыль (убыток) прошлых лет		159 793
Расходы, связанные с оплатой услуг, оказываемых кредитными организациями	99 205	111 017
Штрафы, пени и неустойки по хозяйственным договорам, налогам и сборам	635	348 884
Отчисления в резервы по сомнительным долгам, под обесценение финансовых вложений, под снижение стоимости материальных ценностей	152 401	1 398
Прочие расходы	200 807	211 166
Итого	929 964	2 284 417

В отчете о финансовых результатах свернуто показаны следующие доходы и расходы:

- курсовые разницы;
- доходы и расходы от продажи валюты.

3.14 Договоры подряда длительного цикла

В течение 2019 года выручка по договорам, учет которых должен производиться в соответствии с положениями ПБУ 2/2008 «Учет договоров строительного подряда», признавалась Обществом в бухгалтерском учете способом «по мере готовности» в соответствии с учетной политикой. Данные о движении непредъявленной к оплате начисленной выручки приведены в таблице.

Данные о движении непредъявленной к оплате начисленной выручки за отчетный период приведены в таблице:

№ заказа	Объект строительства	Год сдачи	Остаток на 31.12.2018	Начислено 2019	Списано в 2019	Остаток на 31.12.2019
01.13.02935.00 от 05.12.2016	строительство рыбопромыслового судна-траулера	2020	1 825 287	1 36 594	-	2 961 881
01.13.02936.00 от 05.12.2016	строительство рыбопромыслового судна-траулера	2021	852 478	750 832	-	1 603 311
01.13.02937.00 от 05.12.2016	строительство рыбопромыслового судна-траулера	2022	402 227	560 000	-	962 227
01.13.02938.00 от 05.12.2016	строительство рыбопромыслового судна-траулера	2022	59 081	483 597	-	542 679
01.13.02939.00 от 27.12.2016	строительство рыбопромыслового судна-траулера	2021	547 209	643 474	-	1 190 683
01.13.02940.00 от 27.12.2016	строительство рыбопромыслового судна-траулера	2022	384	9 194	-	9 579
01.13.02949.00 от 15.08.2017	строительство рыбопромыслового судна-траулера	2022	327	39 325	-	39 652
01.13.02950.00 от 15.08.2017	строительство рыбопромыслового судна-траулера	2021	188 821	664 189	-	853 010
01.14.02232.00 от 31.10.2016	строительство рыбопромыслового судна-траулера	2019	5 519 403	717 988	6 237 391	-
Итого			9 395 218	5 005 194	6 237 391	8 163 022

Информация о суммах признанных прибылей (убытков) по договорам, не завершаемым на отчетную дату, выручка по которым признавалась выручка способом «по мере готовности»:

№ заказа	Объект строительства	Год сдачи	Начисленная выручка не предъявленная заказчику на 31.12.2019	Общая сумма признанной прибыли	Общая сумма понесенных расходов	Сумма полученной предварительной оплаты на 31.12.2019
01.13.02935.00 от 05.12.2016	строительство рыбопромыслового судна-траулера	2020	2 961 881	(218 829)	3 013 905	2 886 296
01.13.02936.00 от 05.12.2016	строительство рыбопромыслового судна-траулера	2021	1 603 311	(85 617)	1 600 852	2 537 498
01.13.02937.00 от 05.12.2016	строительство рыбопромыслового судна-траулера	2022	962 227	(25 414)	964 781	1 355 972

01.13.02938.00 от 05.12.2016	строительство рыбопромыслового судна-траулера	2022	542 679	(7 378)	543 497	1 605 915
01.13.02939.00 от 27.12.2016	строительство рыбопромыслового судна-траулера	2021	1 190 683	(74 290)	1 166 110	2 181 464
01.13.02940.00 от 27.12.2016	строительство рыбопромыслового судна-траулера	2022	9 579	331	9 248	166 321
01.13.02949.00 от 15.08.2017	строительство рыбопромыслового судна-траулера	2022	39 652	1 799	37 853	161 734
01.13.02950.00 от 15.08.2017	строительство рыбопромыслового судна-траулера	2021	853 010	58 240	794 770	3 036 449
Итого			8 163 022	(351 158)	8 131 016	13 931 649

3.15 Изменение оценочных значений

В отчетном периоде Общество формировало следующие резервы:

- Резерв по сомнительным долгам;
- Резерв под обесценение финансовых вложений;
- Резерв под снижение стоимости материалов.

Изменение оценочных значений в отчетном периоде показано в таблице.

Наименование показателя оценочного значения	Остаток на 31.12.2018	Начислен резерв в 2019 году	Восстановлен резерв в 2019 году	Остаток на 31.12.2019
Резерв по сомнительным долгам	79 605	34 862	(32 925)	77 668
Резерв под обесценение финансовых вложений	560	-	-	560
Резерв на предстоящую оплату отпусков	59 342	209 509	(232 774)	82 606
Резерв на гарантийный ремонт и гарантийное обслуживание	62 203	212 324	(242 311)	92 190
Резерв по незавершенным работам			(383 163)	383 163
Резерв под снижение стоимости материалов	8 842	10 241	(1 398)	0
Итого	210 552	466 936	(892 571)	636 157

3.16 Расчеты по налогу на прибыль

Текущий налог на прибыль в соответствии с ПБУ 18/02 за 2019 и 2018 годы соотносится с прибылью до налогообложения следующим образом:

Показатель	Расчет показателя	За 2019	За 2018
Прибыль (убыток) до налогообложения, по бухгалтерскому учету	[1]	(2 058 226)	(654 668)
Условный расход (условный доход) по налогу на прибыль	[2]=[1]*[6]	(339 607)	(130 934)
Постоянные разницы отчетного периода	[3]	41 015	21 640
Вычитаемые временные разницы (ОНА) отчетного периода:	[4]	186 645	121 978
<i>Налоговый убыток, подлежащий переносу на будущее (ОНА)</i>		76 988	114 577
<i>Основные средства (ОНА)</i>		11 570	(60)
<i>Прочие (ОНА)</i>		98 087	7 461

Налогооблагаемые временные разницы (ОНО) отчетного периода:	[5]	111 948	(12 684)
<i>Разницы в амортизации основных средств (ОНО)</i>		30 053	(1 943)
<i>Лизинг основных средств (ОНО)</i>		81 570	(9 457)
<i>Незавершенное производство (ОНО)</i>		325	(1 284)
Ставка налога на прибыль, %	[6]	16,5 %	16,5 %
Налог на прибыль	[7]=[2]+[3]+[4]+ [5]	-	-

Наличие и изменение отложенных налоговых активов в 2019 году по видам:

Отложенные налоговые активы	31.12.2018	Изменение	31.12.2019
Разница в амортизации основных средств	1 397	11 570	12 967
Налоговый убыток, подлежащий переносу на будущее	1 249 296	76 988	1 326 284
Оценочные обязательства и резервы	7 461	92 261	99 722
Разницы по доходам (расходам) по договорам с длительным циклом	21 153	5 826	26 979
Итого	1 279 307	186 645	1 465 952

Наличие и изменение отложенных налоговых обязательств в 2019 году по видам:

Отложенные налоговые обязательства	31.12.2018	Изменение	31.12.2019
Разница в амортизации основных средств	33 241	(30 053)	3 187
Лизинг основных средств (разницы в начисленной амортизации, лизинговых платежах, стоимости работ по монтажу оборудования)	123 600	(81 570)	42 030
Незавершенное производство	18 239	(325)	17 915
Итого	175 080	(111 948)	63 132

3.17 Прибыль на одну акцию

Базовая прибыль Общества за отчетный период определяется путем уменьшения чистой прибыли отчетного периода (строка 2400 отчета о финансовых результатах) на сумму дивидендов по привилегированным акциям, начисленным их владельцам за отчетный период. У Общества нет потенциальных разводняющих обыкновенных акций (поскольку Общество не выпускало ценные бумаги, конвертируемые в обыкновенные акции, и не заключало договоры на продажу собственных обыкновенных акций по цене ниже их рыночной стоимости); соответственно, разводненная прибыль на акцию равна базовой прибыли на акцию.

Наименование показателя	2019 год
Средневзвешенное число обыкновенных акций в обращении, шт.	1 553 984
Прибыль/(убыток) за год, приходящийся на акционеров ПАО «ВСЗ» (тыс. руб.)	(1 759 633)
Базовая и разводненная прибыль / убыток на акцию, в руб.	(1 132,34)

3.18 Связанные стороны

В процессе осуществления финансово-хозяйственной деятельности Общество производит операции с юридическими и физическими лицами, которые являются связанными сторонами.

Для целей настоящей бухгалтерской отчетности в соответствии с ПБУ 11/2008 «Информация о связанных сторонах» были выделены следующие связанные стороны: перечень связанных сторон Общества раскрывается в Приложении № 1.

Ниже приведены данные о видах и объемах операций со связанными сторонами, а также данные о стоимостных показателях по расчетам со связанными сторонами, незавершенным на 31.12.2019 (данные приведены с учетом НДС).

Виды и объемы операций, стоимостные показатели по расчетам со связанными сторонами

тыс. руб.

Контрагент	Признак связанности	Вид расчетов	Дебиторская задолженность на 31.12.2018	Кредиторская задолженность на 31.12.2018	Прирост дебиторской задолженности (погашение кредиторской задолженности)	Прирост кредиторской задолженности (погашение дебиторской задолженности)	Дебиторская задолженность на 31.12.2019	Кредиторская задолженность на 31.12.2019
Arctech Helsinki Shipyard	Лицо принадлежит к той группе лиц, к которой принадлежит Общество	Расчеты по прочим операциям	14			14		
Arctech Helsinki Shipyard	Лицо принадлежит к той группе лиц, к которой принадлежит Общество	Расчеты с покупателями и заказчиками	4 386			4 386		
Arctech Helsinki Shipyard	Лицо принадлежит к той группе лиц, к которой принадлежит Общество	Расчеты с поставщиками и подрядчиками		15 459	2 689	720		13 490
Акционерное общество «Объединенная судостроительная корпорация»	Лицо принадлежит к той группе лиц, к которой принадлежит Общество	Расчеты по прочим операциям		3 999	13 668	9 670		
Акционерное общество «Объединенная судостроительная корпорация»	Лицо принадлежит к той группе лиц, к которой принадлежит Общество	Расчеты с покупателями и заказчиками	1 611 677		6 911	1 605 154	13 434	
Акционерное общество «Объединенная судостроительная корпорация»	Лицо принадлежит к той группе лиц, к которой принадлежит Общество	Расчеты с покупателями и заказчиками по авансам полученным				18 662		18 662
Акционерное общество «Объединенная судостроительная корпорация»	Лицо принадлежит к той группе лиц, к которой принадлежит Общество	Расчеты с поставщиками и подрядчиками по авансам выданным	6 000				6 000	

Контрагент	Признак связанности	Вид расчетов	Дебиторская задолженность на 31.12.2018	Кредиторская задолженность на 31.12.2018	Прирост дебиторской задолженности (погашение кредиторской задолженности)	Прирост кредиторской задолженности (погашение дебиторской задолженности)	Дебиторская задолженность на 31.12.2019	Кредиторская задолженность на 31.12.2019
Акционерное общество «Адмиралтейские верфи»	Лицо принадлежит к той группе лиц, к которой принадлежит Общество	Расчеты с поставщиками и подрядчиками						
Акционерное общество «Адмиралтейские верфи»	Лицо принадлежит к той группе лиц, к которой принадлежит Общество	Расчеты с покупателями и заказчиками				315	315	
Акционерное общество «Кронштадтский морской завод»	Лицо принадлежит к той группе лиц, к которой принадлежит Общество	Расчеты с поставщиками и подрядчиками		2 752	2 208		2 208	
Акционерное общество «ОСК-Технологии»	Лицо принадлежит к той группе лиц, к которой принадлежит Общество	Расчеты с поставщиками и подрядчиками						
Акционерное общество «ОСК-Технологии»	Лицо принадлежит к той группе лиц, к которой принадлежит Общество	Расчеты с поставщиками и подрядчиками		19 789	10 942	551		9 397
Публичное акционерное общество «Пролетарский завод»	Лицо принадлежит к той группе лиц, к которой принадлежит Общество	Расчеты с поставщиками и авансам выданным	20 254			36	20 217	
Публичное акционерное общество «Пролетарский завод»	Лицо принадлежит к той группе лиц, к которой принадлежит Общество	Расчеты с покупателями и заказчиками	31 925					
Публичное акционерное общество «Пролетарский завод»	Лицо принадлежит к той группе лиц, к которой принадлежит Общество	Расчеты с покупателями и заказчиками по авансам полученным		1 000	43 925	52 775	23 075	
Акционерное общество «Центр судоремонта «Звездочка»	Лицо принадлежит к той группе лиц, к которой принадлежит Общество	Расчеты с поставщиками и подрядчиками				1 000		
				9 270	10 816	1 546		

Контрагент	Признак связанности	Вид расчетов	Дебиторская задолженность на 31.12.2018	Кредиторская задолженность на 31.12.2018	Прирост дебиторской задолженности (погашение кредиторской задолженности)	Прирост кредиторской задолженности (погашение дебиторской задолженности)	Дебиторская задолженность на 31.12.2019	Кредиторская задолженность на 31.12.2019
Акционерное общество «Центр судоремонта «Звездочка»	Лицо принадлежит к той группе лиц, к которой принадлежит Общество	Расчеты с поставщиками и подрядчиками по авансам выданным			5 637	5 637		
Акционерное общество «Северное производственное объединение «Арктика»	Лицо принадлежит к той группе лиц, к которой принадлежит Общество	Расчеты с поставщиками и подрядчиками			345	592		248
Акционерное общество «Северное производственное объединение «Арктика»	Лицо принадлежит к той группе лиц, к которой принадлежит Общество	Расчеты с поставщиками и подрядчиками по авансам выданным			345	345		
Общество с ограниченной ответственностью «ОСК-Сервис»	Лицо принадлежит к той группе лиц, к которой принадлежит Общество	Расчеты с покупателями и заказчиками		14	99		113	
Общество с ограниченной ответственностью «ОСК-Сервис»	Лицо принадлежит к той группе лиц, к которой принадлежит Общество	Расчеты с поставщиками и подрядчиками по авансам выданным		630	14 594	13 968	1 255	
Акционерное общество «Санкт-Петербургское морское бюро машиностроения «Малахит»	Лицо принадлежит к той группе лиц, к которой принадлежит Общество	Получение и возврат займов			215 379	215 379		500 000
Итого			1 674 256	552 913	309 042	1 930 750	66 302	542 112

Существенные денежные потоки между Обществом и его основными хозяйственными обществами

		тыс. руб.	
Расшифровка внутригрупповых операций с основным обществом - акционером АО "ОСК"		раскрытие согласно требованиям п. 14 ПБУ 23/2011	
Наименование показателя	Код	2018 год	2019 год
Денежные потоки от текущих операций			
Поступления - всего	4110	2 110 842	1 246 424
в том числе: от продажи продукции, товаров, работ и услуг	4111	2 110 842	1 246 424
Платежи - всего	4120	318 937	249 285
в том числе:			
прочих налогов и сборов (НДС в составе оплаты покупателя)	4125	379 952	249 285
страховые взносы и прочие налоги	4126		
прочие платежи	4129	(61 014)	
Сальдо денежных потоков от текущих операций	4100	2 429 780	1 495 708
Денежные потоки от финансовых операций			
Поступления - всего	4310	789 999	
от выпуска акций, увеличения долей участия	4313	789 999	
Платежи - всего	4320	-	
Сальдо денежных потоков от финансовых операций	4300	789 999	

В течение 2019 года Общество выплатило следующие вознаграждения основному управленческому персоналу в совокупности и по каждому из следующих видов выплат:

Виды выплат	2019 год
Краткосрочные вознаграждения (оплата труда, премии по итогам работы, отпуск, лечение, медицинское обслуживание, коммунальные услуги и т.п.), включая НДФЛ	49 182
начисленные на оплату труда обязательные платежи в соответствующие внебюджетные фонды.	-
Долгосрочные вознаграждения	
- вознаграждения по окончании трудовой деятельности (платежи организации по договорам добровольного страхования, договорам негосударственного пенсионного обеспечения, заключенным в пользу основного управленческого персонала со страховыми организациями (негосударственными пенсионными фондами), и иные платежи, обеспечивающие выплаты пенсий и другие социальные гарантии основному управленческому персоналу по окончании ими трудовой деятельности);	-
- вознаграждения в виде опционов эмитента, акций, паев, долей участия в уставном (складочном) капитале и выплаты на их основе;	-
- иные долгосрочные вознаграждения.	-
Итого	49 182

В состав основного управленческого персонала АО «ОСК» включены: генеральный директор и руководители высшего звена.

Вознаграждения членам Совета директоров и членам Ревизионной комиссии не начислялись и не уплачивались.

3.19 Условные обязательства и условные активы

Факторы, влияющие на финансовое состояние Общества

В России продолжаются экономические реформы и развитие правовой, налоговой и административной инфраструктуры, которая отвечала бы требованиям рыночной экономики. Стабильность российской экономики будет во многом зависеть от хода этих реформ, а также от эффективности предпринимаемых Правительством мер в сфере экономики, финансовой и денежно-кредитной политики.

В 2019 году негативное влияние на российскую экономику продолжают оказывать волатильность цен на сырую нефть и значительная девальвация российского рубля, а также санкции, введенные против России некоторыми странами. Процентные ставки в рублях остаются высокими в результате политики Банка России.

Совокупность указанных факторов привела к снижению доступности капитала, увеличению стоимости капитала, повышению инфляции и неопределенности относительно экономического роста, что может в будущем негативно повлиять на финансовое положение, результаты операций и экономические перспективы Общества. Руководство Общества считает, что оно предпринимает надлежащие меры по поддержанию экономической устойчивости Общества в текущих условиях.

Налогообложение

Российское налоговое, валютное и таможенное законодательство допускает различные толкования и подвержено частым изменениям. Интерпретация руководством Общества положений законодательства применительно к операциям и деятельности Общества может быть оспорена соответствующими региональными или федеральными органами.

В 2019 году имело место дальнейшее внедрение механизмов, направленных против уклонения от уплаты налогов с использованием низконалоговых юрисдикций и агрессивных структур налогового планирования.

Указанные изменения, а также последние тенденции в применении и интерпретации отдельных положений российского налогового законодательства указывают на то, что налоговые органы могут занять более жесткую позицию при интерпретации законодательства и проверке налоговых расчетов. Как следствие, налоговые органы могут предъявить претензии по тем сделкам и методам учета, по которым раньше они претензий не предъявляли. В результате, могут быть начислены значительные налоги, пени и штрафы. Определение сумм претензий по возможным, но не предъявленным искам, а также оценка вероятности неблагоприятного исхода, не представляются возможными. Налоговые проверки могут охватывать три календарных года деятельности, непосредственно предшествовавшие году проверки. При определенных условиях проверке могут быть подвергнуты и более ранние налоговые периоды.

Существующие и потенциальные иски против Общества

Общество участвует в судебных разбирательствах, возникших в ходе ведения финансово-хозяйственной деятельности. Резерв под возможные риски, связанные с неблагоприятным исходом судебных разбирательств для Общества, не создавался, поскольку Общество оценивает потенциальные убытки по искам к Обществу как несущественные.

ОТЧЕТ

публичного акционерного общества "Выборгский судостроительный завод" ПО СУДЕБНОЙ РАБОТЕ ЗА ПЕРИОД С 01.01.2019 г. по 31.12.2019 г.

№ п/п	СТОРОНЫ ПО ДЕЛУ				Предмет спора(описание)	Статус дела (I инстанция, апелляция, кассация)	Процессуальный статус завода (истец/ответчик/третье лицо)	№ дела присвоенный судом	Сумма иска (в рублях)	Суд рассматривающий дело	Апелляционное обжалование	Кассационное обжалование	Дата текущего судебного заседания	Исполнитель (завод/адрес)	Решение			Примечания (план мероприятий)
	Центр	Завод (наименование)	Истец (наименование)	Ответчик (наименование)											Дата вынесения/ изготовления	Результативная часть	Взыскано (в рублях)	
1		ПАО "ВСЗ"	ПАО "Выборгский судостроительный завод"	ООО "Торговый дом "РУСЭЛПРОМ"	взыскание неустойки по дог 434/15- ВСЗ/РусД- 2015/621/М от 19.10.2015г.	1 инстанция	истец	А56-58687/2017	54 919 741	АС Санкт-Петербурга и ЛО			25.02.2019	завод	01.04.2019	утвердить мировое соглашение , производство по делу прекратить		Иск подан в Евро на 801 049,40
2		ПАО "ВСЗ"	Баранова Г.Ф.	ПАО "ВСЗ"	Трудовой спор, признание проф. заболевания	1 инстанция	ответчик	2-4080/2017		Выборгский городской суд Ленинградск ой области				завод	28.09.2019	в иске отказать		
3		ПАО "ВСЗ"	ООО "Нева-АТС"	ПАО "ВСЗ"	апелляционно е обжалование решения по делу № А56-109652/2018	апелляция	истец	13АП-32981/2018		13 ААС Санкт-Петербурга и ЛО				завод	24.01.2019	Оставить решение АС без изменения, а жалобу - без удовлетворени я		
4		ПАО "ВСЗ"	ООО "Нева-АТС"	ПАО "ВСЗ"	апелляционно е обжалование решения по делу № А56-109649/2018	апелляция	истец	13АП-35826/2018		13 ААС Санкт-Петербурга и ЛО				завод	27.02.2019	Оставить решение АС без изменения, а жалобу - без удовлетворени я		

5	ПАО "ВСЗ"	ООО "Нева-АТС"	ПАО "ВСЗ"	апелляция реши делу № А56-109648/2018	апелляция 1 инстанция	истец	13АП-32774/2018	18 000	АС г. Москва АС Санкт-Петербурга и ЛО	завод	20.02.2019	Оставить решение АС без изменения, а жалобу - без удовлетворения	
6	ПАО "ВСЗ"	ООО "Арсенал"	ПАО "ВСЗ"	взыскание транспортных расходов за третьих лиц	1 инстанция	ответчик	АО-247866/2018 А56-8458/2019			завод	20.12.2018 г. 25.03.2019	передать дело по подсудности в Арбитражный суд Лен обл. Удовлетворить иск полностью. Взыскать с ПАО "ВСЗ" 18 000 руб - задолженность и, 770 руб - процент за пользование чужими денежными средствами, 2000 - расходы по госпошлине	
7	ПАО "ВСЗ"	ПАО "Выборгский судостроительный завод"	АО "Завод Красный Якорь"	взыскание пени за нарушение сроков поставки (якорей, цепей) по договору поставки от 202/16-ВСЗ от 24.03.2016, на Зак. №234	1 инстанция	истец	А56-144468/2018	1 280 300	АС Санкт-Петербурга и ЛО	завод	07.02.2019	взыскать в пользу ПАО "ВСЗ" 1 280 300 руб - неустойки; 25803 расходы по госпошлине	
8	ПАО "ВСЗ"	ПАО "Выборгский судостроительный завод"	АО "Завод Красный Якорь"	взыскание пени за нарушение сроков поставки (якорей, цепей) по договору поставки от 176/16-ВСЗ от 16.03.2016, на Зак. №233	1 инстанция	истец	А56-144479/2018	1 307 735	АС Санкт-Петербурга и ЛО	завод	16.01.2019	Взыскать в пользу ПАО "ВСЗ" 1307735.00 руб неустойки, 26077 руб - расходов на госпошлину.	

9	ПАО "ВСЗ"	ООО "Сентравис Сейлс Рус"	ПАО "Выборгский судостроительный завод"	взыскание задолженности по дог. Поставки трубопровода 515/18-ВСЗ от 25.05.2018 на Зак. 939	1 инстанция	ответчик	<u>А56-154367/2018</u>	4 887 822	АС Санкт-Петербурга и ЛО	05.02.2019	завод	08.02.2019	взыскать с ПАО "ВСЗ" 341010.86 руб. - неустойки, 9820 руб - госпошлины.		
10	ПАО "ВСЗ"	ООО Торговый дом "Пожспецкабель"	ПАО "Выборгский судостроительный завод"	взыскание задолженности и по договору поставки кабельной продукции 584/17-ВСЗ/168 от 03.07.2017. Зак. 233	1 инстанция	ответчик	<u>А56-165912/2018</u>	10 464 569	АС Санкт-Петербурга и ЛО		завод	15.03.2019	Принять отказ от иска, производство по делу прекратить		
11	ПАО "ВСЗ"	ООО "Нефтехимкомплект"	ПАО "Выборгский судостроительный завод"	взыскание задолженности и по договору поставки диз топлива № 904/18-ВСЗ от 28.09.2018, Зак. 234	1 инстанция	ответчик	<u>А56-3104/2019</u>	12 374 329	АС Санкт-Петербурга и ЛО	01.03.2019	завод	06.03.2019	Принять частичный отказ о взыскании основ долга 12074297.6 руб. хо-во истца об увел требований удовлетворить, взыскать с ПАО "ВСЗ" 201 197.42 - неустойку, 12 789 руб - расходы по госпошлине		
12	ПАО "ВСЗ"	ООО "Уралгри"	ПАО "Выборгский судостроительный завод"	взыскание оплаты за протой (за задренку разгрузки вагонов, Дог № 2013/16-ВСЗ, Зак 233, 234	1 инстанция	ответчик	<u>А56-370006</u>	30 600	АС Санкт-Петербурга и ЛО		завод	31.05.2019	иск удовлетворить. Взыскать с ПАО "ВСЗ" 30 600 руб сверхнормативной оплаты за простой вагонов, 2000 руб - госпошлины		

13	ПАО "ВСЗ"	ПАО "Выборгский судостроительный завод"	ООО "Нева-Волга"	взыскание неустойки за нарушение сроков поставки по Дог 143/16-ВСЗ от 03.03.2016 г., Зак 234	1 инстанция	истец	<u>A56-24493/2019</u>	220 641	АС Санкт-Петербурга и ЛО	упрощенное пр-во	завод	29.04.2019	взыскать в пользу ПАО "ВСЗ" 220641.12 руб. - неустойки, 7413.00 руб - суд. Расходов.
14	ПАО "ВСЗ"	ПАО "Выборгский судостроительный завод"	ООО "Нева-Волга"	взыскание неустойки за нарушение сроков поставки по Дог 142/16-ВСЗ от 03.03.2016, Зак 233	1 инстанция	истец	<u>A56-24491/2019</u>	220 641	АС Санкт-Петербурга и ЛО	упрощенное пр-во	завод	12.05.2019	удовлетворить иск полностью
15	ПАО "ВСЗ"	ПАО "Магнитогорский металлургический комбинат"	ПАО "Выборгский судостроительный завод"	взыскание задолженности по дог поставки металлопроката, № 766/18-ВСЗ от 08.08.2018, Зак 950	1 инстанция	ответчик	<u>A76-6714/2019</u>	112 031 643	АС Челябинской области	24.06.2019	завод	24.07.2019	взыскать с ПАО "ВСЗ" 60 766 367.41 - задолж., 6 293 794.57 - неуст., 200 000 расходы на госпошлину
16	ПАО "ВСЗ"	ПАО "Магнитогорский металлургический комбинат"	ПАО "Выборгский судостроительный завод"	взыскание задолженности по дог поставки металлопроката, № 403/15-ВСЗ от 28.09.2015 г., Зак 232,235,236,237	1 инстанция	ответчик	<u>A56-22846</u>	1 862 823	АС Санкт-Петербурга и ЛО	05.06.2019	завод	24.07.2019	иск удовлетворить частично
17	ПАО "ВСЗ"	АО "Завод Красный якорь"	ПАО "Выборгский судостроительный завод"	взыскание неустойки за нарушение сроков оплаты по Дог № 1044/17-ВСЗ от 16.11.2017	1 инстанция	ответчик	<u>A56-20275/2019</u>	113 740	АС Санкт-Петербурга и ЛО	03.04.2019	завод	23.04.2019	Отказ от иска
18	ПАО "ВСЗ"	ООО "ТК "РМ-Стил"	ПАО "Выборгский судостроительный завод"	взыскание неустойки по Дог. № 203/17-ВСЗ от 27.03.2017 за поставку металлопроката	1 инстанция	ответчик	<u>A56-2523/2019</u>	3 418 120	АС Санкт-Петербурга и ЛО	12.03.2019	завод	19.03.2019	взыскать с ПАО "ВСЗ" 3418120.53 руб - неустойки, 40 091 руб - расходы по гос. пошлине

19	ПАО "ВСЗ"	ПАО "Выборгский судостроительный завод"	АО "Завод Красный Якорь"	апелляционная жалоба на решение о взыскании пеней за нарушение сроков поставки (якорей, цепей) по договору № А56-144479/2018	апелляция	истец	<u>13АП-5249/2019</u>	1 307 735	13 ААС Санкт-Петербурга и ЛО	18.04.2019	завод	23.04.2019	решение АС оставить без изменения, ап. Жалобу без удовлетворения		
20	ПАО "ВСЗ"	ПАО "Выборгский судостроительный завод"	АО "Завод Красный Якорь"	апелляционная жалоба на решение о взыскании пеней за нарушение сроков поставки (якорей, цепей) по договору № А56-144468/2018	апелляция	истец	<u>13АП-5334/2019</u>	1 280 300	13 ААС Санкт-Петербурга и ЛО	без вызова сторон	завод	26.04.2019	решение АС оставить без изменения, ап. Жалобу без удовлетворения		
21	ПАО "ВСЗ"	Груздев С.И.	ПАО "ВСЗ"	трудоустройство недовыплачен заработной плате и иных выплат	1 инстанция	ответчик	<u>№ 2-1458/2019 ~ М-249/2019</u>		Выборгский городской суд Ленинградской области	16.05.2019	завод	16.05.2019	Отказ от иска		
22	ПАО "ВСЗ"	Бойко В.И.	ПАО "ВСЗ"	трудоустройство недовыплачен заработной плате и иных выплат	1 инстанция	ответчик	<u>№ 2-1576/2019 ~ М-270/2019</u>		Выборгский городской суд Ленинградской области	25.04.2019	завод	25.04.2019	отказ от иска		

23	ПАО "ВСЗ"	Баракова Г.Ф.	ПАО "ВСЗ"	апелляционная жалоба на решение суда о признании проф. заболевания по делу № 2-183/2018 (2-4080/2017)	апелляция	ответчик	-		Ленинградский областной суд			завод	17.04.2019	В жалобе отказать		
24	ПАО "ВСЗ"	ООО "Армада"	ПАО "ВСЗ"	взыскание неустойки за нарушение сроков оплаты по Дог. 588/18-8СЗ от 18.06.2018	1 инстанция	ответчик	<u>А56-142738/2018</u>	104 600	АС Санкт-Петербурга и ЛО			завод	07.02.2019	взыскать с ПАО "ВСЗ" 104600 руб. - неустойки, 4138 руб. - госпошлины, 10000 руб. - оплату юр. услуг		
25	ПАО "ВСЗ"	АО "Морские навигационные системы"	ПАО "ВСЗ"	взыскание по Дог. № 317/16-8СЗ от 29.04.2016 за поставку оборудования и пуско-наладочные работы, зак. 234	1 инстанция	ответчик	<u>А56-38007/2019</u>		АС Санкт-Петербурга и ЛО			завод	31.05.2019	удовлетворить. взыскать с ПАО "ВСЗ" 3589 Евро по курсу ЦБ РФ на дату оплаты задолженности, 8 459 руб. и, 8 459 руб. расходы на госпошлину		
26	ПАО "ВСЗ"	АО "Северсталь дистрибуция"	ПАО "ВСЗ"	взыскание задолженности и за поставку металлопроката по Дог. № 243/18-8СЗ	1 инстанция	ответчик	<u>А56-39023/2019</u>	65 088 057	АС Санкт-Петербурга и ЛО		06.06.2019	завод	26.06.2019	взыскать с ПАО "ВСЗ" 20 448 082.23 - задолж., 7 141 227.42 - неустойку, 160 947.00 - расходы по госпошлине, кроме того неустойку в размере 0,1 % от суммы основного долга с 23.05.2019 по дату фактического исполнения обязательств		

27	ПАО "ВСЗ"	ПАО "ВСЗ"	ООО "Мортехфлот"	взыскание задолженности и по договору на оказание услуг по докованию судна "Скрунда"	1 инстанция	истец	АСб- 39236/2019	14 500 206	АС Санкт-Петербурга и ЛО	08.11.2019	завод	11.11.2019	Взыскать в пользу ПАО "ВСЗ" 15515050.2 - задолженность; 95501 - расходы по госпошлине.
28	ПАО "ВСЗ"	ООО "Торговый дом "Судовое снабжение"	ПАО "ВСЗ"		1 инстанция	ответчик	АСб- 51393/2019	6 299 769	АС Санкт-Петербурга и ЛО	10.07.2019	завод	17.07.2019	взыскать с ПАО "ВСЗ" 5 833 119.90 - задолж, 466 649.00 - неустойку, 54 499.00 руб- расходы по госпошлине, кроме того неустойку в размере 0,1 % от суммы основного долга с 30.04.2019 по дату фактического исполнения обязательств
29	ПАО "ВСЗ"	ООО "ТК "РМ-Стил"	ПАО "ВСЗ"	взыскание задолженности по дог. Поставки № 2013/17-ВСЗ, неустойки и расходов по госпошлине	1 инстанция	ответчик	АСб- 51665/2019	51 363 221	АС Санкт-Петербурга и ЛО	08.07.2019	завод	08.07.2019	взыскать с ПАО "ВСЗ" 40 516 225.75 - задолж. 6 528 026.63 - пени, 200 000 - расходы по госпошлине
30	ПАО "ВСЗ"	ООО "Экспофорум-Дизайн"	ПАО "ВСЗ"	задолженность по договору № участие в выставке	1 инстанция	ответчик	АСб- 59179/2019	1 186 500	АС Санкт-Петербурга и ЛО	26.07.2019	завод	01.08.2019	взыскать с ПАО "ВСЗ" 1130000 руб - задолженность; 56500 руб- неустойки; 24865 руб - расходы по госпошлине
31	ПАО "ВСЗ"	ООО "ТК "РМ-Стил"	ПАО "ВСЗ"	заявление о признании должника банкротом	1 инстанция	ответчик	АСб- 56364/2019		АС Санкт-Петербурга и ЛО		завод	27.05.2019	заявление возвращено заявителю

32	ПАО "ВСЗ"	ООО "Альтернатива"	ПАО "ВСЗ"	задолженность по договору подряда № 689/18-ВСЗ от 17.07.2018г, работы по оценке пожарного риска.	1 инстанция	ответчик	<u>АС6-58253/2019</u>	всего 848 000, осн/д 400 000.00, неуст- 448 000.00	АС Санкт-Петербурга и ЛО		22.07.2019	завод	22.07.2019	Удовлетворить иск частично	осн/д 400 000.00, неуст- 40 000.00	задолженность оплачена
33	ПАО "ВСЗ"	АО "Центр судоремонта "Звездочка"	ПАО "Выборгский судостроительный завод"	взыскание задолженности и по договору предоставления № 970/17-ВСЗ	1 инстанция	ответчик	<u>АС6-75933/2019</u>	всего 3 007 866, осн/д 61 766 367,41 неуст- 6 926 436.62	АС Санкт-Петербурга и ЛО		24.09.2019	завод	24.09.2019	производство по делу прекращено (отказ от иска)		задолженность оплачена
34	ПАО "ВСЗ"	АО "Ивановоискож"	ПАО "ВСЗ"	взыскание задолженности и по договору поставки № 240/19-ВСЗ, неустойки	1 инстанция	ответчик	<u>АС6-69952/2019</u>	всего 802 198.02 осн/д 744 551.28, неуст 57 646.74	АС Санкт-Петербурга и ЛО		20.08.2019	завод	20.08.2019	Взыскать с ПАО "ВСЗ" 62144,05 руб - неустойки; 21044 руб - расходы по госпошлине.		
35	ПАО "ВСЗ"	ООО "Гидромарин"	ПАО "ВСЗ"	взыскание задолженности и 2684840 руб по договору подряда № 685/18-ВСЗ от 16.07.2018, пени 435 392.33 руб, проценты за пользование деньгами - 91 913.03 руб	1 инстанция	ответчик	<u>АС6-84644/2019</u>	3 212 145	АС Санкт-Петербурга и ЛО		24.10.2019	завод	29.10.2019	Утверждено мировое соглашение, заключенное 02.10.2019		
36	ПАО "ВСЗ"	ПАО "ВСЗ"	Adria winch, Хорватия	взыскание неустойки по контрактам 90/16-VSY от 16.02.2016, 91/16-VSY от 16.02.2016, Зак 233,234	1 инстанция	истец	<u>М-166/2018</u>	138 852 евро, 209 608 евро	Международный коммерческий арбитражный суд при торговом промышленной палате РФ (МКАС)		25.06.2019	завод	25.06.2019	взыскать в пользу ПАО "ВСЗ" неустойку 68 362.00 Евро по контракту 90/16-VSY и 104 538 Евро неустойку по контракту 91/16-VSY, а также 39 229 дол. США расходов по рег. и арбитражным сборам.		

37	ПАО "ВСЗ"	Сивцов А.И.	ПАО "ВСЗ"	трудоустройство	1 инстанция	ответчик	<u>2-3239/2019</u>	всего 306 900; 291 900-недополученная з/п, 15 000 - моральные и вред	Выборгский городской суд Ленинградской области		27.01.2020	завода		Взыскать с ПАО "ВСЗ" 266 240.00 руб - задолженность; 30 617 60 руб - неустойка, 10 649.6 руб - неустойка, 43 720.00 - задолженность, 9 721.00 руб - расходы по госпошлине, 10 893.30 руб - суд. Издержки оплата юр. услуг.	направле н отзыв, уменьши на сумму долга, уменьше н размер неустойк и
38	ПАО "ВСЗ"	ООО "Нафтэн"	ПАО "ВСЗ"	взыскание задолженности и неустойки по договору № 372/19-ВСЗ	1 инстанция	ответчик	<u>А56-93436/2019</u>	всего 336 059.96; основной долг 309 950; неустойка 26 099.96, неустойка на дату фактически исполнения	АС Санкт-Петербурга и ЛО			завода	11.10.2019	Взыскать с ПАО "ВСЗ" 266 240.00 руб - задолженность; 30 617 60 руб - неустойка, 10 649.6 руб - неустойка, 43 720.00 - задолженность, 9 721.00 руб - расходы по госпошлине, 10 893.30 руб - суд. Издержки оплата юр. услуг.	направле н отзыв, уменьши на сумму долга, уменьше н размер неустойк и
39	ПАО "ВСЗ"	Гусев С.В.	ПАО "ВСЗ", АО "Новый регистратор"	корпоративный спор	1 инстанция	ответчик	<u>А56-88741/2019</u>	0	АС Санкт-Петербурга и ЛО		05.12.2019	завода	29.12.2019	в иске отказать	
40	ПАО "ВСЗ"	ООО "Производственное коммерческое предприятие "МИКС"	ПАО "ВСЗ"	взыскание задолженности и 367604.64 руб, по договору поставки № 421/19-ВСЗ от 26.04.2019 (поставка проволоки латунной на зак. 935), пени 14704.19 руб	1 инстанция	ответчик	<u>А56-9322/2019</u>	382 308.83 руб	АС Санкт-Петербурга и ЛО			завода	14.10.2019	взыскать с ПАО "ВСЗ" 25 732.32 руб - неустойки, 10 000 руб. - услуг представителя, 10 646 руб, - госпошлины	

41	ПАО "ВСЗ"	ООО "НелидовПрессМаш"	ПАО "ВСЗ"	взыскание задолженности и неустойки по договору поставки 504/18-ВСЗ от 24.05.2018 (поставка станков)	1 инстанция	ответчик	<u>А56-93940/2019</u>	1 445 500	АС Санкт-Петербурга и ЛО	18.11.2019	завод	25.11.2019	взыскать с ПАО "ВСЗ" 140 000. руб - пени, 27455 - расходы по госпошлине, в остальной части иска отказать.		
42	ПАО "ВСЗ"	ООО "Гидромарин"	ПАО "ВСЗ"	взыскание задолженности и 167 090 руб по договору субподряда № 1166/18-ВСЗ от 29.12.2018, пени 27 068.58 руб, 5 662.75 руб - проценты за пользование чужден ср-ми	1 инстанция	ответчик	<u>А56-95129/2019</u>	199 821	АС Санкт-Петербурга и ЛО	упрощенное производство	завод	17.10.2019	Принять отказ от иска, производство по делу прекратить		
43	ПАО "ВСЗ"	Межрегиональное территориальное управление федерального агентства по управлению государственным имуществом в городе Санкт-Петербурге	ПАО "ВСЗ"	взыскание задолженности и по арендной плате по договору аренды № 425-01 от 01.10.2001г., пени	1 инстанция	ответчик	<u>А56-96796/2019</u>	9 030 603	АС Санкт-Петербурга и ЛО	05.11.2019	завод	07.11.2019	Взыскать с ПАО "ВСЗ" 7 533 350руб- задолженность, 1 497 253.3 руб - пени, 68 153 руб - госпошлина		
44	ПАО "ВСЗ"	ООО РТПК	ПАО "ВСЗ"	взыскание задолженности и 4 846 281.60 руб по договору подряда № 33/19-ВСЗ от 21.01.2019, 193 851 руб - пени	1 инстанция	ответчик	<u>А56-99863/2019</u>	5 040 133	АС Санкт-Петербурга и ЛО	07.11.2019	завод	12.11.2019	Принять отказ от иска, производство по делу прекратить		
45	ПАО "ВСЗ"	ПАО "ВСЗ"	ООО "ПК "Выборгский дом"	взыскание задолженности по договорам аренды	1 инстанция	истец	<u>А56-108406/2019</u>	6 734 227	АС Санкт-Петербурга и ЛО	20.01.2020	завод				

46	ПАО "ВСЗ"	ЗАО "Подъемтрансаш"	ПАО "ВСЗ"	взыскание по дог. Поставки № 731/18-ВСЗ от 30.07.2018	1 инстанция	ответчик	<u>А56-118901/2019</u>	1 449 218	АС Санкт-Петербурга и ЛО		20.01.2020	завод			
47	ПАО "ВСЗ"	ООО "ТД НЕВАРЕСУРС"	ПАО "ВСЗ"	взыскание по договору поставки № 930/19-ВСЗ от 20.09.2019	1 инстанция	ответчик	<u>А56-127414/2019</u>	455 316	АС Санкт-Петербурга и ЛО		упрощенное производство	завод			
48	ПАО "ВСЗ"	ИП Токарев Александр Александрович	ПАО "ВСЗ"	взыскание задолженности по договору 986/17-ВСЗ от 14.11.2017 г за услуги по транспортировке газа в размере 1 075 666.63 руб, и процентов за пользование чуж. ден. ср-ми 92 777.64 руб	1 инстанция	ответчик	<u>А56-130148/2019</u>	1 168 444	АС Санкт-Петербурга и ЛО			завод		Оставлено без движения до 31.01.2020	
49	ПАО "ВСЗ"	ООО "ГАЗСТРОЙСЕРВИС"	ПАО "ВСЗ"	взыскание задолженности и по дог. Поставки № 604/19-ВСЗ от 24.06.2019	1 инстанция	ответчик	<u>А56-133447/2019</u>	3 622 775	АС Санкт-Петербурга и ЛО		02.04.2020	завод			иск подан в валюте Евро на 51 885.12 Евро
50	ПАО "ВСЗ"	ООО "Техноавиа-Санкт-Петербург"	ПАО "ВСЗ"	взыскание задолженности	1 инстанция	ответчик	<u>А56-135651/2019</u>	722 284	АС Санкт-Петербурга и ЛО		упрощенное производство	завод			

ОТЧЕТ

публичного акционерного общества "Выборгский судостроительный завод" по судебной работе на 10.02.2020 г. (после отчетной даты 31.12.2019)

№ п/п	СТОРОНЫ ПО ДЕЛУ			Предмет спора(описание)	Статус дела (I инстанция, апелляция, кассация)	Процессуальный статус завода (истец/ответчик/третье лицо)	№ дела присвоенный судом	Сумма иска (в рублях)	Суд рассматривающий дело	Апелляционное обжалование	Кассационное обжалование	Дата текущего судебного заседания	Исполнитель (завод/адвокат)	Решение			Примечания (по мере необходимости)
	Завод (наименование)	Истец (наименование)	Ответчик (наименование)											Дата вынесения/изготовления	Результативная часть	Взыскано (в рублях)	
1	ПАО "ВСЗ"	Сивцов А.Н.	ПАО "ВСЗ"	трудоустройство	1 инстанция	ответчик	2-3239/2019	всего 306 900; 291 900- недополученная 3/п, 15 000 - моральный вред	Выборгский городской суд Ленинградской области			27.01.2020	завод	27.01.2020	В иске отказать		
2	ПАО "ВСЗ"	ПАО "ВСЗ"	ООО "ПК "Выборгский дом"	взыскание по задолженности по договорам аренды	1 инстанция	истец	А56-108406/2019	6 734 227	АС Санкт-Петербурга и ЛО			20.01.2019	завод	20.01.2020	Взыскать 8 пользу ПАО "ВСЗ" задолженность по договорам аренды 6 734 226.82 руб		
3	ПАО "ВСЗ"	ЗАО "Подземтрансмаши"	ПАО "ВСЗ"	взыскание по дог. Поставки № 731/18-ВСЗ от 30.07.2018	1 инстанция	ответчик	А56-118901/2019	1 449 218	АС Санкт-Петербурга и ЛО			17.02.2020	завод				
4	ПАО "ВСЗ"	ООО "ТД НЕВАРЕСУРС"	ПАО "ВСЗ"	взыскание по договору поставки № 930/19-ВСЗ от 20.09.2019	1 инстанция	ответчик	А56-127414/2019	455 316	АС Санкт-Петербурга и ЛО			17.02.2020	завод				

5	ПАО "ВСЗ"	ИП Токарев Александр Александрович	ПАО "ВСЗ"	ПАО "ВСЗ"	взыскание задолженности по договору № 986/17-ВСЗ от 14.11.2017 г за услуги по транспортировке газа в размере 1 075 666.63 руб, и процентов за пользование чуж. ден. ср-ми 92 777.64 руб	1 инстанция	ответчик	А56-130148/2019	1 168 444	АС Санкт-Петербурга и ЛО					22.04.2020	завод		иск подан в валюте Евро на 51 885.12 Евро
6	ПАО "ВСЗ"	ООО "ГАЗСТРОЙСЕРВИС"	ПАО "ВСЗ"	ПАО "ВСЗ"	взыскание задолженности по дог. Поставки № 604/19-ВСЗ от 24.06.2019	1 инстанция	ответчик	А56-133447/2019	3 622 775	АС Санкт-Петербурга и ЛО					02.04.2020	завод		
7	ПАО "ВСЗ"	ООО "Техноавиа-Санкт-Петербург"	ПАО "ВСЗ"	ПАО "ВСЗ"	взыскание задолженности	1 инстанция	ответчик	А56-135651/2019	722 284	АС Санкт-Петербурга и ЛО					упрошенное	завод		
8	ПАО "ВСЗ"	ООО "Гидромарин"	ПАО "ВСЗ"	ПАО "ВСЗ"	взыскание задолженности и пени по договору субподряда № 685/18-ВСЗ от 16.07.2018 г, взыскание задолженности и пени по договору субподряда № 1166/18-ВСЗ от 29.12.2018	1 инстанция	ответчик	А56-4081/2020	997 649,32	АС Санкт-Петербурга и ЛО					06.04.2020	завод		по дог. № 685/18-ВСЗ: задолжен ность 838 950 руб; пени 36 074.85 р; по дог. № 1166/18: задолжен ность 117 569 руб, пени 5055.47 руб
9	ПАО "ВСЗ"	ООО "Промышленный центр Гефест"	ПАО "ВСЗ"	ПАО "ВСЗ"	взыскание задолженности по дог. Поставки № 776/19-ВСЗ от 12.08.2019, за поставку медных труб на Зак. 935	1 инстанция	ответчик	А56-5560/2020	5 809 306	АС Санкт-Петербурга и ЛО					11.03.2019	завод		

10	ПАО "ВСЗ"	ООО "СТАРТ-2"	ПАО "ВСЗ"	взыскание задолженности и пени по договору на обслуживание систем кондиционирования № 621/19-ВСЗ от 27.06.2019.	1 инстанция	ответчик	<u>А56-7221/2020</u>	200 200	АС Санкт-Петербурга и ЛО							182 000 руб - основной долг; 18 200 руб - пени
11	ПАО "ВСЗ"	ООО "ХИМОТЕКС"	ПАО "ВСЗ"	информации нет, отсутствуют заявления истца и определение суда	1 инстанция	ответчик	<u>А56-9202/2020</u>	5 000	АС Санкт-Петербурга и ЛО	заседание не назначено						
12	ПАО "ВСЗ"	ООО "Опытно-экспериментальный завод "Теплоагрегат"	ПАО "ВСЗ"	взыскание задолженности и по дог. Поставки № 664/19-ВСЗ от 09.07.2019 за поставку агрегата воздушно-отопительного	1 инстанция	ответчик	<u>А56-9876/2020</u>	238 968	АС Санкт-Петербурга и ЛО	упомянутое производство	завод					

3.20 Обеспечения обязательств выданные и полученные

Информация о выданных и полученных обеспечениях обязательств по состоянию на 31.12.19 приведены в таблицах «Обеспечения полученные в форме банковских гарантий» и поручительства.

Обеспечения обязательств полученные в форме банковских гарантий

№ п/п	Дата поступления	Наименование банка-эмитента	Номер гарантии	Сумма в валюте	Валюта	Курс ЦБ РФ на 31.12.2019	Сумма в рублях по курсу ЦБ РФ на 31.12.2018	Срок действия гарантии
10	07.05.2019 г.	Tryg Garanti, Oslo	№ 6378401/1	1 511	евро	69,3406	104 756	15.03.2020
11	14.02.2018 г.	Tryg Garanti, Oslo	№ 6351056/1	302	евро	69,3406	20 941	14.06.2021
12	14.02.2018 г.	Tryg Garanti, Oslo	№ 6351057/1	302	евро	69,3406	20 941	14.06.2021
13	07.03.2018 г.	Navyard Group ASA	без № (940 зак.)	1 215	евро	69,3406	84 249	12.08.2021
14	07.03.2018 г.	Navyard Group ASA	без № (949 зак.)	1 215	евро	69,3406	24 249	14.05.2021
17	12.09.2019	Комерческий банк «Интерпромбанк» Wartsila	№ ET22319- И/27/4288	190	руб.		190	31.03.2020
20	10.06.2019	Corporation, Helsinki, Finland	№ C56 19	751	евро	69,3406	52 075	05.02.2020
	Итого		гарантии в руб.	190			190	
	Итого		гарантии в евро	5 296			367 211	
	Всего						367 401	

тыс. руб.
тыс. евро

Обеспечения обязательств выданные в форме поручительств и залога

№ п/п	Дата поступления	Вид обязательства	Наименование банка	№ договора	Сумма в валюте	Валюта	Сумма в рублях на 31.12.19	Срок действия обязательства	тыс. руб.	тыс. евро
1	30.12.2014 г.	Поручительство	ОАО Банк ВТБ	№ EGR14/MSHD/4169/П-1(гарантия 1-12)	127 390	Евро	8 833 299	поручительство до 28.02.2021 г. вкл-но		
2	06.02.2015 г.	Поручительство	ОАО Банк ВТБ	№ ГСГ14/MSHD/4963/П-2, Доп.согл. № 1 от 18.09.2017 г.	10 000 000	рубли	10 000 000	поручительство до 11.01.2019 г. вкл-но, продлено до 23.05.2023 г. вкл-но		
3	19.01.2016 г.	Залог	ОАО Банк ВТБ	№24-05/1/15 от 19.01.2016 г., Доп. согл.№1 от 10.10.2017 г., Доп.согл.№2 от 31.08.2018 г.	78 160	доллары США	4 838 550	договор залога прав (требований) до 11.10.2017 г. продлен до 10.10.2020 г.		
4	21.08.2018 г.	Поручительство	ОАО Банк ВТБ	№ 4139/П5	280 000	Евро	19 415 368	поручительство 29.12.2021 г. включительно		
	Итого			обязательства в руб.	10 000 000		10 000 000			
	Итого			обязательства в евро	367 390		28 248 667			
	Итого			обязательства в долларах США	78 160		4 838 550			
	Всего						43 087 217			

3.21 События после отчетной даты

- 1) Судебные разбирательства в 2019 году и после 31.12.2019 до настоящего времени, последствия которых оказывают существенное влияние на результаты хозяйственной деятельности – отсутствуют;
- 2) 17.01.2020г. – раскрытие кредитной линии на Цель 2. Кредитный договор № 0097-19-2-6-D/212 от 04.09.2019г. АО «МАШПРОМЛИЗИНГ».
- 3) 16.01.2020г. – подписание Дополнительного соглашения № 5 к договору финансовой аренды (лизинга) № 2019/Л-01/03-01 от 01.03.2019г. ПАО «Промсвязьбанк» на изменение графика платежей в сторону уменьшения.

4. ИНФОРМАЦИЯ О РИСКАХ ХОЗЯЙСТВЕННОЙ ДЕЯТЕЛЬНОСТИ

4.1 Потенциально существенные риски хозяйственной деятельности, которым подвержено Общество

В процессе хозяйственной деятельности Общество подвергается влиянию отраслевых, правовых и прочих внутренних и внешних факторов (существенных условий, событий, обстоятельств, действий). В связи с этим имеются различные риски, способные существенно влиять на финансовое положение и финансовые результаты деятельности Общества.

Основными факторами риска, которые могут повлиять на деятельность Общества, можно считать следующие риски: экономические, технические и экологические.

Руководство Общества контролирует процесс управления перечисленными выше рисками с целью минимизации возможных неблагоприятных последствий для финансового положения и финансовых результатов деятельности Общества.

Представители Общества анализируют и утверждают политику управления рисками.

4.2 Отраслевые риски:

Одной из основных проблем отечественного судостроения являются сложности с привлечением инвестиций в постройку судов, вызываемые существенными отличиями судостроения от других отраслей промышленности, а именно:

- отсутствием законодательной базы, способствующей привлечению инвестиций в отрасль;
- длительными сроками постройки судов (12 месяцев и более в зависимости от их сложности):
- высокой стоимостью судов;
- большими проектно-конструкторскими расходами;
- высокой долей, импортного оборудования для гражданских судов, следовательно, большой потребностью в валюте на сравнительно длительный период времени от 6 до 24 месяцев.

Указанные отличительные особенности судостроительного производства требуют больших объемов и длительных сроков финансирования.

4.3 Финансовые риски

Риск, связанный с возможным изменением цен на сырье, материалы, покупные изделия и услуги производственного характера, что составляет 30% от стоимости продукции, является не высоким в виду следующих факторов:

- закупка сырья и материалов осуществляется на начальной стадии строительства, и часто сразу на несколько кораблей, что позволяет воспользоваться скидкой за счет оптовых покупок;

- изменение цен происходит в рамках общего коэффициента инфляции, который учитывается при формировании цен на продукцию;
- существует строгая процедура контроля при заключении договоров поставки, проводятся тендеры.

Риск изменения процентной ставки является невысоким. У Общества присутствуют обязательства с процентной ставкой, зафиксированной по верхнему пределу. Общество привлекает заемные средства преимущественно в российских рублях.

Валютный риск является значительным, поскольку Общество приобретает значительный объем материалов и оборудования для строительства судов в валюте.

Кредитный риск - это риск того, что Общество понесет финансовые убытки, поскольку контрагенты-дебиторы не выполняют свои обязательства – оценивается как низкий, поскольку среди заказов в оценке по их стоимости преобладает доля заказчиков с государственным участием.

4.4 Экономические риски

Экономические риски, связанные с деятельностью Общества не выходят за пределы нормального риска. Судостроение в Российской Федерации относится к одной из стабильных отраслей экономики. Благодаря тому, что заказчики и поставщики предприятий находятся в разных странах мира, эта отрасль достаточно устойчива к экономическим кризисам в рамках одной отдельно взятой страны.

4.5 Технические риски

Технические риски, связанные с деятельностью, осуществляемой Обществом, минимизируются многолетним опытом строительства кораблей и судов, как для отечественных, так и для зарубежных заказчиков. Основные используемые в судостроении и машиностроении технологии освоены предприятием и успешно применяются при выполнении соответствующих работ. Технический уровень производственных мощностей Общества находится под постоянным контролем руководства предприятия.

4.6 Экологические риски

В деятельности Общества присутствует и фактор экологического риска. Общество серьезно относится к проблеме экологической безопасности и планирует свою деятельность с учетом возможного вреда окружающей природной среде, предпринимая все меры для его исключения или минимизаций

4.7 Страновые и региональные риски

Учитывая достаточно нестабильную политическую ситуацию как в целом в стране, так и в регионе, в котором Общество осуществляет основную деятельность - угроза рисков на этой основе для Общества оценивается как вероятная.

Так же вероятно возникновение рисков, связанных с возникновением военных конфликтов и забастовок в стране, в соседних странах, граничащих с регионом, в котором осуществляет производственную деятельность Общество.

Географическое положение региона, где размещено предприятие, считается выгодным в аспекте использования всех видов транспорта, в т.ч. морского, рынка рабочей силы и соседства с экономически развитыми Европейскими странами.

Осознавая наличие вышеперечисленных рисков, Общество предпринимает все зависящие от него усилия для минимизации потенциального влияния рисков и для снижения вероятности их реализации.

Политика руководства Общества в области управления рисками заключается, в анализе и изучении текущей и перспективной потребности внутреннего и международного рынка на продукцию Общества, выявлении возможных рисков, анализе и оценке выявленных рисков, выработке мер по предотвращению или уменьшению их последствий. Политика управления рисками реализуется в процессе планирования и осуществления финансовой, производственно-хозяйственной деятельности Общества, принятии органами управления решений, направленных на развитие экономики Общества.

4.8 Репутационные риски

Руководство Общества считает, что в настоящее время отсутствуют факты, которые могли бы оказать существенное негативное воздействие на уменьшение числа его покупателей (заказчиков) вследствие негативного представления о качестве производимой и реализуемой Обществом продукции (работ, услуг), соблюдении сроков поставок продукции, выполнения работ (услуг), а также участия Общества в каком-либо ценовом сговоре. Соответственно, репутационные риски оцениваются Обществом как несущественные.

5. ИНФОРМАЦИЯ О ФИНАНСОВОМ ОЗДОРОВЛЕНИИ ПРЕДПРИЯТИЯ

Предприятием разработан план финансового оздоровления.

Мероприятия с оцениваемым экономическим эффектом					
Причина образования убытка	Меры (описание)	Планируемые затраты, тыс.руб.без НДС	Источники финансирования мероприятия (собственные средства/ материнская компания/ внешнее финансирование)	Срок	Ожидаемый экономический эффект, тыс.руб. (в год)
Отсутствие технической возможности одновременного строительства максимально возможного количества судов, износ ОФ	Инвестиционный проект №2 «Программа технического перевооружения цехов в обеспечение постройки серии траулеров»	2 007 050	Коммерческие кредиты (внешние) и собственный средства	2018-2020гг.	472 062
Потеря рабочего времени, нерациональное использование площадей	Программа по развитию производственной системы	25 036	Собственные средства	2019г.	39 608
Неэффективная хозяйственная деятельность	Программа управления издержками			2018-2030гг.	6 000 000
См. «Резюме плана финансового оздоровления»	Докапитализация	6 000 000	Материнская компания	февраль 2020 г.	
Мероприятия без оцениваемого экономического эффекта					
См. «Резюме плана финансового оздоровления»	Заключение новых судостроительных контрактов с рентабельностью не ниже 12%			постоянно	

Реализация плана финансового оздоровления позволит:

- Расширить технические возможности верфи, что обеспечит загрузку предприятия;
- Сократить затраты при выполнении ряда производственных предприятий;
- Существенно повысить эффективность производственного процесса;
- Снизить кредитную нагрузку и восстановить платежеспособность предприятия при условии сохранения уровня рентабельности перспективных контрактов на уровне не ниже 12%.

Руководитель _____

(подпись)

Соловьев А.С.

« 18 »

02



ООО «ОСК-Сервис»	
по доверенности № 21/38 от 19.07.2019	
Устинова Лилия Викторовна	подпись
« 14 » 02	2020 г.

СПИСОК АФИЛИРОВАННЫХ ЛИЦ

публичное акционерное общество "Выборгский судостроительный завод"

(указывается полное фирменное наименование акционерного общества)

Код эмитента: 0 2 2 0 3 - D

на 3 1 1 2 2 0 1 9
(указывается дата, на которую составлен список аффилированных лиц акционерного общества)

Место нахождения эмитента: Россия, Ленинградская область, город Выборг, Приморское шоссе, дом 26

(указывается место нахождения (адрес постоянно действующего исполнительного органа акционерного общества (иного лица, имеющего право действовать от имени акционерного общества без доверенности)))

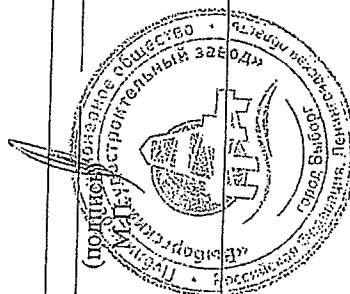
Информация, содержащаяся в настоящем списке аффилированных лиц, подлежит раскрытию в соответствии с законодательством Российской Федерации о ценных бумагах

Адрес страницы в сети Интернет: <http://www.e-disclosure.ru/portal/company.aspx?id=419>; www.vyborgshipyard.ru
(указывается адрес страницы в сети Интернет, используемой эмитентом для раскрытия информации)

Генеральный директор ПАО "ВСЗ"

Дата " 10 " января 20 20 г.

А.С. Соловьев



Б) Содержание списка аффилированных лиц акционерного общества

1. Состав аффилированных лиц на														
№ п/п	Полное фирменное наименование (наименование для некоммерческой организации) или фамилия, имя, отчество аффилированного лица	3	1	1	2	2	0	1	9	Основание (основания), в силу которого лицо признается аффилированным	Дата наступления основания (оснований)	Доля участия аффилированного о лица в уставном капитале акционерного общества, %	Доля участия аффилированно му лицу обыкновенных акций акционерного общества, %	Доля принадлежащих
		Место нахождения юридического лица или место жительства физического лица (указывается только с согласия физического лица)	3	1	2	2	0	1	9					
1	2	3			4			5			6	7		
1	Нейгебауэр Александр Юрьевич	Согласие физического лица отсутствует			Лицо является членом Совета директоров Общества			18.06.2019			-	-		
2	Ключенко Николай Васильевич	Согласие физического лица отсутствует			Лицо является членом Совета директоров Общества			18.06.2019			-	-		
3	Карев Ян Александрович	Согласие физического лица отсутствует			Лицо является членом Совета директоров Общества			18.06.2019			-	-		
4	Артемова Ирина Владимировна	Согласие физического лица отсутствует			Лицо является членом Совета директоров Общества			18.06.2019			-	-		
5	Андреев Андрей Валериевич	Согласие физического лица отсутствует			Лицо является членом Совета директоров Общества			18.06.2019			-	-		
6	Соловьев Александр Сергеевич	Согласие физического лица отсутствует			Лицо является членом Совета директоров Общества			18.06.2019			-	-		
7	Акционерное общество «Объединенная судостроительная корпорация»	ул. Марата, д. 90, г. Санкт-191119, Российская Федерация			Лицо принадлежит к той группе лиц, к которой принадлежит акционерное общество			16.05.2012			96,0399	97,39		
8	Рахманов Алексей Львович	Согласие физического лица отсутствует			Лицо имеет право распоряжаться более чем 20% голосующих акций общества			14.06.2019			-	-		
9	Российская Федерация в лице Федерального агентства по управлению государственным имуществом	Согласие физического лица отсутствует			Лицо принадлежит к той группе лиц, к которой принадлежит акционерное общество			04.06.2014			-	-		
10	Акционерное общество "Светловское предприятие "ЭРА"	Российская Федерация, 109012, г. Москва, Никольский пер., 9			Лицо принадлежит к той группе лиц, к которой принадлежит акционерное общество			16.05.2012			-	-		
11	Григорьев Роман Александрович	Российская Федерация, Калининградская область, г.Светлый, ул. Лизы Чайкиной, д 1			Лицо принадлежит к той группе лиц, к которой принадлежит акционерное общество			16.05.2012			-	-		
12	Публичное акционерное	Согласие физического лица отсутствует			Лицо принадлежит к той группе лиц, к которой принадлежит акционерное общество			02.09.2015			-	-		
		Российская Федерация, 603950,			Лицо принадлежит к той группе лиц, к которой			16.05.2012			-	-		

общество "Завод "Красное Серьеза"	г. Нижний Новгород, ул. Варшавская, д. 1	принадлежит акционерное общество		
13 Першин Михаил Николаевич	Согласие физического лица отсутствует	Лицо принадлежит к той группе лиц, к которой принадлежит акционерное общество	28.12.2018	
14 Публичное акционерное общество "Судостроительный завод "Северная верфь"	г. Санкт-Петербург, 198096, ул. Корабельная, д. 6	Лицо принадлежит к той группе лиц, к которой принадлежит акционерное общество	16.05.2012	-
15 Пономарев Игорь Борисович	Согласие физического лица отсутствует	Лицо принадлежит к той группе лиц, к которой принадлежит акционерное общество	23.05.2017	-
16 Акционерное общество "Прибалтийский судостроительный завод "Янтарь"	г. Калининград, Транспортный тупик, д. 10	Лицо принадлежит к той группе лиц, к которой принадлежит акционерное общество	16.05.2012	-
17 Ефимов Эдуард Александрович	Согласие физического лица отсутствует	Лицо принадлежит к той группе лиц, к которой принадлежит акционерное общество	16.02.2016	-
18 Акционерное общество «Адмиралтейские верфи»	Российская Федерация, 191121, г. Санкт-Петербург, наб. реки Фонтанки, д. 203	Лицо принадлежит к той группе лиц, к которой принадлежит акционерное общество	16.05.2012	-
19 Бузаков Александр Сергеевич	Согласие физического лица отсутствует	Лицо принадлежит к той группе лиц, к которой принадлежит акционерное общество	28.06.2017	-
20 Акционерное общество "Средне-Невский судостроительный завод"	Санкт-Петербург, пос. Понтоновый, Заводская ул., д. 10	Лицо принадлежит к той группе лиц, к которой принадлежит акционерное общество	16.05.2012	-
21 Середохо Владимир Александрович	Согласие физического лица отсутствует	Лицо принадлежит к той группе лиц, к которой принадлежит акционерное общество	07.02.2017	-
22 Акционерное общество "33 судоремонтный завод"	г. Калининградская область, г. Балтийск, ул. Русская набережная, д. 2	Лицо принадлежит к той группе лиц, к которой принадлежит акционерное общество	16.05.2012	-
23 Самарин Илья Сергеевич	Согласие физического лица отсутствует	Лицо принадлежит к той группе лиц, к которой принадлежит акционерное общество	17.02.2015	-
24 Акционерное общество «Научно-исследовательское проектно-технологическое бюро «Онега»	Российская Федерация 164509, Архангельской области, г. Северодвинск, пр. Машиностроительный, д. 12	Лицо принадлежит к той группе лиц, к которой принадлежит акционерное общество	16.05.2012	-
25 Куликов Константин Николаевич	Согласие физического лица отсутствует	Лицо принадлежит к той группе лиц, к которой принадлежит акционерное общество	15.07.2017	-
26 Акционерное общество «Северное проектно-конструкторское бюро»	Российская Федерация, 198096 г. Санкт-Петербург, Корабельная ул., д. 6, корп. 2, литер А.	Лицо принадлежит к той группе лиц, к которой принадлежит акционерное общество	16.05.2012	-
27 Дьячков Андрей Аркадьевич	Согласие физического лица отсутствует	Лицо принадлежит к той группе лиц, к которой принадлежит акционерное общество	06.06.2017	-
28 Акционерное общество «Санкт-Петербургское морское бюро машиностроения «Малахит»	Российская Федерация, 196135 г. Санкт-Петербург, ул. Фрунзе, д. 18	Лицо принадлежит к той группе лиц, к которой принадлежит акционерное общество	16.05.2012	-
29 Дорофеев Владимир Юрьевич	Согласие физического лица отсутствует	Лицо принадлежит к той группе лиц, к которой принадлежит акционерное общество	30.09.2016	-
30 Публичное акционерное	г. Санкт-Петербург, Васильевский	Лицо принадлежит к той группе лиц, к которой принадлежит акционерное общество	16.05.2012	-

общество «Центральное конструкторское бюро «Айсберг»	остров, Большой пр., д. 36	принадлежит акционерное общество			
31 Рыжков Александр Вениаминович	Согласие физического лица отсутствует	Лицо принадлежит к той группе лиц, к которой принадлежит акционерное общество	31.03.2014	-	-
32 Акционерное общество «ЦКБ «ОСК-Айсберг»	Российская Федерация, 19034, г. Санкт-Петербург, Васильевский остров, Большой пр., д. 36	Лицо принадлежит к той группе лиц, к которой принадлежит акционерное общество	16.05.2012	-	-
33 Захарова Татьяна Николаевна	Согласие физического лица отсутствует	Лицо принадлежит к той группе лиц, к которой принадлежит акционерное общество	12.03.2015	-	-
34 Акционерное общество «Центральное конструкторское бюро морской техники «Рубин»	Российская Федерация, 191119, г. Санкт-Петербург, ул. Марата, д. 90	Лицо принадлежит к той группе лиц, к которой принадлежит акционерное общество	16.05.2012	-	-
35 Вильнит Игорь Владимирович	г. Санкт-Петербург	Лицо принадлежит к той группе лиц, к которой принадлежит акционерное общество	30.06.2017	-	-
36 Акционерное общество «Центральное морское конструкторское бюро «Алмаз»	г. Санкт-Петербург, Варшавская ул., дом 50	Лицо принадлежит к той группе лиц, к которой принадлежит акционерное общество	16.05.2012	-	-
37 Шляхтенко Александр Васильевич	Согласие физического лица отсутствует	Лицо принадлежит к той группе лиц, к которой принадлежит акционерное общество	01.07.2017	-	-
38 Акционерное общество «Южный центр судостроения и судоремонта»	Российская Федерация, 416111, Астраханская область, Наримановский район, г. Нариманов, ул. Береговая, дом 3	Лицо принадлежит к той группе лиц, к которой принадлежит акционерное общество	23.01.2013	-	-
39 Селезнев Алексей Геннадьевич	Согласие физического лица отсутствует	Лицо принадлежит к той группе лиц, к которой принадлежит акционерное общество	06.06.2019	-	-
40 Публичное акционерное общество "Невское проектно- конструкторское бюро"	Санкт-Петербург, Галерный пр., д. 3	Лицо принадлежит к той группе лиц, к которой принадлежит акционерное общество	16.05.2012	-	-
41 Орлов Сергей Владиславович	Согласие физического лица отсутствует	Лицо принадлежит к той группе лиц, к которой принадлежит акционерное общество	06.06.2019	-	-
42 Акционерное общество «Конструкторское бюро «Рубин- Север»	Архангельская область, г. Северодвинск, Архангельское шоссе, д. 58	Лицо принадлежит к той группе лиц, к которой принадлежит акционерное общество	16.05.2012	-	-
43 Шварев Илья Викторович	Согласие физического лица отсутствует	Лицо принадлежит к той группе лиц, к которой принадлежит акционерное общество	01.07.2019	-	-
44 Акционерное общество «Производственное объединение «Северное машиностроительное предприятие»	Архангельская область, г. Северодвинск, Архангельское шоссе, д. 59	Лицо принадлежит к той группе лиц, к которой принадлежит акционерное общество	16.05.2012	-	-
45 Будниченко Михаил Анатольевич	Согласие физического лица отсутствует	Лицо принадлежит к той группе лиц, к которой принадлежит акционерное общество	28.10.2017	-	-
46 Акционерное общество «Центр судоремонта «Звездочка»	Архангельская область, г. Северодвинск, пр. Машиностроителей, д. 12	Лицо принадлежит к той группе лиц, к которой принадлежит акционерное общество	16.05.2012	-	-
47 Маричев Сергей Юрьевич	Согласие физического лица	Лицо принадлежит к той группе лиц, к которой	29.01.2018	-	-

48	Акционерное общество «Северное производственное объединение «Арктика»	отсутствует	Архангельская область, г. Северодвинск, Архангельское шоссе, д. 34	Лицо принадлежит к той группе лиц, к которой принадлежит акционерное общество	16.05.2012	-	-
49	Логинков Олег Геннадьевич	отсутствует	Согласие физического лица отсутствует	Лицо принадлежит к той группе лиц, к которой принадлежит акционерное общество	01.02.2019	-	-
50	Акционерное общество «Специальное конструкторское бюро по электрохимии с опытным заводом»	отсутствует	г. Москва, ул. Сельскохозяйственная, д. 12	Лицо принадлежит к той группе лиц, к которой принадлежит акционерное общество	16.05.2012	-	-
51	Яцук Александр Егорович	Согласие физического лица отсутствует	г. Хабаровск, ул. Суворова, д. 1	Лицо принадлежит к той группе лиц, к которой принадлежит акционерное общество	30.06.2017	-	-
52	Акционерное общество «Хабаровский судостроительный завод»	отсутствует	Согласие физического лица отсутствует	Лицо принадлежит к той группе лиц, к которой принадлежит акционерное общество	16.05.2012	-	-
53	Васько Игорь Юрьевич	Согласие физического лица отсутствует	Хабаровский край, г. Комсомольск-на-Амуре, ул. Аллея Труда, д. 1	Лицо принадлежит к той группе лиц, к которой принадлежит акционерное общество	02.09.2015	-	-
54	Публичное акционерное общество «Амурский судостроительный завод»	отсутствует	Согласие физического лица отсутствует	Лицо принадлежит к той группе лиц, к которой принадлежит акционерное общество	16.05.2012	-	-
55	Кулаков Владимир Викторович	отсутствует	г. Полярный Мурманская область ул. Заводская, д.1	Лицо принадлежит к той группе лиц, к которой принадлежит акционерное общество	17.05.2016	-	-
56	Акционерное общество «10 ордена Трудового Красного Знамени судоремонтный завод»	отсутствует	Согласие физического лица отсутствует	Лицо принадлежит к той группе лиц, к которой принадлежит акционерное общество	16.05.2012	-	-
57	Зудин Евгений Васильевич	отсутствует	Согласие физического лица отсутствует	Лицо принадлежит к той группе лиц, к которой принадлежит акционерное общество	14.03.2015	-	-
58	Акционерное общество «База технического обслуживания флота»	отсутствует	Российская Федерация, 183036 г. Мурманск, пл. Морвокзала	Лицо принадлежит к той группе лиц, к которой принадлежит акционерное общество	16.05.2012	-	-
59	Пахомов Сергей Алексеевич	Согласие физического лица отсутствует	Согласие физического лица отсутствует	Лицо принадлежит к той группе лиц, к которой принадлежит акционерное общество	25.12.2013	-	-
60	Публичное акционерное общество «Пролетарский завод»	отсутствует	Россия, Санкт-Петербург, ул. Дудко дом 3	Лицо принадлежит к той группе лиц, к которой принадлежит акционерное общество	16.05.2012	-	-
61	Исполов Михаил Викторович	Согласие физического лица отсутствует	Согласие физического лица отсутствует	Лицо принадлежит к той группе лиц, к которой принадлежит акционерное общество	15.05.2019	-	-
62	Акционерное общество «Балтийский завод»	отсутствует	Российская Федерация, Санкт-Петербург, В.О., Косая линия, д.16	Лицо принадлежит к той группе лиц, к которой принадлежит акционерное общество	31.07.2012	-	-
63	Кадилов Алексей Васильевич	Согласие физического лица отсутствует	Согласие физического лица отсутствует	Лицо принадлежит к той группе лиц, к которой принадлежит акционерное общество	16.04.2018	-	-

64	Акционерное общество «Судостроительный завод «Лотос»»	Российская Федерация, Астраханская обл., Наримановский р-н, г. Нариманов, ул. Братская, д. 1	Лицо принадлежит к той группе лиц, к которой принадлежит акционерное общество	23.01.2013	-	-
65	Самоевич Александр Ростиславович	Согласие физического лица отсутствует	Лицо принадлежит к той группе лиц, к которой принадлежит акционерное общество	15.10.2019	-	-
66	Публичное акционерное общество «Хабаровский завод имени А.М. Горького»	Российская Федерация, г. Хабаровск, ул. Гагарина, 22	Лицо принадлежит к той группе лиц, к которой принадлежит акционерное общество	16.05.2012	-	-
67	Крыжевский Андрей Адамович	Согласие физического лица отсутствует	Лицо принадлежит к той группе лиц, к которой принадлежит акционерное общество	29.12.2017	-	-
68	Arttech Helsinki Shipyard Oy	Финляндия	Лицо принадлежит к той группе лиц, к которой принадлежит акционерное общество	16.05.2012	-	-
69	Холодов Евгений Александрович	Согласие физического лица отсутствует	Лицо принадлежит к той группе лиц, к которой принадлежит акционерное общество	23.11.2018	-	-
70	Общество с ограниченной ответственностью общество "Каспийская Энергия Управление"	Российская Федерация, 414028, Астрахань, ул. Адмирала Нахимова, 70, лит. Б	Лицо принадлежит к той группе лиц, к которой принадлежит акционерное общество	13.03.2014	-	-
71	Общество с ограниченной ответственностью «Группа компаний "Морские и нефтегазовые проекты"»	Российская Федерация, 603603, г. Нижний Новгород, ул. Свободы, д. 19	Лицо принадлежит к той группе лиц, к которой принадлежит акционерное общество	16.05.2012	-	-
72	Малов Вадим Евгеньевич	Согласие физического лица отсутствует	Лицо принадлежит к той группе лиц, к которой принадлежит акционерное общество	06.09.2018	-	-
73	Общество с ограниченной ответственностью «Волго-Каспийское ПКБ»	Российская Федерация, 603603, г. Нижний Новгород, ул. Свободы, д. 19	Лицо принадлежит к той группе лиц, к которой принадлежит акционерное общество	16.05.2012	-	-
74	Сахабудинов Рамиль Вагапович	Согласие физического лица отсутствует	Лицо принадлежит к той группе лиц, к которой принадлежит акционерное общество	26.10.2018	-	-
75	Общество с ограниченной ответственностью "Энергосбытовая компания "Красное Сормово"	Российская Федерация, 603603, г. Нижний Новгород, ул. Баррикад, д. 1	Лицо принадлежит к той группе лиц, к которой принадлежит акционерное общество	16.05.2012	-	-
76	Дзюба Анатолий Петрович	согласие физического лица отсутствует	Лицо принадлежит к той группе лиц, к которой принадлежит акционерное общество	15.12.2019	-	-
77	Общество с ограниченной ответственностью "Сормовский технопарк"	Российская Федерация, 603603, г. Нижний Новгород, ул. Баррикад, д. 1	Лицо принадлежит к той группе лиц, к которой принадлежит акционерное общество	16.05.2012	-	-
78	Грачев Иван Николаевич	Согласие физического лица отсутствует	Лицо принадлежит к той группе лиц, к которой принадлежит акционерное общество	09.11.2018	-	-
79	Общество с ограниченной ответственностью «ОСК-Сервис»	Российская Федерация, 121059, г. Санкт-Петербург	Лицо принадлежит к той группе лиц, к которой принадлежит акционерное общество	16.05.2012	-	-
80	Машкова Людмила Борисовна	согласие физического лица отсутствует	Лицо принадлежит к той группе лиц, к которой принадлежит акционерное общество	23.01.2019	-	-

81	Акционерное общество «Астраханское Судостроительное Производственное Объединение»	Российская Федерация, 414018, г. Астрахань, ул. Адмирала Нахимова, д. 60	Лицо принадлежит к той группе лиц, к которой принадлежит акционерное общество	16.05.2012.	-	-
82	Общество с ограниченной ответственностью «Каспийская Энергия Проекты»	Российская Федерация, 414018, г. Астрахань, ул. Адмирала Нахимова, д. 60.	Лицо принадлежит к той группе лиц, к которой принадлежит акционерное общество	16.05.2012	-	-
83	Антонов Дмитрий Евгеньевич	согласие физического лица отсутствует	Лицо принадлежит к той группе лиц, к которой принадлежит акционерное общество	17.02.2017	-	-
84	Акционерное общество «Судостроительное-судоремонтный завод им. III Интернационала»	Российская Федерация, 414017, г. Астрахань, пл. Нефтяников, 2	Лицо принадлежит к той группе лиц, к которой принадлежит акционерное общество	16.05.2012	-	-
85	Жидаков Алексей Владимирович	Согласие физического лица отсутствует	Лицо принадлежит к той группе лиц, к которой принадлежит акционерное общество	24.06.2015	-	-
86	Общество с ограниченной ответственностью «Крейн Марин Контрактор»	Российская Федерация, 414028, г. Астрахань, ул. Адмирала Нахимова, д. 60	Лицо принадлежит к той группе лиц, к которой принадлежит акционерное общество	16.05.2012	-	-
87	Иванов Сергей Константинович	Согласие физического лица отсутствует	Лицо принадлежит к той группе лиц, к которой принадлежит акционерное общество	05.12.2019	-	-
88	Акционерное общество «РОСШЕЛЬФ»	Российская Федерация, 129110, г. Москва, ул. Гиляровского, д. 51	Лицо принадлежит к той группе лиц, к которой принадлежит акционерное общество	16.05.2012	-	-
89	Марисов Константин Георгиевич	Согласие физического лица отсутствует	Лицо принадлежит к той группе лиц, к которой принадлежит акционерное общество	17.09.2019	-	-
90	Акционерное общество «ОСК-Технологии»	Российская Федерация, г. Санкт-Петербург, В.О., пр. Малыш, 54, к. 5, лит. П	Лицо принадлежит к той группе лиц, к которой принадлежит акционерное общество	16.05.2012	-	-
91	Ратнер Аркадий Наумович	Согласие физического лица отсутствует	Лицо принадлежит к той группе лиц, к которой принадлежит акционерное общество	29.04.2015	-	-
92	Акционерное общество «Кронштадтский морской завод»	Российская Федерация, 197762, г. Санкт-Петербург, г. Кронштадт, ул. Петровская, д. 2	Лицо принадлежит к той группе лиц, к которой принадлежит акционерное общество	08.04.2016	-	-
93	Белоев Анатолий Владимирович	Согласие физического лица отсутствует	Лицо принадлежит к той группе лиц, к которой принадлежит акционерное общество	30.06.2016	-	-
94	Акционерное общество «Внешнеэкономическое предприятие «Судэкспорт»	Российская Федерация 123, г. Москва ул. Садовая-Кудринская, д. 11	Лицо принадлежит к той группе лиц, к которой принадлежит акционерное общество	30.06.2016	-	-
95	Дикий Алексей Владимирович	Согласие физического лица отсутствует	Лицо принадлежит к той группе лиц, к которой принадлежит акционерное общество	05.07.2016	-	-
96	Акционерное общество конструкторское бюро по проектированию судов «Вымпел»	Российская Федерация, 603000, г. Нижний Новгород, ул. Костина, д. 3	Лицо принадлежит к той группе лиц, к которой принадлежит акционерное общество	14.04.2017	-	-
97	Шаталов Вячеслав Валентинович	Согласие физического лица отсутствует	Лицо принадлежит к той группе лиц, к которой принадлежит акционерное общество	27.11.2017	-	-
98	Общество с ограниченной ответственностью	Российская Федерация, 129110, г.	Лицо принадлежит к той группе лиц, к которой принадлежит акционерное общество	08.06.2017	-	-

ответственность «Центр Морских Технологий «ШЕЛЬФ»	Москва, ул. Гиляровского, д.51	принадлежит акционерное общество		
99 Барыбин Евгений Владимирович	Согласие физического лица отсутствует	Лицо принадлежит к той группе лиц, к которой принадлежит акционерное общество	13.10.2017	-
100 Акционерное общество «Центральное конструкторское бюро «Коралл»	Российская Федерация, 229028, г. Севастополь, ул. Репина, д.1	Лицо принадлежит к той группе лиц, к которой принадлежит акционерное общество	08.06.2017	-
101 Ленский Виктор Федорович	Согласие физического лица отсутствует	Лицо принадлежит к той группе лиц, к которой принадлежит акционерное общество	15.12.2017	-
102 Акционерное общество «Специальная производственно- техническая база «ЗВЕЗДОЧКА»	Российская Федерация, 184650, Мурманская область, г. Полярный ул. Комсомольская, д. 2/7	Лицо принадлежит к той группе лиц, к которой принадлежит акционерное общество	06.09.2017	-
103 Гончаренко Сергей Алексеевич	Согласие физического лица отсутствует	Лицо принадлежит к той группе лиц, к которой принадлежит акционерное общество	22.08.2018	-
104 Акционерное общество «Севмаш- Шельф»	Российская Федерация, 164500, г. Северодвинск, Архангельское шоссе, д. 38	Лицо принадлежит к той группе лиц, к которой принадлежит акционерное общество	30.11.2017	-
105 Зелянин Юрий Александрович	Согласие физического лица отсутствует	Лицо принадлежит к той группе лиц, к которой принадлежит акционерное общество	17.09.2019 г.	-
106 Акционерное общество «Машиностроительная промышленная лизинговая компания»	Российская Федерация, г. Москва, ул. Щипок. Д. 11 стр. 1	Лицо принадлежит к той группе лиц, к которой принадлежит акционерное общество	15.11.2017	-
107 Бабич Александр Александрович	Согласие физического лица отсутствует	Лицо принадлежит к той группе лиц, к которой принадлежит акционерное общество	25.06.2018	-
108 Акционерное общество «Негосударственный пенсионный фонд «Корабел»	Российская Федерация, г. Санкт- Петербург, наб. Обводного канала, 93А	Лицо принадлежит к той группе лиц, к которой принадлежит акционерное общество	08.10.2018	-
109 Лисовая Виктория Анатольевна	Согласие физического лица отсутствует	Лицо принадлежит к той группе лиц, к которой принадлежит акционерное общество	08.10.2018	-
110 Общество с ограниченной ответственностью «Невский судостроительно-судоремонтный завод»	Российская Федерация, 187320, Ленинградская обл., Кировский р- н, г. Шлиссельбург, остров Фабричный, д. 2	Лицо принадлежит к той группе лиц, к которой принадлежит акционерное общество	14.06.2019 г.	-
111 Кузнецов Евгений Яковлевич	Согласие физического лица отсутствует	Лицо принадлежит к той группе лиц, к которой принадлежит акционерное общество	14.06.2019 г.	-
112 Акционерное общество «Сетевая компания «ОСК»	198096, г. Санкт-Петербург, ул. Корабельная, д. 6, литеры ВХ пом.1Н, каб. 31	Лицо принадлежит к той группе лиц, к которой принадлежит акционерное общество	30.07.2019 г.	-
113 Сафонов Эдуард Викторович	Согласие физического лица отсутствует	Лицо принадлежит к той группе лиц, к которой принадлежит акционерное общество	26.09.2019 г.	-
114 Акционерное общество «Зеленодольское проектно- конструкторское бюро»	Российская Федерация, 422540, Республика Татарстан, г. Зеленодольск, ул. Ленина, д. 41а	Лицо принадлежит к той группе лиц, к которой принадлежит акционерное общество	19.09.2019 г.	-
115 Жирков Евгений Николаевич	Согласие физического лица	Лицо принадлежит к той группе лиц, к которой	19.09.2019 г.	-

Исключение лица из списка аффилированных лиц

Содержание сведений об аффилированном лице до изменения:

Содержание сведений об аффилированном лице после изменения:

№	Полное наименование
Содержание сведений об аффилированном лице до изменения:	

93

Содержание сведений об аффилированном лице после изменения: N Полное наименование

Содержание изменения

№	Содержание сведений об аффилированном лице до изменения:
---	--

Содержание сведений об аффилированном лице после изменения:

Содержание изменения			
N п/п	Дата наступления изменения	Дата внесения изменения в список аффилированных лиц	31.12.2019
4.	Исключение лица из списка аффилированных лиц		

Содержание сведений об аффилированном лице до изменения:

N п/п	Полное фирменное наименование (наименование для некоммерческой организации) или фамилия, имя, отчество аффилированного лица	Место нахождения юридического лица или место жительства физического лица (указывается только с согласия физического лица)	Основание (основания), в силу которого лицо признается аффилированным	Дата наступления основания (оснований)	Доля участия аффилиро ванного лица в уставном капитале акционерн ого общества, %	Доля принадлежащих аффилированно му лицу обыкновенных акций акционерного общества, %
41	Кученов Сергей Германович	Согласие физического лица отсутствует	Лицо принадлежит к той группе лиц, к которой принадлежит акционерное общество	02.10.2017	-	-

Содержание сведений об аффилированном лице после изменения:

N п/п	Полное фирменное наименование (наименование для некоммерческой организации) или фамилия, имя, отчество аффилированного лица	Место нахождения юридического лица или место жительства физического лица (указывается только с согласия физического лица)	Основание (основания), в силу которого лицо признается аффилированным	Дата наступления основания (оснований)	Доля участия аффилиро ванного лица в уставном капитале акционерн ого общества, %	Доля принадлежащих аффилированно му лицу обыкновенных акций акционерного общества, %
1	2	3	4	5	6	7
-	-	-	-	-	-	-

Содержание изменения

N п/п	Дата наступления изменения	Дата внесения изменения в список аффилированных лиц	31.12.2019
5.	Исключение лица из списка аффилированных лиц		

Содержание сведений об аффилированном лице до изменения:

№ п/п	Место нахождения юридического лица или жительства физического лица (указывается только для физического лица)	Основание (основания), в силу которого лицо признается аффилированным	Дата наступления основания (оснований)	Доля участия аффилированного лица в уставном капитале акционерного общества, %	Доля принадлежащих аффилированному лицу обыкновенных акций акционерного общества, %
71	Открытое акционерное общество «Московский судостроительный и судоремонтный завод»	Российская Федерация, г. Москва, ул. Речников, д. 7	16.05.2012	-	-

Содержание сведений об аффилированном лице после изменения:

-	-	-	-	-	-
---	---	---	---	---	---

N п/п	Содержание изменения	Дата наступления изменения	Дата внесения изменения в список аффилированных лиц
6.	Исключение лица из списка аффилированных лиц	23.10.2019	31.12.2019

Содержание сведений об аффилированном лице до изменения:

N п/п	Полное фирменное наименование (наименование для некоммерческой организации) или фамилия, имя, отчество аффилированного лица	Место нахождения юридического лица или места жительства физического лица (указывается только с согласия физического лица)	Основание (основания), в силу которого лицо признается аффилированным	Дата наступления основания (оснований)	Доля участия аффилированного лица в уставном капитале акционерного общества, %	Доля принадлежащих аффилированному лицу обыкновенных акций акционерного общества, %
72	Немчин Владимир Вадимович	Согласие физического лица отсутствует	Лицо принадлежит к той группе лиц, к которой принадлежит акционерное общество	26.05.2017	-	-

Содержание сведений об аффилированном лице после изменения:

N п/п	Полное фирменное наименование (наименование для некоммерческой организации) или фамилия, имя, отчество аффилированного лица	Место нахождения юридического лица или место жительства физического лица (указывается только с согласия физического лица)	Основание (основания), в силу которого лицо признается аффилированным	Дата наступления основания (оснований)	Доля участия аффилированного лица в уставном капитале акционерного общества, %	Доля принадлежащих аффилированному лицу обыкновенных акций акционерного общества, %
1	2	3	4	5	6	7
-	-	-	-	-	-	-

N п/п	Содержание изменения	Дата наступления изменения	Дата внесения изменения в список аффилированных лиц
7.	Исключение лица из списка аффилированных лиц	14.12. 2019	31.12. 2019.

Содержание сведений об аффилированном лице до изменения:

N п/п	Полное фирменное наименование (наименование для некоммерческой организации) или фамилия, имя, отчество аффилированного лица	Место нахождения юридического лица или место жительства физического лица (указывается только с согласия физического лица)	Основание (основания), в силу которого лицо признается аффилированным	Дата наступления основания (оснований)	Доля участия аффилированного лица в уставном капитале акционерного общества, %	Доля принадлежащих аффилированному лицу обыкновенных акций акционерного общества, %
1	2	3	4	5	6	7
81	Староверов Дмитрий Владимирович	согласие физического лица отсутствует	Лицо принадлежит к той группе лиц, к которой принадлежит акционерное общество	26.04.2019	-	-

Содержание сведений об аффилированном лице после изменения:

N п/п	Полное фирменное наименование (наименование для некоммерческой организации) или фамилия, имя, отчество аффилированного лица	Место нахождения юридического лица или место жительства физического лица (указывается только с согласия физического лица)	Основание (основания), в силу которого лицо признается аффилированным	Дата наступления основания (оснований)	Доля участия аффилированного лица в уставном капитале акционерного общества, %	Доля принадлежащих аффилированному лицу обыкновенных акций акционерного общества, %
-	-	-	-	-	-	-

						акционерн- ого общества, %	общества, %
1	2	3	4	5	6	7	
-	-	-	-	-	-	-	-

N п/п	Содержание изменения	Дата наступления изменения	Дата внесения изменения в список аффилированных лиц
8.	Включение лица в список аффилированных лиц	15.12. 2019	31.12. 2019.

Содержание сведений об аффилированном лице до изменения:

N п/п	Полное фирменное наименование (наименование для некоммерческой организации) или фамилия, имя, отчество аффилированного лица	Место нахождения юридического лица или место жительства физического лица (указывается только с согласия физического лица)	Основание (основания), в силу которого лицо признается аффилированным	Дата наступления основания (оснований)	Доля участия аффилиров анного лица в уставном капитале акционерн ого общества, %	Доля принадлежащих аффилированно му лицу обыкновенных акций акционерного общества, %
1	2	3	4	5	6	7
-	-	-	-	-	-	-

Содержание сведений об аффилированном лице после изменения:

N п/п	Полное фирменное наименование (наименование для некоммерческой организации) или фамилия, имя, отчество аффилированного лица	Место нахождения юридического лица или место жительства физического лица (указывается только с согласия физического лица)	Основание (основания), в силу которого лицо признается аффилированным	Дата наступления основания (оснований)	Доля участия аффилиров анного лица в уставном капитале акционерн ого общества, %	Доля принадлежащих аффилированно му лицу обыкновенных акций акционерного общества, %
1	2	3	4	5	6	7
-	-	-	-	-	-	-

76	Дзюба Анатолий Петрович	согласие физического лица	Лицо принадлежит к той группе лиц, к которой	15.12.2019	
		отсутствует	принадлежит к той группе лиц, к которой		

Содержание изменения			
N п/п	Дата наступления изменения	Дата внесения изменения в список аффилированных лиц	31.12.2019
9.	Включение лица в список аффилированных лиц		

Содержание	сведений об аффилированных лицах
------------	----------------------------------

Содержание сведений об аффилированном лице до изменения:						
N п/п	Полное фирменное наименование (наименование для некоммерческой организации) или фамилия, имя, отчество аффилированного лица	Место нахождения юридического лица или место жительства физического лица (указывается только с согласия физического лица)	Основание (основания), в силу которого лицо признается аффилированным	Дата наступления основания (оснований)	Доля участия аффилиров анного лица в уставном капитале акционерн ого общества, %	Доля принадлежащих аффилированно му лицу обыкновенных акций акционерного общества, %
1	2	3	4	5	6	7
-	-	-	-	-	-	-

Содержание сведений об аффилированном лице после изменения:						
N п/п	Полное фирменное наименование (наименование для некоммерческой организации) или фамилия, имя, отчество аффилированного лица	Место нахождения юридического лица или место жительства физического лица (указывается только с согласия физического лица)	Основание (основания), в силу которого лицо признается аффилированным	Дата наступления основания (оснований)	Доля участия аффилированного лица в уставном капитале акционерного общества, %	Доля принадлежащих аффилированному лицу обыкновенных акций акционерного общества, %
1	2	3	4	5	6	7
65	Каменский Александр Ростиславович	Согласие физического лица отсутствует	Лицо принадлежит к той группе лиц, к которой принадлежит акционерное общество	15.10.2019	-	-

Содержание изменения		
N п/п	Дата наступления изменения	Дата внесения изменения в список

		аффилированных лиц	
10.	Включение лица в список аффилированных лиц	05.12.2019	31.12.2019

Содержание сведений об аффилированном лице до изменения:

N п/п	Полное фирменное наименование (наименование для некоммерческой организации) или фамилия, имя, отчество аффилированного лица	Место нахождения юридического лица или место жительства физического лица (указывается только с согласия физического лица)	Основание (основания), в силу которого лицо признается аффилированным	Дата наступления основания (оснований)	Доля участия аффилиро анного лица в уставном капитале акционерн ого общества, %	Доля принадлежащих аффилированно му лицу обыкновенных акций акционерного общества, %
1	2	3	4	5	6	7
-	-	-	-	-	-	-

Содержание сведений об аффилированном лице после изменения:

N п/п	Полное фирменное наименование (наименование для некоммерческой организации) или фамилия, имя, отчество аффилированного лица	Место нахождения юридического лица или место жительства физического лица (указывается только с согласия физического лица)	Основание (основания), в силу которого лицо признается аффилированным	Дата наступления основания (оснований)	Доля участия аффилиро анного лица в уставном капитале акционерн ого общества, %	Доля принадлежащих аффилированно му лицу обыкновенных акций акционерного общества, %
1	2	3	4	5	6	7
87	Иванов Сергей Константинович	Согласие физического лица отсутствует	Лицо принадлежит к той группе лиц, к которой принадлежит акционерное общество	05.12.2019	-	-

Прешито, пронумеровано и скреплено печатью

16 (шестнадцать листов) листов

Генеральный директор

Публичного акционерного общества

«Выборгский судостроительный завод»

Соловьев А.С.

