

Исх № 4593/20 от 10.02.2020 года

## **АУДИТОРСКОЕ ЗАКЛЮЧЕНИЕ**

Акционерам,  
членам Совета директоров,  
руководству  
Акционерного общества «Астраханское  
Судостроительное Производственное  
Объединение»

### **АУДИРУЕМОЕ ЛИЦО**

**Акционерное общество «Астраханское  
Судостроительное Производственное  
Объединение»**

Место нахождения:  
414018, г. Астрахань, ул. Адмирала  
Нахимова, д.60  
Государственный регистрационный номер:  
1103017001856

### **АУДИТОР**

Акционерное общество  
«Аудиторская компания  
«Самоварова и Партнеры»  
Место нахождения:  
197101, г. Санкт-Петербург, ул.  
Кронверкская, д. 29/37, лит. Б, пом. 63-Н  
Государственный регистрационный номер:  
1037811057778  
Член Саморегулируемой организации  
аудиторов Ассоциация «Содружество»  
ОРНЗ 11606065198

## **Аудиторское заключение независимого аудитора**

Акционерам, членам Совета директоров,  
руководству Акционерного общества  
«Астраханское Судостроительное Производственное Объединение»

### **Мнение**

Мы провели аудит прилагаемой годовой бухгалтерской (финансовой) отчетности Акционерного общества «Астраханское Судостроительное Производственное Объединение» (ОГРН 1037811057778, место нахождения: 414018, г. Астрахань, ул. Адмирала Нахимова, д.60), состоящей из бухгалтерского баланса по состоянию на 31 декабря 2019 года, отчета о финансовых результатах за 2019 год, приложений к бухгалтерскому балансу и отчету о финансовых результатах за 2019 год, в том числе отчета об изменениях капитала за 2019 год и отчета о движении денежных средств за 2019 год, пояснений к бухгалтерскому балансу и отчету о финансовых результатах за 2019 год, включая основные положения учетной политики.

По нашему мнению, прилагаемая годовая бухгалтерская (финансовая) отчетность отражает достоверно во всех существенных отношениях финансовое положение Акционерного общества «Астраханское Судостроительное Производственное Объединение» по состоянию на 31 декабря 2019 года, финансовые результаты его деятельности и движение денежных средств за 2019 год в соответствии с правилами составления бухгалтерской (финансовой) отчетности, установленными в Российской Федерации.

### **Основание для выражения мнения**

Мы провели аудит в соответствии с Международными стандартами аудита (МСА). Наша ответственность в соответствии с этими стандартами описана в разделе «Ответственность аудитора за аудит годовой бухгалтерской (финансовой) отчетности» настоящего заключения. Мы являемся независимыми по отношению к Акционерному обществу «Астраханское Судостроительное Производственное Объединение» в соответствии с Правилами независимости аудиторов и аудиторских организаций и Кодексом профессиональной этики аудиторов, принятыми в Российской Федерации и соответствующими Международному кодексу этики профессиональных бухгалтеров (включая международные стандарты независимости), разработанному Советом по международным стандартам этики для профессиональных бухгалтеров, и нами выполнены прочие иные обязанности в соответствии с этими требованиями профессиональной этики. Мы полагаем, что полученные нами аудиторские доказательства являются достаточными и надлежащими, чтобы служить основанием для выражения нашего мнения.

### **Существенная неопределенность в отношении непрерывности деятельности**

Мы обращаем внимание на важную информацию, содержащуюся в разделах 9 и 27 Пояснений к бухгалтерскому балансу и отчету о финансовых результатах: чистый убыток от деятельности в 2019 году составил 23 546 тыс. руб. Размер чистых активов Акционерного общества «Астраханское Судостроительное Производственное



Объединение» по состоянию на 31.12.2019 г. составляет 181 900 тыс. руб., что ниже уставного капитала Общества на 876 845 тыс. руб.

Данные факты указывают на наличие существенной неопределенности, которая может вызвать значительные сомнения в способности Акционерного общества «Астраханское Судостроительное Производственное Объединение» продолжать непрерывно свою деятельность. Мы не выражаем модифицированного мнения в связи с этим вопросом.

В разделе 21 и 29 Пояснений к бухгалтерскому балансу и отчету о финансовых результатах изложена информация о перечне мер, направленных на улучшение финансового состояния и увеличение чистых активов Акционерного общества «Астраханское Судостроительное Производственное Объединение».

### **Прочие сведения**

Аудит годовой бухгалтерской (финансовой) отчетности Акционерного общества «Астраханское Судостроительное Производственное Объединение» за 2018 год был проведен другим аудитором, который выразил модифицированное мнение о данной отчетности 15 февраля 2019 г.

Основанием для выражения мнения с оговоркой послужили следующие обстоятельства:

- 1) Недостаточность чистых активов по бухгалтерскому балансу по состоянию на 31 декабря 2017, 2016 и 2015 годов составляет 804 491 тыс. руб., 499 692 тыс. руб. и 498 350 тыс. руб. соответственно. Чистый убыток за 2018 год составил 305 105 тыс. руб. Вышеуказанные условия указывают на наличие существенной неопределенности, которая может вызвать значительные сомнения в способности Общества продолжать непрерывно свою деятельность. Информация о данном факте не раскрыта в бухгалтерской (финансовой) отчетности.
- 2) В годовой бухгалтерской (финансовой) отчетности за 2018 год не раскрыта информация, подлежащая раскрытию в соответствии с российскими правилами составления бухгалтерской отчетности:
  - об операциях со связанными сторонами за 2017 год.

Данные вопросы были решены и надлежащим образом отражены и раскрыты в бухгалтерской (финансовой) отчетности за 2019 год.

### **Ответственность руководства и членов Совета директоров аудируемого лица за годовую бухгалтерскую (финансовую) отчетность**

Руководство Акционерного общества «Астраханское Судостроительное Производственное Объединение» несет ответственность за подготовку и достоверное представление указанной годовой бухгалтерской (финансовой) отчетности в соответствии с правилами составления бухгалтерской (финансовой) отчетности, установленными в Российской Федерации, и за систему внутреннего контроля, которую руководство считает необходимой для подготовки годовой бухгалтерской (финансовой) отчетности, не содержащей существенных искажений вследствие недобросовестных действий или ошибок.

При подготовке годовой бухгалтерской (финансовой) отчетности руководство несет ответственность за оценку способности Акционерного общества «Астраханское Судостроительное Производственное Объединение» продолжать непрерывно свою деятельность, за раскрытие в соответствующих случаях сведений, относящихся к непрерывности деятельности, и за составление отчетности на основе допущения о непрерывности деятельности, за исключением случаев, когда руководство намеревается ликвидировать Акционерное общество «Астраханское Судостроительное Производственное Объединение», прекратить его деятельность или когда у него



отсутствует какая-либо иная реальная альтернатива, кроме ликвидации или прекращения деятельности.

Члены Совета директоров несут ответственность за надзор за подготовкой годовой бухгалтерской (финансовой) отчетности Акционерного общества «Астраханское Судостроительное Производственное Объединение».

### **Ответственность аудитора за аудит годовой бухгалтерской (финансовой) отчетности**

Наша цель состоит в получении разумной уверенности в том, что годовая бухгалтерская (финансовая) отчетность не содержит существенных искажений вследствие недобросовестных действий или ошибок, и в составлении аудиторского заключения, содержащего наше мнение. Разумная уверенность представляет собой высокую степень уверенности, но не является гарантией того, что аудит, проведенный в соответствии с МСА, всегда выявляет существенные искажения при их наличии. Искажения могут быть результатом недобросовестных действий или ошибок и считаются существенными, если можно обоснованно предположить, что в отдельности или в совокупности они могут повлиять на экономические решения пользователей, принимаемые на основе этой годовой бухгалтерской (финансовой) отчетности.

В рамках аудита, проводимого в соответствии с МСА, мы применяем профессиональное суждение и сохраняем профессиональный скептицизм на протяжении всего аудита. Кроме того, мы:

- а) выявляем и оцениваем риски существенного искажения годовой бухгалтерской (финансовой) отчетности вследствие недобросовестных действий или ошибок; разрабатываем и проводим аудиторские процедуры в ответ на эти риски; получаем аудиторские доказательства, являющиеся достаточными и надлежащими, чтобы служить основанием для выражения нашего мнения. Риск необнаружения существенного искажения в результате недобросовестных действий выше, чем риск необнаружения существенного искажения в результате ошибки, так как недобросовестные действия могут включать сговор, подлог, умышленный пропуск, искаженное представление информации или действия в обход системы внутреннего контроля;
- б) получаем понимание системы внутреннего контроля, имеющей значение для аудита, с целью разработки аудиторских процедур, соответствующих обстоятельствам, но не с целью выражения мнения об эффективности системы внутреннего контроля Акционерного общества «Астраханское Судостроительное Производственное Объединение»;
- в) оцениваем надлежащий характер применяемой учетной политики, обоснованность оценочных значений, рассчитанных руководством Акционерного общества «Астраханское Судостроительное Производственное Объединение», и соответствующего раскрытия информации;
- г) делаем вывод о правомерности применения руководством Акционерного общества «Астраханское Судостроительное Производственное Объединение» допущения о непрерывности деятельности, а на основании полученных аудиторских доказательств – вывод о том, имеется ли существенная неопределенность в связи с событиями или условиями, в результате которых могут возникнуть значительные сомнения в способности Акционерного общества «Астраханское Судостроительное Производственное Объединение» продолжать непрерывно свою деятельность. Если мы приходим к выводу о наличии существенной неопределенности, мы должны привлечь внимание в нашем аудиторском заключении к соответствующему раскрытию информации в годовой бухгалтерской (финансовой) отчетности или, если такое раскрытие информации является ненадлежащим, модифицировать наше мнение. Наши выводы основаны на аудиторских доказательствах, полученных до даты нашего аудиторского заключения. Однако будущие события или условия могут привести к тому, что Акционерное общество «Астраханское

Судостроительное Производственное Объединение» утратит способность продолжать непрерывно свою деятельность;

д) проводим оценку представления годовой бухгалтерской (финансовой) отчетности в целом, ее структуры и содержания, включая раскрытие информации, а также того, представляет ли годовая бухгалтерская (финансовая) отчетность лежащие в ее основе операции и события так, чтобы было обеспечено их достоверное представление.

Мы осуществляем информационное взаимодействие с членами Совета директоров Акционерного общества «Астраханское Судостроительное Производственное Объединение», доводя до их сведения, помимо прочего, информацию о запланированном объеме и сроках аудита, а также о существенных замечаниях по результатам аудита, в том числе о значительных недостатках системы внутреннего контроля, которые мы выявляем в процессе аудита.

Генеральный директор  
АО «Аудиторская компания  
«Самоварова и Партнеры»



О.А. Климовская

«10» февраля 2020 года

#### **Аудиторская организация:**

Акционерное общество

«Аудиторская компания «Самоварова и Партнеры»

ОГРН: 1037811057778

Место нахождения:

197101, г. Санкт-Петербург, ул. Кронверкская, д.29/37, лит.Б, пом.63-Н

Член Саморегулируемой организации аудиторов

Ассоциация «Содружество»

ОРНЗ 11606065198



**Бухгалтерский баланс**  
на 31 декабря 2019 г.

Организация Акционерное общество "Астраханское судостроительное производственное объединение"  
Идентификационный номер налогоплательщика \_\_\_\_\_  
Вид экономической деятельности Строительство кораблей, судов и плавучих конструкций  
Организационно-правовая форма / форма собственности Совместная частная и  
Акционерные общества / иностранная собственность  
Единица измерения: в тыс. рублей  
Местонахождение (адрес) \_\_\_\_\_

Коды		
0710001		
31	12	2019
по ОКПО 99735882		
ИНН 3017064287		
по ОКВЭД2 30.11		
12200		16
по ОКЕИ 384		

414018, Область Астраханская, город Астрахань, улица Адмирала Нахимова, дом 60

Бухгалтерская отчетность подлежит обязательному аудиту

☒ ДА ☐ НЕТ

Наименование аудиторской организации/фамилия, имя, отчество (при наличии) индивидуального аудитора

Акционерное общество "Аудиторская компания "Самоварова и Партнеры"

Идентификационный номер налогоплательщика аудиторской организации/индивидуального аудитора \_\_\_\_\_  
Основной государственный регистрационный номер аудиторской организации/индивидуального аудитора \_\_\_\_\_

ИНН	7805015235
ОГРН/ОГРНИП	1037811057778

Пояснения	Наименование показателя	Код	На 31 декабря 2019 г.	На 31 декабря 2018 г.	На 31 декабря 2017 г.
	<b>АКТИВ</b>				
	<b>I. ВНЕОБОРОТНЫЕ АКТИВЫ</b>				
	Нематериальные активы	1110	-	-	-
	Результаты исследований и разработок	1120	-	-	-
	Нематериальные поисковые активы	1130	-	-	-
	Материальные поисковые активы	1140	-	-	-
	Основные средства	1150	892 068	696 081	722 577
	Доходные вложения в материальные ценности	1160	-	-	-
	Финансовые вложения	1170	-	-	-
	Отложенные налоговые активы	1180	18 771	18 518	13 712
	Прочие внеоборотные активы	1190	-	-	-
	Итого по разделу I	1100	710 840	714 599	736 289
	<b>II. ОБОРОТНЫЕ АКТИВЫ</b>				
	Запасы	1210	582 922	402 040	53 815
	Налог на добавленную стоимость по приобретенным ценностям	1220	136 846	50 665	9 113
	Дебиторская задолженность	1230	1 373 485	253 470	812 399
	в том числе:				
	Непредъявленная к оплате зыручка, исчисленная методом "по мере готовности"		920 842	208 387	130 796
	Финансовые вложения (за исключением денежных эквивалентов)	1240	-	-	-
	Денежные средства и денежные эквиваленты	1250	19 429	928 434	11 195
	Прочие оборотные активы	1260	11 437	10 492	115
	в том числе:				
	Недостачи от потери ценностей		11 321	10 377	-
	Итого по разделу II	1200	2 124 120	1 645 101	886 637
	<b>БАЛАНС</b>	1600	2 834 959	2 359 700	1 622 926

Пояснения	Наименование показателя	Код	На 31 декабря 2019 г.	На 31 декабря 2018 г.	На 31 декабря 2017 г.
	<b>ПАССИВ</b>				
	<b>III. КАПИТАЛ И РЕЗЕРВЫ</b>				
	Уставный капитал (складочный капитал, уставный фонд, вклады товарищей)	1310	1 058 745	1 058 745	1 058 745
	Собственные акции, выкупленные у акционеров	1320	-	-	-
	Переоценка внеоборотных активов	1340	-	-	-
	Добавочный капитал (без переоценки)	1350	-	-	-
	Резервный капитал	1360	-	2 243	1 949
	Нераспределенная прибыль (непокрытый убыток)	1370	(877 481)	(856 177)	(550 349)
	Итого по разделу III	1300	181 264	204 810	510 344
	<b>IV. ДОЛГОСРОЧНЫЕ ОБЯЗАТЕЛЬСТВА</b>				
	Заемные средства	1410	-	-	-
	Отложенные налоговые обязательства	1420	4 598	23 685	16 921
	Оценочные обязательства	1430	-	-	-
	Прочие обязательства	1450	-	610 000	-
	Итого по разделу IV	1400	4 598	633 685	16 921
	<b>V. КРАТКОСРОЧНЫЕ ОБЯЗАТЕЛЬСТВА</b>				
	Заемные средства	1510	170 866	167 148	162 773
	Кредиторская задолженность	1520	2 326 447	1 326 816	926 420
	Доходы будущих периодов	1530	636	734	-
	Оценочные обязательства	1540	151 148	26 506	6 468
	Прочие обязательства	1550	-	-	-
	Итого по разделу V	1500	2 649 098	1 521 204	1 095 660
	<b>БАЛАНС</b>	1700	2 834 959	2 359 700	1 622 926

Руководитель

(подпись)

Степанов Дмитрий

Анатольевич

(расшифровка подписи)

24 января 2020 г.



**Отчет о финансовых результатах**  
за Январь - Декабрь 2019 г.

за Январь - Декабрь 2019 г.		Форма по ОКУД	Коды		
		Дата (число, месяц, год)	0710002		
			31	12	2019
Организация	Акционерное общество "Астраханское судостроительное производственное объединение"	по ОКПО	99735882		
Идентификационный номер налогоплательщика		ИНН	3017064287		
Вид экономической деятельности	Строительство кораблей, судов и плавучих конструкций	по ОКВЭД2	30.11		
Организационно-правовая форма / форма собственности					
Совместная частная и					
Акционерные общества / иностранная собственность		по ОКОПФ / ОКФС	12200	16	
Единица измерения: в тыс. рублей		по ОКЕИ	384		

Пояснения	Наименование показателя	Код	За Январь - Декабрь 2019 г.	За Январь - Декабрь 2018 г.
	Выручка	2110	811 557	408 465
	Себестоимость продаж	2120	(924 849)	(388 783)
	Валовая прибыль (убыток)	2100	(113 292)	19 682
	Коммерческие расходы	2210	-	-
	Управленческие расходы	2220	-	-
	Прибыль (убыток) от продаж	2200	(113 292)	19 682
	Доходы от участия в других организациях	2310	-	-
	Проценты к получению	2320	-	27
	Проценты к уплате	2330	(2 110)	(4 384)
	Прочие доходы	2340	558 466	72 018
	Прочие расходы	2350	(477 707)	(389 206)
	Прибыль (убыток) до налогообложения	2300	(34 643)	(301 863)
	Текущий налог на прибыль	2410	-	-
	в т.ч. постоянные налоговые обязательства (активы)	2421	12 412	(65 950)
	Изменение отложенных налоговых обязательств	2430	19 087	(23 055)
	Изменение отложенных налоговых активов	2450	253	17 477
	Прочее	2460	(8 243)	2 336
	Чистая прибыль (убыток)	2400	(23 546)	(305 105)



Пояснения	Наименование показателя	Код	За Январь - Декабрь 2019 г.	За Январь - Декабрь 2018 г.
	Результат от переоценки внеоборотных активов, не включаемый в чистую прибыль (убыток) периода	2510	-	-
	Результат от прочих операций, не включаемый в чистую прибыль (убыток) периода	2520	-	(429)
	Совокупный финансовый результат периода	2500	(23 546)	(305 534)
	<b>СПРАВОЧНО</b>			
	Базовая прибыль (убыток) на акцию	2900	-	(3)
	Разводненная прибыль (убыток) на акцию	2910	-	-

Руководитель

(подпись)

Степанов Дмитрий  
Анатольевич

(расшифровка подписи)

24 января 2020 г.

**Отчет об изменениях капитала**  
за Январь - Декабрь 2019 г.

Коды		
0710004		
31	12	2019
99735882		
3017064287		
30.11		
12200	16	
384		

Форма по ОКУД

Дата (число, месяц, год)

по ОКПО

ИНН

по

ОКВЭД2

по ОКФС

по ОКЕИ

Акционерное общество "Астраханское судостроительное  
производственное объединение"

Идентификационный номер налогоплательщика

Вид экономической

деятельности Строительство кораблей, судов и плавучих конструкций

Организационно-правовая форма / форма собственности

Совместная частная и

Акционерные общества / иностранная собственность

Единица измерения: в тыс. рублей

**1. Движение капитала**

Наименование показателя	Код	Уставный капитал	Собственные акции, выкупленные у акционеров	Добавочный капитал	Резервный капитал	Нераспределенная прибыль (непокрытый убыток)	Итого
Величина капитала на 31 декабря 2017 г.	3100	1 058 745	-	-	1 949	(550 349)	510 345
Увеличение капитала - всего: в том числе:	3210	-	-	-	-	-	-
чистая прибыль	3211	X	X	X	X	-	-
переоценка имущества	3212	X	X	-	X	-	-
доходы, относящиеся непосредственно на увеличение капитала	3213	X	X	-	X	-	-
дополнительный выпуск акций	3214	-	-	-	X	X	-
увеличение номинальной стоимости акций	3215	-	-	-	X	-	X
реорганизация юридического лица	3216	-	-	-	-	-	-



Наименование показателя	Код	Уставный капитал	Собственные акции, выкупленные у акционеров	Добавочный капитал	Резервный капитал	Нераспределенная прибыль (непокрытый убыток)	Итого
Уменьшение капитала - всего:	3220	-	-	-	-	(305 534)	(305 534)
в том числе:							
убыток	3221	X	X	X	X	(305 105)	(305 105)
переоценка имущества	3222	X	X	-	-	-	-
расходы, относящиеся непосредственно на уменьшение капитала	3223	X	X	-	X	(429)	(429)
уменьшение номинальной стоимости акций	3224	-	-	-	X	-	-
уменьшение количества акций	3225	-	-	-	X	-	-
реорганизация юридического лица	3226	-	-	-	-	-	-
дивиденды	3227	X	X	X	X	-	-
Изменение добавочного капитала	3230	X	X	-	-	-	X
Изменение резервного капитала	3240	X	X	X	294	(294)	X
Величина капитала на 31 декабря 2018 г.	3200	1 058 745	-	-	2 243	(856 178)	204 810
Увеличение капитала - всего:	3310	-	-	-	-	-	-
в том числе:							
чистая прибыль	3311	X	X	X	X	-	-
переоценка имущества	3312	X	X	-	X	-	-
доходы, относящиеся непосредственно на увеличение капитала	3313	X	X	-	X	-	-
дополнительный выпуск акций	3314	-	-	-	X	X	-
увеличение номинальной стоимости акций	3315	-	-	-	X	-	X
реорганизация юридического лица	3316	-	-	-	-	-	-
Уменьшение капитала - всего:	3320	-	-	-	-	(23 546)	(23 546)
в том числе:							
убыток	3321	X	X	X	X	(23 546)	(23 546)
переоценка имущества	3322	X	X	-	X	-	-
расходы, относящиеся непосредственно на уменьшение капитала	3323	X	X	-	X	-	-
уменьшение номинальной стоимости акций	3324	-	-	-	X	-	-
уменьшение количества акций	3325	-	-	-	X	-	-
реорганизация юридического лица	3326	-	-	-	-	-	-
дивиденды	3327	X	X	X	X	-	-
Изменение добавочного капитала	3330	X	X	-	-	-	X
Изменение резервного капитала	3340	X	X	X	(2 243)	2 243	X
Величина капитала на 31 декабря 2019 г.	3300	1 058 745	-	-	-	(877 481)	181 264

2. Корректировки в связи с изменением учетной политики и исправлением ошибок

Наименование показателя	Код	На 31 декабря 2017 г.	Изменения капитала за 2018 г.		На 31 декабря 2018 г.
			за счет чистой прибыли (убытка)	за счет иных факторов	
<b>Капитал - всего</b>					
до корректировок	3400	559 053	(305 105)	(429)	253 519
корректировка в связи с:	3410	-	-	-	-
изменением учетной политики	3420	(48 709)	-	-	(48 709)
исправлением ошибок	3500	510 344	(305 105)	(429)	204 810
после корректировок					
в том числе:					
нераспределенная прибыль (непокрытый убыток):					
до корректировок	3401	(501 640)	(305 105)	(723)	(807 468)
корректировка в связи с:	3411	-	-	-	-
изменением учетной политики	3421	(48 709)	-	-	(48 709)
исправлением ошибок	3501	(550 349)	(305 105)	(723)	(856 177)
после корректировок					
до корректировок	3402	-	-	-	-
корректировка в связи с:	3412	-	-	-	-
изменением учетной политики	3422	-	-	-	-
исправлением ошибок	3502	-	-	-	-
после корректировок					



3. Чистые активы

Наименование показателя	Код	На 31 декабря 2019 г.	На 31 декабря 2018 г.	На 31 декабря 2017 г.
Истые активы	3600	181 900	205 545	510 345



Степанов Дмитрий  
Анатолиевич  
(расшифровка подписи)

Руководитель

12

24 января 2020 г.

**Отчет о движении денежных средств**  
за Январь - Декабрь 2019 г.

за Январь - Декабрь 2019 г.		Форма по ОКУД	Коды		
		Дата (число, месяц, год)	0710005		
Акционерное общество "Астраханское судостроительное производственное объединение"		по ОКПО	31	12	2019
Организация	<u>производственное объединение</u>	ИНН	99735882		
Идентификационный номер налогоплательщика		по	3017064287		
Вид экономической деятельности	<u>Строительство кораблей, судов и плавучих конструкций</u>	ОКВЭД	30.11		
Организационно-правовая форма / форма собственности	Совместная частная и	по ОКОПФ / ОКФС	12200	16	
Акционерные общества	<u>/ иностранная собственность</u>				
Единица измерения:	в тыс. рублей	по ОКЕИ	384		

Наименование показателя	Код	За Январь - Декабрь 2019 г.	За Январь - Декабрь 2018 г.
<b>Денежные потоки от текущих операций</b>			
Поступления - всего	4110	293 736	1 794 195
в том числе:			
от продажи продукции, товаров, работ и услуг	4111	173 128	1 483 639
арендных платежей, лицензионных платежей, роялти, комиссионных и иных аналогичных платежей	4112	4 841	30 272
от перепродажи финансовых вложений	4113	-	-
	4114	-	-
прочие поступления	4119	115 767	280 284
Платежи - всего	4120	(1 204 350)	(876 894)
в том числе:			
поставщикам (подрядчикам) за сырье, материалы, работы, услуги	4121	(607 366)	(377 374)
в связи с оплатой труда работников	4122	(335 383)	(248 716)
процентов по долговым обязательствам	4123	-	(9)
налога на прибыль организаций	4124	(72)	(4 682)
Страховые взносы	4125	(87 967)	(7 999)
прочие платежи	4129	(173 562)	(238 114)
Сальдо денежных потоков от текущих операций	4100	(910 614)	917 301
<b>Денежные потоки от инвестиционных операций</b>			
Поступления - всего	4210	-	-
в том числе:			
от продажи внеоборотных активов (кроме финансовых вложений)	4211	-	-
от продажи акций других организаций (долей участия)	4212	-	-
от возврата предоставленных займов, от продажи долговых ценных бумаг (прав требования денежных средств к другим лицам)	4213	-	-
дивидендов, процентов по долговым финансовым вложениям и аналогичных поступлений от долевого участия в других организациях	4214	-	-
	4215	-	-
прочие поступления	4219	-	-
Платежи - всего	4220	-	-
в том числе:			
в связи с приобретением, созданием, модернизацией, реконструкцией и подготовкой к использованию внеоборотных активов	4221	-	-
в связи с приобретением акций других организаций (долей участия)	4222	-	-
в связи с приобретением долговых ценных бумаг (прав требования денежных средств к другим лицам), предоставление займов другим лицам	4223	-	-
процентов по долговым обязательствам, включаемым в стоимость инвестиционного актива	4224	-	-
	4225	-	-
прочие платежи	4229	-	-
Сальдо денежных потоков от инвестиционных операций	4200	-	-



Наименование показателя	Код	За Январь - Декабрь 2019 г.	За Январь - Декабрь 2018 г.
<b>Денежные потоки от финансовых операций</b>			
Поступления - всего	4310	1 609	-
в том числе:			
получение кредитов и займов	4311	1 608	-
денежных вкладов собственников (участников)	4312	-	-
от выпуска акций, увеличения долей участия	4313	-	-
от выпуска облигаций, векселей и других долговых ценных бумаг и др.	4314	-	-
	4315	-	-
прочие поступления	4319	1	-
Платежи - всего	4320	-	-
в том числе:			
собственникам (участникам) в связи с выкупом у них акций (долей участия) организации или их выходом из состава участников	4321	-	-
на уплату дивидендов и иных платежей по распределению прибыли в пользу собственников	4322	-	-
в связи с погашением (выкупом) векселей и других долговых ценных бумаг, возврат кредитов и займов	4323	-	-
	4324	-	-
прочие платежи	4329	-	-
Сальдо денежных потоков от финансовых операций	4300	1 609	-
Сальдо денежных потоков за отчетный период	4400	(909 005)	917 301
Остаток денежных средств и денежных эквивалентов на начало отчетного периода	4450	928 434	11 195
Остаток денежных средств и денежных эквивалентов на конец отчетного периода	4500	19 429	928 434
Величина влияния изменений курса иностранной валюты по отношению к рублю	4490	-23,58	(62)

Руководитель

(подпись)

Степанов Дмитрий

Анатолевич

(расшифровка подписи)

24 января 2020 г.



**Пояснения к бухгалтерскому балансу  
и отчету о финансовых результатах (тыс. руб.)**  
за Январь - Декабрь 2019 г.

Акционерное общество "Астраханское судостроительное производственное объединение"

Организация

Идентификационный номер налогоплательщика

Вид экономической

деятельности

Организационно-правовая форма / форма собственности

Акционерные общества

Единица измерения:

в тыс. рублей

Строительство кораблей, судов и плавучих конструкций

Совместная частная и иностранная

/ собственность

Форма по ОКУД	Коды 0710005		
Дата (число, месяц, год)	31	12	2019
по ОКПО	99735882		
ИНН	3017064287		
по ОКВЭД2	30.11		
по ОКОПФ / ОКФС	12200	16	
по ОКЕИ	384		

**1. Нематериальные активы и расходы на научно-исследовательские, опытно-конструкторские и технологические работы (НИОКР)**  
**1.1. Наличие и движение нематериальных активов**

Форма 0710005 с 1

Наименование показателя	Код	Период	Изменения за период				На конец периода	
			На начало года		Выбыло		Переоценена	
			первоначальная стоимость	накопленная амортизация и убытки от обесценения	первоначальная стоимость	накопленная амортизация и убытки от обесценения	Первоначальная стоимость	накопленная амортизация и убытки от обесценения
Нематериальные активы - всего	5100	за 2019 г.	-	-	-	-	-	-
в том числе:	5110	за 2018 г.	-	-	-	-	-	-
	5101	за 2019 г.	-	-	-	-	-	-
	5111	за 2018 г.	-	-	-	-	-	-

**1.2. Первоначальная стоимость нематериальных активов, созданных самой организацией**

Наименование показателя	Код	На 31 декабря 2019 г.	На 31 декабря 2018 г.	На 31 декабря 2017 г.
Всего	5120	-	-	-
в том числе:	5121	-	-	-



## 1.3. Нематериальные активы с полностью погашенной стоимостью


Наименование показателя	Код	На 31 декабря 2019 г.	На 31 декабря 2018 г.	На 31 декабря 2017 г.
Всего	5130	-	-	-
в том числе:	5131	-	-	-

## 1.4. Наличие и движение результатов НИОКР

1.4. показатели и движение результатов НИОКР												
Наименование показателя	Код	Период	На начало года				Изменения за период				На конец периода	
			первоначальная стоимость	часть стоимости, списанной на расходы	Поступило	Выбыло		часть стоимости, списанной на расходы за период	первоначальная стоимость	часть стоимости, списанной на расходы		
НИОКР - всего	5140	за 2019 г.	-	-	-	-	-	-	-	-	-	-
	5150	за 2018 г.	-	-	-	-	-	-	-	-	-	-
в том числе:	5141	за 2019 г.	-	-	-	-	-	-	-	-	-	-
	5151	за 2018 г.	-	-	-	-	-	-	-	-	-	-

## 1.5. Незаконченные и неоформленные НИОКР и незаконченные операции по приобретению нематериальных активов

Наименование показателя	Код	Период	На начало года	Изменения за период			На конец периода
				затраты за период	списано затрат как не давших положительного результата	принято к учету в качестве нематериальных активов или НИОКР	
Затраты по незаконченным исследованиям и разработкам - всего	5160	за 2019 г.	-	-	-	-	-
	5170	за 2018 г.	-	-	-	-	-
в том числе	5161	за 2019 г.	-	-	-	-	-
	5171	за 2018 г.	-	-	-	-	-
незаконченные операции по приобретению нематериальных активов - всего	5180	за 2019 г.	-	-	-	-	-
	5190	за 2018 г.	-	-	-	-	-
в том числе:	5181	за 2019 г.	-	-	-	-	-
	5191	за 2018 г.	-	-	-	-	-



Руководитель \_\_\_\_\_  
 Степанов Дмитрий  
 (подпись) Анатолевич  
 (расшифровка подписи)

24 января 2020 г.



**2. Основные средства**  
**2.1. Наличие и движение основных средств**

Наименование показателя	Код	Период	На начало года			Изменения за период						На конец периода		
			первоначальная стоимость	накопленная амортизация	Поступило	Выбыло объектов		начислено амортизации	Переоценка		Первоначальная стоимость	первоначальная стоимость	накопленная амортизация	
						первоначальная стоимость	накопленная амортизация		Первоначальная стоимость	накопленная амортизация				
Основные средства (без учета доходных вложений в материальные ценности) - всего	5200	за 2019 г.	992 675	(296 594)	17 106	(1 333)	99	(19 895)	-	-	1 008 448	(316 380)	-	-
в том числе:	5210	за 2018 г.	1 037 343	(329 905)	11 689	(56 357)	49 737	(16 426)	-	-	992 675	(296 594)	-	-
Машины и оборудование (кроме офисного)	5201	за 2019 г.	194 604	(171 279)	15 033	(1 333)	1 215	(9 722)	-	-	208 304	(179 786)	-	-
Здания	5211	за 2018 г.	201 719	(182 147)	11 224	(18 339)	16 871	(6 003)	-	-	194 604	(171 279)	-	-
	5202	за 2019 г.	144 785	(35 933)	2 073	-	(1 117)	(3 237)	-	-	146 858	(40 285)	-	-
	5212	за 2018 г.	150 093	(34 997)	73	(5 381)	2 301	(3 237)	-	-	144 785	(35 933)	-	-
Производственный и хозяйственный инвентарь	5203	за 2019 г.	242	(49)	-	-	-	(51)	-	-	242	(100)	-	-
Другие виды основных средств	5213	за 2018 г.	47	(24)	196	-	-	(24)	-	-	242	(49)	-	-
	5204	за 2019 г.	2 915	(2 762)	-	-	-	(131)	-	-	2 915	(2 894)	-	-
	5214	за 2018 г.	3 343	(3 328)	197	(624)	613	(47)	-	-	2 915	(2 762)	-	-
Сооружения	5205	за 2019 г.	288 622	(78 182)	-	-	-	(6 482)	-	-	288 622	(84 665)	-	-
	5215	за 2018 г.	300 270	(81 087)	-	(11 648)	9 701	(6 796)	-	-	288 622	(78 182)	-	-
Земельные участки	5206	за 2019 г.	352 325	-	-	-	-	-	-	-	352 325	-	-	-
	5216	за 2018 г.	352 325	-	-	-	-	-	-	-	352 325	-	-	-
Транспортные средства	5207	за 2019 г.	6 118	(5 393)	-	-	-	(229)	-	-	6 118	(5 622)	-	-
	5217	за 2018 г.	25 917	(24 963)	-	(19 799)	19 799	(229)	-	-	6 118	(5 393)	-	-
Офисное оборудование	5208	за 2019 г.	3 063	(2 996)	-	-	-	(33)	-	-	3 063	(3 029)	-	-
	5218	за 2018 г.	3 628	(3 358)	-	(566)	452	(90)	-	-	3 063	(2 996)	-	-
Учтено в составе доходных вложений в материальные ценности	5220	за 2019 г.	-	-	-	-	-	-	-	-	-	-	-	-
всего	5230	за 2018 г.	-	-	-	-	-	-	-	-	-	-	-	-
в том числе:	5221	за 2019 г.	-	-	-	-	-	-	-	-	-	-	-	-
	5231	за 2018 г.	-	-	-	-	-	-	-	-	-	-	-	-

## 2.2. Незавершенные капитальные вложения

Наименование показателя	Код	Период	На начало года	Изменения за период			На конец периода
				затраты за период	списано	принято к учету в качестве основных средств или увеличена стоимость	
Незавершенное строительство и незавершенные операции по приобретению, модернизации и т.п. основных средств - всего	5240	за 2019 г.	15 139	15 033	-	(15 033)	15 139
	5250	за 2018 г.	15 139	11 689	-	(11 689)	15 139
в том числе:							
Южный стпель	5241	за 2019 г.	15 139	-	-	-	15 139
	5251	за 2018 г.	15 139	-	-	-	15 139
Стенд гидравлический промывочный HP-R01741-01-11-0-00-000-0.0 в сборе	5242	за 2019 г.	-	12 573	-	12 573	-
	5252	за 2018 г.	-	-	-	-	-
Прибор контроля FCU-1310-4-U-AS-1 HYDAC с аккумуляторным блоком	5243	за 2019 г.	-	936	-	936	-
	5253	за 2018 г.	-	-	-	-	-
Выпрямитель сварочный ВДМ-1202С	5244	за 2019 г.	-	21	-	21	-
	5254	за 2018 г.	-	72	-	72	-
Установка сварочная ASAW-1000 II	5245	за 2019 г.	-	231	-	231	-
	5255	за 2018 г.	-	-	-	-	-
Источник питания MASTERTIG MLS 3003 AC/DC	5246	за 2019 г.	-	179	-	179	-
	5256	за 2018 г.	-	-	-	-	-
Гайковерт гидравлический SCHOLZ 6L DW с приводным квадратом	5247	за 2019 г.	-	194	-	194	-
	5257	за 2018 г.	-	-	-	-	-
Гидронасос HAWE Hydraulik KA-T для гайковерта	5248	за 2019 г.	-	205	-	205	-
	5258	за 2018 г.	-	-	-	-	-
Гайковерт гидравлический SCHOLZ 1L DW с приводным квадратом	5249	за 2019 г.	-	82	-	82	-
	5259	за 2018 г.	-	-	-	-	-
Источник питания FASTMIG KMS400		за 2019 г.	-	611	-	611	-
		за 2018 г.	-	405	-	405	-
Изготовление шитового оборудования для системы управления группой компрессоров		за 2019 г.	-	-	-	-	-
		за 2018 г.	-	590	-	590	-
Система контроля управления доступом		за 2019 г.	-	-	-	-	-
		за 2018 г.	-	1 097	-	1 097	-
Воздухоохсорбник BB-0.9-1.6-Y2 (для ДЭН-132ШМ+)		за 2019 г.	-	-	-	-	-
		за 2018 г.	-	85	-	85	-
Аппарат сварочный АДФ-1000 сер.09 исп.12		за 2019 г.	-	-	-	-	-
		за 2018 г.	-	92	-	92	-
Источник питания ВДУ-1000 сер.05		за 2019 г.	-	-	-	-	-
		за 2018 г.	-	57	-	57	-
Аппарат рентгеновский SITE-XS D2504/SCU286 с источником питания		за 2019 г.	-	-	-	-	-
		за 2018 г.	-	1 992	-	1 992	-
Установка абразивоструйная DSG-200 с ДУ		за 2019 г.	-	-	-	-	-
		за 2018 г.	-	173	-	173	-



Машина настольная проекционная NOVA с банками 30л, филь-тром для воды	за 2019 г.	-	-	-	241
Дефектоскоп ультразвуковой USM GO Advanced	за 2018 г.	-	-	-	359
Преобразователь активный ЭМА EN-4030	за 2019 г.	-	-	-	47
Толициномер ультразвуковой УДТ-40	за 2018 г.	-	-	-	96
Автогрузчик Maximal FD30T-M2G(1)2 FV3.0 F1070	за 2019 г.	-	-	-	1 079
Газоанализатор АНКАТ-7664 Микро-33	за 2018 г.	-	-	-	74
Проевочная машина XR 24 NDT "DUERR"	за 2019 г.	-	-	-	399
Весы крановые KB-50T-10 с 2-мя скобами в компл.	за 2018 г.	-	-	-	110
Трансформатор силовой масляный ТМ-2500/10-У1	за 2019 г.	-	-	-	1 417
Дефектоскоп ультразвуковой USM-35 XS	за 2018 г.	-	-	-	459
Аппарат рентгеновский SITE-X-CP-120B с источником питания	за 2019 г.	-	-	-	631
Анализатор качества электроснабжения АКЭ-824	за 2018 г.	-	-	-	192
Блок-контейнер БК бытовой 2 4х2,5х6 0 м	за 2019 г.	-	-	-	73
Насос ПГН-300К	за 2018 г.	-	-	-	73
Станок резьбонарезной "Магnum 2010 L-T"	за 2019 г.	-	-	-	116
Компрессорная установка ДЭН-132ШМ+	за 2018 г.	-	-	-	1 271
Тахеометр Sokkia FX-102	за 2019 г.	-	-	-	401
Электрогенератор Yamaha TF 3000 ISE	за 2018 г.	-	-	-	87

2.3. Изменение стоимости основных средств в результате достройки, дооборудования, реконструкции и частичной ликвидации

Наименование показателя	Код	за 2019 г.	за 2018 г.
Увеличение стоимости объектов основных средств в результате достройки, дооборудования, реконструкции - всего	5260	-	590
в том числе:			
Винтовой компрессор INVERSYS 125	5261	-	197
Винтовой компрессор INVERSYS 125	5262	-	197
Винтовой компрессор INVERSYS 75	5263	-	197

Уменьшение стоимости объектов основных средств в результате частичной ликвидации - всего:	5270	-	-	-
в том числе:	5271	-	-	-



2.4. Иное использование основных средств

Наименование показателя	Код	На 31 декабря 2019 г.	На 31 декабря 2018 г.	На 31 декабря 2017 г.
Переданные в аренду основные средства, числящиеся на баланс	5280	-	-	-
Переданные в аренду основные средства, числящиеся за балансом	5281	9 073	-	-
Полученные в аренду основные средства, числящиеся на баланс	5282	-	-	-
Полученные в аренду основные средства, числящиеся за балансом	5283	64 393	68 699	65 688
Объекты недвижимости, принятые в эксплуатацию и фактически используемые, находящиеся в процессе государственной регистрации	5284	-	-	-
Основные средства, переведенные на консервацию	5285	-	-	-
Иное использование основных средств (залог и др.)	5286	-	-	-
	5287	-	-	-



Руководитель  
Степанов Дмитрий  
Анатолиевич  
(подпись)  
(расшифровка подписи)

24 января 2020 г.

**3. Финансовые вложения**  
**3.1. Наличие и движение финансовых вложений**

Наименование показателя	Код	Период	На начало года			Изменения за период				На конец периода	
			первоначальная стоимость	накопленная корректировка	Поступило	выбыло (погашено)	накопленная корректировка	начисление процентов (включая доведенную первоначальную стоимость до номинальной)	Текущей рыночной стоимости (убытков от обесценения)	первоначальная стоимость	накопленная корректировка
Долгосрочные - всего	5301	за 2019 г.	-	-	-	-	-	-	-	-	-
	5311	за 2018 г.	1 150	-	-	(1 150)	-	-	-	-	-
в том числе:											
ПАИ	5302	за 2019 г.	-	-	-	-	-	-	-	-	-
	5312	за 2018 г.	1 150	-	-	(1 150)	-	-	-	-	-
Краткосрочные - всего	5305	за 2019 г.	-	-	-	-	-	-	-	-	-
	5315	за 2018 г.	-	-	-	-	-	-	-	-	-
в том числе:											
	5306	за 2019 г.	-	-	-	-	-	-	-	-	-
	5316	за 2018 г.	-	-	-	-	-	-	-	-	-
Финансовых вложений - ИТОГО	5300	за 2019 г.	-	-	-	-	-	-	-	-	-
	5310	за 2018 г.	1 150	-	-	(1 150)	-	-	-	-	-



## 3.2. Иное использование финансовых вложений

Наименование показателя	Код	На 31 декабря 2019 г.	На 31 декабря 2018 г.	На 31 декабря 2017 г.
Финансовые вложения, находящиеся в залоге - всего	5320	-	-	-
в том числе:				
Финансовые вложения, переданные третьим лицам (кроме продажи) - всего	5321	-	-	-
в том числе:				
	5325	-	-	-
	5326	-	-	-
Иное использование финансовых вложений	5329	-	-	-

Руководитель Степанов Дмитрий  
 (подпись) Анатольевич  
 (расшифровка подписи)  
 24 января 2020 г.

4. Запасы  
4.1. Наличие и движение запасов

Наименование показателя	Код	Период	На начало года		Изменения за период					На конец периода	
			себе-стоимость	величина резерва под снижение стоимости	поступления и затраты	выбыло			оборот запасов между их группами (видами)	себе-стоимость	величина резерва под снижение стоимости
						себе-стоимость	резерв под снижение стоимости	убытков от снижения стоимости			
Запасы - всего	5400	за 2019 г.	420 029	(17 989)	1 267 780	(1 090 408)	3 510	-	X	597 401	(14 479)
	5420	за 2018 г.	53 815	-	809 289	(443 076)	-	(17 989)	X	420 029	(17 989)
в том числе:											
Сырье, материалы и другие аналогичные ценности	5401	за 2019 г.	278 272	(17 989)	456 603	(165 535)	3 510	-	475 548	569 340	(14 479)
Готовая продукция	5421	за 2018 г.	47 466	-	279 863	(49 057)	-	(17 989)	297 774	278 272	(17 989)
	5402	за 2019 г.	-	-	-	-	-	-	-	-	-
	5422	за 2018 г.	-	-	-	-	-	-	-	-	-
Товары для перепродажи	5403	за 2019 г.	-	-	-	-	-	-	-	-	-
	5423	за 2018 г.	-	-	-	-	-	-	-	-	-
Товары и готовая продукция отгруженные	5404	за 2019 г.	-	-	-	-	-	-	-	-	-
	5424	за 2018 г.	-	-	-	-	-	-	-	-	-
Затраты в незавершенном производстве	5405	за 2019 г.	141 733	-	811 177	(924 849)	-	-	-	28 061	-
	5425	за 2018 г.	6 341	-	528 040	(392 648)	-	-	-	141 733	-
Прочие запасы и затраты	5406	за 2019 г.	-	-	-	-	-	-	-	-	-
	5426	за 2018 г.	-	-	-	-	-	-	-	-	-
Расходы будущих периодов (для объектов аналитического учета, которые в балансе отражаются в составе «Запасов»)	5407	за 2019 г.	24	-	-	(24)	-	-	-	-	-
	5427	за 2018 г.	8	-	1 386	(1 371)	-	-	-	24	-
	5408	за 2019 г.	-	-	-	-	-	-	-	-	-
	5428	за 2018 г.	-	-	-	-	-	-	-	-	-



**4.2. Запасы в залоге**

Наименование показателя	Код	На 31 декабря 2019 г.	На 31 декабря 2018 г.	На 31 декабря 2017 г.
Запасы, не оплаченные на отчетную дату - всего	5440	-	-	-
в том числе:				
Запасы, находящиеся в залоге по договору - всего	5441	-	-	-
в том числе:	5445	-	-	-
	5446	-	-	-

Руководитель Степанов Дмитрий  
Анатолевич  
 (подпись)  
 24 января 2020 г.

**5. Дебиторская и кредиторская задолженность**  
**5.1. Наличие и движение дебиторской задолженности**

5. Дебиторская и кредиторская задолженность																
5.1. Наличие и движение дебиторской задолженности																
Наименование показателя	Код	Период	На начало года		Изменения за период						На конец периода					
			учтенная по условиям договора	величина резерва по сомнительным долгам	в результате хозяйственных операций (сумма долга по сделке, операции)	причитающиеся проценты, штрафы и иные начисления	погашение	выбыло	списание на финансовый результат	восстановление резерва	перевод из долгосрочную задолженности	перевод из дебиторской в кредиторскую задолженности	перевод из кредиторской в дебиторскую задолженности	учтенная по условиям договора	величина резерва по сомнительным долгам	
Долгосрочная дебиторская задолженность - всего	5501	за 2019 г.	57 909	-	-	-	-	-	-	-	-	-	-	-	57 909	-
	5521	за 2018 г.	57 909	-	-	-	-	-	-	-	-	-	-	-	-	-
в том числе:	5502	за 2019 г.	-	-	-	-	-	-	-	-	-	-	-	-	-	-
	5522	за 2018 г.	-	-	-	-	-	-	-	-	-	-	-	-	-	-
Расчеты с покупателями и заказчиками	5503	за 2019 г.	-	-	-	-	-	-	-	-	-	-	-	-	-	-
	5523	за 2018 г.	-	-	-	-	-	-	-	-	-	-	-	-	-	-
Авансы выданные	5504	за 2019 г.	57 909	-	-	-	-	-	-	-	-	-	-	-	57 909	-
	5524	за 2018 г.	57 909	-	-	-	-	-	-	-	-	-	-	-	-	-
Прочая	5505	за 2019 г.	-	-	-	-	-	-	-	-	-	-	-	-	-	-
	5525	за 2018 г.	474 463	(233 242)	1 470 949	-	(529 836)	-	-	-	-	-	-	-	1 373 485	(233 242)
Краткосрочная дебиторская задолженность - всего	5510	за 2019 г.	873 563	(15 504)	575 488	-	(973 920)	(668)	-	-	-	-	-	-	474 463	-
	5530	за 2018 г.	-	-	-	-	-	-	-	-	-	-	-	-	-	-
в том числе:	5511	за 2019 г.	146 361	(126 988)	176 101	-	(170 725)	-	-	-	-	-	-	-	151 737	(126 988)
	5531	за 2018 г.	328 067	(15 504)	259 623	-	(438 661)	(668)	-	-	-	-	-	-	146 361	-
Расчеты с покупателями и заказчиками	5512	за 2019 г.	14 959	-	562 667	-	(294 147)	-	-	-	-	-	-	-	283 479	-
	5532	за 2018 г.	16 866	-	32 937	-	(34 844)	-	-	-	-	-	-	-	14 959	-
Авансы выданные	5513	за 2019 г.	313 143	(106 254)	732 181	-	164 964	-	-	-	-	-	-	-	938 269	-
	5533	за 2018 г.	530 630	-	282 928	-	(500 415)	-	-	-	-	-	-	-	313 143	(106 254)
Прочая	5514	за 2019 г.	-	-	-	-	-	-	-	-	-	-	-	-	-	-
	5534	за 2018 г.	532 372	(233 242)	1 470 949	-	(629 836)	-	-	-	-	-	-	-	1 373 485	-
Итого	5500	за 2019 г.	931 472	(15 504)	575 488	-	(973 920)	(668)	-	-	-	-	-	-	532 372	(233 242)
	5520	за 2018 г.	-	-	-	-	-	-	-	-	-	-	-	-	-	-




#### 5.4. Просроченная кредиторская задолженность

Наименование показателя	Код	На 31 декабря 2019 г.	На 31 декабря 2018 г.	На 31 декабря 2017 г.
Всего	5590	-	54 935	-
в том числе:				
расчеты с поставщиками и подрядчиками	5591	-	476	-
расчеты с покупателями и заказчиками	5592	-	54 009	-
	5593	-	450	-

Руководитель  Степанов Дмитрий  
Анатольевич  
(подпись)  
(расшифровка подписи)  
24 января 2020 г.

# 6. Затраты на производство

Наименование показателя	Код	за 2019 г.	за 2018 г.
Материальные затраты	5610	154 647	38 769
Расходы на оплату труда	5620	327 110	206 710
Отчисления на социальные нужды	5630	110 660	67 077
Амортизация	5640	19 885	16 419
Прочие затраты	5650	198 876	199 035
Итого по элементам	5660	811 178	528 010
Изменение остатков (прирост [-]); незавершенного производства, готовой продукции и др.	5670	-	(139 227)
Изменение остатков (уменьшение [+]); незавершенного производства, готовой продукции и др.	5680	-	-
Итого расходы по обычным видам деятельности	5600	924 850	386 783


Руководитель  
  
 Степанов Дмитрий  
 Анатольевич  
 (расшифровка подписи)

24 января 2020 г.



7. Оценочные обязательства

Наименование показателя	Код	Остаток на начало года	Признано	Погашено	Списано как избыточная сумма	Остаток на конец периода
Оценочные обязательства - всего	5700	26 506	139 061	(13 062)	(1 357)	151 148
в том числе:						
Резерв на оплату отпусков	5701	13 931	25 065	(7 490)	-	31 506
Резерв под ожидаемые недостатки обнаруж. при инв-ции	5702	10 949	372	-	-	11 321
Резерв по судебным разбирательствам	5703	1 626	113 624	(5 572)	(1 357)	108 321

Руководитель  **Степанов Дмитрий Анатольевич**  
(подпись) (расшифровка подписи)

24 января 2020 г.

# 8. Обеспечения обязательств

Наименование показателя	Код	На 31 декабря 2019 г.	На 31 декабря 2018 г.	На 31 декабря 2017 г.
Полученные - всего	5800	-	-	-
в том числе:				
Выданные - всего	5801	-	-	-
в том числе:	5810	-	1 178 946	6 317 636
	5811	-	-	-



Степанов Дмитрий  
Анатольевич  
(расшифровка подписи)

Руководитель  
(подпись)

24 января 2020 г.

9. Государственная помощь

Наименование показателя	Код	за 2019 г.	за 2018 г.
Получено бюджетных средств - всего	5900	-	1 298
в том числе:			
на текущие расходы	5901	-	-
на вложения во внеоборотные активы	5905	-	1 298
		На начало года	На конец года
Бюджетные кредиты - всего	5910	-	-
в том числе:	5920	-	-
	5911	-	-
	5921	-	-
за 2019 г.			
за 2018 г.			
за 2019 г.			
за 2018 г.			

Руководитель \_\_\_\_\_  
 (подпись)  
 24 января 2020 г.

Степанов Дмитрий  
 Анатольевич  
 (расшифровка подписи)