

# **ПАО «МТС-Банк»**

Промежуточная сокращенная консолидированная  
финансовая отчетность за шесть месяцев,  
закончившихся 30 июня 2019 года  
(не аудировано)

# Публичное акционерное общество «МТС-Банк»

## Содержание

---

### Страница

Консолидированная финансовая отчетность  
за шесть месяцев, закончившихся 30 июня 2019 года:

ЗАКЛЮЧЕНИЕ ПО ОБЗОРНОЙ ПРОВЕРКЕ ..... 1-2

ПРОМЕЖУТОЧНЫЙ КОНСОЛИДИРОВАННЫЙ ОТЧЕТ О ПРИБЫЛЯХ И УБЫТКАХ ..... 3

ПРОМЕЖУТОЧНЫЙ КОНСОЛИДИРОВАННЫЙ ОТЧЕТ О ПРОЧЕМ СОВОКУПНОМ ДОХОДЕ ..... 4

ПРОМЕЖУТОЧНЫЙ КОНСОЛИДИРОВАННЫЙ ОТЧЕТ О ФИНАНСОВОМ ПОЛОЖЕНИИ ..... 5

ПРОМЕЖУТОЧНЫЙ КОНСОЛИДИРОВАННЫЙ ОТЧЕТ ОБ ИЗМЕНЕНИЯХ В КАПИТАЛЕ ..... 6

ПРОМЕЖУТОЧНЫЙ КОНСОЛИДИРОВАННЫЙ ОТЧЕТ О ДВИЖЕНИИ ДЕНЕЖНЫХ СРЕДСТВ ..... 7-8

ПРИМЕЧАНИЯ К ПРОМЕЖУТОЧНОЙ СОКРАЩЕННОЙ КОНСОЛИДИРОВАННОЙ ФИНАНСОВОЙ  
ОТЧЕТНОСТИ

1. Организация ..... 9

2. Принципы представления отчетности ..... 10

3. Изменения классификации ..... 12

4. Чистый процентный доход ..... 13

5. Резерв под обесценение, прочие резервы ..... 14

6. Комиссионные доходы и расходы ..... 17

7. Операционные расходы ..... 18

8. Прибыль на акцию ..... 19

9. Денежные средства и счета в Центральном банке ..... 19

10. Вложения в ценные бумаги ..... 20

11. Средства в банках ..... 22

12. Ссуды, предоставленные клиентам ..... 25

13. Средства клиентов ..... 33

14. Уставный капитал ..... 34

15. Условные финансовые обязательства ..... 35

16. Операции со связанными сторонами ..... 37

17. Информация по сегментам ..... 41

18. Справедливая стоимость финансовых инструментов ..... 46

19. Политика управления рисками ..... 49

20. События после отчетной даты ..... 52

## **ЗАКЛЮЧЕНИЕ НЕЗАВИСИМОГО ПРАКТИКУЮЩЕГО СПЕЦИАЛИСТА ПО ОБЗОРНОЙ ПРОВЕРКЕ**

**Акционерам ПАО «МТС-Банк»**

Мы провели обзорную проверку прилагаемой промежуточной сокращенной консолидированной финансовой отчетности ПАО «МТС-Банк» (Банк) (ОГРН 1027739053704, корп. 1, д. 18, пр-т Андропова, г. Москва, 115432) и его дочерних компаний, состоящей из промежуточного консолидированного отчета о финансовом положении по состоянию на 30 июня 2019 года, промежуточного консолидированного отчета о прибылях и убытках, промежуточного консолидированного отчета о прочем совокупном доходе, промежуточного консолидированного отчета об изменениях в капитале и промежуточного консолидированного отчета о движении денежных средств за шесть месяцев, закончившихся на указанную дату, а также примечаний к промежуточной сокращенной консолидированной финансовой отчетности за шесть месяцев, закончившихся 30 июня 2019 года.

### **Ответственность руководства за промежуточную сокращенную консолидированную финансовую отчетность**

Председатель Правления Банка (руководство) несет ответственность за подготовку данной промежуточной сокращенной консолидированной финансовой отчетности в соответствии с международным стандартом финансовой отчетности (IAS) 34 «Промежуточная финансовая отчетность» и за систему внутреннего контроля, которую руководство считает необходимой для подготовки промежуточной сокращенной консолидированной финансовой отчетности, не содержащей существенных искажений вследствие недобросовестных действий или ошибок.

### **Ответственность практикующего специалиста**

Наша ответственность заключается в формировании вывода о промежуточной сокращенной консолидированной финансовой отчетности. Мы провели обзорную проверку в соответствии с международным стандартом обзорных проверок (МСОП) 2400 (пересмотренным) «Задания по обзорным проверкам финансовой отчетности прошедших периодов». Данный стандарт требует от нас сформировать вывод о том, стали ли нам в ходе обзорной проверки известны факты, которые дали бы нам основание полагать, что промежуточная сокращенная консолидированная финансовая отчетность не подготовлена во всех существенных аспектах в соответствии с применимой концепцией подготовки промежуточной сокращенной консолидированной финансовой отчетности. МСОП 2400 (пересмотренный) также требует от нас соблюдения соответствующих этических требований.

Обзорная проверка промежуточной сокращенной консолидированной финансовой отчетности, проводимая в соответствии с данным стандартом, представляет собой задание, обеспечивающее ограниченную уверенность. Практикующий специалист выполняет процедуры, которые преимущественно заключаются в направлении запросов руководству и, если применимо, иным лицам внутри организации, а также в проведении аналитических процедур, и оценивает полученные доказательства.

Объем процедур, выполняемых в ходе обзорной проверки, существенно меньше объема процедур, выполняемых в ходе аудита, проводимого в соответствии с международными стандартами аудита. Следовательно, мы не выражаем аудиторского мнения о данной промежуточной сокращенной консолидированной финансовой отчетности.

## Вывод

По результатам проведенной обзорной проверки наше внимание не привлекли никакие факты, которые дали бы нам основание полагать, что данная промежуточная сокращенная консолидированная финансовая отчетность не подготовлена во всех существенных аспектах в соответствии с международным стандартом финансовой отчетности (IAS) 34 «Промежуточная финансовая отчетность».

## Прочие сведения

Аудит консолидированной финансовой отчетности ПАО «МТС-Банк» за год, закончившийся 31 декабря 2018 года, проводился другим аудитором, который выразил немодифицированное мнение по указанной отчетности 15 апреля 2019 года.

Руководитель задания по обзорной проверке

А.В. Ефремов



Аудиторская организация:

Акционерное общество «БДО Юникон»

ОГРН 1037739271701,

117587, Россия, Москва, Варшавское шоссе, дом 125, строение 1, секция 11, 3 эт., пом. I, ком. 50,  
член саморегулируемой организации аудиторов «Российский Союз аудиторов» (Ассоциация),  
ОРНЗ 11603059593

28 августа 2019 года

# Публичное акционерное общество «МТС-Банк»

Промежуточный консолидированный отчет о прибылях и убытках  
за шесть месяцев, закончившихся 30 июня 2019 года  
(в тысячах российских рублей, если не указано иное)

		Шесть месяцев, закончившихся 30 июня 2019 года (не аудировано)	Шесть месяцев, закончившихся 30 июня 2018 года (не аудировано) (пересмотрено)	Три месяца, закончившихся 30 июня 2019 года (не аудировано)	Три месяца, закончившихся 30 июня 2018 года (не аудировано)
	Прим.				
Процентные доходы	4, 17	8 592 638	7 753 644	4 419 384	4 016 152
Процентные расходы	4, 17	(3 401 016)	(3 190 991)	(1 750 353)	(1 593 248)
<b>Чистый процентный доход до формирования резервов под обесценение активов, по которым начисляются проценты</b>		<b>5 191 622</b>	<b>4 562 653</b>	<b>2 669 031</b>	<b>2 422 904</b>
Формирование резерва под обесценение активов, по которым начисляются проценты	5	(1 647 318)	(888 468)	(926 563)	(681 223)
<b>Чистый процентный доход</b>		<b>3 544 304</b>	<b>3 674 185</b>	<b>1 742 468</b>	<b>1 741 681</b>
Чистая прибыль по операциям с ценными бумагами, оцениваемыми по справедливой стоимости через прибыль или убыток		114 719	493 338	212 736	244 733
Чистая прибыль/(убыток) по операциям с производными финансовыми инструментами		345 899	(56 941)	80 056	(107 354)
Чистый убыток по операциям с иностранной валютой		(275 435)	(186 077)	(127 461)	(93 273)
Комиссионные доходы	6, 17	4 788 999	2 613 954	2 608 037	1 419 304
Комиссионные расходы	6, 17	(2 762 331)	(1 815 936)	(1 509 129)	(1 007 108)
Восстановление/(формирование) резервов под обесценение по прочим операциям	5	158 411	(267 801)	28 858	(276 592)
Списание стоимости недвижимости для перепродажи		(145 469)	(126 816)	(114 524)	(103 189)
Доля в прибыли совместного предприятия		28 220	-	13 083	-
Прочие доходы		124 484	298 696	49 356	110 459
<b>Чистые непроцентные доходы</b>		<b>2 377 497</b>	<b>952 417</b>	<b>1 241 012</b>	<b>186 980</b>
<b>Операционные доходы</b>		<b>5 921 801</b>	<b>4 626 602</b>	<b>2 983 480</b>	<b>1 928 661</b>
Операционные расходы	7, 17	(5 207 336)	(3 769 433)	(2 773 646)	(1 835 845)
<b>Прибыль до налогообложения</b>		<b>714 465</b>	<b>857 169</b>	<b>209 834</b>	<b>92 816</b>
Расход по налогу на прибыль		(93 498)	(117 049)	(7 565)	(51 592)
<b>ЧИСТАЯ ПРИБЫЛЬ</b>		<b>620 967</b>	<b>740 120</b>	<b>202 269</b>	<b>41 224</b>
ПРИБЫЛЬ НА АКЦИЮ					
Базовая и разведенная (руб.)	8	30	36	10	2

От имени Правления Банка:

  
**О. Е. Маслов**  
Первый заместитель Председателя  
Правления

28 августа 2019  
Москва

  
**А. В. Елтышев**  
Главный бухгалтер

28 августа 2019  
Москва

Примечания на стр. 9-52 являются неотъемлемой частью настоящей консолидированной финансовой отчетности.

# Публичное акционерное общество «МТС-Банк»

Промежуточный консолидированный отчет о прочем совокупном доходе  
за шесть месяцев, закончившихся 30 июня 2019 года  
(в тысячах российских рублей)

	Шесть месяцев, закончившихся 30 июня 2019 года (не аудировано)	Шесть месяцев, закончившихся 30 июня 2018 года (не аудировано) (пересмотрено)	Три месяца, закончившихся 30 июня 2019 года (не аудировано)	Три месяца, закончившихся 30 июня 2018 года (не аудировано)
<b>Чистая прибыль за период</b>	620 967	740 120	202 269	41 224
<b>ПРОЧИЙ СОВОКУПНЫЙ ДОХОД</b>				
Переоценка основных средств	(395)	-	(395)	-
Налог на прибыль	79	-	79	-
	(316)	-	(316)	-
<b>Статьи, которые впоследствии могут быть реклассифицированы в состав прибылей или убытков:</b>				
Переоценка ценных бумаг, оцениваемых по справедливой стоимости через прочий совокупный доход	-	83	-	-
Изменение резерва по ценным бумагам, оцениваемым по справедливой стоимости через прочий совокупный доход	-	(117)	-	-
Налог на прибыль	-	(17)	-	-
	-	(51)	-	-
<b>Прочий совокупный убыток после налога на прибыль</b>	(316)	(51)	(316)	-
<b>ИТОГО СОВОКУПНЫЙ ДОХОД</b>	<b>620 651</b>	<b>740 069</b>	<b>201 953</b>	<b>41 224</b>
Относящийся к:				
Акционерам материнского Банка	620 651	740 069	201 953	41 224
Неконтрольным долям владения	-	-	-	-
<b>ИТОГО СОВОКУПНЫЙ ДОХОД</b>	<b>620 651</b>	<b>740 069</b>	<b>201 953</b>	<b>41 224</b>

От имени Правления Банка:

  
**О. Е. Маслов**  
Первый заместитель Председателя  
Правления

28 августа 2019  
Москва

  
**А. В. Елтышев**  
Главный бухгалтер

28 августа 2019  
Москва

Примечания на стр. 9-52 являются неотъемлемой частью настоящей консолидированной финансовой отчетности.

# Публичное акционерное общество «МТС-Банк»

Промежуточный консолидированный отчет о финансовом положении  
по состоянию на 30 июня 2019 года  
(в тысячах российских рублей)

	Примечания	30 июня 2019 года (не аудировано)	31 декабря 2018 года (пересмотрено)
<b>АКТИВЫ:</b>			
Денежные средства и счета в Центральном банке	9	20 963 468	8 685 806
Вложения в ценные бумаги	10	38 948 293	53 001 366
Средства в банках	11	7 445 810	4 392 829
Ссуды, предоставленные клиентам	12	86 034 319	72 571 216
Инвестиции в совместное предприятие		682 828	690 102
Производные финансовые инструменты		243 993	228 062
Основные средства и нематериальные активы		3 934 245	3 663 801
Активы в форме права пользования	2	576 324	-
Недвижимость для перепродажи		2 987 932	3 360 620
Требования по текущему налогу на прибыль		109 849	74 006
Требования по отложенному налогу на прибыль		3 246 394	3 244 416
Прочие активы		992 524	1 390 267
<b>ИТОГО АКТИВЫ</b>		<b>166 165 979</b>	<b>151 302 491</b>
<b>ОБЯЗАТЕЛЬСТВА И КАПИТАЛ</b>			
<b>ОБЯЗАТЕЛЬСТВА:</b>			
Средства банков и иных финансовых учреждений		3 887 765	7 749 869
Средства клиентов	13	132 198 928	116 674 392
Выпущенные долговые ценные бумаги		1 532 868	1 717 129
Обязательства по операционной аренде		578 778	-
Производные финансовые инструменты		56 204	373 147
Обязательства по возврату ценных бумаг		-	393 541
Прочие обязательства		4 717 844	5 321 472
<b>ИТОГО ОБЯЗАТЕЛЬСТВА</b>		<b>142 972 387</b>	<b>132 229 550</b>
<b>КАПИТАЛ:</b>			
Капитал, относящийся к акционерам материнского Банка:			
Уставный капитал	14	10 882 298	10 882 298
Собственные выкупленные акции	14	(77 285)	(77 285)
Эмиссионный доход	14	7 200 940	7 200 940
Бессрочные облигации	14	3 500 000	-
Фонд переоценки основных средств		61 251	61 567
Нераспределенная прибыль		1 626 388	1 005 421
<b>ИТОГО КАПИТАЛ</b>		<b>23 193 592</b>	<b>19 072 941</b>
<b>ИТОГО ОБЯЗАТЕЛЬСТВА И КАПИТАЛ</b>		<b>166 165 979</b>	<b>151 302 491</b>

От имени Правления Банка:

  
**О. Е. Маслов**  
Первый заместитель Председателя  
Правления

28 августа 2019  
Москва

  
**А. В. Елтышев**  
Главный бухгалтер

28 августа 2019  
Москва

Примечания на стр. 9-52 являются неотъемлемой частью настоящей консолидированной финансовой отчетности.




## Публичное акционерное общество «МТС-Банк»

Промежуточный консолидированный отчет об изменениях в капитале  
за шесть месяцев, закончившихся 30 июня 2019 года  
(в тысячах российских рублей)

	Примечания	Уставный капитал	Собственные выкупленные акции	Эмиссионный доход	Бессрочные облигации	Фонд переоценки финансовых активов, имеющихся в наличии для продажи	Фонд переоценки ценных бумаг, оцениваемых по справедливой стоимости через прочий совокупный доход	Фонд переоценки основных средств	Нераспределенная прибыль/ (непокрытый убыток)	ИТОГО КАПИТАЛ
<b>31 декабря 2017 года</b>		<b>10 882 298</b>	<b>-</b>	<b>7 200 940</b>	<b>-</b>	<b>614 370</b>	<b>-</b>	<b>55 999</b>	<b>2 472 303</b>	<b>21 225 910</b>
Изменения вследствие перехода на МСФО (IFRS) 9		-	-	-	-	(614 370)	51	-	(1 844 200)	(2 458 519)
Изменения вследствие перехода на МСФО (IFRS) 15		-	-	-	-	-	-	-	(229 215)	(229 215)
<b>1 января 2018 года</b>		<b>10 882 298</b>	<b>-</b>	<b>7 200 940</b>	<b>-</b>	<b>-</b>	<b>51</b>	<b>55 999</b>	<b>398 888</b>	<b>18 538 176</b>
Совокупный убыток		-	-	-	-	-	(51)	-	740 120	740 069
<b>30 июня 2018 года (не аудировано)</b>		<b>10 882 298</b>	<b>-</b>	<b>7 200 940</b>	<b>-</b>	<b>-</b>	<b>-</b>	<b>55 999</b>	<b>1 139 008</b>	<b>19 278 245</b>
<b>31 декабря 2018 года</b>		<b>10 882 298</b>	<b>(77 285)</b>	<b>7 200 940</b>	<b>-</b>	<b>-</b>	<b>-</b>	<b>61 567</b>	<b>1 005 421</b>	<b>19 072 941</b>
Выпуск бессрочных облигаций		-	-	-	3 500 000	-	-	-	-	3 500 000
Совокупный доход		-	-	-	-	-	-	(316)	620 967	620 651
<b>30 июня 2019 года (не аудировано)</b>		<b>10 882 298</b>	<b>(77 285)</b>	<b>7 200 940</b>	<b>3 500 000</b>	<b>-</b>	<b>-</b>	<b>61 251</b>	<b>1 626 388</b>	<b>23 193 592</b>

От имени Правления Банка:

  
**О. Е. Маслов**  
Первый заместитель Председателя  
Правления

28 августа 2019  
Москва

  
**А. В. Елтышев**  
Главный бухгалтер

28 августа 2019  
Москва

Примечания на стр. 9-52 являются неотъемлемой частью настоящей консолидированной финансовой отчетности.



# Публичное акционерное общество «МТС-Банк»

Промежуточный консолидированный отчет о движении денежных средств  
за шесть месяцев, закончившихся 30 июня 2019 года  
(в тысячах российских рублей)


	Примечания	Шесть месяцев, закончившихся 30 июня 2019 года (не аудировано)	Шесть месяцев, закончившихся 30 июня 2018 года (не аудировано)
<b>ДВИЖЕНИЕ ДЕНЕЖНЫХ СРЕДСТВ ОТ ОПЕРАЦИОННОЙ ДЕЯТЕЛЬНОСТИ</b>			
Проценты полученные		8 993 727	7 650 442
Проценты уплаченные		(3 243 001)	(2 991 438)
Реализованные (расходы)/ доходы от операций с ценными бумагами, оцениваемыми по справедливой стоимости через прибыль или убыток		(75 989)	84 922
Реализованные доходы от операций с производными финансовыми инструментами		13 025	72 107
(Выплаты)/поступления от операций с иностранной валютой		(580 088)	1 300 848
Комиссии полученные		4 692 063	2 477 499
Комиссии уплаченные		(2 749 962)	(1 766 196)
Прочие операционные доходы полученные		97 368	202 019
Административные и прочие операционные расходы уплаченные		(5 822 052)	(4 109 318)
Налог на прибыль уплаченный		(131 240)	(434 780)
<b>Приток денежных средств от операционной деятельности до изменения операционных активов и обязательств</b>		<b>1 193 851</b>	<b>2 486 105</b>
Изменение операционных активов и обязательств			
(Увеличение)/уменьшение операционных активов:			
Обязательные резервы в центральных банках		(245 488)	(235 067)
Финансовые инструменты, оцениваемые по справедливой стоимости через прибыль или убыток		1 863 924	1 428 476
Средства в банках		(1 700 757)	2 162 030
Ссуды, предоставленные клиентам		(14 932 586)	501 334
Прочие активы		299 404	16 839
Увеличение/(уменьшение) операционных обязательств:			
Финансовые обязательства, отражаемые по справедливой стоимости через прибыль или убыток		(390 882)	-
Средства банков и иных финансовых учреждений		(3 859 627)	(757 733)
Средства клиентов		16 045 760	8 124 000
Выпущенные долговые ценные бумаги		(164 260)	(283 656)
Обязательства по операционной аренде		(158 836)	-
Прочие обязательства		911 174	742 813
<b>Чистый (отток)/приток денежных средств от операционной деятельности</b>		<b>(1 138 323)</b>	<b>14 185 141</b>


# Публичное акционерное общество «МТС-Банк»

Промежуточный консолидированный отчет о движении денежных средств (продолжение)  
за шесть месяцев, закончившихся 30 июня 2019 года  
(в тысячах российских рублей)

	Примечания	Шесть месяцев, закончившихся 30 июня 2019 года (не аудировано)	Шесть месяцев, закончившихся 30 июня 2018 года (не аудировано)
<b>ДВИЖЕНИЕ ДЕНЕЖНЫХ СРЕДСТВ ОТ ИНВЕСТИЦИОННОЙ ДЕЯТЕЛЬНОСТИ</b>			
Приобретение основных средств и нематериальных активов		(657 987)	(761 123)
Выручка от реализации объектов основных средств и нематериальных активов		5 464	1 257
Выручка от реализации недвижимости для перепродажи		292 927	379 686
Выручка от реализации ценных бумаг, оцениваемых по справедливой стоимости через прочий совокупный доход		-	349 108
Приобретение ценных бумаг, оцениваемых по амортизированной стоимости		-	(8 799 893)
Погашение ценных бумаг, оцениваемых по амортизированной стоимости		11 506 630	3 227 008
Поступления от вложений в совместное предприятие		35 494	-
<b>Чистый приток/(отток) денежных средств от инвестиционной деятельности</b>		<b>11 182 528</b>	<b>(5 603 957)</b>
<b>ДВИЖЕНИЕ ДЕНЕЖНЫХ СРЕДСТВ ОТ ФИНАНСОВОЙ ДЕЯТЕЛЬНОСТИ</b>			
Выпуск бессрочных облигаций		3 500 000	-
<b>Чистый приток денежных средств от финансовой деятельности</b>		<b>3 500 000</b>	<b>-</b>
<b>Влияние изменения курса иностранной валюты на денежные средства и их эквиваленты</b>		<b>(34 369)</b>	<b>156 745</b>
<b>ЧИСТОЕ УВЕЛИЧЕНИЕ ДЕНЕЖНЫХ СРЕДСТВ И ИХ ЭКВИВАЛЕНТОВ</b>		<b>13 509 836</b>	<b>8 737 929</b>
<b>ДЕНЕЖНЫЕ СРЕДСТВА И ИХ ЭКВИВАЛЕНТЫ, на начало периода</b>	<b>9</b>	<b>10 116 733</b>	<b>16 281 310</b>
<b>ДЕНЕЖНЫЕ СРЕДСТВА И ИХ ЭКВИВАЛЕНТЫ, на конец периода</b>	<b>9</b>	<b>23 626 569</b>	<b>25 019 239</b>

От имени Правления Банка:

  
О. Е. Маслов  
Первый заместитель Председателя  
Правления  
28 августа 2019  
Москва

  
А. В. Елтышев  
Главный бухгалтер  
28 августа 2019  
Москва

Примечания на стр. 9-52 являются неотъемлемой частью настоящей консолидированной финансовой отчетности.

# Публичное акционерное общество «МТС-Банк»

Примечания к промежуточной сокращенной консолидированной финансовой отчетности за шесть месяцев, закончившихся 30 июня 2019 года (продолжение)  
(в тысячах российских рублей, если не указано иное)

## 1. Организация

Публичное акционерное общество «МТС-Банк» (далее – «МТС-Банк») является акционерным банком, зарегистрированным на территории Российской Федерации в 1993 году. МТС-Банк ранее именовался Акционерный Коммерческий Банк «Московский Банк Реконструкции и Развития» (открытое акционерное общество). Наименование было изменено по решению Собрания акционеров от 16 декабря 2011 года. В соответствии с изменениями в российском законодательстве в 2014 году МТС-Банк поменял свою юридическую форму с ОАО на ПАО.

Деятельность МТС-Банка регулируется Центральным банком Российской Федерации (далее – «ЦБ РФ») и осуществляется на основании генеральной лицензии номер 2268. Основная деятельность МТС-Банка включает в себя коммерческую банковскую деятельность, операции с ценными бумагами, иностранной валютой, производными финансовыми инструментами, предоставление ссуд и гарантий.

Зарегистрированный офис расположен по адресу: Российская Федерация, 115432, г. Москва, Андропова пр-т, д. 18, корп. 1.

По состоянию на 30 июня 2019 года и 31 декабря 2018 года на территории Российской Федерации (далее – «РФ») работало 6 и 7 филиалов МТС-Банка соответственно.

МТС-Банк является материнской компанией банковской группы (далее – «Группа»). По состоянию на 30 июня 2019 года и 31 декабря 2018 года Группа контролировала компании ЗАО «Ипотечный агент МТСБ», ООО «ВекторА», ООО «Скайфрайт».

Кроме того, по состоянию на 30 июня 2019 года и 31 декабря 2018 года Группа осуществляет 100% контроль над следующими инвестиционными фондами:

- Закрытый паевой инвестиционный комбинированный фонд «Капитальный 2»;
- Закрытый паевой инвестиционный фонд недвижимости «Уральская недвижимость 1»;
- Закрытый паевой инвестиционный фонд недвижимости «Уральская недвижимость 2»;
- Закрытый паевой инвестиционный фонд недвижимости «Башкирская недвижимость 2»;
- Закрытый паевой инвестиционный рентный фонд «Рентный 2»;
- Закрытый паевой инвестиционный фонд недвижимости «Рентный 3».

По состоянию на 30 июня 2019 года и 31 декабря 2018 года Группа владела 59,7% паев Закрытого паевого инвестиционного фонда недвижимости «Система – Рентная недвижимость 1». На указанные даты инвестиции в фонд учтены как совместное предприятие по методу доли участия.

По состоянию на 30 июня 2019 года и 31 декабря 2018 года акциями МТС-Банка владели следующие акционеры:

	30 июня 2019 года (не аудировано)	31 декабря 2018 года
<b>Акционер</b>		
Мобайл Телесистемс Б.В.	94,47	55,00
ПАО АФК "Система" (далее - "Система")	5,00	43,24
ОАО "Московская городская телефонная сеть"	0,24	0,24
ПАО «МТС-Банк» (собственные выкупленные акции)	0,27	0,27
Прочие	0,02	1,25
<b>Итого</b>	<b>100,00</b>	<b>100,00</b>

# Публичное акционерное общество «МТС-Банк»

**Примечания к промежуточной сокращенной консолидированной финансовой отчетности за шесть месяцев, закончившихся 30 июня 2019 года (продолжение)**  
**(в тысячах российских рублей, если не указано иное)**

---

## 1. Организация (продолжение)

12 февраля 2019 года ПАО «МТС» приобрел через свою 100% дочернюю компанию Mobile TeleSystems B.V. 39,48% акций ПАО «МТС-Банк» у ПАО АФК «Система».

В результате сделки доля ПАО «МТС» в капитале МТС Банка увеличилась с 55,24% до 94,72% (включая долю ПАО «МГТС» в размере 0,24%), а доля прямого владения ПАО АФК «Система» в капитале МТС Банка сократилась до 5,0%.

По состоянию на 30 июня 2019 года и 31 декабря 2018 года ПАО АФК «Система» владела прямо или косвенно долями в уставном капитале МТС-Банка в размере 52,52% и 72,30% соответственно. Владелец контрольного пакета акций АФК «Система» является г-н Евтушенков В.П.

## 2. Принципы представления отчетности

**Основы составления финансовой отчетности.** Настоящая промежуточная сокращенная консолидированная финансовая отчетность была подготовлена в соответствии с МСФО (IAS) 34 «Промежуточная финансовая отчетность».

Данная промежуточная сокращенная консолидированная финансовая отчетность является неаудированной и не включает раскрытие всей информации, которую необходимо раскрывать в годовой финансовой отчетности. Группой не была раскрыта информация, которая в значительной мере продублировала бы информацию, содержащуюся в аудированной годовой консолидированной финансовой отчетности за 2018 год, подготовленной в соответствии с Международными стандартами финансовой отчетности (МСФО) (например, принципы учетной политики и подробные сведения о статьях, которые не претерпели существенных изменений в отношении количества и состава). Кроме того, Группа раскрыла информацию, связанную с существенными событиями после выпуска годовой консолидированной финансовой отчетности Группы за 2018 год, подготовленной в соответствии с МСФО. Руководство полагает, что раскрытия, содержащиеся в настоящей промежуточной сокращенной консолидированной финансовой отчетности, представлены в достаточном объеме, обеспечивая таким образом достоверность информации при условии изучения данной финансовой отчетности совместно с годовой консолидированной финансовой отчетностью Группы за 2018 год, подготовленной в соответствии с МСФО. По мнению руководства, в настоящую финансовую отчетность были внесены все необходимые корректировки для достоверного представления финансового положения, результатов деятельности, отчетов об изменениях в собственном капитале и движении денежных средств Группы за промежуточные отчетные периоды.

При подготовке настоящей промежуточной сокращенной консолидированной финансовой отчетности существенные суждения руководства в отношении применения Группой учетной политики и основные источники неопределенности в оценках соответствовали суждениям и источникам, примененным в отношении годовой консолидированной финансовой отчетности Группы за 2018 год, подготовленной в соответствии с МСФО, за исключением суждений в отношении имущества, не используемого Группой в операционной деятельности и полученного Группой преимущественно в качестве отступного по ссудам, предоставленным клиентам. Данное имущество в годовой консолидированной финансовой отчетности за 2018 год отражено в составе Инвестиций в недвижимость.

**Изменение учетной политики.** В 2019 году Группа дополнительно проанализировала операции с недвижимостью, ранее отражаемой в составе статьи Инвестиции в недвижимость и учитываемой в соответствии с МСФО (IAS) 40 «Инвестиционная недвижимость» по справедливой стоимости, и приняла решение об изменении учетной политики в отношении такой недвижимости. В соответствии с пересмотренной учетной политикой, недвижимость, не используемая Группой в операционной деятельности и полученная Группой преимущественно в качестве отступного по ссудам, предоставленным клиентам, отражается в составе статьи отчета о финансовом положении «Недвижимость для перепродажи» в соответствии с МСФО (IAS) 2 «Запасы» по чистой возможной цене продажи. В качестве чистой возможной цены продажи Группа использует справедливую стоимость недвижимости за вычетом затрат на продажу. Группа применила изменение учетной политики ретроспективно.

## Публичное акционерное общество «МТС-Банк»

Примечания к промежуточной сокращенной консолидированной финансовой отчетности за шесть месяцев, закончившихся 30 июня 2019 года (продолжение)  
(в тысячах российских рублей, если не указано иное)

### 2. Принципы представления отчетности (продолжение)

Данная промежуточная сокращенная консолидированная финансовая отчетность представлена в тысячах российских рублей (если не указано иное).

На 30 июня 2019 года и 31 декабря 2018 года функциональной валютой банковской Группы является российский рубль. На 30 июня 2019 года и 31 декабря 2018 года основные официальные обменные курсы, использованные для переоценки остатков по счетам в иностранной валюте, представлены в таблице ниже:

	30 июня 2019 года (не аудировано)	31 декабря 2018 года
Руб./долл. США	63,0756	69,4706
Руб./евро	71,8179	79,4605
Руб./ гр. золота	2 865,8700	2 856,6800

Ниже приведены средние обменные курсы за отчетный период, использованные Группой при составлении консолидированной финансовой отчетности:

	Шесть месяцев, закончившихся 30 июня 2019 года (не аудировано)	Шесть месяцев, закончившихся 30 июня 2018 года (не аудировано)
<b>Средний обменный курс за период для переоценки остатков по счетам в официальной валюте</b>		
Руб./долл. США	65,3384	56,8803
Руб./евро	73,8389	69,8727

**Переход на новые или пересмотренные стандарты и интерпретации.** С 1 января 2019 года Группа начала применять новый стандарт финансовой отчетности МСФО (IFRS) 16 «Аренда». Группа выбрала модель модифицированного ретроспективного применения МСФО (IFRS) 16, соответственно, Группа не будет производить пересчет сравнительных показателей.

Учет со стороны арендодателя в соответствии с МСФО (IFRS) 16 остался практически неизменным по сравнению с МСФО (IAS) 17. МСФО (IFRS) 16 изменил принцип учета арендатором договоров аренды, ранее классифицируемых как операционная аренда в соответствии с МСФО (IAS) 17.

При первоначальном применении МСФО (IAS) 16 ко всем договорам аренды (за исключением указанных ниже) Группа должна:

- (а) признать в консолидированном отчете о финансовом положении активы в форме права пользования и обязательства по аренде, первоначально оцениваемые по приведенной стоимости будущих арендных платежей;
- (б) признать в консолидированном отчете о прибылях и убытках амортизацию активов в форме права пользования и процентов по обязательствам по аренде;
- (в) отделить в консолидированном отчете о движении денежных средств общую сумму денежных средств, направленных на погашение основной части (представленной в финансовой деятельности) и процентов (представленных в операционной деятельности).

Для договоров краткосрочной аренды (сроком до 12 месяцев) и аренды активов с низкой стоимостью (как персональные компьютеры и офисная мебель) стандартом разрешено признавать расходы по аренде равномерно. Группа не воспользовалась данной возможностью.

Согласно МСФО (IFRS) 16, оценка активов в форме права пользования на предмет обесценения будет проводиться в соответствии с МСФО (IAS) 36 «Обесценение активов».

## Публичное акционерное общество «МТС-Банк»

Примечания к промежуточной сокращенной консолидированной финансовой отчетности за шесть месяцев, закончившихся 30 июня 2019 года (продолжение)  
(в тысячах российских рублей, если не указано иное)

### 2. Принципы представления отчетности (продолжение)

Активы и обязательства, возникающие в результате аренды, первоначально оцениваются по текущей приведенной стоимости. Арендные платежи дисконтируются с использованием процентной ставки привлечения дополнительных заемных средств арендатором, представляющей собой ставку, которую арендатор должен будет заплатить, чтобы привлечь средства, необходимые для получения актива аналогичной стоимости в аналогичной экономической среде с аналогичными условиями. Активы в форме права пользования оцениваются по первоначальной стоимости, включающей в себя следующие компоненты: сумму первоначальной стоимости обязательства по аренде; любые арендные платежи, сделанные на дату начала аренды или до такой даты, за вычетом любых полученных стимулирующих платежей по аренде; любые первоначальные прямые затраты, понесенные арендатором и оценочные затраты на восстановление и демонтаж. Актив в форме права пользования амортизируется линейным методом в течение более короткого из сроков, срока полезного использования актива и срока аренды.

Активы в форме права пользования раскрываются по строке «Активы в форме права пользования» в консолидированном отчете о финансовом положении, обязательства по аренде раскрываются по строке «Обязательства по операционной аренде» в консолидированном отчете о финансовом положении. Финансовые расходы раскрываются по строке «Процентные расходы, рассчитанные по эффективной процентной ставке» в консолидированном отчете о прибылях и убытках, амортизация активов в форме права пользования раскрывается по строке «Операционные расходы» в консолидированном отчете о прибылях и убытках. Общий денежный отток по обязательствам по аренде раскрывается в разделе «Движение денежных средств от операционной деятельности» в консолидированном отчете о движении денежных средств.

По состоянию на 1 января 2019 года Группа отразила активы в форме права пользования на сумму 432 237 тыс. руб. и соответствующее обязательство по аренде на сумму 402 269 тыс. руб. В состав активов в форме права пользования включены авансы уплаченные по договорам операционной аренды на сумму 29 969 тыс. руб., которые ранее учитывались в составе прочих активов.

### 3. Изменения классификации

В консолидированной финансовой отчетности за 6 месяцев 2018 года, были произведены следующие изменения классификации для приведения ее в соответствие с формой представления отчетности за 6 месяцев 2019 года:

Консолидированный отчет о прибылях и убытках за 3 месяца, закончившихся 30 июня 2019 года (не аудировано)			
	Первоначально отражено за 6 месяцев, закончившихся 30 июня 2018 года	Сумма реклассификации	6 месяцев, закончившихся 30 июня 2018 года (пересмотрено)
Формирование резерва под обесценение активов, по которым начисляются проценты	(892 537)	4 069	(888 468)
Формирование резервов под обесценение по прочим операциям	(263 732)	(4 069)	(267 801)
Комиссионные доходы	2 471 252	142 702	2 613 954
Комиссионные расходы	(1 607 698)	(208 238)	(1 815 936)
Операционные расходы	(3 834 969)	65 536	(3 769 433)
Изменения справедливой стоимости инвестиций в недвижимость	(51 790)	51 790	-
Чистая прибыль от реализации инвестиций в недвижимость	(75 026)	75 026	-
Списание стоимости недвижимости для перепродажи	-	(126 816)	(126 816)

## Публичное акционерное общество «МТС-Банк»

Примечания к промежуточной сокращенной консолидированной финансовой отчетности за шесть месяцев, закончившихся 30 июня 2019 года (продолжение)  
(в тысячах российских рублей, если не указано иное)

### 3. Изменения классификации (продолжение)

Консолидированный отчет о финансовом положении по состоянию на 30 июня 2019 года (не аудировано)			
	Первоначально отражено 31 декабря 2018 года	Сумма реклассификации	31 декабря 2018 года (пересмотрено)
Инвестиции в недвижимость	3 360 620	(3 360 620)	-
Недвижимость для перепродажи	-	3 360 620	3 360 620

### 4. Чистый процентный доход

	Шесть месяцев, закончившихся 30 июня 2019 года (не аудировано)	Шесть месяцев, закончившихся 30 июня 2018 года (не аудировано)	Три месяца, закончившихся 30 июня 2019 года (не аудировано)	Три месяца, закончившихся 30 июня 2018 года (не аудировано)
<b>Процентные доходы</b>				
<i>Процентные доходы, рассчитанные с использованием метода эффективной процентной ставки</i>				
Ссуды, предоставленные клиентам	6 832 591	5 327 316	3 567 347	2 760 575
Вложения в ценные бумаги, оцениваемые по амортизированной стоимости	941 512	1 133 505	370 845	577 302
Средства в банках	354 620	698 514	273 051	390 285
Вложения в ценные бумаги, оцениваемые по справедливой стоимости через прочий совокупный доход	-	1 989	-	-
Финансовые активы, имеющиеся в наличии для продажи	-	-	-	-
<i>Прочие процентные доходы</i>				
Вложения в ценные бумаги, оцениваемые по справедливой стоимости через прибыль или убыток	463 915	592 320	208 141	287 990
<b>Итого процентные доходы</b>	<b>8 592 638</b>	<b>7 753 644</b>	<b>4 419 384</b>	<b>4 016 152</b>
<b>Процентные расходы</b>				
<i>Процентные расходы, рассчитанные с использованием метода эффективной процентной ставки</i>				
Средства клиентов	(3 209 527)	(3 086 499)	(1 694 276)	(1 552 449)
Выпущенные долговые ценные бумаги	(75 901)	(93 585)	(34 959)	(37 882)
Средства банков и иных финансовых учреждений	(95 559)	(10 907)	(10 745)	(2 917)
Обязательства по операционной аренде	(20 029)	-	(10 373)	-
<b>Итого процентные расходы</b>	<b>(3 401 016)</b>	<b>(3 190 991)</b>	<b>(1 750 353)</b>	<b>(1 593 248)</b>



## Публичное акционерное общество «МТС-Банк»

Примечания к промежуточной сокращенной консолидированной финансовой отчетности за шесть месяцев, закончившихся 30 июня 2019 года (продолжение)  
(в тысячах российских рублей, если не указано иное)

### 5. Резерв под обесценение, прочие резервы

Информация о движении резервов под обесценение по активам, по которым начисляются проценты, за шесть месяцев, закончившихся 30 июня 2019 года, представлена следующим образом:

	Средства в банках (Примечание 11)	Ссуды, предо- ставленные клиентам (Примечание 12)	Вложения в ценные бумаги, оцениваемые по аморти- зированной стоимости (Примечание 10)	Итого
<b>31 декабря 2017 года</b>	<b>42 483</b>	<b>8 412 305</b>	<b>-</b>	<b>8 454 788</b>
Эффект от перехода на новые стандарты (Восстановление)/ формирование резервов	1 809	2 222 861	39 927	2 264 597
Выбытие резерва при продаже	7 909	915 226	(34 551)	888 584
Списание за счет резервов	-	(355 502)	-	(355 502)
Восстановление резерва по ранее списанным активам	(15 923)	(2 185 235)	-	(2 201 158)
Эффект пересчета валют	-	351 646	-	351 646
	-	245	-	245
<b>30 июня 2018 года (не аудировано)</b>	<b>36 278</b>	<b>9 361 546</b>	<b>5 376</b>	<b>9 403 200</b>
<b>31 декабря 2018 года</b>	<b>40 002</b>	<b>9 263 274</b>	<b>3 477</b>	<b>9 306 753</b>
(Восстановление)/ формирование резервов	(15 095)	1 661 098	1 315	1 647 318
Списание за счет резервов	(16 515)	(828 037)	-	(844 552)
Восстановление резерва по ранее списанным активам	689	342 959	-	343 648
Выбытие резерва при продаже	-	(109 800)	-	(109 800)
Эффект пересчета валют	-	2 009	-	2 009
<b>30 июня 2019 года (не аудировано)</b>	<b>9 081</b>	<b>10 331 503</b>	<b>4 792</b>	<b>10 345 376</b>

Восстановление резервов по ценным бумагам, оцениваемым по справедливой стоимости через прочий совокупный доход, за 6 месяцев, закончившихся 30 июня 2018 года, составило 117 тыс. руб.

## Публичное акционерное общество «МТС-Банк»

Примечания к промежуточной сокращенной консолидированной финансовой отчетности за шесть месяцев, закончившихся 30 июня 2019 года (продолжение)  
(в тысячах российских рублей, если не указано иное)

### 5. Резерв под обесценение, прочие резервы (продолжение)

Информация о движении резервов под обесценение по активам, по которым начисляются проценты, за три месяца, закончившихся 30 июня 2019 года, представлена следующим образом:

	Средства в банках (Примечание 11)	Ссуды, предоставленные клиентам (Примечание 12)	Вложения в ценные бумаги, оцениваемые по амортизированной стоимости (Примечание 10)	Итого
<b>31 марта 2018 года (не аудировано)</b>	<b>27 675</b>	<b>10 784 214</b>	<b>27 709</b>	<b>10 839 598</b>
Формирование резервов	8 603	694 954	(22 333)	681 224
Списание за счет резервов	-	(1 880 851)	-	(1 880 851)
Восстановление резерва по ранее списанным активам	-	118 642	-	118 642
Выбытие резерва при продаже	-	(355 502)	-	(355 502)
Эффект пересчета валют	-	89	-	89
<b>30 июня 2018 года (не аудировано)</b>	<b>36 278</b>	<b>9 361 546</b>	<b>5 376</b>	<b>9 403 200</b>
<b>31 марта 2019 года (не аудировано)</b>	<b>33 457</b>	<b>9 699 572</b>	<b>2 785</b>	<b>9 735 814</b>
Формирование/(восстановление) резервов	(8 550)	933 106	2 007	926 563
Списание за счет резервов	(16 515)	(507 899)	-	(524 414)
Восстановление резерва по ранее списанным активам	689	206 724	-	207 413
<b>30 июня 2019 года (не аудировано)</b>	<b>9 081</b>	<b>10 331 503</b>	<b>4 792</b>	<b>10 345 376</b>

Информация о движении резервов под обесценение по прочим операциям за шесть месяцев, закончившихся 30 июня 2019 года, представлена следующим образом:

	Прочие активы	Выданные гарантии	Обязательства по предоставлению кредитов	Резервы по судебным искам	Итого
<b>31 декабря 2017 года</b>	<b>846 871</b>	<b>438 169</b>	<b>36 208</b>	<b>285 311</b>	<b>1 606 559</b>
Эффект от перехода на новые стандарты	-	(167 932)	355 153	-	187 221
Формирование/(восстановление) резервов	46 868	(26 219)	(12 837)	259 989	267 801
Списание за счет резервов	(22 516)	-	-	(4 454)	(26 970)
<b>30 июня 2018 года (не аудировано)</b>	<b>871 223</b>	<b>244 018</b>	<b>378 524</b>	<b>540 846</b>	<b>2 034 611</b>
<b>31 декабря 2018 года</b>	<b>519 849</b>	<b>223 597</b>	<b>221 191</b>	<b>167 630</b>	<b>1 132 267</b>
(Восстановление)/ формирование резервов	(38 188)	(184 066)	73 707	(9 864)	(158 411)
Списание за счет резервов	(5 487)	-	-	-	(5 487)
<b>30 июня 2019 года (не аудировано)</b>	<b>476 174</b>	<b>39 531</b>	<b>294 898</b>	<b>157 766</b>	<b>968 369</b>

## Публичное акционерное общество «МТС-Банк»

Примечания к промежуточной сокращенной консолидированной финансовой отчетности за шесть месяцев, закончившихся 30 июня 2019 года (продолжение)  
(в тысячах российских рублей, если не указано иное)

### 5. Резерв под обесценение, прочие резервы (продолжение)

Информация о движении резервов под обесценение по прочим операциям за три месяца, закончившихся 30 июня 2019 года, представлена следующим образом:

	Прочие активы	Выданные гарантии	Обязательства по предоставлению кредитов	Резерв по судебным искам и условным обязательствам	Итого
<b>31 марта 2018 года (не аудировано)</b>	<b>906 817</b>	<b>269 264</b>	<b>338 968</b>	<b>251 712</b>	<b>1 766 761</b>
Формирование резервов	(30 476)	(25 245)	39 556	292 757	276 592
Списание за счет резервов	(5 117)	-	-	(3 624)	(8 741)
<b>30 июня 2018 года (не аудировано)</b>	<b>871 224</b>	<b>244 019</b>	<b>378 524</b>	<b>540 845</b>	<b>2 034 612</b>
<b>31 марта 2019 года (не аудировано)</b>	<b>504 147</b>	<b>17 995</b>	<b>319 140</b>	<b>161 104</b>	<b>1 002 386</b>
Формирование резервов	(22 814)	21 536	(24 242)	(3 338)	(28 858)
Списание за счет резервов	(5 159)	-	-	-	(5 159)
<b>30 июня 2019 года (не аудировано)</b>	<b>476 174</b>	<b>39 531</b>	<b>294 898</b>	<b>157 766</b>	<b>968 369</b>

Резервы под обесценение активов, по которым начисляются процентные доходы, и прочих активов, вычитаются из соответствующих статей активов. Резервы по гарантиям, обязательствам по предоставлению кредитов и судебным искам учитываются в составе прочих обязательств.

## Публичное акционерное общество «МТС-Банк»

Примечания к промежуточной сокращенной консолидированной финансовой отчетности  
за шесть месяцев, закончившихся 30 июня 2019 года (продолжение)  
(в тысячах российских рублей, если не указано иное)

### 6. Комиссионные доходы и расходы

Комиссионные доходы и расходы представлены следующим образом:

	Шесть месяцев, закончившихся 30 июня 2019 года (не аудировано)	Шесть месяцев, закончившихся 30 июня 2018 года (не аудировано) (пересмотрено)	Три месяца, закончившихся 30 июня 2019 года (не аудировано)	Три месяца, закончившихся 30 июня 2018 года (не аудировано) (пересмотрено)
<b>Комиссионные доходы:</b>				
Эквайринг и операции с банковскими картами	1 569 276	1 164 881	807 469	619 897
Агентское вознаграждение за продажи страховых продуктов	1 200 760	121 015	726 819	100 037
Расчетные операции	402 540	165 068	201 080	98 293
Обслуживание счетов	428 502	313 162	247 485	158 419
Операции с наличными денежными средствами с использованием пластиковых карт	345 806	250 301	184 251	132 732
Обслуживание банковских карт	303 396	221 886	146 272	113 124
Прочие операции с наличными средствами	212 292	201 757	115 697	101 786
Документарные операции	138 862	55 258	77 899	27 040
Осуществление функции валютного агента и валютного контролера	25 856	23 495	14 029	12 129
Прочее	161 709	97 131	87 036	55 847
<b>Итого комиссионные доходы</b>	<b>4 788 999</b>	<b>2 613 954</b>	<b>2 608 037</b>	<b>1 419 304</b>
<b>Комиссионные расходы:</b>				
Расчетные операции	(1 320 569)	(728 821)	(758 269)	(424 311)
Агентское вознаграждение за продажи банковских продуктов	(817 155)	(656 968)	(411 824)	(332 570)
Расходы на программы стимулирования клиентов по карточным продуктам	(344 200)	(201 705)	(174 812)	(111 567)
Кассовые операции	(135 546)	(120 277)	(90 816)	(74 392)
Расходы по взысканию задолженности	(96 885)	(62 739)	(47 329)	(39 610)
Документарные операции	(42 875)	(35 932)	(23 808)	(18 065)
Прочее	(5 101)	(9 494)	(2 271)	(6 593)
<b>Итого комиссионные расходы</b>	<b>(2 762 331)</b>	<b>(1 815 936)</b>	<b>(1 509 129)</b>	<b>(1 007 108)</b>

## Публичное акционерное общество «МТС-Банк»

Примечания к промежуточной сокращенной консолидированной финансовой отчетности за шесть месяцев, закончившихся 30 июня 2019 года (продолжение)  
(в тысячах российских рублей, если не указано иное)

### 7. Операционные расходы

Операционные расходы представлены следующим образом:

	Шесть месяцев, закончившихся 30 июня 2019 года (не аудировано)	Шесть месяцев, закончившихся 30 июня 2018 года (не аудировано) (пересмотрено)	Три месяца, закончившихся 30 июня 2019 года (не аудировано)	Три месяца, закончившихся 30 июня 2018 года (не аудировано)
Заработная плата	2 288 026	1 579 874	1 251 503	755 758
Отчисления на социальное обеспечение	557 514	398 913	281 001	156 993
<b>Итого расходы на персонал</b>	<b>2 845 540</b>	<b>1 978 787</b>	<b>1 532 504</b>	<b>912 751</b>
Амортизация основных средств и нематериальных активов	369 512	258 651	180 830	147 106
Услуги колл-центров	308 415	221 258	147 957	104 127
Услуги связи	442 119	236 992	285 532	134 908
Платежи в агентство страхования вкладов	250 931	326 458	128 720	116 150
Обслуживание программного обеспечения	238 491	125 712	123 491	102 366
Профессиональные услуги	165 627	142 822	77 391	68 948
Амортизация активов в форме права пользования	162 568	-	76 984	-
Техническое обслуживание основных средств	156 695	67 995	93 597	29 787
Расходы на рекламу	33 374	5 503	1 260	4 787
Пластиковые карты	31 450	14 639	11 160	9 731
Расходы на охрану	32 519	28 180	15 246	16 193
Офисные расходы	36 656	29 890	20 061	23 386
Налоги, кроме налога на прибыль	26 268	26 667	13 524	13 423
Командировочные расходы	16 584	9 545	11 760	4 803
Штрафы и пени	8 234	16 746	3 823	1 593
Выбытие основных средств	4 320	7 404	957	4 816
Прочие расходы	78 033	272 184	48 849	140 970
<b>Итого операционные расходы</b>	<b>5 207 336</b>	<b>3 769 433</b>	<b>2 773 646</b>	<b>1 835 845</b>

Группой утверждены программы мотивации, дающие сотрудникам Группы право на получение выплат в результате погашения причитающихся им фантомных и виртуальных акций или получение эквивалентной суммы акций ПАО «МТС». Количество выделяемых акций определяется условиями программ и решениями коллегиальных органов управления Группы, а переход права зависит от достижения определенных производственных показателей, сохранения трудовых отношений до конца установленных программой периодов и одобрения выплаты соответствующим коллегиальным органом управления. Группа отражает данные программы мотивации в соответствии с МСФО 2 «Выплаты, основанные на акциях» как операции, основанные на акциях с расчетами денежными средствами. За 6 месяцев, закончившихся 30 июня 2019 года Группа отразила расходы по таким программам мотивации в размере 109 904 тыс. руб. в составе статьи Заработная плата и в размере 16 596 тыс. руб. в составе статьи Отчисления на социальное обеспечение.

## Публичное акционерное общество «МТС-Банк»

Примечания к промежуточной сокращенной консолидированной финансовой отчетности за шесть месяцев, закончившихся 30 июня 2019 года (продолжение)  
(в тысячах российских рублей, если не указано иное)

### 8. Прибыль на акцию

Показатели прибыли/(убытка) и средневзвешенного количества обыкновенных акций, использованные для расчета базовой и разводненной прибыли/(убытка) на акцию, приведены ниже:

	Шесть месяцев, закончившихся 30 июня 2019 года (не аудировано)	Шесть месяцев, закончившихся 30 июня 2018 года (не аудировано) (пересмотрено)	Три месяца, закончившихся 30 июня 2019 года (не аудировано)	Три месяца, закончившихся 30 июня 2018 года (не аудировано)
Чистая прибыль за период, относящаяся к акционерам Банка	620 967	740 120	202 269	41 224
Средневзвешенное количество обыкновенных акций для целей определения базовой и разводненной прибыли/(убытка) на акцию	20 752 477	20 807 780	20 752 477	20 807 780
<b>Прибыль на акцию - базовая и разводненная (руб.)</b>	<b>30</b>	<b>36</b>	<b>10</b>	<b>2</b>

### 9. Денежные средства и счета в Центральном банке

Денежные средства представлены следующим образом:

	30 июня 2019 года (не аудировано)	31 декабря 2018 года
Остатки на счетах в Центральном банке Российской Федерации	19 199 019	5 853 167
Денежные средства	1 764 449	2 832 639
<b>Итого денежные средства и счета в центральных банках</b>	<b>20 963 468</b>	<b>8 685 806</b>

По состоянию на 30 июня 2019 года и 31 декабря 2018 года обязательные резервы в Центральном банке Российской Федерации, включенные в остатки на счетах в Центральном банке, составляли 1 221 335 тыс. руб. и 975 847 тыс. руб., соответственно. Группа обязана депонировать обязательные резервы в Центральном банке на постоянной основе.

Денежные средства и их эквиваленты, представленные в отчете о движении денежных средств, включают в себя следующие компоненты:

	30 июня 2019 года (не аудировано)	31 декабря 2018 года
Денежные средства и счета в Центральном банке	20 963 468	8 685 806
Корреспондентские счета в банках и прочих финансовых организациях	3 884 436	2 406 774
	<b>24 847 904</b>	<b>11 092 580</b>
За вычетом суммы обязательных резервов, размещенных в Центральном банке Российской Федерации	(1 221 335)	(975 847)
<b>Итого денежные средства и их эквиваленты</b>	<b>23 626 569</b>	<b>10 116 733</b>

## Публичное акционерное общество «МТС-Банк»

Примечания к промежуточной сокращенной консолидированной финансовой отчетности за шесть месяцев, закончившихся 30 июня 2019 года (продолжение)  
(в тысячах российских рублей, если не указано иное)

### 10. Вложения в ценные бумаги

Вложения в ценные бумаги представлены следующим образом:

	30 июня 2019 года (не аудировано)	31 декабря 2018 года
<b>Долговые ценные бумаги, оцениваемые по амортизированной стоимости</b>		
Корпоративные облигации	9 458 980	21 095 038
Долговые ценные бумаги субъектов РФ	9 130 273	9 423 068
За вычетом резерва под обесценение	(4 792)	(3 477)
	<b>18 584 461</b>	<b>30 514 629</b>
<b>Долговые ценные бумаги, оцениваемые по справедливой стоимости через прибыль и убыток</b>		
- корпоративные и банковские облигации	11 433 216	13 514 328
- государственные долговые ценные бумаги	21 678	146 574
- долговые ценные бумаги субъектов РФ	12 811	19 410
	<b>11 467 705</b>	<b>13 680 312</b>
<b>Долевые ценные бумаги, оцениваемые по справедливой стоимости через прибыль и убыток</b>		
Вложения в паи фондов облигаций	8 896 127	8 806 425
	<b>8 896 127</b>	<b>8 806 425</b>
<b>Итого вложения в ценные бумаги</b>	<b>38 948 293</b>	<b>53 001 366</b>

Вложения в паи фондов облигаций представляют собой вложения в паи российских фондов, инвестирующих в основном в облигации и еврооблигации российских эмитентов.

По состоянию на 31 декабря 2018 года ценные бумаги, оцениваемые по амортизированной стоимости, на сумму 2 282 563 тыс. руб. были переданы в качестве обеспечения по сделкам прямого РЕПО.

Информация о движении резерва под обесценение по ценным бумагам за 6 месяцев, закончившихся 30 июня 2019 года, представлена ниже:

	Стадия 1	Итого
<b>Долговые ценные бумаги, оцениваемые по амортизированной стоимости</b>		
<b>31 декабря 2018 года</b>	<b>3 477</b>	<b>3 477</b>
Изменения, обусловленные изменением кредитного риска (нетто)	1 417	1 417
Активы погашенные или признание которых прекращено (за исключением списания)	(102)	(102)
<b>30 июня 2019 года (не аудировано)</b>	<b>4 792</b>	<b>4 792</b>



## Публичное акционерное общество «МТС-Банк»

Примечания к промежуточной сокращенной консолидированной финансовой отчетности за шесть месяцев, закончившихся 30 июня 2019 года (продолжение)  
(в тысячах российских рублей, если не указано иное)

### 10. Вложения в ценные бумаги (продолжение)

Информация о движении резерва под обесценение по ценным бумагам за 6 месяцев, закончившихся 30 июня 2018 года, представлена ниже:

	Стадия 1	Итого
<b>Долговые ценные бумаги, оцениваемые по амортизированной стоимости</b>		
<b>1 января 2018 года</b>	<b>39 927</b>	<b>39 927</b>
Новые активы полученные или приобретенные	10 508	10 508
Изменения, обусловленные изменением кредитного риска (нетто)	(36 592)	(36 592)
Активы погашенные или признание которых прекращено (за исключением списания)	(8 467)	(8 467)
<b>30 июня 2018 года (не аудировано)</b>	<b>5 376</b>	<b>5 376</b>
<b>Долговые ценные бумаги, оцениваемые по справедливой стоимости через прочий совокупный доход</b>		
<b>1 января 2018 года</b>	117	117
Активы погашенные или признание которых прекращено (за исключением списания)	(117)	(117)
<b>30 июня 2018 года (не аудировано)</b>	-	-

Информация о качестве ценных бумаг, оцениваемых по амортизированной стоимости, по состоянию на 30 июня 2019 года и 31 декабря 2018 года представлена ниже:

	Стадия 1
<i>Долговые ценные бумаги с рейтингом:</i>	
BBB	16 870 870
BB	1 718 383
За вычетом резерва под обесценение	(4 792)
<b>30 июня 2019 года (не аудировано)</b>	<b>18 584 461</b>

	Стадия 1
<i>Долговые ценные бумаги с рейтингом:</i>	
BBB	26 975 958
BB	3 510 244
<BB	31 904
За вычетом резерва под обесценение	(3 477)
<b>31 декабря 2018 года</b>	<b>30 514 629</b>

## Публичное акционерное общество «МТС-Банк»

Примечания к промежуточной сокращенной консолидированной финансовой отчетности за шесть месяцев, закончившихся 30 июня 2019 года (продолжение)  
(в тысячах российских рублей, если не указано иное)

### 11. Средства в банках

Средства в банках представлены следующим образом:

	30 июня 2019 года (не аудировано)	31 декабря 2018 года
Корреспондентские счета в банках и прочих финансовых организациях	3 884 437	2 406 774
Срочные депозиты в банках	1 569 513	1 658 839
Соглашения обратного РЕПО с финансовыми организациями	2 000 941	367 218
	<b>7 454 891</b>	<b>4 432 831</b>
За вычетом резерва под обесценение	(9 081)	(40 002)
<b>Итого средства в банках</b>	<b>7 445 810</b>	<b>4 392 829</b>

По состоянию на 30 июня 2019 года и 31 декабря 2018 года в составе средств в банках отражены гарантийные депозиты на сумму 1 554 807 тыс. руб. и 1 543 995 тыс. руб. соответственно.

По состоянию на 30 июня 2019 года и 31 декабря 2018 года справедливая стоимость активов, полученных в качестве обеспечения, и балансовая стоимость соглашений обратного РЕПО составила:

	30 июня 2019 года (не аудировано)	30 июня 2019 года (не аудировано)	31 декабря 2018 года	31 декабря 2018 года
	Балансовая стоимость ссуд	Справедливая стоимость обеспечения	Балансовая стоимость ссуд	Справедливая стоимость обеспечения
Корпоративные облигации	2 000 941	(2 140 671)	367 218	388 829
<b>Итого</b>	<b>2 000 941</b>	<b>(2 140 671)</b>	<b>367 218</b>	<b>388 829</b>

По состоянию на 30 июня 2019 года и 31 декабря 2018 года в составе средств в банках отражены средства в банках на сумму 149 333 тыс. руб. и 189 059 тыс. руб. соответственно, которые являются обеспечением по облигациям с ипотечным покрытием, выпущенным Группой в 2014 году.

## Публичное акционерное общество «МТС-Банк»

Примечания к промежуточной сокращенной консолидированной финансовой отчетности за шесть месяцев, закончившихся 30 июня 2019 года (продолжение)  
(в тысячах российских рублей, если не указано иное)

### 11. Средства в банках (продолжение)

Информация о движении резерва под обесценение по средствам в банках за 6 месяцев, закончившийся 30 июня 2019 года, представлена ниже:

	Стадия 1	Стадия 3	Приобретенные или созданные кредитно-обесцененные	Итого
<b>31 декабря 2018 года</b>	<b>1 809</b>	<b>22 901</b>	<b>15 292</b>	<b>40 002</b>
Новые активы полученные или приобретенные	1 240	-	2	1 242
Изменения, обусловленные изменением кредитного риска	(561)	(1 006)	(14 770)	(16 337)
Списание за счет резервов	-	(16 515)	-	(16 515)
Восстановления по ранее списанным активам	-	689	-	689
<b>30 июня 2019 года (не аудировано)</b>	<b>2 488</b>	<b>6 069</b>	<b>524</b>	<b>9 081</b>

Информация о движении резерва под обесценение по средствам в банках за 6 месяцев, закончившийся 30 июня 2018 года, представлена ниже:

	Стадия 1	Стадия 2	Приобретенные или созданные кредитно-обесцененные	Итого
<b>1 января 2018 года</b>	<b>1 149</b>	<b>25 825</b>	<b>1 395</b>	<b>44 292</b>
Новые активы полученные или приобретенные	129	242	8 321	8 692
Изменения, обусловленные изменением кредитного риска	(774)	220	(236)	(790)
Списание за счет резервов	-	-	-	(15 923)
Восстановления по ранее списанным активам	-	-	7	7
<b>30 июня 2018 года (не аудировано)</b>	<b>504</b>	<b>26 287</b>	<b>9 487</b>	<b>36 278</b>

Информация о движении резерва под обесценение по средствам в банках за 3 месяца, закончившихся 30 июня 2019 года, представлена ниже:

	Стадия 1	Стадия 2	Стадия 3	Приобретенные или созданные кредитно-обесцененные	Итого
<b>31 марта 2019 года</b>	<b>2 201</b>	<b>-</b>	<b>22 901</b>	<b>8 355</b>	<b>33 457</b>
Новые активы полученные или приобретенные	469	-	-	-	469
Изменения, обусловленные изменением кредитного риска	(182)	-	(1 006)	(7 831)	(9 019)
Списание за счет резервов	-	-	(16 515)	-	(16 515)
Восстановления по ранее списанным активам	-	-	689	-	689
<b>30 июня 2019 года (не аудировано)</b>	<b>2 488</b>	<b>-</b>	<b>6 069</b>	<b>524</b>	<b>9 081</b>

## Публичное акционерное общество «МТС-Банк»

Примечания к промежуточной сокращенной консолидированной финансовой отчетности за шесть месяцев, закончившихся 30 июня 2019 года (продолжение)  
(в тысячах российских рублей, если не указано иное)

### 11. Средства в банках (продолжение)

Информация о движении резерва под обесценение по средствам в банках за 3 месяца, закончившихся 30 июня 2018 года, представлена ниже:

	Стадия 1	Стадия 2	Приобретенные или созданные кредитно-обесцененные	Итого
<b>31 марта 2018 года</b>	<b>1 002</b>	<b>25 802</b>	<b>870</b>	<b>27 674</b>
Новые активы полученные или приобретенные	120	242	8 293	8 655
Изменения, обусловленные изменением кредитного риска	(618)	243	324	(51)
<b>30 июня 2018 года (не аудировано)</b>	<b>504</b>	<b>26 287</b>	<b>9 487</b>	<b>36 278</b>

Информация о качестве средств в банках по состоянию на 30 июня 2019 года представлена ниже:

	Стадия 1	Стадия 3	Приобретенные или созданные кредитно-обесцененные	Итого
<i>Средства в банках с рейтингом:</i>				
AA	31 294	-	-	31 294
A	1 872 634	-	-	1 872 634
BBB	4 127 781	-	-	4 127 781
BB	978 896	-	-	978 896
B	238 528	-	-	238 528
<B / Кредитный рейтинг не присвоен	198 178	6 385	1 194	205 757
За вычетом резерва под обесценение	(2 489)	(6 068)	(524)	(9 081)
<b>30 июня 2019 года (не аудировано)</b>	<b>7 444 822</b>	<b>317</b>	<b>670</b>	<b>7 445 809</b>

Информация о качестве средств в банках по состоянию на 31 декабря 2018 года представлена ниже:

	Стадия 1	Стадия 3	Приобретенные или созданные кредитно-обесцененные	Итого
<i>Средства в банках с рейтингом:</i>				
AA	5 251	-	-	5 251
A	2 243 340	-	-	2 243 340
BBB	1 230 523	-	-	1 230 523
BB	610 909	-	-	610 909
B	115 558	-	-	115 558
<B / Кредитный рейтинг не присвоен	189 057	22 901	15 292	227 250
За вычетом резерва под обесценение	(1 809)	(22 901)	(15 292)	(40 002)
<b>31 декабря 2018 года</b>	<b>4 392 829</b>	<b>-</b>	<b>-</b>	<b>4 392 829</b>

## Публичное акционерное общество «МТС-Банк»

Примечания к промежуточной сокращенной консолидированной финансовой отчетности за шесть месяцев, закончившихся 30 июня 2019 года (продолжение)  
(в тысячах российских рублей, если не указано иное)

### 12. Ссуды, предоставленные клиентам

Ссуды, предоставленные клиентам, представлены следующим образом:

	30 июня 2019 года (не аудировано)	31 декабря 2018 года
Ссуды, предоставленные клиентам	96 365 822	81 834 490
За вычетом резерва под обесценение	(10 331 503)	(9 263 274)
<b>Итого ссуды, предоставленные клиентам</b>	<b>86 034 319</b>	<b>72 571 216</b>

В приведенной ниже таблице представлена балансовая стоимость ссуд, предоставленных клиентам, в разбивке по видам обеспечения, полученного Группой:

	30 июня 2019 года (не аудировано)	31 декабря 2018 года
Ссуды, обеспеченные гарантиями и поручительствами юридических лиц	16 172 724	17 984 333
Ссуды, обеспеченные залогом недвижимости	13 819 751	14 236 954
Ссуды, обеспеченные залогом оборудования	155 970	142 965
Ссуды, обеспеченные залогом ценных бумаг	27 902	32 246
Ссуды, обеспеченные залогом прав требования	14 859	14 863
Ссуды, обеспеченные залогом запасов	11 811	11 972
Ссуды, обеспеченные залогом собственных векселей	-	361 369
Необеспеченные ссуды	66 162 805	49 049 788
Ссуды, предоставленные клиентам	96 365 822	81 834 490
За вычетом резерва под обесценение	(10 331 503)	(9 263 274)
<b>Итого ссуды, предоставленные клиентам</b>	<b>86 034 319</b>	<b>72 571 216</b>

Суммы, отраженные в таблице выше, представляют собой балансовую стоимость кредитов и не обязательно отражают справедливую стоимость обеспечения.

	30 июня 2019 года (не аудировано)	31 декабря 2018 года
<b>Анализ по секторам экономики:</b>		
Физические лица	67 037 774	52 479 433
Торговля	10 485 829	9 433 320
Недвижимость	3 783 567	5 458 361
Финансовый сектор	3 412 611	2 180 511
Промышленное производство	2 895 033	4 152 695
Транспорт и связь	2 072 542	2 521 864
Сельское хозяйство	1 370 855	1 808 891
Финансовая аренда	1 242 535	1 023 550
Производство продовольственных товаров	149 270	173 128
Гостиничный бизнес	33 077	36 979
Культура и искусство	9 156	13 265
Прочее	3 873 573	2 552 493
Ссуды, предоставленные клиентам	<b>96 365 822</b>	<b>81 834 490</b>
За вычетом резерва под обесценение	(10 331 503)	(9 263 274)
<b>Итого ссуды, предоставленные клиентам</b>	<b>86 034 319</b>	<b>72 571 216</b>

## Публичное акционерное общество «МТС-Банк»

Примечания к промежуточной сокращенной консолидированной финансовой отчетности за шесть месяцев, закончившихся 30 июня 2019 года (продолжение)  
(в тысячах российских рублей, если не указано иное)

### 12. Ссуды, предоставленные клиентам (продолжение)

Ссуды, предоставленные физическим лицам, представлены следующими кредитными продуктами:

	30 июня 2019 года (не аудировано)	31 декабря 2018 года
Потребительские ссуды	43 576 405	31 009 520
Ипотечные ссуды	11 439 733	11 667 863
Кредитные карты	11 690 646	9 778 256
Прочее	330 990	23 794
Ссуды, предоставленные физическим лицам	67 037 774	52 479 433
За вычетом резерва под обесценение	(5 883 291)	(4 943 561)
<b>Итого ссуды, предоставленные физическим лицам</b>	<b>61 154 483</b>	<b>47 535 872</b>

По состоянию на 30 июня 2019 года и 31 декабря 2018 года в состав ссуд, предоставленных физическим лицам, включены ипотечные ссуды на общую сумму 993 517 тыс. руб. и 1 160 958 тыс. руб. соответственно, которые являются обеспечением по облигациям с ипотечным покрытием, выпущенным Группой в 2014 году.

По состоянию на 30 июня 2019 года и 31 декабря 2018 года Группой были предоставлены ссуды 1 и 2 группам заемщиков на общую сумму 2 491 719 тыс. руб. и 4 396 036 тыс. руб. соответственно, задолженность каждой из которых превышала 10% капитала Группы.

По состоянию на 30 июня 2019 года и 31 декабря 2018 года в состав ссуд, предоставленных клиентам, входили ссуды на сумму 1 140 673 тыс. руб. и 1 034 972 тыс. руб. соответственно, условия которых были пересмотрены, иначе эти ссуды были бы просроченными или подверглись бы обесценению.

За 6 месяцев, закончившихся 30 июня 2019, Группа продала некоторые ссуды третьим лицам с дисконтом к номинальной стоимости без права регресса и без каких-либо обязательств по обслуживанию этих ссуд. По состоянию на 30 июня 2019 года сумма списания таких ссуд при выбытии за счет резерва составила 109 800 тыс. руб. (Примечание 5).

Информация о движении резерва под обесценение по ссудам, предоставленным клиентам – юридическим лицам, за 6 месяцев, закончившихся 30 июня 2019 года, представлена ниже:

	Стадия 1	Стадия 2	Стадия 3	Приобретенные или созданные кредитно-обесцененные	Итого
<b>31 декабря 2018 года</b>	<b>316 561</b>	<b>595 143</b>	<b>3 153 462</b>	<b>254 547</b>	<b>4 319 713</b>
Перевод в Стадию 1	1 494	(88)	(1 406)	-	-
Перевод в Стадию 2	(20 279)	20 871	(592)	-	-
Перевод в Стадию 3	(17)	(330 027)	330 044	-	-
Новые активы полученные или приобретенные	87 326	40 700	-	96 146	224 172
Изменения, обусловленные изменением кредитного риска	(16 981)	(2 960)	(73 238)	(567)	(93 746)
Выбытие резерва при продаже	(109 800)	-	-	-	(109 800)
Восстановления по ранее списанным активам	-	-	105 864	-	105 864
Курсовые разницы	2 009	-	-	-	2 009
<b>30 июня 2019 года (не аудировано)</b>	<b>260 313</b>	<b>323 639</b>	<b>3 514 134</b>	<b>350 126</b>	<b>4 448 212</b>

## Публичное акционерное общество «МТС-Банк»

Примечания к промежуточной сокращенной консолидированной финансовой отчетности за шесть месяцев, закончившихся 30 июня 2019 года (продолжение)  
(в тысячах российских рублей, если не указано иное)

### 12. Ссуды, предоставленные клиентам (продолжение)

Информация о движении резерва под обесценение по ссудам, предоставленным клиентам – юридическим лицам, за 6 месяцев, закончившихся 30 июня 2018 года, представлена ниже:

	Стадия 1	Стадия 2	Стадия 3	Приобретенные или созданные кредитно-обесцененные	Итого
<b>1 января 2018 года</b>	<b>545 983</b>	<b>247 123</b>	<b>4 723 118</b>	<b>214 639</b>	<b>5 730 863</b>
Перевод в Стадию 1	4 110	(1 106)	(3 004)	-	-
Перевод в Стадию 2	(14 569)	16 141	(1 572)	-	-
Перевод в Стадию 3	(991)	(18 817)	19 808	-	-
Новые активы полученные или приобретенные	123 202	9 788	-	115 389	248 379
Изменения, обусловленные изменением кредитного риска	(330 580)	82 296	245 207	(147 925)	(151 002)
Выбытие резерва при продаже	-	-	(355 502)	-	(355 502)
Списание за счет резервов	-	-	(1 312 747)	-	(1 312 747)
Восстановления по ранее списанным активам	-	-	135 142	-	135 142
Курсовые разницы	-	-	290	-	290
<b>30 июня 2018 года (не аудировано)</b>	<b>327 155</b>	<b>335 425</b>	<b>3 450 740</b>	<b>182 103</b>	<b>4 295 423</b>

Информация о движении резерва под обесценение по ссудам, предоставленным клиентам – юридическим лицам, за 3 месяца, закончившихся 30 июня 2019 года, представлена ниже:

	Стадия 1	Стадия 2	Стадия 3	Приобретенные или созданные кредитно-обесцененные	Итого
<b>31 марта 2019 (не аудировано)</b>	<b>276 585</b>	<b>266 672</b>	<b>3 521 899</b>	<b>343 881</b>	<b>4 409 037</b>
Перевод в Стадию 1	(592)	-	592	-	-
Перевод в Стадию 2	(19 935)	17 714	2 221	-	-
Перевод в Стадию 3	(17)	(2 364)	2 381	-	-
Новые активы полученные или приобретенные	57 408	40 594	-	7 635	105 637
Изменения, обусловленные изменением кредитного риска	(53 136)	1 023	(67 520)	(1 390)	(121 023)
Восстановления по ранее списанным активам	-	-	54 561	-	54 561
Курсовые разницы	-	-	-	-	-
<b>30 июня 2019 года (не аудировано)</b>	<b>260 313</b>	<b>323 639</b>	<b>3 514 134</b>	<b>350 126</b>	<b>4 448 212</b>



## Публичное акционерное общество «МТС-Банк»

Примечания к промежуточной сокращенной консолидированной финансовой отчетности за шесть месяцев, закончившихся 30 июня 2019 года (продолжение)  
(в тысячах российских рублей, если не указано иное)

### 12. Ссуды, предоставленные клиентам (продолжение)

Информация о движении резерва под обесценение по ссудам, предоставленным клиентам – юридическим лицам, за 3 месяца, закончившихся 30 июня 2018 года, представлена ниже:

	Стадия 1	Стадия 2	Стадия 3	Приобретенные или созданные кредитно-обесцененные	Итого
<b>31 марта 2018 (не аудировано)</b>	<b>334 281</b>	<b>134 908</b>	<b>4 840 271</b>	<b>201 974</b>	<b>5 511 434</b>
Перевод в Стадию 1	49	1 343	(1 392)	-	-
Перевод в Стадию 2	(13 482)	14 985	(1 503)	-	-
Перевод в Стадию 3	(991)	(240)	1 231	-	-
Новые активы полученные или приобретенные	81 194	6 570	-	39 629	127 393
Изменения, обусловленные изменением кредитного риска	(73 347)	177 859	249 633	(59 500)	294 645
Выбытие резерва при продаже			(355 502)		(355 502)
Списание за счет резервов			(1 312 747)		(1 312 747)
Восстановления по ранее списанным активам			30 459		30 459
Курсовые разницы	(549)		290		(259)
<b>30 июня 2018 года (не аудировано)</b>	<b>327 155</b>	<b>335 425</b>	<b>3 450 740</b>	<b>182 103</b>	<b>4 295 423</b>

Информация о движении резерва под обесценение по ссудам, предоставленным клиентам – физическим лицам, за 6 месяцев, закончившихся 30 июня 2019 года, представлена ниже:

	Стадия 1	Стадия 2	Стадия 3	Приобретенные или созданные кредитно-обесцененные	Итого
<b>31 декабря 2018 года</b>	<b>962 288</b>	<b>449 109</b>	<b>3 174 532</b>	<b>357 632</b>	<b>4 943 561</b>
Перевод в Стадию 1	308 949	(202 945)	(106 004)	-	-
Перевод в Стадию 2	(78 103)	112 699	(34 596)	-	-
Перевод в Стадию 3	(565)	(551 647)	552 212	-	-
Новые активы полученные или приобретенные	605 404	-	-	-	605 404
Изменения, обусловленные изменением кредитного риска	(478 130)	992 239	411 159	-	925 268
Списание за счет резервов	-	-	(828 037)	-	(828 037)
Восстановления по ранее списанным активам	-	-	237 095	-	237 095
<b>30 июня 2019 года (не аудировано)</b>	<b>1 319 843</b>	<b>799 455</b>	<b>3 406 361</b>	<b>357 632</b>	<b>5 883 291</b>

## Публичное акционерное общество «МТС-Банк»

Примечания к промежуточной сокращенной консолидированной финансовой отчетности за шесть месяцев, закончившихся 30 июня 2019 года (продолжение)  
(в тысячах российских рублей, если не указано иное)

### 12. Ссуды, предоставленные клиентам (продолжение)

Информация о движении резерва под обесценение по ссудам, предоставленным клиентам - физическим лицам, за 6 месяцев, закончившихся 30 июня 2018 года, представлена ниже:

	Стадия 1	Стадия 2	Стадия 3	Приобретенные или созданные кредитно-обесцененные	Итого
<b>1 января 2018 года</b>	<b>885 499</b>	<b>484 755</b>	<b>3 176 418</b>	<b>357 632</b>	<b>4 904 304</b>
Перевод в Стадию 1	283 812	(184 835)	(98 977)	-	-
Перевод в Стадию 2	(135 108)	179 268	(44 160)	-	-
Перевод в Стадию 3	-	(659 245)	659 245	-	-
Новые активы полученные или приобретенные	427 624	-	-	-	427 624
Изменения, обусловленные изменением кредитного риска	(650 576)	799 982	220 543	20 232	390 181
Списание за счет резервов	-	-	(872 488)	-	(872 488)
Восстановления по ранее списанным активам	-	-	216 502	-	216 502
<b>30 июня 2018 года (не аудировано)</b>	<b>811 251</b>	<b>619 925</b>	<b>3 257 083</b>	<b>377 864</b>	<b>5 066 123</b>

Информация о движении резерва под обесценение по ссудам, предоставленным клиентам - физическим лицам, за 3 месяца, закончившихся 30 июня 2019 года, представлена ниже:

	Стадия 1	Стадия 2	Стадия 3	Приобретенные или созданные кредитно-обесцененные	Итого
<b>31 марта 2019 года (не аудировано)</b>	<b>1 051 196</b>	<b>593 370</b>	<b>3 288 337</b>	<b>357 632</b>	<b>5 290 535</b>
Перевод в Стадию 1	165 676	(118 715)	(46 961)	-	-
Перевод в Стадию 2	(44 238)	65 185	(20 947)	-	-
Перевод в Стадию 3	(565)	(324 210)	324 775	-	-
Новые активы полученные или приобретенные	347 455	-	-	-	347 455
Изменения, обусловленные изменением кредитного риска	(199 681)	583 825	216 893	-	601 037
Списание за счет резервов	-	-	(507 899)	-	(507 899)
Восстановления по ранее списанным активам	-	-	152 163	-	152 163
<b>30 июня 2019 года (не аудировано)</b>	<b>1 319 843</b>	<b>799 455</b>	<b>3 406 361</b>	<b>357 632</b>	<b>5 883 291</b>

## Публичное акционерное общество «МТС-Банк»

Примечания к промежуточной сокращенной консолидированной финансовой отчетности за шесть месяцев, закончившихся 30 июня 2019 года (продолжение)  
(в тысячах российских рублей, если не указано иное)

### 12. Ссуды, предоставленные клиентам (продолжение)

Информация о движении резерва под обесценение по ссудам, предоставленным клиентам – физическим лицам, за 3 месяца, закончившихся 30 июня 2018 года, представлена ниже:

	Стадия 1	Стадия 2	Стадия 3	Приобретенные или созданные кредитно-обесцененные	Итого
<b>31 марта 2018 года (не аудировано)</b>	<b>884 135</b>	<b>657 916</b>	<b>3 363 037</b>	<b>367 692</b>	<b>5 272 780</b>
Перевод в Стадию 1	146 722	(99 741)	(46 981)	-	-
Перевод в Стадию 2	(63 535)	93 587	(30 052)	-	-
Перевод в Стадию 3	-	(377 523)	377 523	-	-
Новые активы полученные или приобретенные	194 638	-	-	-	194 638
Изменения, обусловленные изменением кредитного риска	(350 709)	345 686	73 479	10 172	78 628
Списание за счет резервов	-	-	(568 107)	-	(568 107)
Восстановления по ранее списанным активам	-	-	88 184	-	88 184
<b>30 июня 2018 года (не аудировано)</b>	<b>811 251</b>	<b>619 925</b>	<b>3 257 083</b>	<b>377 864</b>	<b>5 066 123</b>

Информация о качестве ссуд, предоставленных юридическим лицам, по состоянию на 30 июня 2019 и 31 декабря 2018 года представлена в таблицах ниже:

	Стадия 1	Стадия 2	Стадия 3	Приобретенные или созданные кредитно-обесцененные	30 июня 2019 года (не аудировано)
<i>Оцениваемые на коллективной основе</i>					
Непросроченные	1 368 307	32 088	-	-	1 400 395
Просроченные:					
до 30 дней	-	59 910	4 033	-	63 943
от 31 до 60 дней	-	560	-	-	560
от 61 до 90 дней	-	217	6 201	-	6 418
от 91 до 180 дней	-	-	6 169	-	6 169
свыше 180 дней	-	-	655 265	10 671	665 936
<b>Итого ссуды юридическим лицам, оцениваемые на коллективной основе</b>	<b>1 368 307</b>	<b>92 775</b>	<b>671 668</b>	<b>10 671</b>	<b>2 143 421</b>
<i>Оцениваемые на индивидуальной основе</i>					
Текущие	12 803 708	1 654 858	-	-	14 458 566
Требующие мониторинга	6 055 138	2 871 003	-	-	8 926 141
Дефолтные	-	-	3 452 342	347 578	3 799 920
<b>Итого ссуды юридическим лицам, оцениваемые на индивидуальной основе</b>	<b>18 858 846</b>	<b>4 525 861</b>	<b>3 452 342</b>	<b>347 578</b>	<b>27 184 627</b>
За вычетом резерва под обесценение	(260 313)	(323 639)	(3 514 134)	(350 126)	(4 448 212)
<b>ИТОГО</b>	<b>19 966 840</b>	<b>4 294 997</b>	<b>609 876</b>	<b>8 123</b>	<b>24 879 836</b>

## Публичное акционерное общество «МТС-Банк»

Примечания к промежуточной сокращенной консолидированной финансовой отчетности за шесть месяцев, закончившихся 30 июня 2019 года (продолжение)  
(в тысячах российских рублей, если не указано иное)

### 12. Ссуды, предоставленные клиентам (продолжение)

	Стадия 1	Стадия 2	Стадия 3	Приобретенные или созданные кредитно-обесцененные	31 декабря 2018 года
<i>Оцениваемые на коллективной основе</i>					
Непросроченные	1 183 179	40 459	-	-	1 223 638
Просроченные:					
до 30 дней	-	2 207	5 258	-	7 465
от 31 до 60 дней	-	2 023	-	-	2 023
от 61 до 90 дней	-	4 231	-	-	4 231
от 91 до 180 дней	-	-	5 982	8 995	14 977
свыше 180 дней	-	-	687 482	1 692	689 174
<b>Итого ссуды юридическим лицам, оцениваемые на коллективной основе</b>	<b>1 183 179</b>	<b>48 920</b>	<b>698 722</b>	<b>10 687</b>	<b>1 941 508</b>
<i>Оцениваемые на индивидуальной основе</i>					
Текущие	16 099 336	1 720 730			17 820 066
Требующие мониторинга	4 800 750	1 656 156	-	-	6 456 906
Дефолтные			2 887 257	249 320	3 136 577
<b>Итого ссуды юридическим лицам, оцениваемые на индивидуальной основе</b>	<b>20 900 086</b>	<b>3 376 886</b>	<b>2 887 257</b>	<b>249 320</b>	<b>27 413 549</b>
За вычетом резерва под обесценение	(316 561)	(595 143)	(3 153 462)	(254 547)	(4 319 713)
<b>ИТОГО</b>	<b>21 766 704</b>	<b>2 830 663</b>	<b>432 517</b>	<b>5 460</b>	<b>25 035 344</b>

## Публичное акционерное общество «МТС-Банк»

Примечания к промежуточной сокращенной консолидированной финансовой отчетности за шесть месяцев, закончившихся 30 июня 2019 года (продолжение)  
(в тысячах российских рублей, если не указано иное)

### 12. Ссуды, предоставленные клиентам (продолжение)

Информация о качестве ссуд, предоставленных физическим лицам, по состоянию на 30 июня 2019 и 31 декабря 2018 года представлена в таблицах ниже:

	Стадия 1	Стадия 2	Стадия 3	Приобретенные или созданные кредитно-обесцененные	30 июня 2019 года (не аудировано)
<i>Оцениваемые на коллективной основе</i>					
Непросроченные	59 724 837	-	-	-	59 724 837
Просроченные:					
до 30 дней	-	1 421 910	-	-	1 421 910
от 31 до 60 дней	-	470 704	-	-	470 704
от 61 до 90 дней	-	445 972	-	-	445 972
от 91 до 180 дней	-	-	834 688	-	834 688
свыше 180 дней	-	-	3 255 600	-	3 255 600
<b>Итого ссуды физическим лицам, оцениваемые на коллективной основе</b>	<b>59 724 837</b>	<b>2 338 586</b>	<b>4 090 288</b>	<b>-</b>	<b>66 153 711</b>
<i>Оцениваемые на индивидуальной основе</i>					
Требующие мониторинга	-	182 316	12 378	357 632	552 326
Дефолтные	-	-	331 737	-	331 737
<b>Итого ссуды физическим лицам, оцениваемые на индивидуальной основе</b>	<b>-</b>	<b>182 316</b>	<b>344 115</b>	<b>357 632</b>	<b>884 063</b>
За вычетом резерва под обесценение	(1 319 843)	(799 455)	(3 406 361)	(357 632)	(5 883 291)
<b>ИТОГО</b>	<b>58 404 994</b>	<b>1 721 447</b>	<b>1 028 042</b>	<b>-</b>	<b>61 154 483</b>

## Публичное акционерное общество «МТС-Банк»

Примечания к промежуточной сокращенной консолидированной финансовой отчетности за шесть месяцев, закончившихся 30 июня 2019 года (продолжение)  
(в тысячах российских рублей, если не указано иное)

### 12. Ссуды, предоставленные клиентам (продолжение)

	Стадия 1	Стадия 2	Стадия 3	Приобретенные или созданные кредитно-обесцененные	31 декабря 2018 года
<i>Оцениваемые на коллективной основе</i>					
Непросроченные	46 424 574	-	-	-	46 424 574
Просроченные:					
до 30 дней	-	858 714	-	-	858 714
от 31 до 60 дней	-	289 542	-	-	289 542
от 61 до 90 дней	-	204 328	-	-	204 328
от 91 до 180 дней	-	-	542 116	-	542 116
свыше 180 дней	-	-	3 202 400	-	3 202 400
<b>Итого ссуды физическим лицам, оцениваемые на коллективной основе</b>	<b>46 424 574</b>	<b>1 352 584</b>	<b>3 744 516</b>	<b>-</b>	<b>51 521 674</b>
<i>Оцениваемые на индивидуальной основе</i>					
Требующие мониторинга	-	200 976	5 127	357 632	563 735
Дефолтные	-	-	394 024	-	394 024
<b>Итого ссуды физическим лицам, оцениваемые на индивидуальной основе</b>	<b>-</b>	<b>200 976</b>	<b>399 151</b>	<b>357 632</b>	<b>957 759</b>
За вычетом резерва под обесценение	(962 288)	(449 109)	(3 174 532)	(357 632)	(4 943 561)
<b>ИТОГО</b>	<b>45 462 286</b>	<b>1 104 451</b>	<b>969 135</b>	<b>-</b>	<b>47 535 872</b>

### 13. Средства клиентов

Средства клиентов представлены следующим образом:

	30 июня 2019 года (не аудировано)	31 декабря 2018 года
Срочные депозиты	74 239 603	67 820 329
Текущие счета	57 959 325	48 854 063
<b>Итого средства клиентов</b>	<b>132 198 928</b>	<b>116 674 392</b>

По состоянию на 30 июня 2019 года и 31 декабря 2018 года средства клиентов, превышающие по отдельности 10% капитала Группы, были получены от 5 и 5 клиентов общей суммой 67 321 301 тыс. руб. (51% от общей суммы средств клиентов) и 59 947 075 тыс. руб. (51% от общей суммы средств клиентов) соответственно.

## Публичное акционерное общество «МТС-Банк»

Примечания к промежуточной сокращенной консолидированной финансовой отчетности за шесть месяцев, закончившихся 30 июня 2019 года (продолжение)  
(в тысячах российских рублей, если не указано иное)

### 13. Средства клиентов (продолжение)

	30 июня 2019 года (не аудировано)	31 декабря 2018 года
<b>Анализ по секторам экономики:</b>		
Физические лица	82 273 584	73 259 128
Транспорт и связь	32 561 249	20 874 179
Финансовый сектор	4 503 169	6 841 435
Торговля	2 924 024	4 252 104
Недвижимость и строительство	2 663 887	3 705 600
Медицина	1 829 357	1 816 741
Промышленное производство	985 721	1 962 600
Наука и образование	129 274	98 141
Нефтегазовая промышленность	21 644	17 000
Прочее	4 307 019	3 847 464
<b>Итого средства клиентов</b>	<b>132 198 928</b>	<b>116 674 392</b>

### 14. Уставный капитал

По состоянию на 30 июня 2019 года и 31 декабря 2018 года уставный капитал состоял из 20 807 780 обыкновенных акций стоимостью 500 руб. каждая и 1 000 привилегированных акций стоимостью 500 руб. каждая.

Все обыкновенные акции относятся к одному классу и имеют один голос.

В 2018 году ПАО «МТС-Банк» осуществило выкуп 55 303 обыкновенных акций и 400 привилегированных акций. Сумма выкупа составила 77 285 тыс. руб.

По состоянию на 30 июня 2019 года и 31 декабря 2018 года эмиссионный доход в размере 7 200 940 тыс. руб. и 7 200 940 тыс. руб., соответственно, представляет собой превышение полученных средств над номинальной стоимостью выпущенных акций.

В марте 2019 года Группа разместила субординированные документарные процентные неконвертируемые облигации с обязательным централизованным хранением в количестве 350 штук, номинальной стоимостью 10 000 000 рублей каждая, без установленного срока погашения, размещаемые по закрытой подписке, с возможностью погашения по усмотрению Группы.

Выплата купонного дохода может быть отменена или отсрочена в соответствии с условиями выпуска указанных облигаций.

Принимая во внимание неопределенный срок погашения облигаций и возможность отмены купонных выплат (без возникновения прав инвесторов на накопление данных неуплаченных купонов), Группа учитывает бессрочные облигации как долевого инструмент.

Когда выплата купона по бессрчным облигациям становится обязательной, она отражается аналогично объявленным дивидендам.



## Публичное акционерное общество «МТС-Банк»

Примечания к промежуточной сокращенной консолидированной финансовой отчетности за шесть месяцев, закончившихся 30 июня 2019 года (продолжение)  
(в тысячах российских рублей, если не указано иное)

### 15. Условные финансовые обязательства

В процессе своей деятельности для удовлетворения потребностей клиентов Группа использует финансовые инструменты с внебалансовыми рисками. Данные инструменты, несущие в себе кредитные риски различной степени, не отражаются в консолидированном отчете о финансовом положении.

Максимальный размер кредитного риска Группы по условным финансовым обязательствам и обязательствам по выдаче эквивалентен договорной стоимости этих инструментов.

Группа применяет ту же кредитную политику в отношении условных финансовых обязательств, что и в отношении отраженных в балансе финансовых инструментов.

По состоянию на 30 июня 2019 года и 31 декабря 2018 года условные финансовые обязательства были представлены следующим образом:

	30 июня 2019 года (не аудировано)	31 декабря 2018 года
<b>Условные обязательства кредитного характера</b>		
Обязательства по предоставлению кредитов	21 126 538	18 691 785
Выданные гарантии	15 392 396	10 810 017
<b>Итого условные обязательства кредитного характера</b>	<b>36 518 934</b>	<b>29 501 802</b>
За вычетом резерва	(334 429)	(444 788)
<b>Итого условные финансовые обязательства</b>	<b>36 184 505</b>	<b>29 057 014</b>

Информация о движении резерва по обязательствам по предоставлению кредитов и выданным гарантиям за 6 месяцев, закончившихся 30 июня 2019 года и 31 декабря 2018 года представлена в таблицах ниже:

	Стадия 1	Стадия 2	Стадия 3	Итого
<b>31 декабря 2018 года</b>	<b>201 121</b>	<b>24 937</b>	<b>218 730</b>	<b>444 788</b>
Перевод в Стадию 2	(6 841)	6 841	-	-
Перевод в Стадию 3	-	(3 466)	3 466	-
Чистое изменение резервов под обесценения	56 511	27 813	(194 683)	(110 359)
<b>30 июня 2019 года (не аудировано)</b>	<b>250 791</b>	<b>56 125</b>	<b>27 513</b>	<b>334 429</b>

	Стадия 1	Стадия 2	Стадия 3	Итого
<b>1 Января 2018 года</b>	<b>304 873</b>	<b>85 816</b>	<b>270 909</b>	<b>661 598</b>
Перевод в Стадию 1	-	-	-	-
Перевод в Стадию 2	(3 830)	3 830	-	-
Чистое изменение резервов под обесценения	(13 997)	6 973	(32 032)	(39 056)
<b>30 июня 2018 года (не аудировано)</b>	<b>287 046</b>	<b>96 619</b>	<b>238 877</b>	<b>622 542</b>

Решение о предоставлении ссуд корпоративным клиентам в пределах сумм открытых кредитных линий принимается Группой при каждом очередном обращении клиента за кредитными ресурсами и зависит от финансового положения заемщика, кредитной истории и прочих факторов. По состоянию на 30 июня 2019 года и 31 декабря 2018 года сумма обязательств по таким неиспользованным кредитным линиям составляет 11 217 329 тыс. руб. и 8 980 650 тыс. руб., соответственно и включена в состав статьи «Обязательства по предоставлению кредитов»

Группа также предоставляет своим клиентам услуги депозитария. По состоянию на 30 июня 2019 года и 31 декабря 2018 года у Группы на счетах номинального держателя находились ценные бумаги клиентов в количестве 2 877 967 290 штук и 2 666 764 687 штук, соответственно.

## Публичное акционерное общество «МТС-Банк»

Примечания к промежуточной сокращенной консолидированной финансовой отчетности за шесть месяцев, закончившихся 30 июня 2019 года (продолжение)  
(в тысячах российских рублей, если не указано иное)

---

### 15. Условные финансовые обязательства (продолжение)

**Судебные иски.** В декабре 2018 года Группе был предъявлен иск о взыскании 1 057 449 тыс. руб. в конкурсную массу заемщика, признанного несостоятельным (банкротом). 23 апреля 2019 года суд отказал в удовлетворении иска. На дату составления данной отчетности производство по делу не завершено. Руководство Группы оценивает риск неблагоприятного исхода по иску как «низкий». По состоянию на 30 июня 2019 года и 31 декабря 2018 года резерв на возможные потери не создавался.

В отношении прочих претензий и требований, предъявляемых к Группе отдельными клиентами и контрагентами, руководство Группы считает, что Группе не будут причинены существенные убытки, кроме тех, по которым создан резерв в представленной консолидированной финансовой отчетности.

## Публичное акционерное общество «МТС-Банк»

Примечания к промежуточной сокращенной консолидированной финансовой отчетности за шесть месяцев, закончившихся 30 июня 2019 года (продолжение)  
(в тысячах российских рублей, если не указано иное)

### 16. Операции со связанными сторонами

Операции между Банком и его дочерними предприятиями, являющимися его связанными сторонами, были исключены при консолидации и не отражены в данном примечании. Информация об операциях Группы со связанными сторонами по состоянию на 30 июня 2019 года и 31 декабря 2018 года представлена далее:

	30 июня 2019 года (не аудировано)		31 декабря 2018 года	
	Операции со связанными сторонами	Итого по категории в соответствии со статьями финансовой отчетности	Операции со связанными сторонами	Итого по категории в соответствии со статьями финансовой отчетности
Вложения в ценные бумаги	894 287	38 948 293	337 485	53 001 366
- стороны, имеющие совместный контроль или влияние на Группу	790 904		254 483	
- стороны, находящиеся под общим контролем с Группой	103 383		83 002	
Средства в банках	-	7 445 810	110 076	4 392 829
- стороны, находящиеся под общим контролем с Группой	-		110 076	
Ссуды, предоставленные клиентам, до вычета резерва под обесценение	2 491 575	96 365 822	2 557 356	81 834 490
- стороны, находящиеся под общим контролем с Группой	1 264 054		2 446 507	
- ключевой управленческий персонал Группы или ее материнской компании	77 473		110 849	
- прочие связанные стороны	1 150 048		-	
Резервы под обесценение по ссудам, предоставленным клиентам	(17 234)	(10 331 503)	(29 739)	(9 263 274)
- стороны, находящиеся под общим контролем с Группой	(11 502)		(27 346)	
- ключевой управленческий персонал Группы или ее материнской компании	(1 125)		(2 393)	
- прочие связанные стороны	(4 607)		-	
Инвестиции в совместное предприятие	682 828	682 828	690 102	690 102
- стороны, находящиеся под общим контролем с Группой	682 828		690 102	
Производные финансовые инструменты (нетто)	213 151	187 789	(190 481)	(145 085)
- стороны, находящиеся под общим контролем с Группой	213 151		(190 481)	
Прочие активы	80 560	1 468 698	366 852	1 910 116
- материнская компания	5 307		29 455	
- стороны, имеющие совместный контроль или влияние на Группу	14		5	
- стороны, находящиеся под общим контролем с Группой	74 488		328 798	
- прочие связанные стороны	751		8 594	
Средства банков и иных финансовых учреждений	184 011	3 887 765	44 110	7 749 869
- стороны, находящиеся под общим контролем с Группой	184 011		44 110	

## Публичное акционерное общество «МТС-Банк»

Примечания к промежуточной сокращенной консолидированной финансовой отчетности за шесть месяцев, закончившихся 30 июня 2019 года (продолжение)  
(в тысячах российских рублей, если не указано иное)

### 16. Операции со связанными сторонами (продолжение)

	30 июня 2019 года (не аудировано)		31 декабря 2018 года	
	Операции со связанными сторонами	Итого по категории в соответствии со статьями финансовой отчетности	Операции со связанными сторонами	Итого по категории в соответствии со статьями финансовой отчетности
Средства клиентов	65 545 142	132 198 928	59 019 685	116 674 392
- материнская компания	24 718 368		13 248 275	
- стороны, имеющие совместный контроль или влияние на Группу	2 456 946		6 404 409	
- стороны, находящиеся под общим контролем с Группой	4 306 477		7 902 616	
- ключевой управленческий персонал Группы или ее материнской компании	30 298 982		28 929 991	
- прочие связанные стороны	3 764 369		2 534 394	
Выпущенные долговые ценные бумаги	3 880	1 532 868	318 755	1 717 129
- стороны, находящиеся под общим контролем с Группой	3 880		318 755	
Обязательства по операционной аренде	40 727	578 778	-	-
- материнская компания	13 943		-	
- стороны, находящиеся под общим контролем с Группой	26 784		-	
Прочие обязательства	917 238	4 717 844	1 673 512	5 321 472
- материнская компания	319 365		217 975	
- стороны, имеющие совместный контроль или влияние на Группу	-		364	
- стороны, находящиеся под общим контролем с Группой	320 684		119 213	
- ключевой управленческий персонал Группы или ее материнской компании	277 185		1 335 871	
- прочие связанные стороны	4		89	
Условные обязательства по ссудам и неиспользованным кредитным линиям	1 008 314	21 126 538	600 700	18 691 785
- стороны, находящиеся под общим контролем с Группой	995 503		600 700	
- ключевой управленческий персонал Группы или ее материнской компании	11 285		-	
- прочие связанные стороны	1 526		-	
Предоставленные гарантии и аналогичные обязательства	713 240	15 392 396	820 862	10 810 017
- стороны, находящиеся под общим контролем с Группой	713 240		779 693	
- прочие связанные стороны	-		41 169	
Полученные гарантии	2 100 342	16 172 724	2 146 108	14 236 954
- стороны, находящиеся под общим контролем с Группой	1 199 078		2 146 108	
- прочие связанные стороны	901 264		-	

Материнской компанией по состоянию на 30 июня 2019 года, 31 декабря 2018 года и за 6 месяцев, закончившихся 30 июня 2019 года 2017 год является ПАО «МТС» (через свою 100% дочернюю компанию Mobile TeleSystems B.V.). По состоянию на 30 июня 2018 года, материнской компанией являлась ПАО АФК «Система».

По состоянию на 30 июня 2019 года и 31 декабря 2018 года у Группы имеются вложения в паи открытых фондов облигаций, учитываемые в составе ценных бумаг, оцениваемых по справедливой стоимости через прибыль или убыток, в размере 8 865 740 тыс. руб. (на 31 декабря 2017 года: 8 806 425 тыс. руб.). Данные фонды находятся под контролем и управлением связанной стороны.

## Публичное акционерное общество «МТС-Банк»

Примечания к промежуточной сокращенной консолидированной финансовой отчетности за шесть месяцев, закончившихся 30 июня 2019 года (продолжение)  
(в тысячах российских рублей, если не указано иное)

### 16. Операции со связанными сторонами (продолжение)

Вознаграждение директоров и прочих членов ключевого управленческого персонала представлено следующим образом:

	Шесть месяцев, закончившихся 30 июня 2019 года (не аудировано)		Шесть месяцев, закончившихся 30 июня 2018 года (не аудировано)	
	Операции со связанными сторонами	Итого по категории в соответствии со статьями финансовой отчетности	Операции со связанными сторонами	Итого по категории в соответствии со статьями финансовой отчетности
Вознаграждение ключевого управленческого персонала:	401 604	2 845 540	354 881	1 978 787
- краткосрочное вознаграждение	275 104		354 881	
- долгосрочное вознаграждение	126 500		-	

В отчете о прибылях и убытках за годы, закончившиеся 30 июня 2019 и 30 июня 2018 гг., были отражены следующие суммы, возникшие по операциям со связанными сторонами:

	Шесть месяцев, закончившихся 30 июня 2019 года (не аудировано)		Шесть месяцев, закончившихся 30 июня 2018 года (не аудировано)	
	Операции со связанными сторонами	Итого по категории в соответствии со статьями финансовой отчетности	Операции со связанными сторонами	Итого по категории в соответствии со статьями финансовой отчетности
<b>Продолжающаяся деятельность</b>				
Процентные доходы	178 133	8 592 638	237 098	7 753 644
- материнская компания	-		12 174	
- стороны, имеющие совместный контроль или влияние на Группу	14 940		223	
- стороны, находящиеся под общим контролем с Группой	103 405		222 938	
- ключевой управленческий персонал Группы или ее материнской компании	3 348		1 763	
- прочие связанные стороны	56 440		-	
Процентные расходы	(1 736 375)	(3 401 016)	(1 684 062)	(3 190 991)
- материнская компания	(350 068)		(73 889)	
- стороны, имеющие совместный контроль или влияние на Группу	(206 583)		(387 367)	
- стороны, находящиеся под общим контролем с Группой	(149 545)		(214 884)	
- ключевой управленческий персонал Группы или ее материнской компании	(954 293)		(986 834)	
- прочие связанные стороны	(75 886)		(21 088)	
Восстановление/(формирование) резерва под обесценение активов, по которым начисляются проценты	12 505	(1 647 318)	29 272	(888 468)
- стороны, имеющие совместный контроль или влияние на Группу	-		23	
- стороны, находящиеся под общим контролем с Группой	10 379		28 767	
- ключевой управленческий персонал Группы или ее материнской компании	1 268		482	
- прочие связанные стороны	858		-	
Чистая прибыль по операциям с производными финансовыми инструментами	332 716	345 899	(129 033)	(56 941)
- стороны, находящиеся под общим контролем с Группой	332 716		(129 033)	

## Публичное акционерное общество «МТС-Банк»

Примечания к промежуточной сокращенной консолидированной финансовой отчетности за шесть месяцев, закончившихся 30 июня 2019 года (продолжение)  
(в тысячах российских рублей, если не указано иное)

### 16. Операции со связанными сторонами (продолжение)

	Шесть месяцев, закончившихся 30 июня 2019 года (не аудировано)		Шесть месяцев, закончившихся 30 июня 2018 года (не аудировано)	
	Итого по категории в соответствии со статьями финансовой отчетности		Итого по категории в соответствии со статьями финансовой отчетности	
	Операции со связанными сторонами		Операции со связанными сторонами	
Чистый (убыток)/прибыль по операциям				
с иностранной валютой	124 254	(275 435)	137 610	(186 077)
- материнская компания	84 103		1 396	
- стороны, имеющие совместный контроль или влияние на Группу	16 123		107 175	
- стороны, находящиеся под общим контролем с Группой	24 029		28 698	
- прочие связанные стороны	(1)		341	
Комиссионные доходы	348 960	4 788 999	314 105	2 613 954
- материнская компания	161 873		3 436	
- стороны, имеющие совместный контроль или влияние на Группу	24 419		90 037	
- стороны, находящиеся под общим контролем с Группой	159 763		214 375	
- ключевой управленческий персонал Группы или ее материнской компании	1 587		1 398	
- прочие связанные стороны	1 318		4 859	
Комиссионные расходы	(1 008 296)	(2 762 331)	(600 357)	(1 815 936)
- материнская компания	(600 383)		-	
- стороны, имеющие совместный контроль или влияние на Группу	-		(430 713)	
- стороны, находящиеся под общим контролем с Группой	(407 477)		(169 644)	
- ключевой управленческий персонал Группы или ее материнской компании	(336)		-	
- прочие связанные стороны	(100)		-	
Формирование резервов под обесценение по прочим операциям	(4 136)	158 411	-	(267 801)
- стороны, находящиеся под общим контролем с Группой	(6 346)		-	
- прочие связанные стороны	2 210		-	
Прочие доходы	9 332	124 484	75 285	298 696
- материнская компания	1 970		8	
- стороны, имеющие совместный контроль или влияние на Группу	9		1 960	
- стороны, находящиеся под общим контролем с Группой	6 796		17 536	
- ключевой управленческий персонал Группы или ее материнской компании	19		54 321	
- прочие связанные стороны	538		1 460	
Операционные расходы (за вычетом расходов на персонал)	(503 471)	(2 361 796)	(426 745)	(1 790 646)
- материнская компания	(430 314)		-	
- стороны, имеющие совместный контроль или влияние на Группу	(97)		(378 676)	
- стороны, находящиеся под общим контролем с Группой	(72 630)		(48 069)	
- прочие связанные стороны	(430)		-	

## Публичное акционерное общество «МТС-Банк»

Примечания к промежуточной сокращенной консолидированной финансовой отчетности за шесть месяцев, закончившихся 30 июня 2019 года (продолжение)  
(в тысячах российских рублей, если не указано иное)

---

### 17. Информация по сегментам

Группа выделяет операционные сегменты на основе своей организационной структуры. Операционные сегменты представлены на основании данных управленческого учета, предоставляемых руководству Группы, ответственному за принятие управленческих решений. Сегменты, в которых объем выручки, величина финансовых результатов или величина активов составляют не менее 10% от общего объема всех сегментов, отражаются в отчетности отдельно.

Для целей управления Группа разделена на операционные сегменты:

- **Обслуживание физических лиц** – полный комплекс банковских услуг для частных клиентов, состоятельных лиц и владельцев крупных капиталов, включая ведение текущих счетов частных клиентов, прием сберегательных вкладов и депозитов, предоставление инвестиционных сберегательных продуктов, услуги ответственного хранения, обслуживание кредитных и дебетовых карт, предоставление потребительских ссуд и ссуд под залог недвижимости.
- **Обслуживание корпоративных клиентов** – полный комплекс банковских услуг для корпоративных клиентов крупного бизнеса, включая, среди прочего, прямое кредитование, ведение расчетных счетов, прием депозитов, предоставление овердрафтов, ссуд и другие услуги в области кредитования, а также расчетно-кассовое обслуживание и осуществление сделок.
- **Инвестиционная деятельность** – включает межбанковское кредитование и займы у банков, торговлю ценными бумагами и брокерские операции с ценными бумагами, сделки РЕПО, операции с иностранной валютой, выпуск внутренних облигаций и векселей, функции казначейства.
- **Малый и средний бизнес (МСБ)** – оказание банковских услуг для предприятий малого и среднего бизнеса и индивидуальных предпринимателей, включая прямое кредитование, ведение расчетных счетов, прием депозитов, предоставление овердрафтов, ссуд и другие услуги в области кредитования, а также расчетно-кассовое обслуживание и осуществление сделок.
- **Прочее** – балансовые и/или доходы и расходы, не распределенные на бизнес-сегменты Группы во внутренних системах управленческой отчетности, так как они не инициированы ни одной из бизнес-единиц и входят в рамки текущей деятельности головного офиса Группы.

Руководство Группы анализирует результаты каждого из сегментов деятельности для принятия решения о распределении ресурсов и оценки результатов их деятельности.

# Публичное акционерное общество «МТС-Банк»

Примечания к промежуточной сокращенной консолидированной финансовой отчетности за шесть месяцев, закончившихся 30 июня 2019 года (продолжение)  
(в тысячах российских рублей, если не указано иное)

## 17. Информация по сегментам (продолжение)

Информация по операционным сегментам приведена ниже:

	Частные клиенты	Корпора- тивные клиенты	Инвести- ционная деятельность	МСБ	Прочее (не аудировано)	Шесть месяцев, закончившихся 30 июня 2019 года
Процентные доходы	5 353 507	1 384 117	1 760 048	94 966	-	8 592 638
Процентные расходы	(2 171 089)	(1 026 723)	(171 689)	(31 515)	-	(3 401 016)
Межсегментная выручка/(расходы)	477 784	230 883	(861 719)	153 052	-	-
<b>Чистый процентный доход до формирования резерва под обесценение активов, по которым начисляются проценты</b>	<b>3 660 202</b>	<b>588 277</b>	<b>726 640</b>	<b>216 503</b>	<b>-</b>	<b>5 191 622</b>
(Формирование)/восстановление резерва под обесценение активов, по которым начисляются проценты	(1 530 674)	(172 776)	13 778	42 354	-	(1 647 318)
<b>Чистый процентный доход</b>	<b>2 129 528</b>	<b>415 501</b>	<b>740 418</b>	<b>258 857</b>	<b>-</b>	<b>3 544 304</b>
Чистый убыток по операциям с ценными бумагами, оцениваемыми по справедливой стоимости через прибыль или убыток	-	-	114 719	-	-	114 719
Чистая прибыль по операциям с производными финансовыми инструментами	-	-	345 899	-	-	345 899
Чистая прибыль/(убыток) по операциям с иностранной валютой	23 369	19 457	(326 304)	8 043	-	(275 435)
Комиссионные доходы	4 166 862	362 454	21 861	237 820	2	4 788 999
Комиссионные расходы (Формирование)/ восстановление резервов под обесценение по прочим операциям	(2 554 322)	(119 643)	(51 914)	(5 165)	(31 287)	(2 762 331)
Списание стоимости недвижимости для перепродажи	(99 569)	222 629	-	(26 998)	62 349	158 411
Доля в прибыли совместного предприятия	(23 455)	(122 014)	-	-	-	(145 469)
Прочие доходы	-	-	-	-	28 220	28 220
	25 384	70 471	15	3 683	24 931	124 484
<b>ЧИСТЫЕ НЕПРОЦЕНТНЫЕ ДОХОДЫ</b>	<b>1 538 269</b>	<b>433 354</b>	<b>104 276</b>	<b>217 383</b>	<b>84 215</b>	<b>2 377 497</b>
<b>ОПЕРАЦИОННЫЕ ДОХОДЫ</b>	<b>3 667 797</b>	<b>848 855</b>	<b>844 694</b>	<b>476 240</b>	<b>84 215</b>	<b>5 921 801</b>
ОПЕРАЦИОННЫЕ РАСХОДЫ	(3 463 255)	(572 814)	(234 648)	(450 119)	(486 500)	(5 207 336)
<b>ПРИБЫЛЬ/(УБЫТОК) ДО НАЛОГООБЛОЖЕНИЯ</b>	<b>204 542</b>	<b>276 041</b>	<b>610 046</b>	<b>26 121</b>	<b>(402 285)</b>	<b>714 465</b>
Расход по налогу на прибыль	-	-	-	-	(93 498)	(93 498)
<b>ЧИСТАЯ ПРИБЫЛЬ/(УБЫТОК)</b>	<b>204 542</b>	<b>276 041</b>	<b>610 046</b>	<b>26 121</b>	<b>(495 783)</b>	<b>620 967</b>
Амортизация основных средств, нематериальных активов и активов в форме права пользования	380 770	65 505	13 655	72 150	-	532 080
<b>ИТОГО АКТИВЫ</b>	<b>61 154 481</b>	<b>23 167 586</b>	<b>66 380 230</b>	<b>1 712 250</b>	<b>13 751 432</b>	<b>166 165 979</b>
<b>ИТОГО ОБЯЗАТЕЛЬСТВА</b>	<b>(82 076 908)</b>	<b>(45 828 583)</b>	<b>(5 476 835)</b>	<b>(4 627 867)</b>	<b>(4 962 194)</b>	<b>(142 972 387)</b>



# Публичное акционерное общество «МТС-Банк»

Примечания к промежуточной сокращенной консолидированной финансовой отчетности за шесть месяцев, закончившихся 30 июня 2019 года (продолжение)  
(в тысячах российских рублей, если не указано иное)

## 17. Информация по сегментам (продолжение)

	Частные клиенты	Корпора- тивные клиенты	Инвести- ционная деятель- ность	МСБ	Прочее (не аудировано)	Шесть месяцев, закончившихся 30 июня 2018 года
Процентные доходы	3 989 033	1 222 258	2 426 329	116 024	-	7 753 644
Процентные расходы	(2 181 917)	(888 004)	(104 493)	(16 577)	-	(3 190 991)
Межсегментная выручка/(расходы)	1 093 698	285 454	(1 482 592)	103 440	-	-
<b>Чистый процентный доход до формирования резерва под обесценение активов, по которым начисляются проценты</b>	<b>2 900 814</b>	<b>619 708</b>	<b>839 244</b>	<b>202 887</b>	<b>-</b>	<b>4 562 653</b>
(Формирование)/восстановление резерва под обесценение активов, по которым начисляются проценты	(817 807)	(138 900)	26 758	41 481	-	(888 468)
<b>Чистый процентный доход/(расход)</b>	<b>2 083 007</b>	<b>480 808</b>	<b>866 002</b>	<b>244 368</b>	<b>-</b>	<b>3 674 185</b>
Чистая прибыль по операциям с ценными бумагами, оцениваемыми по справедливой стоимости через прибыль или убыток	-	-	493 338	-	-	493 338
Чистая прибыль по операциям с производными финансовыми инструментами	-	-	(56 941)	-	-	(56 941)
Чистая прибыль/(убыток) по операциям с иностранной валютой	26 620	14 366	(233 018)	5 955	-	(186 077)
Комиссионные доходы	2 173 722	269 874	13 117	157 237	4	2 613 954
Комиссионные расходы	(1 624 820)	(107 583)	(46 814)	-	(36 719)	(1 815 936)
Формирование резервов под обесценение по прочим операциям (Списание)/восстановление стоимости	(22 518)	27 449	-	-	(272 732)	(267 801)
недвижимости для перепродажи	36 151	(190 267)	-	-	27 300	(126 816)
Прочие доходы	108 448	32 240	326	3 499	154 183	298 696
<b>ЧИСТЫЕ НЕПРОЦЕНТНЫЕ ДОХОДЫ/(РАСХОДЫ)</b>	<b>697 603</b>	<b>46 079</b>	<b>170 008</b>	<b>166 691</b>	<b>(127 964)</b>	<b>952 417</b>
<b>ОПЕРАЦИОННЫЕ ДОХОДЫ/(РАСХОДЫ)</b>	<b>2 780 610</b>	<b>526 887</b>	<b>1 036 010</b>	<b>411 059</b>	<b>(127 964)</b>	<b>4 626 602</b>
ОПЕРАЦИОННЫЕ РАСХОДЫ	(2 530 512)	(440 815)	(140 929)	(247 213)	(409 964)	(3 769 433)
<b>(УБЫТОК)/ПРИБЫЛЬ ДО НАЛОГООБЛОЖЕНИЯ</b>	<b>250 098</b>	<b>86 072</b>	<b>895 081</b>	<b>163 846</b>	<b>(537 928)</b>	<b>857 169</b>
Расход по налогу на прибыль	-	-	-	-	(117 049)	(117 049)
<b>ЧИСТЫЙ (УБЫТОК)/ПРИБЫЛЬ</b>	<b>250 098</b>	<b>86 072</b>	<b>895 081</b>	<b>163 846</b>	<b>(654 977)</b>	<b>740 120</b>
Амортизация основных средств и нематериальных активов	205 807	21 659	3 577	27 608	-	258 651
<b>ИТОГО АКТИВЫ</b>	<b>34 227 021</b>	<b>17 913 746</b>	<b>84 167 875</b>	<b>1 344 335</b>	<b>12 913 743</b>	<b>150 566 720</b>
<b>ИТОГО ОБЯЗАТЕЛЬСТВА</b>	<b>(77 396 656)</b>	<b>(44 029 752)</b>	<b>(2 442 878)</b>	<b>(4 141 434)</b>	<b>(3 285 543)</b>	<b>(131 296 263)</b>

# Публичное акционерное общество «МТС-Банк»

Примечания к промежуточной сокращенной консолидированной финансовой отчетности за шесть месяцев, закончившихся 30 июня 2019 года (продолжение)  
(в тысячах российских рублей, если не указано иное)

## 17. Информация по сегментам (продолжение)

	Частные клиенты	Корпора- тивные клиенты	Инвести- ционная деятель- ность	МСБ	Прочее (не аудировано)	Три месяца, закончившихся 30 июня 2019 года
Процентные доходы	2 815 044	702 915	852 037	49 388	-	4 419 384
Процентные расходы	(1 147 889)	(541 647)	(45 869)	(14 948)	-	(1 750 353)
Межсегментная выручка/(расходы)	256 298	131 472	(453 643)	65 873	-	-
<b>Чистый процентный доход до формирования резерва под обесценение активов, по которым начисляются проценты</b>	<b>1 923 453</b>	<b>292 740</b>	<b>352 525</b>	<b>100 313</b>	<b>-</b>	<b>2 669 031</b>
(Формирование)/восстановление резерва под обесценение активов, по которым начисляются проценты	(948 493)	5 663	6 542	9 725	-	(926 563)
<b>Чистый процентный доход/(расход)</b>	<b>974 960</b>	<b>298 403</b>	<b>359 067</b>	<b>110 038</b>	<b>-</b>	<b>1 742 468</b>
Чистая прибыль/(убыток) по операциям с ценными бумагами, оцениваемыми по справедливой стоимости через прибыль или убыток	-	-	212 736	-	-	212 736
Чистая прибыль по операциям с производными финансовыми инструментами	-	-	80 056	-	-	80 056
Чистая прибыль/(убыток) по операциям с иностранной валютой	11 348	10 393	(153 354)	4 152	-	(127 461)
Комиссионные доходы	2 272 726	187 194	12 930	135 181	6	2 608 037
Комиссионные расходы	(1 390 244)	(72 611)	(28 188)	-	(18 086)	(1 509 129)
Формирование резервов под обесценение по прочим операциям	(44 029)	56 597	-	(20 217)	36 507	28 858
Списание стоимости недвижимости для перепродажи	(9 050)	(105 474)	-	-	-	(114 524)
Доля в прибыли совместного предприятия	-	-	-	-	13 083	13 083
Прочие доходы	13 601	29 974	11	2 902	2 868	49 356
<b>ЧИСТЫЕ НЕПРОЦЕНТНЫЕ ДОХОДЫ/(РАСХОДЫ)</b>	<b>854 352</b>	<b>106 073</b>	<b>124 191</b>	<b>122 018</b>	<b>34 378</b>	<b>1 241 012</b>
<b>ОПЕРАЦИОННЫЕ ДОХОДЫ</b>	<b>1 829 312</b>	<b>404 476</b>	<b>483 258</b>	<b>232 056</b>	<b>34 378</b>	<b>2 983 480</b>
ОПЕРАЦИОННЫЕ РАСХОДЫ	(1 860 449)	(311 887)	(140 309)	(234 501)	(226 500)	(2 773 646)
<b>ПРИБЫЛЬ/(УБЫТОК) ДО НАЛОГООБЛОЖЕНИЯ</b>	<b>(31 137)</b>	<b>92 589</b>	<b>342 949</b>	<b>(2 445)</b>	<b>(192 122)</b>	<b>209 834</b>
Расход по налогу на прибыль	-	-	-	-	(7 565)	(7 565)
<b>ЧИСТАЯ ПРИБЫЛЬ/(УБЫТОК)</b>	<b>(31 137)</b>	<b>92 589</b>	<b>342 949</b>	<b>(2 445)</b>	<b>(199 687)</b>	<b>202 269</b>
Амортизация основных средств и нематериальных активов	178 782	40 049	7 790	31 193	-	257 814

# Публичное акционерное общество «МТС-Банк»

Примечания к промежуточной сокращенной консолидированной финансовой отчетности за шесть месяцев, закончившихся 30 июня 2019 года (продолжение)  
(в тысячах российских рублей, если не указано иное)

## 17. Информация по сегментам (продолжение)

	Частные клиенты	Корпора- тивные клиенты	Инвести- ционная деятель- ность	МСБ	Прочее (не аудировано)	Три месяца, закончившихся 30 июня 2018 года
Процентные доходы	2 065 102	633 833	1 255 577	61 640	-	4 016 152
Процентные расходы	(1 121 415)	(427 676)	(40 801)	(3 356)	-	(1 593 248)
Межсегментная выручка/(расходы)	560 609	179 523	(787 285)	47 153	-	-
<b>Чистый процентный доход до формирования резерва под обесценение активов, по которым начисляются проценты</b>	<b>1 504 296</b>	<b>385 680</b>	<b>427 491</b>	<b>105 437</b>	<b>-</b>	<b>2 422 904</b>
(Формирование)/восстановление резерва под обесценение активов, по которым начисляются проценты	(273 268)	(284 753)	13 730	(136 932)	-	(681 223)
<b>Чистый процентный доход/(расход)</b>	<b>1 231 028</b>	<b>100 927</b>	<b>441 221</b>	<b>(31 495)</b>	<b>-</b>	<b>1 741 681</b>
Чистая прибыль/(убыток) по операциям с ценными бумагами, оцениваемыми по справедливой стоимости через прибыль или убыток	-	-	244 733	-	-	244 733
Чистая прибыль по операциям с производными финансовыми инструментами	-	-	(107 354)	-	-	(107 354)
Чистая прибыль/(убыток) по операциям с иностранной валютой	13 955	7 325	(118 167)	3 614	-	(93 273)
Комиссионные доходы	1 197 056	133 432	7 564	81 247	5	1 419 304
Комиссионные расходы	(888 911)	(69 296)	(24 917)	-	(23 984)	(1 007 108)
Формирование резервов под обесценение по прочим операциям	(17 826)	(24 134)	-	-	(234 632)	(276 592)
Списание стоимости недвижимости для перепродажи	65 572	(196 061)	-	-	27 300	(103 189)
Прочие доходы	40 930	30 296	268	2 337	36 628	110 459
<b>ЧИСТЫЕ НЕПРОЦЕНТНЫЕ ДОХОДЫ/(РАСХОДЫ)</b>	<b>410 776</b>	<b>(118 438)</b>	<b>2 127</b>	<b>87 198</b>	<b>(194 683)</b>	<b>186 980</b>
<b>ОПЕРАЦИОННЫЕ ДОХОДЫ</b>	<b>1 641 804</b>	<b>(17 511)</b>	<b>443 348</b>	<b>55 703</b>	<b>(194 683)</b>	<b>1 928 661</b>
ОПЕРАЦИОННЫЕ РАСХОДЫ	(1 208 227)	(218 504)	(69 503)	(127 131)	(212 480)	(1 835 845)
<b>ПРИБЫЛЬ/(УБЫТОК) ДО НАЛОГООБЛОЖЕНИЯ</b>	<b>433 577</b>	<b>(236 015)</b>	<b>373 845</b>	<b>(71 428)</b>	<b>(407 163)</b>	<b>92 816</b>
Расход по налогу на прибыль	-	-	-	-	(51 592)	(51 592)
<b>ЧИСТАЯ ПРИБЫЛЬ/(УБЫТОК)</b>	<b>433 577</b>	<b>(236 015)</b>	<b>373 845</b>	<b>(71 428)</b>	<b>(458 755)</b>	<b>41 224</b>
Амортизация основных средств и нематериальных активов	116 705	12 869	2 085	15 447	-	147 106

## Публичное акционерное общество «МТС-Банк»

Примечания к промежуточной сокращенной консолидированной финансовой отчетности за шесть месяцев, закончившихся 30 июня 2019 года (продолжение)  
(в тысячах российских рублей, если не указано иное)

### 18. Справедливая стоимость финансовых инструментов

Под справедливой стоимостью понимается цена, по которой будет продан актив или выплачена компенсация за передачу обязательства между участниками рынка на дату оценки.

Ниже представлен анализ финансовых активов и обязательств, учитываемых по справедливой стоимости на постоянной основе, сгруппированных в три уровня в зависимости от степени, в которой справедливая стоимость является наблюдаемой величиной по состоянию на 30 июня 2019 года и 31 декабря 2018 года.

	Уровень 1	Уровень 2	Уровень 3	30 июня 2019 года (не аудировано)
<b>Финансовые активы</b>				
Долговые ценные бумаги, оцениваемые по справедливой стоимости через прибыль и убыток	11 467 705	-	-	11 467 705
Долевые ценные бумаги, оцениваемые по справедливой стоимости через прибыль и убыток	-	8 896 127	-	8 896 127
Производные финансовые инструменты	-	243 993	-	243 993
<b>Финансовые обязательства</b>				
Производные финансовые инструменты	-	56 204	-	56 204

	Уровень 1	Уровень 2	Уровень 3	31 декабря 2018 года
<b>Финансовые активы</b>				
Долговые ценные бумаги, оцениваемые по справедливой стоимости через прибыль и убыток	13 680 312	-	-	13 680 312
Долевые ценные бумаги, оцениваемые по справедливой стоимости через прибыль и убыток	-	8 806 425	-	8 806 425
Производные финансовые инструменты	-	228 062	-	228 062
<b>Финансовые обязательства</b>				
Производные финансовые инструменты	-	373 147	-	373 147

В таблице ниже приведена информация относительно методики оценки и ключевых исходных данных, использованных при определении справедливой стоимости финансовых обязательств, включенных в категорию уровня 2 иерархии по состоянию на 30 июня 2019 года и 31 декабря 2018 года.

	30 июня 2019 года (не аудировано)	Методика оценки	Ключевые исходные данные
	Справедливая стоимость		
	Активы	Обязательства	
Паи инвестиционных фондов			Стоимость чистых активов фондов
	8 896 127	-	Рыночные котировки инструментов, составляющих активы фондов
Опционы			Модель ценообразования опционов Блэка-Шоулза
	243 993	56 204	Ожидаемая волатильность базового актива.
<b>Итого финансовые активы и обязательства, отражаемые по справедливой стоимости, включенные в уровень 2</b>	9 140 120	56 204	

## Публичное акционерное общество «МТС-Банк»

Примечания к промежуточной сокращенной консолидированной финансовой отчетности за шесть месяцев, закончившихся 30 июня 2019 года (продолжение)  
(в тысячах российских рублей, если не указано иное)

### 18. Справедливая стоимость финансовых инструментов (продолжение)

	31 декабря 2018 года		Методика оценки	Ключевые исходные данные
	Справедливая стоимость	Справедливая стоимость		
	Активы	Обязательства		
Паи инвестиционных фондов			Стоимость чистых активов фондов	Рыночные котировки инструментов, составляющих активы фондов
Опционы	8 806 425	-	Модель ценообразования опционов Блэка-Шоулза	Ожидаемая волатильность базового актива.
	228 062	373 147		
<b>Итого финансовые активы и обязательства, отражаемые по справедливой стоимости, включенные в уровень 2</b>	<b>9 034 487</b>	<b>373 147</b>		

Справедливая стоимость финансовых активов и обязательств определяется следующим образом:

- Справедливая стоимость финансовых активов и обязательств со стандартными условиями, торгуемых на активных ликвидных рынках, определяется в соответствии с рыночными котировками.
- Некотируемые долевые ценные бумаги и долговые ценные бумаги, классифицированные как имеющиеся в наличии для продажи, оцениваются на основании моделей, в которых используются как очевидные, так и неочевидные рыночные данные. К неочевидным исходным данным для моделей относятся допущения о будущих финансовых показателях эмитента, его профиле риска, а также экономические допущения в отношении отрасли и географической юрисдикции, в которой действует эмитент.
- По причине отсутствия в Российской Федерации активного вторичного рынка ссуд и средств, предоставленных банкам и клиентам, средств банков и клиентов, прочих финансовых активов и обязательств, надежная оценка рыночной стоимости данного портфеля отсутствует.
- Для финансовых активов и обязательств с коротким сроком погашения (менее 3 месяцев) предполагается, что балансовая стоимость приблизительно равна справедливой стоимости. Данное допущение также применяется к депозитам до востребования и сберегательным счетам, не имеющим срока погашения.
- Ссуды, предоставленные клиентам – физическим лицам, имеют как переменные, так и фиксированные процентные ставки. По причине отсутствия в Российской Федерации активного вторичного рынка таких ссуд и средств надежная оценка рыночной стоимости данного портфеля отсутствует. Справедливая стоимость инструментов с плавающей процентной ставкой, как правило, равна их текущей стоимости. При существенных изменениях рыночной ситуации процентные ставки по кредитам клиентам и средствам в других банках, предоставленных под фиксированную процентную ставку, могут быть пересмотрены. Как следствие, процентные ставки по кредитам, выданным незадолго до отчетной даты, существенно не отличаются от действующих процентных ставок для новых инструментов с аналогичным кредитным риском и аналогичным сроком до погашения. В случае если, по оценке Группы, ставки по ранее выданным кредитам значительно отличаются от действующих на отчетную дату ставок по аналогичным инструментам, определяется оценочная справедливая стоимость таких кредитов. Оценка основывается на методе дисконтированных денежных потоков с применением действующих процентных ставок для новых инструментов с аналогичным кредитным риском и аналогичным сроком до погашения. Используемые ставки дисконтирования зависят от валюты, срока погашения инструмента и кредитного риска контрагента.

## Публичное акционерное общество «МТС-Банк»

Примечания к промежуточной сокращенной консолидированной финансовой отчетности за шесть месяцев, закончившихся 30 июня 2019 года (продолжение)  
(в тысячах российских рублей, если не указано иное)

### 18. Справедливая стоимость финансовых инструментов (продолжение)

- Обязательства, отражаемые по амортизированной стоимости. Справедливая стоимость данных обязательств основывается на рыночных ценах, в случае наличия таковых. Оценочная справедливая стоимость инструментов с фиксированной процентной ставкой и установленным сроком погашения, не имеющих рыночной цены, основывается на дисконтированных денежных потоках с применением процентных ставок для новых инструментов с аналогичным кредитным риском и аналогичным сроком погашения. Справедливая стоимость обязательств, погашаемых по требованию или при заблаговременном уведомлении («обязательства, подлежащие погашению по требованию»), рассчитывается как сумма к выплате по требованию, дисконтированная от первой даты потенциального предъявления требования о погашении обязательства. Используемые ставки дисконтирования соответствуют кредитному риску Группы, а также зависят от валюты и срока погашения инструмента.
- Справедливая стоимость производных финансовых инструментов определяется на основе анализа дисконтированных денежных потоков, модели ценообразования опционов Блэка-Шоулза, иных методов оценки и осуществляется с использованием наилучших оценок руководства и действующих процентных ставок.

За исключением данных, приведенных в следующей таблице, по мнению руководства Группы, балансовая стоимость финансовых активов и обязательств Группы, не учитываемых по справедливой стоимости на постоянной основе и отраженная в консолидированном отчете о финансовом положении, примерно равна их справедливой стоимости.

	<b>30 июня 2019 года (не аудировано)</b>		<b>31 декабря 2018 года</b>	
	<b>Балансовая стоимость</b>	<b>Справедливая стоимость</b>	<b>Балансовая стоимость</b>	<b>Справедливая стоимость</b>
<b>Финансовые активы</b>				
Средства в банках	7 445 810	7 445 810	4 392 829	4 392 829
Ссуды, предоставленные клиентам	86 034 319	87 900 279	72 571 216	74 973 306
Ценные бумаги, оцениваемые по амортизированной стоимости	18 584 461	18 612 911	30 514 629	30 367 718
<b>Финансовые обязательства</b>				
Средства банков и иных финансовых учреждений	3 887 765	3 887 765	7 749 869	7 749 869
Средства клиентов	132 198 928	132 340 979	116 674 392	116 635 779
Выпущенные долговые ценные бумаги	1 532 868	1 535 461	1 717 129	1 725 151
Обязательства по операционной аренде	578 778	551 822	-	-

В следующих таблицах представлен анализ финансовых инструментов, справедливая стоимость которых отличается от балансовой, по состоянию на 30 июня 2019 и 31 декабря 2018 гг. Реклассификаций финансовых инструментов между уровнями в течение 2019 и 2018 гг. не производилось.

	<b>Уровень 1</b>	<b>Уровень 2</b>	<b>Уровень 3</b>	<b>30 июня 2019 года (не аудировано)</b>
<b>Финансовые активы</b>				
Ссуды, предоставленные клиентам	-	-	87 900 279	<b>87 900 279</b>
Ценные бумаги, оцениваемые по амортизированной стоимости	18 612 911	-	-	<b>18 612 911</b>
<b>Финансовые обязательства</b>				
Средства клиентов	-	-	132 340 979	<b>132 340 979</b>
Выпущенные долговые ценные бумаги	181 607	1 353 854	-	<b>1 535 461</b>
Обязательства по операционной аренде	-	-	551 822	<b>551 822</b>

## Публичное акционерное общество «МТС-Банк»

Примечания к промежуточной сокращенной консолидированной финансовой отчетности за шесть месяцев, закончившихся 30 июня 2019 года (продолжение)  
(в тысячах российских рублей, если не указано иное)

### 18. Справедливая стоимость финансовых инструментов (продолжение)

	Уровень 1	Уровень 2	Уровень 3	31 декабря 2018 года
<b>Финансовые активы</b>				
Ссуды, предоставленные клиентам	-	-	74 973 306	<b>74 973 306</b>
Ценные бумаги, оцениваемые по амортизированной стоимости	30 367 718	-	-	<b>30 367 718</b>
<b>Финансовые обязательства</b>				
Средства клиентов	-	-	116 635 779	<b>116 635 779</b>
Выпущенные долговые ценные бумаги	382 435	1 342 716	-	<b>1 725 151</b>

### 19. Политика управления рисками

Управление рисками Группы осуществляется в отношении следующих существенных видов рисков: кредитный, рыночный и риск ликвидности. Рыночный риск включает риск изменения процентной ставки, валютный риск и другие ценовые риски, которым подвержена Группа. Главной задачей управления рисками является идентификация и анализ данных рисков, установление лимитов риска и дальнейшее обеспечение соблюдения установленных лимитов.

Политика и методы, принятые Группой для управления финансовыми рисками, соответствуют политике и методам, использованным и описанным в финансовой отчетности Группы за 2018 год.

**Риск ликвидности.** Следующие далее таблицы, основанные на информации, предоставляемой руководству Группы, отражают структуру активов и обязательств в соответствии с договорными сроками погашения, за исключением торговых ценных бумаг, оцениваемых по справедливой стоимости через прибыль или убыток (отнесены на срок до 1 месяца), и денежных средств, размещенных в ЦБ РФ в качестве фонда обязательных резервов (ФОР). ФОР распределяется по срокам пропорционально средствам клиентов.

При этом Группа рассматривает в качестве стабильных источников финансирования:

- Полученные от ГК «АСВ» ОФЗ, отражаемые на внебалансовых счетах, учтены в отчете в качестве стабильных источников финансирования срочностью до 1 месяца (к ним применен дисконт 15% от текущей рыночной цены);
- Вложения в долговые ценные бумаги, оцениваемые по амортизированной стоимости. Для входящих в Ломбардный список Банка России бумаг суммы вложений, скорректированные на дисконт в размере 15%, отнесены в стабильные источники финансирования на срок до 1 месяца;
- Срочные вклады физических лиц: часть сумм плановых гашений вкладов отражается в статье стабильных источников финансирования, так как Банк ожидает, что они будут пролонгированы или замещены. Доля определяется в соответствии с консервативной оценкой, основанной на сценарном моделировании, и не противоречит исторической статистике;
- Стабильные остатки на клиентских счетах. На сроках до 1 года использована консервативная оценка стабильности остатков. Оценка базируется на исторической статистике поведения счетов, а также сценарном моделировании.

# Публичное акционерное общество «МТС-Банк»

Примечания к промежуточной сокращенной консолидированной финансовой отчетности за шесть месяцев, закончившихся 30 июня 2019 года (продолжение)  
(в тысячах российских рублей, если не указано иное)

## 19. Политика управления рисками (продолжение)

	До 1 мес.	1-3 мес.	3 мес. - 1 год	1 год - 5 лет	Более 5 лет	С неопределенным сроком/просроченные	30 июня 2019 года (не аудировано)
<b>ФИНАНСОВЫЕ АКТИВЫ</b>							
Денежные средства и остатки в центральных банках	3 002 449	-	-	-	-	-	3 002 449
Вложения в ценные бумаги	12 404 535	275 365	3 390 192	13 111 304	870 770	-	30 052 166
Средства в банках	3 514 195	-	133 026	-	-	-	3 647 221
Ссуды, предоставленные клиентам	4 989 886	10 025 914	24 860 544	38 810 729	1 110 040	6 237 206	86 034 319
<b>Итого финансовые активы, по которым начисляются проценты</b>	<b>23 911 065</b>	<b>10 301 279</b>	<b>28 383 762</b>	<b>51 922 033</b>	<b>1 980 810</b>	<b>6 237 206</b>	<b>122 736 155</b>
Денежные средства и остатки в центральных банках	17 359 188	57 876	526 180	17 775	-	-	17 961 019
Вложения в ценные бумаги	-	-	-	-	-	8 896 127	8 896 127
Инвестиции в совместное предприятие	-	-	-	-	-	682 828	682 828
Средства в банках	3 798 589	-	-	-	-	-	3 798 589
Производные финансовые инструменты	-	25 583	218 410	-	-	-	243 993
Прочие финансовые активы	467 407	120 731	25 000	-	-	2 887	616 025
<b>Итого финансовые активы</b>	<b>45 536 249</b>	<b>10 505 469</b>	<b>29 153 352</b>	<b>51 939 808</b>	<b>1 980 810</b>	<b>15 819 048</b>	<b>154 934 736</b>
<b>ФИНАНСОВЫЕ ОБЯЗАТЕЛЬСТВА</b>							
Средства банков и иных финансовых учреждений	2 760 353	-	-	-	-	-	2 760 353
Средства клиентов	9 096 525	6 264 615	56 954 436	1 924 021	6	-	74 239 603
Выпущенные долговые ценные бумаги	1 577	81 160	442 016	496 102	512 013	-	1 532 868
Обязательства по операционной аренде	24 788	49 480	170 690	282 763	51 057	-	578 778
<b>Итого финансовые обязательства, по которым начисляются проценты</b>	<b>11 883 243</b>	<b>6 395 255</b>	<b>57 567 142</b>	<b>2 702 886</b>	<b>563 076</b>	<b>-</b>	<b>79 111 602</b>
Производные финансовые инструменты	-	25 362	30 842	-	-	-	56 204
Средства банков и иных финансовых учреждений	1 127 412	-	-	-	-	-	1 127 412
Средства клиентов	57 959 325	-	-	-	-	-	57 959 325
Прочие финансовые обязательства	1 655 689	519 705	991 711	-	-	-	3 167 105
<b>Итого финансовые обязательства</b>	<b>72 625 669</b>	<b>6 940 322</b>	<b>58 589 695</b>	<b>2 702 886</b>	<b>563 076</b>	<b>-</b>	<b>141 421 648</b>
<b>Разница между активами и обязательствами</b>	<b>(27 089 420)</b>	<b>3 565 147</b>	<b>(29 436 343)</b>	<b>49 236 922</b>	<b>1 417 734</b>		
<b>Стабильные источники фондирования</b>	<b>39 922 246</b>	<b>(10 231 349)</b>	<b>24 788 641</b>	<b>(7 586 238)</b>	<b>(46 893 300)</b>		
<b>Чистый разрыв ликвидности</b>	<b>12 832 826</b>	<b>(6 666 202)</b>	<b>(4 647 702)</b>	<b>41 650 684</b>	<b>(45 475 566)</b>		
<b>Совокупный разрыв ликвидности</b>	<b>12 832 826</b>	<b>6 166 624</b>	<b>1 518 922</b>	<b>43 169 606</b>	<b>(2 305 960)</b>		
<b>Разница между финансовыми активами и обязательствами, по которым начисляются проценты, нарастающим итогом</b>	<b>12 027 822</b>	<b>15 933 846</b>	<b>(13 249 534)</b>	<b>35 969 613</b>	<b>37 387 347</b>		
<b>Разница между финансовыми активами и обязательствами, по которым начисляются проценты, в процентах к общей сумме финансовых активов, нарастающим итогом, %</b>	<b>7,76%</b>	<b>10,28%</b>	<b>-8,55%</b>	<b>23,22%</b>	<b>24,13%</b>		



# Публичное акционерное общество «МТС-Банк»

Примечания к промежуточной сокращенной консолидированной финансовой отчетности за шесть месяцев, закончившихся 30 июня 2019 года (продолжение)  
(в тысячах российских рублей, если не указано иное)

## 19. Политика управления рисками (продолжение)

	До 1 мес.	1-3 мес.	3 мес. - 1 год	1 год - 5 лет	Более 5 лет	С неопределенным сроком/просроченные	31 декабря 2018 года
<b>ФИНАНСОВЫЕ АКТИВЫ</b>							
Вложения в ценные бумаги	13 791 358	4 233 173	10 838 318	14 032 254	1 299 838	-	44 194 941
Средства в банках	476 745	-	-	-	-	-	476 745
Ссуды, предоставленные клиентам	5 099 958	9 027 818	25 301 266	25 693 994	1 104 477	6 343 703	72 571 216
<b>Итого финансовые активы, по которым начисляются проценты</b>	<b>19 368 061</b>	<b>13 260 991</b>	<b>36 139 584</b>	<b>39 726 248</b>	<b>2 404 315</b>	<b>6 343 703</b>	<b>117 242 902</b>
Денежные средства и остатки в центральных банках	8 227 394	60 547	384 494	13 371	-	-	8 685 806
Вложения в ценные бумаги	-	-	-	-	-	8 806 425	8 806 425
Инвестиции в совместное предприятие	-	-	-	-	-	690 102	690 102
Средства в банках	2 372 089	-	1 543 995	-	-	-	3 916 084
Производные финансовые инструменты	-	45 396	182 666	-	-	-	228 062
Прочие финансовые активы	522 268	334 612	25 000	336	-	4 451	886 667
<b>Итого финансовые активы</b>	<b>30 489 812</b>	<b>13 701 546</b>	<b>38 275 739</b>	<b>39 739 955</b>	<b>2 404 315</b>	<b>15 844 681</b>	<b>140 456 048</b>
<b>ФИНАНСОВЫЕ ОБЯЗАТЕЛЬСТВА</b>							
Средства банков и иных финансовых учреждений	1 260 000	7 701	-	-	-	-	1 267 701
Средства клиентов	13 011 582	7 239 116	45 971 002	1 598 629	-	-	67 820 329
Выпущенные долговые ценные бумаги	11 956	345 182	211 087	290 742	858 162	-	1 717 129
<b>Итого финансовые обязательства, по которым начисляются проценты</b>	<b>14 283 538</b>	<b>7 591 999</b>	<b>46 182 089</b>	<b>1 889 371</b>	<b>858 162</b>	<b>-</b>	<b>70 805 159</b>
Производные финансовые инструменты	-	44 879	328 268	-	-	-	373 147
Обязательства по возврату ценных бумаг	393 541	-	-	-	-	-	393 541
Средства банков и иных финансовых учреждений	6 482 168	-	-	-	-	-	6 482 168
Средства клиентов	48 854 063	-	-	-	-	-	48 854 063
Прочие финансовые обязательства	1 621 926	541 231	1 851 283	-	-	-	4 014 440
<b>Итого финансовые обязательства</b>	<b>71 635 236</b>	<b>8 178 109</b>	<b>48 361 640</b>	<b>1 889 371</b>	<b>858 162</b>	<b>-</b>	<b>130 922 518</b>
<b>Разница между активами и обязательствами</b>	<b>(41 145 424)</b>	<b>5 523 437</b>	<b>(10 085 901)</b>	<b>37 850 584</b>	<b>1 546 153</b>		
<b>Стабильные источники фондирования</b>	<b>40 688 918 (13 182 106)</b>		<b>22 666 893 (8 128 378)</b>	<b>(42 045 327)</b>			
<b>Скорректированная разница между финансовыми активами и обязательствами</b>	<b>(456 506)</b>	<b>(7 658 669)</b>	<b>12 580 992</b>	<b>29 722 206 (40 499 174)</b>			
<b>Совокупный разрыв ликвидности</b>	<b>(456 506)</b>	<b>(8 115 175)</b>	<b>4 465 817</b>	<b>34 188 023</b>	<b>(6 311 151)</b>		
<b>Разница между финансовыми активами и обязательствами, по которым начисляются проценты, нарастающим итогом</b>	<b>5 084 523</b>	<b>10 753 515</b>	<b>711 010</b>	<b>38 547 887</b>	<b>40 094 040</b>		
<b>Разница между финансовыми активами и обязательствами, по которым начисляются проценты, в процентах к общей сумме финансовых активов, нарастающим итогом, %</b>	<b>3,62%</b>	<b>7,66%</b>	<b>0,51%</b>	<b>27,44%</b>	<b>28,55%</b>		

## Публичное акционерное общество «МТС-Банк»

Примечания к промежуточной сокращенной консолидированной финансовой отчетности за шесть месяцев, закончившихся 30 июня 2019 года (продолжение)  
(в тысячах российских рублей, если не указано иное)

---

### 19. Политика управления рисками (продолжение)

Руководство Группы полагает, что, несмотря на то, что существенная часть средств клиентов являются счетами до востребования, тот факт, что эти средства диверсифицированы по количеству и типу вкладчиков, а также предыдущий опыт Группы указывают на то, что данные счета являются для Группы стабильным источником фондирования. Счета клиентов разделены на группы по типам клиентов и распределены согласно ожидаемому сроку оттока средств на основании статистических данных, накопленных в течение предыдущего года.

Значительная часть расчетных счетов Группы относится к связанным сторонам. Руководство полагает, что данные счета (в том числе срочные депозиты) останутся в Группе и будут поддерживать уровень ликвидности Группы.

Ценные бумаги категории финансовых активов, имеющих в наличии для продажи, а также категории инвестиций, удерживаемых до погашения, включены в анализ позиции по ликвидности на основании ожидаемых контрактных сроков до погашения. Большая часть ценных бумаг указанных категорий включена в ломбардный список ЦБ РФ и в случае необходимости может быть использована для получения финансирования в форме РЕПО от ЦБ РФ.

Потребности Группы в среднесрочной ликвидности удовлетворяются посредством привлечения межбанковских кредитов и средств клиентов (новые займы и продление существующих депозитов), соглашений РЕПО и обеспеченных кредитов.

### 20. События после отчетной даты

В июле 2019 года Советом директоров Банка принято решение о дополнительном выпуске обыкновенных именных бездокументарных акций ПАО «МТС-Банк» в количестве 2 519 980 (Два миллиона пятьсот девятнадцать тысяч девятьсот восемьдесят) штук номинальной стоимостью 500 (Пятьсот) рублей каждая.

Всего прошито и скреплено  
печатью 52 листов

Партнер  
АО «БДО Юникон»  
А.В. Ефремов

201 9 г.

