

Публичное акционерное общество  
«Московский Индустриальный банк»

## Аудиторское заключение

о годовой бухгалтерской (финансовой) отчетности за 2018 год

Москва | 2019



# Аудиторское заключение независимого аудитора

Акционерам  
Публичного акционерного общества  
«Московский Индустриальный банк»

## Заключение по результатам аудита годовой бухгалтерской (финансовой) отчетности

### Мнение с оговоркой

Мы провели аудит прилагаемой годовой бухгалтерской (финансовой) отчетности Публичного акционерного общества «Московский Индустриальный банк» (далее – ПАО "МИНБанк", Банк), состоящей из бухгалтерского баланса (публикуемая форма) за 2018 год, отчета о финансовых результатах (публикуемая форма) за 2018 год, приложений к бухгалтерскому балансу и отчету о финансовых результатах, в том числе отчета об уровне достаточности капитала для покрытия рисков (публикуемая форма) по состоянию на 01 января 2019 года, отчета об изменениях в капитале кредитной организации (публикуемая форма) на 01 января 2019 года, сведений об обязательных нормативах, показателе финансового рычага и нормативе краткосрочной ликвидности (публикуемая форма) по состоянию на 01 января 2019 года, отчета о движении денежных средств (публикуемая форма) на 01 января 2019 года и пояснительной информации к бухгалтерскому балансу и отчету о финансовых результатах.

По нашему мнению, за исключением влияния на годовую бухгалтерскую (финансовую) отчетность обстоятельств, изложенных в части 1 и части 2 раздела «Основание для выражения мнения с оговоркой» и за исключением возможного влияния на годовую бухгалтерскую (финансовую) отчетность обстоятельств, изложенных в части 3 раздела «Основание для выражения мнения с оговоркой», прилагаемая годовая бухгалтерская (финансовая) отчетность отражает достоверно во всех существенных отношениях финансовое положение ПАО "МИНБанк" по состоянию на 01 января 2019 года, финансовые результаты его деятельности и движение денежных средств за 2018 год в соответствии с правилами составления бухгалтерской (финансовой) отчетности, установленными в Российской Федерации.

### Основание для выражения мнения с оговоркой

1. В результате проведенного аудита нами установлены следующие нарушения действующего порядка оценки кредитных рисков, что привело к некорректному отражению в бухгалтерском учете фактов хозяйственной деятельности, и как следствие нарушению порядка составления бухгалтерской (финансовой) отчетности кредитными организациями по состоянию на 01 января 2018 года:

- 1.1. Значение строки 5 «Чистая ссудная задолженность» бухгалтерского баланса (публикуемая форма) по состоянию на 01 января 2018 года (данные за предыдущий отчетный период) завышено на 21 638 846 тыс. руб. в связи с некорректной оценкой обесценения ссуд в соответствии с Положением Банка России № 590-П от 27 июня 2017 г. «О порядке формирования кредитными организациями резервов на возможные потери по ссудам, ссудной и приравненной к ней задолженности» на основании имеющихся на дату 01 января 2018 года обстоятельств;
- 1.2. Значение строки 6.1. «Инвестиции в дочерние и зависимые организации» бухгалтерского баланса (публикуемая форма) по состоянию на 01 января 2018 года (данные за предыдущий отчетный период) завышено на 1 405 996 тыс. руб. в связи с некорректной оценкой обесценения вложений в две дочерние компании Банка в соответствии с Положением Банка России № 283-П от 20 марта 2006 г. "Положение о порядке формирования кредитными организациями резервов на возможные потери" на основании имеющихся на дату 01 января 2018 года обстоятельств;
- 1.3. Значение строки 12. «Прочие активы» бухгалтерского баланса (публикуемая форма) по состоянию на 01 января 2018 года (данные за предыдущий отчетный период) завышено на 3 603 745 тыс. руб. в связи с некорректной оценкой обесценения прочих активов Банка, включая требования по прочим операциям (договоры цессии) и начисленные проценты по ссудам, в соответствии с Положением Банка России № 283-П от 20 марта 2006 г. "Положение о порядке формирования кредитными организациями резервов на возможные потери" и Положением Банка России № 590-П от 27 июня 2017 г. «О порядке формирования кредитными организациями резервов на возможные потери по ссудам, ссудной и приравненной к ней задолженности» на основании имеющихся на дату 01 января 2018 года обстоятельств.

Соответственно, строка 13 «Всего активов», строка 34 «Неиспользованная прибыль (убыток) за отчетный период» и строка 35 «Всего источников собственных средств» бухгалтерского баланса (публикуемая форма) по состоянию на 01 января 2018 года (данные за предыдущий отчетный период), а также строка 33 «Нераспределенная прибыль (непокрытые убытки) прошлых лет» бухгалтерского баланса (публикуемая форма) по состоянию на 01 января 2019 года (данные за отчетный период) завышены каждая на 26 648 587 тыс. руб. Корректировка отчетности с учетом данных обстоятельств приведет к отрицательному значению собственного капитала Банка, а также нарушению показателей достаточности капитала Банка по состоянию на 01 января 2018 года (данные за предыдущий отчетный период).

2. В результате проведенного аудита нами установлены следующие нарушения действующего порядка оценки кредитных рисков, что привело к некорректному отражению в бухгалтерском учете фактов хозяйственной деятельности, и как следствие нарушению порядка составления бухгалтерской (финансовой) отчетности кредитными организациями по состоянию на 01 января 2019 года:

- 2.1. Значение строки 5 «Чистая ссудная задолженность» бухгалтерского баланса (публикуемая форма) по состоянию на 01 января 2019 года (данные за отчетный период) завышено на 23 495 882 тыс. руб. в связи с некорректной оценкой обесценения ссуд в соответствии с Положением Банка России № 590-П от 27 июня 2017 г. «О порядке формирования кредитными организациями резервов на возможные потери по ссудам, ссудной и приравненной к ней задолженности» на основании имеющихся на отчетную дату 01 января 2019 года обстоятельств;
- 2.2. Значение строки 6.1. «Инвестиции в дочерние и зависимые организации» бухгалтерского баланса (публикуемая форма) по состоянию на 01 января 2019 года (данные за отчетный период) завышено на 2 008 566 тыс. руб. в связи с некорректной оценкой обесценения вложений в две дочерние компании Банка в соответствии с Положением Банка России № 611-П от 23 октября 2017 г. "О порядке формирования кредитными организациями резервов на

возможные потери" на основании имеющихся на отчетную дату 01 января 2019 года обстоятельств;

- 2.3. Значение строки 12. «Прочие активы» бухгалтерского баланса (публикуемая форма) по состоянию на 01 января 2019 года (данные за отчетный период) завышено на 11 870 857 тыс. руб. в связи с некорректной оценкой обесценения прочих активов Банка, включая требования по прочим операциям (договоры цессии) и начисленные проценты по ссудам, в соответствии с Положением Банка России № 611-П от 23 октября 2017 г. "О порядке формирования кредитными организациями резервов на возможные потери" и Положением Банка России № 590-П от 27 июня 2017 г. «О порядке формирования кредитными организациями резервов на возможные потери по ссудам, ссудной и приравненной к ней задолженности» на основании имеющихся на отчетную дату 01 января 2019 года обстоятельств.

Соответственно, строка 13 «Всего активов», строка 34 «Неиспользованная прибыль (убыток) за отчетный период» и строка 35 «Всего источников собственных средств» бухгалтерского баланса (публикуемая форма) по состоянию на 01 января 2019 года (данные за отчетный период) завышены каждая на 37 375 305 тыс. руб. Сумма искажения приведена без возможного влияния корректировок, указанных в части 1 «Основания выражения мнения с оговоркой». Корректировка отчетности с учетом данных обстоятельств приведет к отрицательному значению собственного капитала Банка, а также нарушению показателей достаточности капитала Банка по состоянию на 01 января 2019 года (данные за отчетный период).

3. С учетом искажений, изложенных в части 1 и части 2 «Основания выражения мнения с оговоркой», в ходе аудита мы не получили достаточных доказательств в отношении правомерности признания отложенных налоговых активов в сумме 1 793 306 тыс. руб. по состоянию на 01 января 2018 года (данные за предыдущий отчетный период) и в сумме 1 796 131 тыс. руб. по состоянию на 01 января 2019 года (отчетный период) в бухгалтерском балансе (публикуемая форма) по строке 9 «Отложенный налоговый актив» на основании оценки вероятности получения кредитной организацией налогооблагаемой прибыли в будущих отчетных периодах в соответствии с требованиями Положения Банка России от 25.11.2013 N 409-П "О порядке бухгалтерского учета отложенных налоговых обязательств и отложенных налоговых активов".

Мы провели аудит в соответствии с Международными стандартами аудита (МСА). Наша ответственность в соответствии с этими стандартами описана в разделе «Ответственность аудитора за аудит годовой бухгалтерской (финансовой) отчетности» настоящего заключения. Мы являемся независимыми по отношению к аудируемому лицу в соответствии с Правилами независимости аудиторов и аудиторских организаций и Кодексом профессиональной этики аудиторов, соответствующими Кодексу этики профессиональных бухгалтеров, разработанному Советом по международным стандартам этики для профессиональных бухгалтеров, и нами выполнены прочие иные обязанности в соответствии с этими требованиями профессиональной этики. Мы полагаем, что полученные нами аудиторские доказательства являются достаточными и надлежащими, чтобы служить основанием для выражения нашего мнения с оговоркой.

## Важные обстоятельства

Мы обращаем внимание на Примечании 5 «Краткий обзор основных положений учетной политики Банка» раздел «Описание характера некорректирующего события после отчетной даты», в котором указано, что 22 января 2019 года в рамках реализации мер, направленных на повышение финансовой устойчивости, приказом Банка России назначена временная администрация по управлению ПАО "МИНБанк".

В период после отчетной даты Банком были созданы резервы на возможные потери под ряд активов в сумме 35 458 600 тыс. руб., что привело величину капитала Банка к отрицательному значению. В

связи с этим после отчетной даты Банком нарушались нормативы достаточности капитала. На дату выпуска данной годовой бухгалтерской (финансовой) отчетности Временная администрация продолжает оценку активов Банка, по результатам которой возможно будет дополнительное доначисление резервов на возможные потери сверх указанной суммы в 35 458 600 тыс. руб.

8 февраля 2019 года Банк России утвердил изменения в план участия Банка России в осуществлении мер по предупреждению банкротства ПАО "МИНБанк". В соответствии с требованиями Федерального закона «О банках и банковской деятельности» и Федерального закона «О несостоятельности (банкротстве)» это является основанием для прекращения (мены, конвертации) обязательств Банка по субординированным кредитам (депозитам, займам, облигационным займам). На основании данного решения субординированные займы в размере 11 317 500 тыс. руб. были списаны в доход Банка.

Согласно Приказу Банка России, в связи с установлением отрицательного значения величины собственных средств (капитала) ПАО "МИНБанк" решением Комитета банковского надзора размер уставного капитала ПАО «МИНБанк» уменьшен до 1 рубля.

Планом участия Банка России в осуществлении мер по предупреждению банкротства ПАО «Московский Индустриальный банк» предусмотрена докапитализация Банка за счет средств Фонда консолидации банковского сектора. Дальнейшая Стратегия деятельности Банка будет зависеть от решений Банка России.

Мы не выражаем модифицированного мнения в связи с этим вопросом.

## Ключевые вопросы аудита

Мы определили, что за исключением вопросов, изложенных в разделе "Основание для выражения мнения с оговоркой" и в разделе "Важные обстоятельства", отсутствуют иные ключевые вопросы аудита, о которых необходимо сообщить в нашем заключении.

## Прочие сведения

Аудит годовой бухгалтерской (финансовой) отчетности Банка за 2017 год был проведен аудиторской фирмой ООО «Эрнст энд Янг». По результатам проведенного аудита ООО «Эрнст энд Янг» в аудиторском заключении выразил немодифицированное мнение о достоверности во всех существенных отношениях годовой бухгалтерской (финансовой) отчетности Банка за 2017 год, включающее параграф «важные обстоятельства», в котором обратил внимание на убыток Банка за 2017 год и близкое к минимальному значению норматива достаточности основного капитала Банка на дату 01 января 2018 года. Аудиторское заключение датировано 11 апреля 2018 года.

## Прочая информация

Руководство несет ответственность за прочую информацию. Прочая информация включает информацию, содержащуюся в Годовом отчете ПАО "МИНБанк" за 2018 год и Ежеквартальном отчете эмитента ПАО "МИНБанк" за 1 квартал 2019 года, но не включает годовую бухгалтерскую (финансовую) отчетность и наше аудиторское заключение о ней. Годовой отчет ПАО "МИНБанк" за 2018 год и Ежеквартальный отчет эмитента ПАО "МИНБанк" за 1 квартал 2019 года, предположительно, будут предоставлены нам после даты настоящего заключения.

Наше мнение о годовой бухгалтерской (финансовой) отчетности не распространяется на прочую информацию, и мы не предоставляем вывода, обеспечивающего в какой-либо форме уверенность в отношении данной информации.

В связи с проведением нами аудита годовой бухгалтерской (финансовой) отчетности наша обязанность заключается в ознакомлении с прочей информацией и рассмотрении при этом вопроса, имеются ли существенные несоответствия между прочей информацией и годовой бухгалтерской отчетностью или нашими знаниями, полученными в ходе аудита, и не содержит ли прочая информация иные признаки существенных искажений.

Если при ознакомлении с Годовым отчетом ПАО "МИНБанк" за 2018 год и Ежеквартальным отчетом эмитента ПАО "МИНБанк" за 1 квартал 2019 года мы придем к выводу о том, что в них содержатся существенные искажения, мы должны довести это до сведения лиц, отвечающих за корпоративное управление.

## Ответственность руководства и лиц, отвечающих за корпоративное управление, за годовую бухгалтерскую (финансовую) отчетность

Руководство несет ответственность за подготовку и достоверное представление данной годовой бухгалтерской (финансовой) отчетности в соответствии с правилами составления бухгалтерской отчетности, установленными в Российской Федерации, и за систему внутреннего контроля, которую руководство считает необходимой для подготовки годовой бухгалтерской (финансовой) отчетности, не содержащей существенных искажений вследствие недобросовестных действий или ошибок.

При подготовке годовой бухгалтерской (финансовой) отчетности руководство несет ответственность за оценку способности аудируемого лица продолжать непрерывно свою деятельность, за раскрытие в соответствующих случаях сведений, относящихся к непрерывности деятельности, и за составление отчетности на основе допущения о непрерывности деятельности, за исключением случаев, когда руководство намеревается ликвидировать аудируемое лицо, прекратить его деятельность или когда у него отсутствует какая-либо иная реальная альтернатива, кроме ликвидации или прекращения деятельности.

Лица, отвечающие за корпоративное управление, несут ответственность за надзор за подготовкой годовой бухгалтерской (финансовой) отчетности аудируемого лица.

## Ответственность аудитора за аудит годовой бухгалтерской (финансовой) отчетности

Наша цель состоит в получении разумной уверенности в том, что годовая бухгалтерская (финансовая) отчетность не содержит существенных искажений вследствие недобросовестных действий или ошибок, и в составлении аудиторского заключения, содержащего наше мнение. Разумная уверенность представляет собой высокую степень уверенности, но не является гарантией того, что аудит, проведенный в соответствии с МСА, всегда выявляет существенные искажения при их наличии. Искажения могут быть результатом недобросовестных действий или ошибок и считаются существенными, если можно обоснованно предположить, что в отдельности или в совокупности они могут повлиять на экономические решения пользователей, принимаемые на основе этой годовой бухгалтерской (финансовой) отчетности.

В рамках аудита, проводимого в соответствии с МСА, мы применяем профессиональное суждение и сохраняем профессиональный скептицизм на протяжении всего аудита. Кроме того, мы выполняем следующее:

а) выявляем и оцениваем риски существенного искажения годовой бухгалтерской (финансовой) отчетности вследствие недобросовестных действий или ошибок; разрабатываем и проводим аудиторские процедуры в ответ на эти риски; получаем аудиторские доказательства, являющиеся

достаточными и надлежащими, чтобы служить основанием для выражения нашего мнения. Риск необнаружения существенного искажения в результате недобросовестных действий выше, чем риск необнаружения существенного искажения в результате ошибки, так как недобросовестные действия могут включать сговор, подлог, умышленный пропуск, искаженное представление информации или действия в обход системы внутреннего контроля;

б) получаем понимание системы внутреннего контроля, имеющей значение для аудита, с целью разработки аудиторских процедур, соответствующих обстоятельствам, но не с целью выражения мнения об эффективности системы внутреннего контроля аудируемого лица;

в) оцениваем надлежащий характер применяемой учетной политики, обоснованность бухгалтерских оценок и соответствующего раскрытия информации, подготовленного руководством аудируемого лица;


г) делаем вывод о правомерности применения руководством аудируемого лица допущения о непрерывности деятельности, а на основании полученных аудиторских доказательств – вывод о том, имеется ли существенная неопределенность в связи с событиями или условиями, в результате которых могут возникнуть значительные сомнения в способности аудируемого лица продолжать непрерывно свою деятельность. Если мы приходим к выводу о наличии существенной неопределенности, мы должны привлечь внимание в нашем аудиторском заключении к соответствующему раскрытию информации в годовой бухгалтерской (финансовой) отчетности или, если такое раскрытие информации является ненадлежащим, модифицировать наше мнение. Наши выводы основаны на аудиторских доказательствах, полученных до даты нашего аудиторского заключения. Однако будущие события или условия могут привести к тому, что аудируемое лицо утратит способность продолжать непрерывно свою деятельность;

д) проводим оценку представления годовой бухгалтерской отчетности в целом, ее структуры и содержания, включая раскрытие информации, а также того, представляет ли годовая бухгалтерская (финансовая) отчетность лежащие в ее основе операции и события так, чтобы было обеспечено их достоверное представление.

Мы осуществляем информационное взаимодействие с лицами, отвечающими за корпоративное управление аудируемого лица, доводя до их сведения, помимо прочего, информацию о запланированном объеме и сроках аудита, а также о существенных замечаниях по результатам аудита, в том числе о значительных недостатках системы внутреннего контроля, которые мы выявляем в процессе аудита.

Мы также предоставляем лицам, отвечающим за корпоративное управление аудируемого лица заявление о том, что мы соблюдали все соответствующие этические требования в отношении независимости и информировали этих лиц обо всех взаимоотношениях и прочих вопросах, которые можно обоснованно считать оказывающими влияние на независимость аудитора, а в необходимых случаях – о соответствующих мерах предосторожности.

Из тех вопросов, которые мы довели до сведения лиц, отвечающих за корпоративное управление аудируемого лица, мы определили вопросы, которые были наиболее значимы для аудита годовой бухгалтерской (финансовой) отчетности за текущий период и, следовательно, являются ключевыми вопросами аудита. Мы описываем эти вопросы в нашем аудиторском заключении, кроме случаев, когда публичное раскрытие информации об этих вопросах запрещено законом или нормативным актом, или, когда в крайне редких случаях мы приходим к выводу о том, что информация о каком-либо вопросе не должна быть сообщена в нашем заключении, так как можно обоснованно предположить, что отрицательные последствия сообщения такой информации превысят общественно значимую пользу от ее сообщения.



## Отчет о результатах проверки в соответствии с требованиями Федерального закона от 2 декабря 1990 г. № 395-І «О банках и банковской деятельности»

Руководство Банка несет ответственность за выполнение Банком обязательных нормативов, установленных Банком России, а также за соответствие внутреннего контроля и организации систем управления рисками Банка требованиям, предъявляемым Банком России к таким системам.

В соответствии со статьей 42 Федерального закона от 2 декабря 1990 года №395-І «О банках и банковской деятельности» в ходе аудита годовой бухгалтерской (финансовой) отчетности Банка за 2018 год мы провели проверку:

- выполнения Банком по состоянию на 1 января 2019 года обязательных нормативов, установленных Банком России;
- соответствия внутреннего контроля и организации систем управления рисками Банка требованиям, предъявляемым Банком России к таким системам.

Указанная проверка ограничивалась такими выбранными на основе нашего суждения процедурами, как запросы, анализ, изучение документов, сравнение утвержденных Банком требований, порядка и методик с требованиями, предъявляемыми Банком России, а также пересчет и сравнение числовых показателей и иной информации.

В результате проведенной нами проверки установлено следующее:

1) в части выполнения Банком обязательных нормативов, установленных Банком России:

- в связи с влиянием обстоятельств, указанных выше в разделе "Основание для выражения мнения с оговоркой", мы не имели возможности установить, находятся ли значения обязательных нормативов Банка по состоянию на 01 января 2019 года в пределах лимитов, установленных Банком России.

Как указано в разделе "Важные обстоятельства", в период после отчетной даты Банком были созданы резервы на возможные потери под ряд активов, что привело величину капитала Банка к отрицательному значению, соответственно после отчетной даты Банком нарушались нормативы достаточности капитала.

Мы не проводили каких-либо процедур в отношении данных бухгалтерского учета Банка, кроме процедур, которые мы сочли необходимыми для целей выражения мнения о том, отражает ли годовая бухгалтерская (финансовая) отчетность Банка достоверно во всех существенных отношениях его финансовое положение по состоянию на 1 января 2019 года, финансовые результаты его деятельности и движение денежных средств за 2018 год в соответствии с правилами составления бухгалтерской (финансовой) отчетности, установленными в Российской Федерации;

2) в части соответствия внутреннего контроля и организации систем управления рисками Банка требованиям, предъявляемым Банком России к таким системам:

а) в соответствии с требованиями и рекомендациями Банка России по состоянию на 1 января 2019 года служба внутреннего аудита Банка подчинена и подотчетна Совету Директоров Банка, подразделения управления рисками Банка не были подчинены и не были подотчетны подразделениям, принимающим соответствующие риски, руководители службы внутреннего аудита и подразделения управления рисками Банка соответствуют квалификационным требованиям, установленным Банком России;

б) действующие по состоянию на 1 января 2019 года внутренние документы Банка, устанавливающие методики выявления и управления значимыми для Банка кредитными, операционными, рыночными, процентными, правовыми рисками, рисками потери ликвидности и рисками потери деловой репутации,

осуществления стресс-тестирования, утверждены уполномоченными органами управления Банка в соответствии с требованиями и рекомендациями Банка России;

в) наличие в Банке по состоянию на 1 января 2019 года системы отчетности по значимым для Банка кредитным, операционным, рыночным, процентным, правовым рискам, рискам потери ликвидности и рискам потери деловой репутации, а также собственным средствам (капиталу) Банка;


г) периодичность и последовательность отчетов, подготовленных подразделениями управления рисками Банка и службой внутреннего аудита Банка в течение 2018 года по вопросам управления кредитными, операционными, рыночными, процентными, правовыми рисками, рисками потери ликвидности и рисками потери деловой репутации Банка, соответствовали внутренним документам Банка; указанные отчеты включали результаты наблюдения подразделениями управления рисками Банка и службой внутреннего аудита Банка в отношении оценки эффективности соответствующих методик Банка, а также рекомендации по их совершенствованию;

д) по состоянию на 1 января 2019 года к полномочиям Совета Директоров Банка и его исполнительных органов управления относится контроль соблюдения Банком установленных внутренними документами Банка предельных значений рисков и достаточности собственных средств (капитала). С целью осуществления контроля эффективности применяемых в Банке процедур управления рисками и последовательности их применения в течение 2018 года Совет Директоров Банка и его исполнительные органы управления на периодической основе обсуждали отчеты, подготовленные подразделениями управления рисками и службой внутреннего аудита, рассматривали предлагаемые меры по устранению недостатков.


Процедуры в отношении внутреннего контроля и организации систем управления рисками Банка проведены нами исключительно для целей проверки соответствия внутреннего контроля и организации систем управления рисками Банка требованиям, предъявляемым Банком России к таким системам.

Мы не проводили оценку эффективности системы внутреннего контроля и организации систем управления рисками Банка. При этом, обстоятельства, указанные в разделе «Основание для выражения мнения с оговоркой» и в разделе «Важные обстоятельства» заключения по результатам аудита годовой бухгалтерской (финансовой) отчетности и в Примечании 5 «Краткий обзор основных положений учетной политики Банка» раздел «Описание характера некорректирующего события после отчетной даты» годовой бухгалтерской (финансовой) отчетности, могли стать следствием недостаточной эффективности функционирования систем внутреннего контроля и управления рисками.


Президент ООО «ФБК»

  
С.М. Шапигузов  
На основании Устава,  
квалификационный аттестат аудитора 01-001230,  
ОРНЗ 21606043397

Руководитель задания по аудиту

  
А.А. Терехина  
(квалификационный аттестат аудитора от  
14.05.2014 г. № 03-000653, ОРНЗ 21806021441)

Дата аудиторского заключения  
«01» апреля 2019 года



## Аудируемое лицо

### Наименование:

Публичное акционерное общество «Московский Индустриальный банк» (ПАО «МИнБанк»).

### Место нахождения:

Россия, 115419, г. Москва, ул. Орджоникидзе, д. 5.

### Государственная регистрация:

Внесено в Единый государственный реестр юридических лиц 11 сентября 2002 года за основным государственным номером 1027739179160.

Генеральная лицензия Банка России № 912 от 26 августа 2016 года.

## Аудитор

### Наименование:

Общество с ограниченной ответственностью «Финансовые и бухгалтерские консультанты» (ООО «ФБК»).

### Место нахождения:

101990, г. Москва, ул. Мясницкая, д. 44/1, стр. 2АБ.

### Государственная регистрация:

Зарегистрировано Московской регистрационной палатой 15 ноября 1993 г., свидетельство: серия ЮЗ 3 № 484.583 РП. Внесено в Единый государственный реестр юридических лиц 24 июля 2002 г. за основным государственным номером 1027700058286.

### Членство в саморегулируемой организации аудиторов:

Саморегулируемая организация аудиторов Ассоциация «Содружество» (СРО ААС).

### Номер в реестре аудиторских организаций саморегулируемой организации аудиторов:

Свидетельство о членстве в саморегулируемой организации аудиторов Ассоциация «Содружество» № 7198, ОРНЗ – 11506030481.

## Банковская отчетность

Код территории по ОКATO	Код кредитной организации (филиала)	
	по ОКПО	регистрационный номер (/порядковый номер)
45	09317135	0912

**БУХГАЛТЕРСКИЙ БАЛАНС**  
(публикуемая форма)  
за 2018 год

Кредитной организации  
Публичное акционерное общество "Московский Индустриальный банк"  
/ ПАО "МИНБанк"  
Адрес (место нахождения) кредитной организации  
115419, г. Москва, ул.Орджоникидзе, д.5

Код формы по ОКУД 0409806  
Квартальная (Годовая)

Номер строки	Наименование статьи	Номер пояснений	Данные за отчетный период, тыс. руб.	Данные за предыдущий отчетный год, тыс. руб.
1	2	3	4	5
<b>I. АКТИВЫ</b>				
1	Денежные средства		7760794	7814165
2	Средства кредитной организации в Центральном банке Российской Федерации		11787904	12150247
2.1	Обязательные резервы		6276498	6161833
3	Средства в кредитных организациях		607070	1398828
4	Финансовые активы, оцениваемые по справедливой стоимости через прибыль или убыток		22883	22545
5	Чистая осудная задолженность		205532449	204506785
6	Чистые вложения в ценные бумаги и другие финансовые активы, имеющиеся в наличии для продажи		12585015	15832798
6.1	Инвестиции в дочерние и зависимые организации		6913720	6510395
7	Чистые вложения в ценные бумаги, удерживаемые до погашения		16255792	11526677
8	Требования по текущему налогу на прибыль		4943	21479
9	Отложенный налоговый актив		1796131	1793306
10	Основные средства, нематериальные активы и материальные запасы		7655470	11402800
11	Долгосрочные активы, предназначенные для продажи		771581	6235357
12	Прочие активы		33283459	19126918
13	Всего активов		298063491	291831905
<b>II. ПАССИВЫ</b>				
14	Кредиты, депозиты и прочие средства Центрального банка Российской Федерации		500458	906088
15	Средства кредитных организаций		20690556	16035620
16	Средства клиентов, не являющихся кредитными организациями		246376447	241050564
16.1	Вклады (средства) физических лиц в том числе индивидуальных предпринимателей		207185308	191532608
17	Финансовые обязательства, оцениваемые по справедливой стоимости через прибыль или убыток		0	0
18	Выпущенные долговые обязательства		5980268	8903261
19	Обязательства по текущему налогу на прибыль		0	0
20	Отложенные налоговые обязательства		0	0
21	Прочие обязательства		3395935	3836900
22	Резервы на возможные потери по условным обязательствам кредитного характера, прочим возможным потерям и операциям с резидентами офшорных зон		116184	203477
23	Всего обязательств		277059848	270935910
<b>III. ИСТОЧНИКИ СОБСТВЕННЫХ СРЕДСТВ</b>				
24	Средства акционеров (участников)		2195160	2195160
25	Собственные акции (доли), выкупленные у акционеров (участников)		0	0
26	Эмиссионный доход		8250261	8250261



1	2	3	4	5
27	Резервный фонд		439402	439402
28	Переоценка по справедливой стоимости ценных бумаг, имеющихся в наличии для продажи, уменьшенная на отложенное налоговое обязательство (увеличенная на отложенный налоговый актив)		-73932	314825
29	Переоценка основных средств и нематериальных активов, уменьшенная на отложенное налоговое обязательство		171823	172081
30	Переоценка обязательств (требований) по выплате долгосрочных вознаграждений		0	0
31	Переоценка инструментов хеджирования		0	0
32	Денежные средства безвозмездного финансирования (вклады в имущество)		12421831	8590870
33	Нераспределенная прибыль (непокрытые убытки) прошлых лет		933654	5893492
34	Неиспользованная прибыль (убыток) за отчетный период		-3334556	-4960096
35	Всего источников собственных средств		21003643	20895995
IV. ВНЕБАЛАНСОВЫЕ ОБЯЗАТЕЛЬСТВА				
36	Безотзывные обязательства кредитной организации		25566609	31190403
37	Выданные кредитной организацией гарантии и поручительства		22168377	27951074
38	Условные обязательства некредитного характера		505444	706485

Годовая бухгалтерская (финансовая) отчетность, включающая все формы отчетности и пояснительную информацию, размещена на странице Банка в сети Интернет по адресу [www.minbank.ru](http://www.minbank.ru).

Руководитель временной администрации

Д. Ю. Зиновьев

Главный бухгалтер

Т. Н. Борисова

29 марта 2019 г.



*On 29.03.2019*

## Банковская отчетность

Код территории по ОКATO	Код кредитной организации (филиала)	
	по ОКПО	регистрационный номер (/порядковый номер)
45	09317135	0912

Отчет о финансовых результатах  
(публикуемая форма)  
за 2018 год

Кредитной организации  
Публичное акционерное общество "Московский Индустриальный Банк"  
/ ПАО "МинБанк"

Адрес (место нахождения) кредитной организации  
115419, г. Москва, ул.Орджоникидзе, д.5

Код формы по ОКУД 0409807  
Квартальная (Годовая)

## Раздел 1. Прибыли и убытки

Номер строки	Наименование статьи	Номер пояснений	Данные за отчетный период, тыс. руб.	Данные за соответствующий период прошлого года, тыс. руб.
1	2	3	4	5
1	Процентные доходы, всего, в том числе:		21166148	24632353
1.1	от размещения средств в кредитных организациях		8779	4413
1.2	от ссуд, предоставленных клиентам, не являющимся кредитными организациями		19840252	22833926
1.3	от оказания услуг по финансовой аренде (лизингу)		954	3
1.4	от вложений в ценные бумаги		1316163	1794011
2	Процентные расходы, всего, в том числе:		16365041	18212780
2.1	по привлеченным средствам кредитных организаций		1317972	2096239
2.2	по привлеченным средствам клиентов, не являющимся кредитными организациями		14120023	15340001
2.3	по выпущенным долговым обязательствам		927046	776540
3	Чистые процентные доходы (отрицательная процентная маржа)		4801107	6419573
4	Изменение резерва на возможные потери по ссудам, ссудной и приравненной к ней задолженности, средствам, размещенным на корреспондентских счетах, а также начисленным процентным доходам, всего, в том числе:		-6164185	-5257399
4.1	изменение резерва на возможные потери по начисленным процентным доходам		-885773	-1665134
5	Чистые процентные доходы (отрицательная процентная маржа) после создания резерва на возможные потери		-1363078	1162174
6	Чистые доходы от операций с финансовыми активами, оцениваемыми по справедливой стоимости через прибыль или убыток		-10810	16161
7	Чистые доходы от операций с финансовыми обязательствами, оцениваемыми по справедливой стоимости через прибыль или убыток		0	0
8	Чистые доходы от операций с ценными бумагами, имеющимися в наличии для продажи		244549	196019
9	Чистые доходы от операций с ценными бумагами, удерживаемыми до погашения		-65	14085
10	Чистые доходы от операций с иностранной валютой		380189	-360359
11	Чистые доходы от переоценки иностранной валюты		120832	230292
12	Чистые доходы от операций с драгоценными металлами		0	0
13	Доходы от участия в капитале других юридических лиц		3003108	3098
14	Комиссионные доходы		5853938	5710006
15	Комиссионные расходы		2061626	1847232
16	Изменение резерва на возможные потери по ценным бумагам, имеющимся в наличии для продажи		-23	11
17	Изменение резерва на возможные потери по ценным бумагам, удерживаемым до погашения		0	0
18	Изменение резерва по прочим потерям		823872	-1016987
19	Прочие операционные доходы		1366701	916514
20	Чистые доходы (расходы)		8357587	5023782
21	Операционные расходы		10907039	9810481
22	Прибыль (убыток) до налогообложения		-2549452	-4786699

1	2	3	4	5
23	Возмещение (расход) по налогам		785104	173397
24	Прибыль (убыток) от продолжающейся деятельности		-3393183	-4995078
25	Прибыль (убыток) от прекращенной деятельности		58627	34982
26	Прибыль (убыток) за отчетный период		-3334556	-4960096

Раздел 2. Прочий совокупный доход

Номер строки	Наименование статьи	Номер пояснений	Данные за отчетный период, тыс. руб.	Данные за соответствующий период прошлого года, тыс. руб.
1	2	3	4	5
1	Прибыль (убыток) за отчетный период		-3334556	-4960096
2	Прочий совокупный доход (убыток)		X	X
3	Статьи, которые не переклассифицируются в прибыль или убыток, всего, в том числе:		-258	-240
3.1	изменение фонда переоценки основных средств		-258	-240
3.2	изменение фонда переоценки обязательств (требований) по пенсионному обеспечению работников по программам с установленными выплатами		0	0
4	Налог на прибыль, относящийся к статьям, которые не могут быть переклассифицированы в прибыль или убыток		0	0
5	Прочий совокупный доход (убыток), который не может быть переклассифицирован в прибыль или убыток, за вычетом налога на прибыль		-258	-240
6	Статьи, которые могут быть переклассифицированы в прибыль или убыток, всего, в том числе:		-485947	73805
6.1	изменение фонда переоценки финансовых активов, имеющихся в наличии для продажи		-485947	73805
6.2	изменение фонда хеджирования денежных потоков		0	0
7	Налог на прибыль, относящийся к статьям, которые могут быть переклассифицированы в прибыль или убыток		0	14762
8	Прочий совокупный доход (убыток), который может быть переклассифицирован в прибыль или убыток, за вычетом налога на прибыль		-485947	59043
9	Прочий совокупный доход (убыток) за вычетом налога на прибыль		-486205	58803
10	Финансовый результат за отчетный период		-3820761	-4901293

Годовая бухгалтерская (финансовая) отчетность, включающая все формы отчетности и пояснительную информацию, размещена на странице Банка в сети Интернет по адресу [www.minbank.ru](http://www.minbank.ru).

Руководитель временной администрации

Д. Ю. Зиновьев

Главный бухгалтер

Т. Н. Борисова

29 марта 2019 г.

(подпись)  
(подпись)



Handwritten signatures in blue ink.

Банковская отчетность		
Код территории по ОКАТО	Код кредитной организации (фирмы) по ОКПО	
	регистрационный номер	(/порядковый номер)
45	09317135	0912

ОТЧЕТ ОБ УРОВНЕ ДОСТАТОЧНОСТИ КАПИТАЛА ДЛЯ ПОКРЫТИЯ РИСКОВ  
(публикуемая форма)

по состоянию на 01.01.2019 года

Кредитной организации  
Публичное акционерное общество "Московский Индустриальный банк"  
/ ПАО "ИНБАНК"


Адрес (место нахождения) кредитной организации  
(головной кредитной организации банковской группы)  
115419, г. Москва, ул. Орджоникидзе, д.5

Код формы по ОКУД 0409808  
Квартальная (Годовая)


Раздел 1. Информация об уровне достаточности капитала

тыс. руб.

Номер строки	Наименование инструмента (показателя)	Номер пояснения	Стоимость инструмента (величина показателя на отчетную дату)	Стоимость инструмента (величина показателя на начало отчетного года)	Ссылка на статьи бухгалтерского баланса (публикуемая форма), являющиеся источниками элементов капитала
1	2	3	4	5	6
<b>Источники базового капитала</b>					
11	Уставный капитал и эмиссионный доход, всего, в том числе сформированный:		10335421.0000	10335421.0000	24, 26
11.1	обыкновенными акциями (долями)		10335421.0000	10335421.0000	
11.2	принадлежавшими акциями		0.0000	0.0000	
12	Нераспределенная прибыль (убыток):		9512349.0000	9828239.0000	
12.1	прошлых лет		933106.0000	5892818.0000	
12.2	отчетного года		8579243.0000	3935421.0000	
13	Резервный фонд		439402.0000	439402.0000	127
14	Доли уставного капитала, подлежащие поэтапному исключению из расчета собственных средств (капитала)		не применимо	не применимо	
15	Инструменты базового капитала дочерних организаций, принадлежащие третьим сторонам		не применимо	не применимо	
16	Источники базового капитала, итого (строка 1 +/- строка 2 + строка 3 - строка 4 + строка 5)		20287172.0000	20603062.0000	
<b>Показатели, уменьшающие источники базового капитала</b>					
17	Корректировка торгового портфеля		0.0000	0.0000	
18	Деловая репутация (Гудвилл) за вычетом отложенных налоговых обязательств		0.0000	0.0000	
19	Ненатуральные активы (кроме деловой репутации и сумм прав по обслуживанию ипотечных кредитов) за вычетом отложенных налоговых обязательств		44891.0000	52464.0000	10
110	Отложенные налоговые активы, зависящие от будущей прибыли		1181332.0000	945066.0000	19
111	Резервы хеджирования денежных потоков		0.0000	0.0000	
112	Недосозданные резервы на возможные потери		0.0000	0.0000	
113	Доход от сделок секьюритизации		не применимо	не применимо	
114	Доходы и расходы, связанные с изменением кредитного риска по обязательствам, оцениваемым по справедливой стоимости		не применимо	не применимо	
115	Активы пенсионного плана с установленными выплатами		не применимо	не применимо	
116	Вложения в собственные акции (доли)		1661.0000	1329.0000	
117	Встречные вложения кредитной организации и финансовой организации в инструменты базового капитала		0.0000	0.0000	
118	Существенные вложения в инструменты базового капитала финансовых организаций		0.0000	0.0000	
119	Существенные вложения в инструменты базового капитала финансовых организаций		0.0000	0.0000	
120	Права по обслуживанию ипотечных кредитов		не применимо	не применимо	
121	Отложенные налоговые активы, не зависящие от будущей прибыли		0.0000	0.0000	
122	Совокупная сумма существенных вложений и отложенных налоговых активов в части, превышающей 15 процентов от величины базового капитала, всего, в том числе:		0.0000	0.0000	
123	Существенные вложения в инструменты базового капитала финансовых организаций		0.0000	0.0000	
124	Права по обслуживанию ипотечных кредитов		не применимо	не применимо	
125	Отложенные налоговые активы, не зависящие от будущей прибыли		0.0000	0.0000	
126	Иные показатели, уменьшающие источники базового капитала, установленные Банком России		0.0000	0.0000	
127	Отрицательная величина добавочного капитала		0.0000	0.0000	
128	Показатели, уменьшающие источники базового капитала, итого (сумма строк с 7 по 22 и строка 26, 27)		1227894.0000	998859.0000	
129	Базовый капитал, итого (строка 16 - строка 28)		19059288.0000	19604203.0000	



1	2	3	4	5	6
Источники добавочного капитала					
30	Инструменты добавочного капитала и эмиссионный доход, всего, в том числе:		1000000.0000	500000.0000	
31	классифицируемые как капитал		0.0000	0.0000	
32	классифицируемые как обязательства		1000000.0000	500000.0000	15.16
33	Инструменты добавочного капитала, подлежащие поэтапному исключению из расчета собственных средств (капитала)		0.0000	0.0000	
34	Инструменты добавочного капитала дочерних организаций, принадлежащие третьим сторонам, всего, в том числе:	не применимо	не применимо		
35	Инструменты добавочного капитала дочерних организаций, подлежащие поэтапному исключению из расчета собственных средств (капитала)	не применимо	не применимо		
36	Источники добавочного капитала, итого (строка 30 + строка 32 + строка 34)		1000000.0000	500000.0000	
Показатели, уменьшающие источники добавочного капитала					
37	Вложения в собственные инструменты добавочного капитала		0.0000	0.0000	
38	Встречные вложения кредитной организации и финансовой организации в инструменты добавочного капитала		0.0000	0.0000	
39	Неуущественные вложения в инструменты добавочного капитала финансовых организаций		0.0000	0.0000	
40	Существенные вложения в инструменты добавочного капитала финансовых организаций		0.0000	0.0000	
41	Иные показатели, уменьшающие источники добавочного капитала, установленные Банком России		0.0000	13448.0000	
42	Отрицательная величина дополнительного капитала		0.0000	0.0000	
43	Показатели, уменьшающие источники добавочного капитала, (сумма строк с 37 по 42)		0.0000	13448.0000	
44	Добавочный капитал, итого (строка 36 - строка 43)		1000000.0000	486552.0000	
45	Основной капитал, итого (строка 29 + строка 44)		20059288.0000	20090755.0000	
Источники дополнительного капитала					
46	Инструменты дополнительного капитала и эмиссионный доход		8820672.0000	9899581.0000	16,18,24,29
47	Инструменты дополнительного капитала, подлежащие поэтапному исключению из расчета собственных средств (капитала)		0.0000	0.0000	
48	Инструменты дополнительного капитала дочерних организаций, принадлежащие третьим сторонам, всего, в том числе:	не применимо	не применимо		
49	Инструменты дополнительного капитала дочерних организаций, подлежащие поэтапному исключению из расчета собственных средств (капитала)	не применимо	не применимо		
50	Резервы на возможные потери		0.0000	0.0000	
51	Источники дополнительного капитала, итого (строка 46 + строка 47 + строка 48 + строка 50)		8820672.0000	9899581.0000	
Показатели, уменьшающие источники дополнительного капитала					
52	Вложения в собственные инструменты дополнительного капитала		0.0000	0.0000	
53	Встречные вложения кредитной организации и финансовой организации в инструменты дополнительного капитала		0.0000	0.0000	
54	Неуущественные вложения в инструменты дополнительного капитала финансовых организаций		0.0000	0.0000	
55	Существенные вложения в инструменты дополнительного капитала финансовых организаций		0.0000	0.0000	
56	Иные показатели, уменьшающие источники дополнительного капитала, установленные Банком России, всего, в том числе:		0.0000	0.0000	
56.1	просроченная дебиторская задолженность длительностью свыше 30 календарных дней		0.0000	0.0000	
56.2	превышение совокупной суммы кредитов, банковских гарантий (и опрочительств, предоставленных своим акционерам (участникам) и инсайдером, над ее максимальным размером		0.0000	0.0000	
56.3	вложения в сооружение и приобретение основных средств и материальных запасов		0.0000	0.0000	
56.4	разница между действительной стоимостью доли, причитающейся вышедшим из общества участником, и стоимостью, по которой доля была реализована другому участнику		0.0000	0.0000	
57	Показатели, уменьшающие источники дополнительного капитала, итого (сумма строк с 52 по 56)		0.0000	0.0000	
58	Дополнительный капитал, итого (строка 51 - строка 57)		8820672.0000	9899581.0000	
59	Собственные средства (капитал), итого (строка 45 + строка 58)		28879960.0000	29990336.0000	
60	Активы, взвешенные по уровню риска:		X	X	X
60.1	необходимые для определения достаточности базового капитала		324626569.0000	327007495.0000	
60.2	необходимые для определения достаточности основного капитала		324626569.0000	326994379.0000	
60.3	необходимые для определения достаточности собственных средств (капитала)		324945222.0000	327313291.0000	
Показатели достаточности собственных средств (капитала) и надбавки к нормативам достаточности собственных средств (капитала), процент					
61	Достаточность базового капитала (строка 29 : строка 60.1)		5.8710	6.9950	
62	Достаточность основного капитала (строка 45 : строка 60.2)		6.1790	6.1440	
63	Достаточность собственных средств (капитала) (строка 59 : строка 60.3)		8.8880	9.1630	
64	Надбавки и нормативы достаточности собственных средств (капитала), всего, в том числе:		1.8750	1.2500	
65	надбавка поддержки достаточности капитала		1.8750	1.2500	
66	антициклическая надбавка		0.0000	0.0000	




1	2	3	4	5	6
67	Надбавка за системную значимость банков		не применимо	не применимо	
68	Базовый капитал, доступный для направления на поддержку надбавок к нормативам достаточности собственных средств (капитала)		0.0000	0.0000	
Норматив достаточности собственных средств (капитала), процент					
69	Норматив достаточности базового капитала		4.5000	4.5000	
70	Норматив достаточности основного капитала		6.0000	6.0000	
71	Норматив достаточности собственных средств (капитала)		8.0000	8.0000	
Показатели, не превышающие установленные пороги существенности и не принимаемые в уменьшение источников капитала					
72	Несущественные вложения в инструменты капитала финансовых организаций		0.0000	0.0000	
73	Существенные вложения в инструменты базового капитала внутренних моделей		0.0000	0.0000	
74	Права по обслуживанию ипотечных кредитов		не применимо	не применимо	
75	Отложенные налоговые активы, не зависящие от будущей прибыли		0.0000	0.0000	
Ограничения на включение резервов на возможные потери в расчет дополнительного капитала					
76	Резервы на возможные потери, включаемые в расчет дополнительного капитала, в отношении позиций, для расчета кредитного риска по которым применяется стандартизованный подход		не применимо	не применимо	
77	Ограничения на включение в расчет дополнительного капитала сумм резервов на возможные потери при использовании стандартизованного подхода		не применимо	не применимо	
78	Резервы на возможные потери, включаемые в расчет дополнительного капитала, в отношении позиций, для расчета кредитного риска по которым применяется подход на основе внутренних моделей		0.0000	0.0000	
79	Ограничения на включение в расчет дополнительного капитала сумм резервов на возможные потери при использовании подхода на основе внутренних моделей		0.0000	0.0000	
Инструменты, подлежащие постоянному исключению из расчета собственных средств (капитала) (применяется с 1 января 2018 года по 1 января 2022 года)					
80	Текущее ограничение на включение в состав источников базового капитала инструментов, подлежащих постоянному исключению из расчета собственных средств (капитала)		0.0000	0.0000	
81	Часть инструментов, не включенная в состав источников базового капитала вследствие ограничения		0.0000	0.0000	
82	Текущее ограничение на включение в состав источников добавочного капитала инструментов, подлежащих постоянному исключению из расчета собственных средств (капитала)		0.0000	0.0000	
83	Часть инструментов, не включенная в состав источников добавочного капитала вследствие ограничения		0.0000	0.0000	
84	Текущее ограничение на включение в состав источников дополнительного капитала инструментов, подлежащих постоянному исключению из расчета собственных средств (капитала)		0.0000	0.0000	
85	Часть инструментов, не включенная в состав источников дополнительного капитала вследствие ограничения		0.0000	0.0000	

Примечания.

Сведения о данных бухгалтерского баланса, являющихся источниками для составления раздела 1 отчета, приведены в таблице к 1.1. раздела I "Информация о структуре собственных средств (капитала)" информации о применяемых процедурах управления рисками и капиталом, раскрытой в разделе "Раскрытие информации для регуляторных целей" и будет размещена по адресу [nii.minbank.ru](http://nii.minbank.ru)

Раздел 1(1). Информация об уровне достаточности капитала

Номер строки	Наименование инструмента (показателя)	Номер пояснения	Стоимость инструмента (величина показателя) на отчетную дату, тыс.руб.	Стоимость инструмента (величина показателя) на начало отчетного года, тыс.руб.
1	2	3	4	5
1	Уставный капитал и эмиссионный доход, всего, в том числе сформированный:			
1.1	обыкновенными акциями (долями)			
1.2	привилегированными акциями			
2	Нераспределенная прибыль (убыток):			
2.1	прошлых лет			
2.2	отчетного года			
3	Резервный фонд			
4	Источники базового капитала, итого (строка 1 +/- строка 2 + строка 3)			
5	Показатели, уменьшающие источники базового капитала, всего, в том числе:			
5.1	недосозданные резервы на возможные потери			
5.2	вложения в собственные акции (доли)			
5.3	отрицательная величина добавочного капитала			
6	Базовый капитал (строка 4 - строка 5)			
7	Источники добавочного капитала			
8	Показатели, уменьшающие источники добавочного капитала, всего, в том числе:			
8.1	вложения в собственные инструменты добавочного капитала			
8.2	отрицательная величина дополнительного капитала			





1	2	3	4	5	6	7	8	9
4.4	по финансовым инструментам без риска							
5	Кредитный риск по производным финансовым инструментам			X			X	

<1> Классификация активов по группам риска произведена в соответствии с пунктом 2.3 Инструкции Банка России № 180-И.  
 <2> Страновые оценки указаны в соответствии с классификацией экспортных кредитных агентств, участвующих в Соглашении стран - членов Организации экономического сотрудничества и развития (ОЭСР) "Об основах процедур предоставления и использования экспортных кредитов, включая финансовую поддержку" (информация о страновых оценках публикуется на официальном сайте ОЭСР России в информационно-телекоммуникационной сети "Интернет").

#### Подраздел 2.2. Операционный риск

тыс. руб. (кол-во)				
Номер строки	Наименование показателя	Номер пояснения	Данные на отчетную дату	Данные на начало отчетного года
1	2	3	4	5
6	Операционный риск, всего, в том числе:			
6.1	доходы для целей расчета капитала на покрытие операционного риска, всего, в том числе:			
6.1.1	чистые процентные доходы			
6.1.2	чистые нетоцентные доходы			
6.2	количество лет, прошедших со дня расчета величины операционного риска			

#### Подраздел 2.3. Рыночный риск

тыс. руб.				
Номер строки	Наименование показателя	Номер пояснения	Данные на отчетную дату	Данные на начало отчетного года
1	2	3	4	5
7	Совокупный рыночный риск, всего, в том числе:			
7.1	процентный риск			
7.2	фондовый риск			
7.3	валютный риск			
7.4	товарный риск			

#### Раздел 3. Сведения о величине отчужденных видов активов, условиях обеспечения кредитного характера и сформированных резервов на возможные потери

##### Подраздел 3.1. Информация о величине резервов на возможные потери по судам и иным активам


тыс. руб.					
Номер строки	Наименование показателя	Номер пояснения	Данные на отчетную дату	Прирост (+) / сокращение (-) за отчетный период	Данные на начало отчетного года
1	2	3	4	5	6
8	Фактически сформированные резервы на возможные потери, всего, в том числе:				
8.1	по судам, судебной и приравненной к ней задолженности				
8.2	по иным балансовым активам, по которым существуют риски (потенциальные потери, и прочие потери)				
8.3	по условиям обеспечения кредитного характера и ценным бумагам, права на которые удостоверяются депозитарными, не удовлетворяющими критериям Банка России, отражаемым на внебалансовых счетах				
8.4	под операциями с резидентами офшорных зон				

##### Подраздел 3.2. Сведения об активах и условиях обеспечения кредитного характера, классифицированных на основании решения уполномоченного органа (органа) управления кредитной организацией в более высокую категорию качества, чем это означает из формализованных критериев оценки кредитного риска

Номер строки	Наименование показателя	Сумма требований, тыс. руб.	Сформированный резерв на возможные потери			Наименование оснований сформированных резервов		
			в соответствии с нормативными требованиями, установленными Положениями Банка России № 590-П и № 283-П	по решению уполномоченного органа				
1	2	3	4	5	6	7	8	9
9	Прибыль и контракты, имеющие признаки, свидетельствующие о возможном отсутствии у них реальной деятельности, всего, в том числе:							
9.1	судам							
9.2	Реструктурированные суды							
9.3	Суды, предоставляющие заемщикам для погашения долга по транша предоставляемых судам							
9.4	Суды, используемые для предоставления займов третьим лицам и погашение ранее возникших обязательств другим заемщикам, всего, в том числе:							
9.4.1	перед отчитывающейся кредитной организацией							
9.5	Суды, используемые для приобретения и (или) погашения эмиссионных ценных бумаг							
9.6	Суды, используемые для осуществления вложений в уставный капитал других юридических лиц							
9.7	Суды, возникающие в результате прекращения ранее существовавших обязательств заемщика новацией или отступным							
9.8	Условные обязательства кредитного характера перед контрагентами, имеющим признали, свидетельствующие о возможном отсутствии у них реальной деятельности							

##### Подраздел 3.3. Информация о ценных бумагах, права на которые удостоверяются депозитарными, резервы на возможные потери по которым формируются в соответствии с Указанием Банка России № 2732-У

Номер строки	Наименование показателя	Балансовая стоимость ценных бумаг	Справедливая стоимость ценных бумаг	Сформированный резерв на возможные потери		
				в соответствии с Положениями Банка России № 283-П	в соответствии с Указанием Банка России № 2732-У	итого
1	2	3	4	5	6	7
10	Ценные бумаги, всего, в том числе:					
10.1	права на которые удостоверяются иностранными депозитарными					
10.2	Долговые ценные бумаги, всего, в том числе:					
10.2.1	права на которые удостоверяются иностранными депозитарными					



1	2	3	4	5	6	7
13.	Долговые ценные бумаги, всего, в том числе:					
13.1	права на которые удостоверены ипотечными депозитариями					

Подраздел 3.4 Сведения об обремененных и необремененных активах

Номер строки	Наименование показателя	Балансовая стоимость обремененных активов		Балансовая стоимость необремененных активов	
		ВСЕГО	в том числе по обязательствам перед Банком России	ВСЕГО	в том числе приоритетный для предоставления в качестве обеспечения Банку России
1	2	3	4	5	6
1	Всего активов, в том числе:				
2	Долгими ценные бумаги, всего, в том числе:				
2.1	кредитным организациям				
2.2	юридическим лиц, не являющимся кредитными организациями				
3	Долговыми ценные бумаги, всего, в том числе:				
3.1	кредитным организациям				
3.2	юридическим лиц, не являющимся кредитными организациями				
4	Средства на корреспондентских счетах в кредитных организациях				
5	Нанбанковские кредиты (депозиты)				
6	Суды, предоставленные юридическим лицам, не являющимся кредитными организациями				
7	Суды, предоставленные физическим лицам				
8	Основные средства				
9	Прочие активы				

Раздел 4. Информация о показателе финансового рычага

Номер строки	Наименование показателя	Номер пояснения	Значение на отчетную дату	Значение на дату, основанную на один квартал от отчетной	Значение на дату, основанную на два квартала от отчетной	Значение на дату, основанную на три квартала от отчетной
1	2	3	4	5	6	7
1	Основной капитал, тыс.руб.		20059268.0	20066641.0	20061179.0	19555895.0
2	Велочина балансовых активов и внебалансовых требований под риском для расчета показателя финансового рычага, тыс.руб.		315480861.0	307810677.0	309650071.0	305238186.0
3	Показатель финансового рычага по "Базелю III", процент		6.4	6.5	6.5	6.4

Раздел 5. Основные характеристики инструментов капитала

И.п.п. / Наименование	Сокращенное фирменное наименование эмитента инструмента капитала	Идентификационный номер инструмента	Применение право	Регуляционные условия						
Характеристики инструмента				Уровень капитала, в который инструмент включается в	Уровень капитала, в который инструмент включается после	Уровень консолидации, на котором инструмент включается в капитал	Тип инструмента	Стоимость инструмента	Номинальная стоимость инструмента	
				участием первоначального периода	окончанием первоначального периода	включается в капитал				
				"Базель III"	периода "Базель III"					
1) ОАО "Фонбанк"		1030009120	1643 (РОССИЙСКИЙ) (ОАК ФЕДЕРАЦИЯ)	базовый капитал	базовый капитал	на индивидуальной основе	акция	2195085	2195085 (Российский рубль)	
ОАО "Фонбанк"		10300091200020	1643 (РОССИЙСКИЙ) (ОАК ФЕДЕРАЦИЯ)	базовый капитал	базовый капитал	на индивидуальной основе	акция	76	76.6 (Российский рубль)	
ОАО "Фонбанк"		1401009120	1643 (РОССИЙСКИЙ) (ОАК ФЕДЕРАЦИЯ)	не применимо	дополнительный капитал	на индивидуальной основе	облигационный займ	1950000	1950000 (Российский рубль)	
Фонбанк России		1290061115	1643 (РОССИЙСКИЙ) (ОАК ФЕДЕРАЦИЯ)	не применимо	дополнительный капитал	не применимо	субординированный кредит (займ)	1243500	1243500 (Российский рубль)	
Фонбанк России		1290071115	1643 (РОССИЙСКИЙ) (ОАК ФЕДЕРАЦИЯ)	не применимо	дополнительный капитал	не применимо	субординированный кредит (займ)	1243500	1243500 (Российский рубль)	
Фонбанк России		1290081115	1643 (РОССИЙСКИЙ) (ОАК ФЕДЕРАЦИЯ)	не применимо	дополнительный капитал	не применимо	субординированный кредит (займ)	1243500	1243500 (Российский рубль)	
Фонбанк России		1290091115	1643 (РОССИЙСКИЙ) (ОАК ФЕДЕРАЦИЯ)	не применимо	дополнительный капитал	не применимо	субординированный кредит (займ)	1243500	1243500 (Российский рубль)	
Фонбанк России		1290091115	1643 (РОССИЙСКИЙ) (ОАК ФЕДЕРАЦИЯ)	не применимо	дополнительный капитал	не применимо	субординированный кредит (займ)	1243500	1243500 (Российский рубль)	
ОАО "СЕРВИСАВТО"		64000000	1643 (РОССИЙСКИЙ) (ОАК ФЕДЕРАЦИЯ)	не применимо	дополнительный капитал	на индивидуальной основе	кредит (займ)	500000	500000 (Российский рубль)	
ОАО "Компания Витэсс"		64000000	1643 (РОССИЙСКИЙ) (ОАК ФЕДЕРАЦИЯ)	не применимо	дополнительный капитал	на индивидуальной основе	кредит (займ)	500000	500000 (Российский рубль)	
ОАО "Деворц на Ангильской"		64000000	1643 (РОССИЙСКИЙ) (ОАК ФЕДЕРАЦИЯ)	не применимо	дополнительный капитал	на индивидуальной основе	кредит (займ)	500000	500000 (Российский рубль)	
ОАО "Деворц на Ангильской"		64000000	1643 (РОССИЙСКИЙ) (ОАК ФЕДЕРАЦИЯ)	не применимо	дополнительный капитал	на индивидуальной основе	кредит (займ)	500000	500000 (Российский рубль)	



Раздел 5. Продолжение

И.п.п.	Регуляционные условия								Проценты/дивиденды/купонный доход				
Наименование характеристик инструмента	Классификация инструмента для целей бухгалтерского учета	Дата выпуска (применения, размещения) инструмента	Наличие срока по инструменту	Дата погашения инструмента	Наличие права досрочного выкупа (погашения) инструмента, (согласованное с Банком России)	Первоначальная дата (даты) возможной реализации права досрочного выкупа (погашения) инструмента, условия такого права и срока выкупа (погашения)	Последующая дата (даты) возможной реализации права досрочного выкупа (погашения) инструмента	Ставки по инструменту	Ставка	Наличие условий превращения инструмента в обыкновенные акции	Обязательность выплаты дивидендов	Наличие условий, предусматривающих включение платежей по инструменту или индексирования к досрочному выкупу (погашению) инструмента	
	10	11	12	13	14	15	16	17	18	19	20	21	
	Акционерный капитал	19.06.2015	бессрочный	без ограничения срока	не предусмотрено	не предусмотрено	не предусмотрено	не предусмотрено	не предусмотрено	Да	не предусмотрено	нет	
	Акционерный капитал	14.12.2017	бессрочный	без ограничения срока	не предусмотрено	не предусмотрено	не предусмотрено	не предусмотрено	не предусмотрено	Да	не предусмотрено	нет	
	Обязательство, учитываемое по справедливой стоимости	25.04.2015	срочный	24.11.2020	да	дата не определена / 3 000 000 тыс. руб. Кредитная организация - выостант вправа досрочно погасить облигации в случае, если выпущен облигацией 6) будет соответствовать требованиям федерального закона, устанавливающего для субординированных облигаций право	не предусмотрено	фиксированная ставка	15.50	не предусмотрено	не предусмотрено	нет	
	Обязательство, учитываемое по справедливой стоимости	07.12.2015	срочный	29.01.2025	да	07.12.2020	не предусмотрено	фиксированная ставка	12.41	не предусмотрено	не предусмотрено	нет	
	Обязательство, учитываемое по справедливой стоимости	07.12.2015	срочный	03.03.2027	да	14.12.2020	не предусмотрено	фиксированная ставка	12.45	не предусмотрено	не предусмотрено	нет	
	Обязательство, учитываемое по справедливой стоимости	07.12.2015	срочный	03.10.2029	да	07.12.2020	не предусмотрено	фиксированная ставка	12.45	не предусмотрено	не предусмотрено	нет	
	Обязательство, учитываемое по справедливой стоимости	07.12.2015	срочный	05.05.2032	да	07.12.2020	не предусмотрено	фиксированная ставка	12.42	не предусмотрено	не предусмотрено	нет	
	Обязательство, учитываемое по справедливой стоимости	07.12.2015	срочный	04.12.2034	да	07.12.2020	не предусмотрено	фиксированная ставка	12.32	не предусмотрено	не предусмотрено	нет	
	Обязательство, учитываемое по амортизированной стоимости	25.06.2010	срочный	31.08.2024	да	31.10.2021. Досрочный возврат субординированного займа Заемщиком возможен не ранее чем через 5 лет с даты включения в субординированного займа в состав источников дополнительного капитала Заемщик в случае его ликвидации с ЦБ	не предусмотрено	фиксированная ставка	11.50	не предусмотрено	не предусмотрено	нет	
	Обязательство, учитываемое по амортизированной стоимости	14.07.2015	бессрочный	без срока возврата	да	14.07.2020. Досрочный возврат субординированного займа Заемщиком возможен не ранее чем через 5 лет с даты включения в субординированного займа в состав источников дополнительного капитала Заемщик в случае его ликвидации с ЦБ	не предусмотрено	фиксированная ставка	14.00	не предусмотрено	не предусмотрено	нет	
	Обязательство, учитываемое по амортизированной стоимости	25.06.2010	срочный	31.08.2024	да	31.10.2021. Досрочный возврат субординированного займа Заемщиком возможен не ранее чем через 5 лет с даты включения в субординированного займа в состав источников дополнительного капитала Заемщик в случае его ликвидации с ЦБ	не предусмотрено	фиксированная ставка	11.50	не предусмотрено	не предусмотрено	да	
	Обязательство, учитываемое по амортизированной стоимости	13.08.2015	бессрочный	без срока возврата	да	13.08.2020	не предусмотрено	фиксированная ставка	6.50	не предусмотрено	не предусмотрено	нет	

Раздел 5. Продолжение

И.п.п. /	Проценты/дивиденды/купонный доход												
Наименование характеристики инструмента	Характер выплаты	Конвертируемость инструмента	Условие, при на- ступлении которого осуществляется конвертация инструмента	Полная либо частичная конвертация	Ставка конвертации	Обязательность конвертации	Уровень капитала, в инструмент которого конвертируется	Сокращение фирменного наименования инструмента, в который конвертируется инструмент	Возможность списания инструмента на покрытие убытков	Условия, при на- ступлении которых осуществляется списание инструмента	Полное или частичное списание	Последнее или временное списание	
	22	23	24	25	26	27	28	29	30	31	32	33	
1. некумулятивный		неконвертируемый	не предусмотрено	не предусмотрено	не предусмотрено	не предусмотрено	не предусмотрено	не предусмотрено	не предусмотрено	не предусмотрено	не предусмотрено	не предусмотрено	
некумулятивный		неконвертируемый	не предусмотрено	не предусмотрено	не предусмотрено	не предусмотрено	не предусмотрено	не предусмотрено	нет	не предусмотрено	не предусмотрено	не предусмотрено	
некумулятивный		неконвертируемый	не предусмотрено	не предусмотрено	не предусмотрено	не предусмотрено	не предусмотрено	не предусмотрено	нет	не предусмотрено	не предусмотрено	не предусмотрено	
некумулятивный		конвертируемый	1) значение нормы процента по облигации (и базового капита- ла (Н1.1), расче- тываемое в соотве- ствии с Инструк- цией Банка России от 03.12.2012 № 1 39-И "Об обяза- тельности нормативов 6 анков"	полностью или час- тично	не предусмотрено	см. п. 24	базовый капитал	ПАО "ВТБ-Банк"	нет	не предусмотрено	не предусмотрено	не предусмотрено	
некумулятивный		конвертируемый	1) значение нормы процента по облигации (и базового капита- ла (Н1.1), расче- тываемое в соотве- ствии с Инструк- цией Банка России от 03.12.2012 № 1 39-И "Об обяза- тельности нормативов 6 анков"	полностью или час- тично	не предусмотрено	см. п. 24	базовый капитал	ПАО "ВТБ-Банк"	нет	не предусмотрено	не предусмотрено	не предусмотрено	
некумулятивный		конвертируемый	1) значение нормы процента по облигации (и базового капита- ла (Н1.1), расче- тываемое в соотве- ствии с Инструк- цией Банка России от 03.12.2012 № 1 39-И "Об обяза- тельности нормативов 6 анков"	полностью или час- тично	не предусмотрено	см. п. 24	базовый капитал	ПАО "ВТБ-Банк"	нет	не предусмотрено	не предусмотрено	не предусмотрено	



Бухгалтерская отчетность			
код организации	код кредитной организации (формы)		
	по ОВЭО	по ОВЭО	по ОВЭО
44	0000000000	0000	0000

ОТЧЕТ ОБ АКТИВНОСТИ В КАПИТАЛЕ КРЕДИТНОЙ ОРГАНИЗАЦИИ  
(публикуемая форма)  
на 01.01.2019 года

Кредитной организации  
Публичное акционерное общество "Национальный Индустриальный Банк"  
/ ПАО "НИБИКС"


Адрес (полное наименование) кредитной организации  
125439, г. Москва, ул. Бухаринская, д.5

Код формы по ОВД 0609020

Измеряемость (Рубли)

тыс.руб.

Номер строки	Наименование статьи	Номер пояснения	Земельный капитал	Собственные акции (доли), выкупленные у акционеров (участников)	Земельный капитал	Переводы по трансформации стоимости ценных бумаг, номинированных в отношении для продажи, учитываемых на балансовых обязательствах (участников на отложенный налоговый актив)	Переводы по трансформации стоимости средств, номинированных на балансовых обязательствах	Увеличение (уменьшение) обязательств по трансформации стоимости средств, номинированных на балансовых обязательствах (участников на отложенный налоговый актив)	Переводы по трансформации стоимости средств, номинированных на балансовых обязательствах	Резервный фонд	Величина трансформации балансовых обязательств (показатель в нулевой строке)	Нераспределенный прибыль (убыток)	Итого начисленные капиталы
1	2	3	4	5	6	7	8	9	10	11	12	13	14
1	Данные на начало предшествующего отчетного года		2191005.0000		8249429.0000	255702.0000	172321.0000			439402.0000	2366562.0000	6354118.0000	20032699.0000
2	Изменение начислений по учетной политике												
3	Изменение исправления ошибок												
4	Данные на начало предшествующего отчетного года (справедливая стоимость)		2191005.0000		8249429.0000	255702.0000	172321.0000			439402.0000	2366562.0000	6354118.0000	20032699.0000
5	Составление дохода на предшествующий отчетный период					59083.0000	-240.0000					-460626.0000	-460823.0000
5.1	Прибыль (убыток)											-460626.0000	-460626.0000
5.2	Прочий совокупный доход					59083.0000	-240.0000						58803.0000
6	Высвобождение активов		75.0000		832.0000								907.0000
6.1	Изменения стоимости												
6.2	Изменения дохода		75.0000		832.0000								907.0000
7	Собственные акции (доли), выкупленные у акционеров (участников)												
7.1	приобретение												
7.2	выбытие												
8	Изменения стоимости активов, связанных с трансформацией активов												
9	Изменения обязательств и иных выплат в пользу акционеров (участников)												
9.1	по обязательствам акционеров												
9.2	по трансформации активов												
10	Прибыль акционеров (участников) и распределение в пользу акционеров (участников)										4224300.0000		6224300.0000
11	Прибыль акционеров												
12	Данные на соответствующий отчетный период прошлого года		2191160.0000		8250261.0000	314025.0000	172081.0000			439402.0000	8590870.0000	5892492.0000	25816091.0000
13	Данные на начало отчетного года		2191160.0000		8250261.0000	314025.0000	172081.0000			439402.0000	8590870.0000	5892492.0000	25816091.0000
14	Изменение начислений по учетной политике												
15	Изменение исправления ошибок												
16	Данные на начало отчетного года (справедливая стоимость)		2191160.0000		8250261.0000	314025.0000	172081.0000			439402.0000	8590870.0000	5892492.0000	25816091.0000
17	Составление дохода на отчетный период					-380757.0000	-250.0000					-495030.0000	-5340013.0000
17.1	Прибыль (убыток)											-495030.0000	-495030.0000
17.2	Прочий совокупный доход					-380757.0000	-250.0000						-389013.0000



1	2	3	4	5	6	7	8	9	10	11	12	13	14
18	Высшие акции:												
18.1	Иностранная стоимость												
18.2	Иностранная доля												
19	Собственные акции (доли), выкупленные у акционеров (участников):												
19.1	Приобретено												
19.2	Исключено												
20	Иностранная стоимость высших долей и иностранной доли												
21	Иностранная стоимость и доли участия в пользу акционеров (участников):												
21.1	Или облигационные акции												
21.2	Или привилегированные акции												
22	Прочие доли акционеров (участников) и распределе- ние в пользу акционеров (участников)										3030961.0000		3030961.0000
23	Прочие доли												
24	Выход на отчетный период		319160.0000		8200261.0000	-73032.0000	270029.0000			420402.0000	12421031.0000	825634.0000	24938159.0000

Годовая бухгалтерская (финансовая) отчетность, содержащая все формы отчетности и пояснительную информацию, размещена на сайте Банка в сети Интернет по адресу [www.mosbank.ru](http://www.mosbank.ru).

Руководитель кредитной администрации

Д.Н. Зиньков

Место печати

Главный бухгалтер

Т.Н. Воронцов

29 марта 2019 г.



Handwritten signatures in blue ink at the bottom of the page.

Банковская отчетность

Код территории по ОКТО	Код кредитной организации (фирмы) по ОКПО	Регистрационный номер
45	03317135	0512

СВЕДЕНИЯ ОБ ОБЯЗАТЕЛЬНЫХ НОРМАТИВАХ, ПОКАЗАТЕЛЕ ФИНАНСОВОГО РЫСКА И НОРМАТИВЕ КРАТКОСРОЧНОЙ ЛИКВИДНОСТИ (публикуемая форма) на 01.01.2019 года

Кредитной организации:  
Публичное акционерное общество "Московский Индустриальный банк"  
/ ПАО "МИБанк"

Адрес (место нахождения) кредитной организации  
(головной кредитной организации банковской группы)  
115419, г. Москва, ул. Орджоникидзе, д.5

Код формы по ОКУД 0409013  
Квартальная (Годовая)

Раздел 1. Сведения об обязательных нормативах

Номер строки	Наименование показателя	Номер пояснения	Нормативное значение, проценты	Фактическое значение, проценты		
				на отчетную дату	на начало отчетного года	на начало отчетного года
1	2	3	4	5	6	7
1	Норматив достаточности базового капитала (Н1.1) [банковской группы (Н20.1)]		4.5	5.9	6.0	
2	Норматив достаточности основного капитала [банка (Н1.2), банковской группы (Н20.2)]		6.0	6.2	6.1	
3	Норматив достаточности собственных средств [капитала] банка (норматив Н1.0), [банковской группы (Н20.0)]		8.0	8.9	9.2	
4	Норматив достаточности собственных средств [капитала] небанковской кредитной организации, имеющей право на осуществление банковских операций [средств без открытия банковских счетов и связанных с ними юрлик банковских операций (Н1.3)]					
5	Норматив фондового риска банка (Н1.4), [банковской группы (Н20.4)]		3.0	6.4	6.4	
6	Норматив мгновенной ликвидности банка (Н2)		15.0	103.1	108.4	
7	Норматив текущей ликвидности банка (Н3)		50.0	75.2	90.3	
8	Норматив долгосрочной ликвидности банка (Н4)		120.0	48.2	52.0	
9	Норматив максимального размера риска на одного заемщика или группу связанных заемщиков (Н6)		25.0	максимальное значение	количество нарушенной	длительность
				25.0		24.3
10	Норматив максимального размера кредитных рисков (Н7), [банковской группы (Н22)]		100.0	576.5	504.1	
11	Норматив максимального размера рисков, [банковских гарантий и поручительства, предоставляемых банком своим участникам (акционерам) (Н9.3)]		50.0		24.0	
12	Норматив совокупной величины риска по юсайдерам банка (Н10.1)		3.0	0.4	0.4	
13	Норматив использования собственных средств [капитала] банка для приобретения акций (долей) [других юридических лиц (Н12), норматива использования собственных средств (капитала) банковской группы для приобретения головной кредитной организацией банковской группы и участниками [банковской группы] акций (долей) других юридических лиц (Н23)]		25.0	23.9	21.7	
14	Норматив соотношения сроков ликвидных активов [сроком исполнения в ближайшем 30 календарных дней] к суммам обязательств РНКО (Н15)					
15	Норматив ликвидности небанковской кредитной организации, имеющей право на осуществление [перевозов денежных средств без открытия [банковских счетов и связанных с ними юрлик [банковских операций (Н15.1)]					
16	Норматив максимальной совокупной величины кредитных клиентам - участникам расчетов на [кассовые расчеты (Н16)]					
17	Норматив предоставления РНКО от своего имени [и за свой счет кредитов заемщикам, кроме клиентов - участников расчетов (Н16.1)]					
18	Норматив максимального соотношения размера [исполненного покрытия и объема эмиссии [облигаций с неполным покрытием (Н18)]					
19	Норматив максимального размера риска на одного заемщика или группу связанных заемщиков [банковской группы (Н21)]			максимальное значение	количество нарушенной	длительность
20	Норматив максимального размера риска на связанную с банком лицом (группу связанных с банком лиц) (Н25)		20.0	максимальное значение	количество нарушенной	длительность
				19.5		14.9

Раздел 2. Информация о расчете показателя финансового риска

Раздел 2.1 Расчет размера балансовых активов и внебалансовых требований под риском для расчета показателя финансового риска

Номер п/п	Наименование показателя	Номер пояснения	Сумма, тыс. руб.
1	2	3	4
1	Размер активов в соответствии с бухгалтерскими балансом (публикуемая форма), всего		238053491
2	Поправка в части включений в капитал кредитных, финансовых, страховых или иных организаций, отчетные данные которых включаются в консолидированную финансовую отчетность, но не включаются в расчет величины собственных средств (капитала), обязательных нормативов и резервов [доходов] от операций валютных позиций банковской группы		ни применение (для отчетности кредитной организации) как юридическое лицо
3	Поправка в части финансовых активов, отраженных в соответствии с правилами бухгалтерского учета, но не включаемых в расчет показателя финансового риска		0



1	2	3	4
4	Поправка в части производных финансовых инструментов (ПФИ)		0
5	Поправка в части операций кредитования ценными бумагами		1710493

1	2	3	4
6	Поправка в части применения к кредитному эквиваленту условным обязательствам кредитного характера		23444305
7	Прочие поправки		7137428
8	Валюта балансовых активов и внебалансовых требований под риском с учетом поправок для расчета показателя финансового рычага, итого		315480861

Раздел 2.2 Таблица расчета показателя финансового рычага

Номер п/п	Наименование показателя	Номер пояснения	Сумма, тыс. руб.
1	2	3	4
<b>Риск по балансовым активам</b>			
1	Валюта балансовых активов, всего:		216237356.00
2	Уменьшающая поправка на сумму показателей, приводящих к уменьшению залоговых источников основного капитала		1217884.00
3	Валюта балансовых активов под риском с учетом поправок (разность строк 1 и 2), итого:		215019472.00
<b>Риск по операциям с ПФИ</b>			
4	Технический кредитный риск по операциям с ПФИ (на вычетом полученной вариационной маржи), всего:		0.00
5	Потенциальный кредитный риск на контрагента по операциям с ПФИ, всего:		0.00
6	Поправка на размер номинальной суммы предоставленного обеспечения по операциям с ПФИ, подлежащий списанию с баланса в соответствии с правилами бухгалтерского учета		в соответствии с российской бухгалтерской практикой
7	Уменьшающая поправка на сумму перечисленной вариационной маржи в установленных случаях		0.00
8	Поправка в части требований банка - участника клиринга к центральному контрагенту по исполнению сделок клиента		0.00
9	Поправка для учета кредитного риска в отношении балансового актива по выходящим кредитным ПФИ		0.00
10	Уменьшающая поправка в части выходящих кредитных ПФИ		0.00
11	Валюта риска по ПФИ с учетом поправок (сумма строк 4, 5, 9 за вычетом строк 7, 8, 10), итого:		0.00
<b>Риск по операциям кредитования ценными бумагами</b>			
12	Требования по операциям кредитования ценными бумагами (без учета неттоинга), всего:		15316597.00
13	Поправка на залоговый неттинг денежной части (требований и обязательств) по операциям кредитования ценными бумагами		0.00
14	Валюта кредитного риска на контрагента по операциям кредитования ценными бумагами		1710493.00
15	Валюта риска по гарантийным операциям кредитования ценными бумагами		0.00
16	Требования по операциям кредитования ценными бумагами с учетом поправок (сумма строк 12, 14, 15 за вычетом строки 13), итого:		17027096.00
<b>Риск по условным обязательствам кредитного характера (КЭВ)</b>			
17	Номинальная валюта риска по условным обязательствам кредитного характера (КЭВ), всего:		34065062.00
18	Поправка в части применения коэффициентов кредитного дефальтанта		10620757.00
19	Валюта риска по условным обязательствам кредитного характера (КЭВ) с учетом поправок (разность строк 17 и 18), итого:		23444305.00
<b>Капитал риска</b>			
20	Основной капитал		20059288.00
21	Валюта балансовых активов и внебалансовых требований под риском для расчета показателя финансового рычага (сумма строк 3, 11, 16, 19), всего:		315480861.00
<b>Показатель финансового рычага</b>			
22	Показатель финансового рычага по Разделу III (строка 20 / строка 21), процент		6.36

Раздел 3. Информация о расчете норматива краткосрочной ликвидности

Номер строки	Наименование показателя	Номер пояснения	Данные на 01.04.2018		Данные на 01.07.2018		Данные на 01.10.2018		Данные на 01.01.2019	
			валюта требований (обязательства), тыс. руб.	валюта требований (обязательства), тыс. руб.	валюта требований (обязательства), тыс. руб.	валюта требований (обязательства), тыс. руб.	валюта требований (обязательства), тыс. руб.	валюта требований (обязательства), тыс. руб.	валюта требований (обязательства), тыс. руб.	валюта требований (обязательства), тыс. руб.
1	2	3	4	5	6	7	8	9	10	11
<b>ВЫСОКОЛИКВИДНЫЕ АКТИВЫ</b>										
1	Высоколиквидные активы (ВЛА) с учетом дополнений требований (активов), включенных в Приложение №26 (№27)		X		X		X			
<b>ОЖИДАЕМЫЕ ОТТОКИ ДЕНЕЖНЫХ СРЕДСТВ</b>										
2	Денежные средства физических лиц, всего, в том числе:									

Аудиторское заключение

1	2	3	4	5	6	7	8	9	10	11
3	Стабильные средства									
4	Нестабильные средства									
5	Денежные средства клиентов, привлеченные без обеспечения, всего, в том числе:									
6	Операционные депозиты									
7	Депозиты, не относящиеся к операционным (прочие депозиты)									
8	Необеспеченные долговые обязательства									
9	Денежные средства клиентов, привлеченные под обеспечение		X		X		X		X	
10	Дополнительно омидаваемые оттокм денежных средств, всего, в том числе:									
11	по производным финансовым инструментам и в связи с потенциальной потребностью во внесении дополнительного обеспечения									
12	связанные с потерей фондирования по обеспеченным долговым инструментам									
13	по обязательствам банка по неиспользованным базисным и условно отзывным кредитным линиям и линиям ликвидности									
14	Дополнительно омидаваемые оттокм денежных средств по прочим договорным обязательствам									
15	Дополнительно омидаваемые оттокм денежных средств по прочим условным обязательствам									
16	Суммарный отток денежных средств, итого (строка 2 + строка 5 + строка 9 + строка 14 + строка 15)		X		X		X		X	
ОЖИДАЕМЫЕ ПРИТОКИ ДЕНЕЖНЫХ СРЕДСТВ										
17	По операциям предоставления денежных средств под обеспечение ценными бумагами, включая операции обратного РЕПО									
18	По договорам без нарушения контрактных сроков исполнения обязательств									
19	Прочие притоки									
20	Суммарный приток денежных средств, итого (строка 17 + строка 18 + строка 19)									
СУПЛАНАЯ СКОРРЕКТИРОВАННАЯ СТОИМОСТЬ										
21	ВЛА за вычетом корректировок, рассчитанных с учетом ограниченной на максимальную величину ВЛА-2Б и ВЛА-2		X		X		X		X	
22	Чистый ожидаемый отток денежных средств		X		X		X		X	
23	Норматив краткосрочной ликвидности банковской группы (Н26), кредитной организации (Н27), проценты		X		X		X		X	

Годовая бухгалтерская (финансовая) отчетность, включающая все формы отчетности и пояснительную информацию, размещена на странице Банка в сети Интернет по адресу [mfi.mibank.ru](http://mfi.mibank.ru).

Руководитель ареной администрации

Д.В.Шинельев

(подпись)

Насто печать

Главной бухгалтер

Т.Н.Борисова

(подпись)

29 марта 2019 г.



Общество с ограниченной ответственностью

ФБК

Аудиторское заключение

26

## Банковская отчетность

Код территории по ОКATO	Код кредитной организации (филиала)	
	по ОКПО	регистрационный номер (/порядковый номер)
45	109317135	0912

ОТЧЕТ О ДВИЖЕНИИ ДЕНЕЖНЫХ СРЕДСТВ  
(публикуемая форма)  
на 01.01.2019 года

Кредитной организации  
Публичное акционерное общество "Московский Индустриальный Банк"  
/ ПАО "МинБанк"

Адрес (место нахождения) кредитной организации  
115419, г. Москва, ул.Орджоникидзе, д.5

Код формы по ОКУД 0409814  
Квартальная/Годовая

Номер строки	Наименования статей	Номер пояснения	Денежные потоки за отчетный период, тыс. руб.	Денежные потоки за соответствующий отчетный период года, предшествующего отчетному году, тыс. руб.
1	2	3	4	5
1	Чистые денежные средства, полученные от (использованные в) операционной деятельности			
1.1	Денежные средства, полученные от (использованные в) операционной деятельности до изменений в операционных активах и обязательствах, всего, в том числе:		-3449751	-1135269
1.1.1	проценты полученные		17927762	21930538
1.1.2	проценты уплаченные		-16752918	-17463398
1.1.3	комиссии полученные		5851816	5720078
1.1.4	комиссии уплаченные		-2061627	-1847232
1.1.5	доходы за вычетом расходов по операциям с финансовыми активами, оцениваемыми по справедливой стоимости через прибыль или убыток, имеющиеся в наличии для продажи		233739	207813
1.1.6	доходы за вычетом расходов по операциям с ценными бумагами, удерживаемыми до погашения		-65	14085
1.1.7	доходы за вычетом расходов по операциям с иностранной валютой		380189	-360359
1.1.8	прочие операционные доходы		2014120	576298
1.1.9	операционные расходы		-10305391	-9171513
1.1.10	расход (возмещение) по налогам		-737376	-741579
1.2	Прирост (снижение) чистых денежных средств от операционных активов и обязательств, всего, в том числе:		755253	-4708490
1.2.1	чистый прирост (снижение) по обязательным резервам на счетах в Банке России		-114665	-554788
1.2.2	чистый прирост (снижение) по вложениям в ценные бумаги, оцениваемым по справедливой стоимости через прибыль или убыток		-3658	920
1.2.3	чистый прирост (снижение) по ссудной задолженности		-153882	-27081807
1.2.4	чистый прирост (снижение) по прочим активам		-2502004	35917
1.2.5	чистый прирост (снижение) по кредитам, депозитам и прочим средствам Банка России		-405630	906088
1.2.6	чистый прирост (снижение) по средствам других кредитных организаций		4447435	-1247289
1.2.7	чистый прирост (снижение) по средствам клиентов, не являющихся кредитными организациями		2433125	19490941
1.2.8	чистый прирост (снижение) по финансовым обязательствам, оцениваемым по справедливой стоимости через прибыль или убыток		0	
1.2.9	чистый прирост (снижение) по выпущенным долговым обязательствам		-2896316	3583340
1.2.10	чистый прирост (снижение) по прочим обязательствам		-49152	158188
1.3	Итого по разделу 1 (сумма строк 1.1 и 1.2)		-2694498	-5843759
2	Чистые денежные средства, полученные от (использованные в) инвестиционной деятельности			
2.1	Приобретение ценных бумаг и других финансовых активов, относящихся к категории "имеющиеся в наличии для продажи"		-239183	-5064232
2.2	Выручка от реализации и погашения ценных бумаг и других финансовых активов, относящихся к категории "имеющиеся в наличии для продажи"		4119803	6483159



1	2	3	4	5
2.3	Приобретение ценных бумаг, относящихся к категории "удерживаемые до погашения"		-4881884	-1175307
2.4	Выручка от погашения ценных бумаг, относящихся к категории "удерживаемые до погашения"		0	2837392
2.5	Приобретение основных средств, нематериальных активов и материальных запасов		1600346	-473657
2.6	Выручка от реализации основных средств, нематериальных активов и материальных запасов		380020	1048559
2.7	Дивиденды полученные		0	
2.8	Итого по разделу 2 (сумма строк с 2.1 по 2.7)		879102	3655914
3	Чистые денежные средства, полученные от (использованные в) финансовой деятельности			
3.1	Взносы акционеров (участников) в уставный капитал		250000	3190907
3.2	Приобретение собственных акций (долей), выкупленных у акционеров (участников)		0	
3.3	Продажа собственных акций (долей), выкупленных у акционеров (участников)		0	
3.4	Выплаченные дивиденды		0	
3.5	Итого по разделу 3 (сумма строк с 3.1 по 3.4)		250000	3190907
4	Влияние изменений официальных курсов иностранных валют по отношению к рублю, установленных Банком России, на денежные средства и их эквиваленты		221957	173506
5	Прирост (использование) денежных средств и их эквивалентов		-1343439	1176568
5.1	Денежные средства и их эквиваленты на начало отчетного года		15188578	14012010
5.2	Денежные средства и их эквиваленты на конец отчетного периода		13845139	15188578

Годовая бухгалтерская (финансовая) отчетность, включающая все формы отчетности и пояснительную информацию, размещена на странице Банка в сети Интернет по адресу [www.minbank.ru](http://www.minbank.ru).

Руководитель временной администрации

Д. Ю. Зисовьев

(подпись)

Главный бухгалтер

Т. Н. Борисова

(подпись)

Масло  
печати



29 марта 2019 г.



**Пояснительная информация  
к годовой отчетности  
Публичного акционерного общества  
«Московский Индустриальный банк»  
за 2018 год**

## ОГЛАВЛЕНИЕ

1.	ОБЩАЯ ИНФОРМАЦИЯ О БАНКЕ.....	3
2.	ОТЧЕТНЫЙ ПЕРИОД И ЕДИНИЦЫ ИЗМЕРЕНИЯ ГОДОВОЙ ОТЧЕТНОСТИ.....	3
3.	ИНФОРМАЦИЯ О БАНКОВСКОЙ ГРУППЕ .....	3
4.	КРАТКАЯ ХАРАКТЕРИСТИКА ДЕЯТЕЛЬНОСТИ БАНКА.....	3
5.	КРАТКИЙ ОБЗОР ОСНОВНЫХ ПОЛОЖЕНИЙ УЧЕТНОЙ ПОЛИТИКИ БАНКА .....	4
6.	СОПРОВОДИТЕЛЬНАЯ ИНФОРМАЦИЯ К СТАТЬЯМ БУХГАЛТЕРСКОГО БАЛАНСА .....	8
7.	СОПРОВОДИТЕЛЬНАЯ ИНФОРМАЦИЯ К ОТЧЕТУ О ПРИБЫЛЯХ И УБЫТКАХ.....	28
8.	СОПРОВОДИТЕЛЬНАЯ ИНФОРМАЦИЯ К ОТЧЕТУ ОБ УРОВНЕ ДОСТАТОЧНОСТИ КАПИТАЛА .....	29
9.	СОПРОВОДИТЕЛЬНАЯ ИНФОРМАЦИЯ К ОТЧЕТУ О ДВИЖЕНИИ ДЕНЕЖНЫХ СРЕДСТВ.....	36
10.	ОБЗОР НАПРАВЛЕНИЙ (СТЕПЕНИ) КОНЦЕНТРАЦИИ РИСКОВ .....	36
11.	ИНФОРМАЦИЯ ПО СЕГМЕНТАМ ДЕЯТЕЛЬНОСТИ КРЕДИТНОЙ ОРГАНИЗАЦИИ.....	37
12.	ОПЕРАЦИИ СО СВЯЗАННЫМИ СТОРОНАМИ.....	42
13.	ИНФОРМАЦИЯ О ВОЗНАГРАЖДЕНИИ КЛЮЧЕВОГО УПРАВЛЕНЧЕСКОГО ПЕРСОНАЛА .....	43
14.	ПУБЛИКАЦИЯ ПОЯСНИТЕЛЬНОЙ ЗАПИСКИ .....	43

## **1. Общая информация о Банке**

Полное фирменное наименование кредитной организации:  
Публичное акционерное общество «Московский Индустриальный банк».

Регистрация и начало деятельности – ноябрь 1990 года.

Лицензия Банка России – генеральная лицензия № 912 от 26.08.2015 года.

Юридический и фактический адрес: Россия, 115419, г. Москва, ул. Орджоникидзе, д. 5.  
Изменений юридического адреса Банка в течение 2018 года не происходило.

## **2. Отчетный период и единицы измерения годовой отчетности**

Отчетным периодом является календарный 2018 год, закончившийся 31 декабря 2018 года.

Годовая отчетность представлена в валюте Российской Федерации.

Показатели настоящей годовой отчетности представлены в тысячах российских рублей (тыс. рублей), если не указано иное.

## **3. Информация о банковской группе**

По состоянию на 1 января 2019 года ПАО «МИнБанк» является головной организацией в составе банковской группы. Участниками группы являются некредитные организации ООО «Аудиторская фирма МИБ-Аудит», АО «Центр информационных технологий» (ранее именовалось ОАО «Универсальная электронная карта Владимирской области»), ООО «Две столицы», ООО «Ладога», структурированное предприятие ООО «МИБФИН», а также ассоциированная компания ОАО «Косметическое объединение «СВОБОДА».

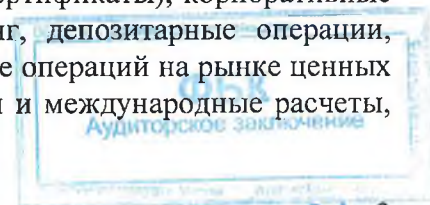
## **4. Краткая характеристика деятельности Банка**

Московский Индустриальный банк создан в ноябре 1990 года на базе Московского городского Управления Промстройбанка СССР. Приоритетным направлением бизнеса Банка является ориентация на поддержку реального сектора отечественной экономики.

Филиально-офисная сеть Банка представлена в пяти федеральных округах Российской Федерации и насчитывает по состоянию на 1 января 2019 года 221 структурное подразделение (на 01.01.2018 г. – 228 структурных подразделений).

ПАО «МИнБанк» оказывает весь спектр банковских услуг, в том числе:

Юридическим лицам – расчетно-кассовое обслуживание, кредитование, привлечение срочных средств клиентов (депозиты, векселя, депозитные сертификаты), корпоративные карты, зарплатные проекты, эквайринг, интернет-эквайринг, депозитарные операции, индивидуальные банковские сейфы, брокерское обслуживание операций на рынке ценных бумаг, индивидуальное доверительное управление, переводы и международные расчеты,



документарные операции (аккредитивы, инкассо, гарантии), валютный контроль, безналичная покупка/продажа иностранной валюты, торговое и проектное финансирование внешнеэкономических контрактов.

Физическим лицам – вклады (до востребования, срочные, текущие счета), пластиковые карты (VISA, Mastercard, МИР), дистанционное банковское обслуживание (интернет-сервис, мобильный банк, смс-банк, автоплатеж, терминалы самообслуживания, смс-оповещение, телефон-сервис, e-mail-сервис), денежные переводы (S.W.I.F.T., “Western Union”, «Юнистрим», «Золотая корона»), коммунальные и прочие платежи, индивидуальные банковские сейфы, кредитование (потребительское, «овердрафт» с использованием пластиковой карты, кредитные карты, ипотечное кредитование, рефинансирование), пакетные продукты, операции с наличной валютой, продажа памятных монет, депозитарные операции, брокерские операции на рынке ценных бумаг, документарные операции.

ПАО «МИНБанк» является участником системы обязательного страхования вкладов физических лиц (свидетельство о включении Банка в реестр банков-участников Системы обязательного страхования вкладов – № 412 от 11.01.2005 года).

Основные показатели деятельности:

*(в тысячах российских рублей)*

	на 01.01.2019	на 01.01.2018
Активы	298 063 491	291 831 905
Источники собственных средств	21 003 643	20 895 995

По состоянию на 01.01.2019 г. в структуре активов Банка наибольшую долю – 69% – составляет чистая ссудная задолженность (на 01.01.2018 г. – 70,1%), которая сложилась в сумме 205 532,4 млн рублей (на 01.01.2018 г. – 204 506,8 млн рублей). За отчетный год этот показатель увеличился на 1 025,7 млн рублей или 0,5% (в 2017 году чистая ссудная задолженность выросла соответственно на 23 473,3 млн рублей или 13%).

Портфель ценных бумаг увеличился на 1 481,7 млн рублей и составил 28 863,7 млн рублей (на 01.01.2018 г. – 27 382 млн рублей).

Общий объем привлеченных средств клиентов составляет на конец отчетного года 246 376,4 млн рублей (на 01.01.2018 г. – 241 050,6 млн рублей) или 88,9% обязательств Банка (на 01.01.2018 г. – 89%), и увеличился за год на 5 325,9 млн рублей или 2,2% (в 2017 году соответственно на 19 233,9 млн рублей или 8,7%).

В 2018 году Банк получил чистый процентный доход в сумме 4 801,1 млн рублей, что на 1 618,5 млн рублей меньше, чем в 2017 году. Изменение резерва на возможные потери по ссудам, ссудной и приравненной к ней задолженности составило 6 164,2 млн рублей, что на 906,8 млн рублей больше, чем в прошлом году.

## 5. Краткий обзор основных положений Учетной политики банка

Учетная политика Банка на 2018 год была разработана с учетом Положения Банка России от 27.02.2017 г. № 579-П «О плане счетов бухгалтерского учета для кредитных организаций и порядке его применения», Положения Банка России от 22.12.2014 г.

Аудиторское заключение

№ 448-П «О порядке бухгалтерского учета основных средств, нематериальных активов, недвижимости, временно неиспользуемой в основной деятельности, долгосрочных активов, предназначенных для продажи, запасов, средств труда и предметов труда, полученных по договорам отступного, залога, назначение которых не определено, в кредитных организациях», Положения Банка России от 15.04.2015 г. № 465-П «Отраслевой стандарт бухгалтерского учета вознаграждений работникам в кредитных организациях», Положения Банка России от 22.12.2014 г. № 446-П «О порядке определения доходов, расходов и прочего совокупного дохода кредитных организаций» и других нормативных актов Банка России, Налогового кодекса Российской Федерации.

В течении 2018 года в Учетную политику внесены изменения и дополнения в соответствии с требованиями Положения Банка России от 27.02.2017 г. № 579-П «О плане счетов бухгалтерского учета для кредитных организаций и порядке его применения».

В Учетную политику на 2019 год внесены существенные изменения в соответствии с Положением Банка России от 02.10.2017 г. № 604-П «О порядке отражения на счетах бухгалтерского учета кредитными организациями операций по привлечению денежных средств по договорам банковского вклада (депозита), кредитным договорам, операций по выпуску и погашению (оплате) облигаций, векселей, депозитных и сберегательных сертификатов», Положением Банка России от 02.10.2017 г. № 605-П «О порядке отражения на счетах бухгалтерского учета кредитными организациями операций по размещению денежных средств по кредитным договорам, операций, связанных с осуществлением сделок по приобретению права требования от третьих лиц исполнения обязательств в денежной форме, операций по обязательствам по выданным банковским гарантиям и предоставлению денежных средств», Положением Банка России от 02.10.2017 г. № 606-П «О порядке отражения на счетах бухгалтерского учета кредитными организациями операций с ценными бумагами».

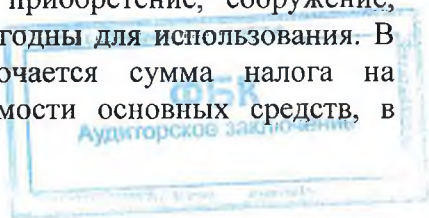
### **Принципы и методы оценки и учета отдельных статей баланса**

Бухгалтерский учет велся в отчетном году в соответствии с:

- Федеральным законом от 06.12.2011 г. № 402-ФЗ «О бухгалтерском учете»;
- Положением Банка России от 27.02.2017 г. № 579-П «О плане счетов бухгалтерского учета для кредитных организаций и порядке его применения» и Учетной политикой Банка на 2018 год;
- другими нормативными актами, формирующими законодательную базу деятельности кредитных организаций на территории Российской Федерации.

В Учетной политике Банка закреплены основные принципы учета отдельных статей баланса, в том числе:

- Учет доходов и расходов. Принципом отражения доходов и расходов является «метод начисления». Этот принцип означает, что финансовые результаты операций (доходы и расходы) отражаются в бухгалтерском учете по факту их совершения, а не по факту получения или уплаты денежных средств (их эквивалентов). Доходы и расходы отражаются в бухгалтерском учете в том периоде, к которому они относятся.
- Учет основных средств. Основные средства учитываются в первоначальной оценке, которая определялась исходя из фактических затрат на приобретение, сооружение, изготовление и доведение до состояния, в котором они пригодны для использования. В первоначальную стоимость основных средств не включается сумма налога на добавленную стоимость. Изменение первоначальной стоимости основных средств, в



которой они приняты к бухгалтерскому учету, допускается в случаях достройки, дооборудования, реконструкции, частичной ликвидации и переоценки объектов основных средств.

- Амортизация по основным средствам. Амортизация по основным средствам осуществляется линейным способом. Амортизационные отчисления отражаются в бухгалтерском учете отчетного периода, к которому они относятся. Амортизационные отчисления отражаются в бухгалтерском учете путем накопления соответствующих сумм на отдельном счете.

- Учет ценных бумаг. Учет ценных бумаг ведется по методу ФИФО.

- Бухгалтерский учет недвижимости, временно неиспользуемой в основной деятельности. Бухгалтерский учет недвижимости, временно неиспользуемой в основной деятельности, осуществляется по первоначальной стоимости за вычетом накопленной амортизации и накопленных убытков от обесценения. В первоначальную стоимость недвижимости, временно не используемой в основной деятельности, включается сумма налога на добавленную стоимость.

Начисление амортизации по объекту недвижимости, временно неиспользуемой в основной деятельности, начинается с даты признания объекта в качестве недвижимости, временно неиспользуемой в основной деятельности. По земельным участкам амортизация не начисляется.

Недвижимость, временно неиспользуемая в основной деятельности, учитываемая по первоначальной стоимости за вычетом накопленной амортизации и накопленных убытков от обесценения, подлежит проверке на обесценение на конец каждого отчетного года. На конец каждого отчетного года кредитная организация определяет наличие признаков того, что убыток от обесценения объекта, признанный в предыдущие отчетные периоды, больше не существует либо уменьшился.

После признания обесценения (восстановления ранее признанного убытка от обесценения) начисление амортизации по объекту недвижимости, временно неиспользуемой в основной деятельности, должно производиться с учетом уменьшения (увеличения) стоимости объекта, отраженной на счетах бухгалтерского учета, на величину обесценения (восстановления ранее признанного убытка от обесценения) с даты, следующей за датой признания, в течение оставшегося срока полезного использования.


Фактов неприменения правил бухгалтерского учета при отражении имущественного состояния и финансового результата деятельности Банка в отчетном периоде не наблюдалось.

### **Информация о характере допущений и основных источниках неопределенности в оценках на конец отчетного периода**

Основными источниками неопределенности в оценках на конец отчетного периода, которые могут приводить к существенным корректировкам балансовой стоимости активов и обязательств в течение следующего финансового года могут быть признаны следующие:

- обесценение ссуд и дебиторской задолженности, связанное с изменением финансового состояния заемщиков и контрагентов, что потребует формирования дополнительных резервов под обесценение;

- обесценение финансовых инструментов, учитываемых по справедливой стоимости, связанное с колебаниями рыночных параметров оценки: процентных ставок, волатильности, обменных курсов и кредитных рейтингов контрагентов;



- обесценение объектов недвижимости, временно неиспользуемой в основной деятельности, связанное с изменением возмещаемой стоимости таких объектов, что потребует отражения убытков от обесценения;
- у Банка имеются достаточные налогооблагаемые временные разницы, приводящие к получению налогооблагаемой прибыли, которую Банк вправе уменьшить в налоговых целях на вычитаемые временные разницы, в том числе на перенесенные на будущее убытки в соответствии с законодательством Российской Федерации о налогах и сборах;
- Банк прогнозирует получение налогооблагаемой прибыли в будущих отчетных периодах и перенос убытков, в соответствии с законодательством Российской Федерации о налогах и сборах.

#### **Информация о базовой и разводненной прибыли на акцию.**

Информация не раскрывается, так как Банк получил убыток по итогам отчетного года в размере 3 334,6 млн рублей (по итогам 2017 года Банк получил убыток в размере 4 960,1 млн рублей).

#### **Сведения о корректирующих событиях после отчетной даты**

Годовая бухгалтерская (финансовая) отчетность составлена с учетом событий после отчетной даты (СПОД), произошедших в период между отчетной датой и датой составления годовой отчетности и оказавших влияние на финансовое состояние Банка.

К существенным СПОД относятся:

- отражение корректировок в отношении основных налогов, уплачиваемых Банком (налог на имущество, налог на операции с ценными бумагами, транспортный налог, налог на землю, плата за загрязнение окружающей среды, налог на дивиденды) на общую сумму в размере 55 336,1 тыс. рублей;
- отложенный налоговый актив 1 932,8 тыс. рублей;
- начисление страхового взноса в Фонд обязательного страхования вкладов за 4 квартал 2018 года в размере 300 157,2 тыс. рублей.

#### **Описание характера некорректирующего события после отчетной даты.**

22 января 2019 года в рамках реализации мер, направленных на повышение финансовой устойчивости, Приказом Банка России от 22 января 2019 года № ОД-109 в соответствии со статьями 189.26, 189.34 Федерального закона от 26 октября 2002 г. № 127-ФЗ «О несостоятельности (банкротстве)» (далее – Закон № 127-ФЗ) назначена временная администрация по управлению кредитной организацией ПАО «МИНБанк».

Согласно подпункту 4 пункта 12 статьи 189.49 Закона № 127-ФЗ в качестве условия предоставления финансовой помощи через ФКБС (Фонд консолидации банковского сектора) установлено прекращение обязательств банка перед лицами, занимающими должности единоличного исполнительного органа, его заместителей, членов коллегиального исполнительного органа, главного бухгалтера, заместителей главного бухгалтера банка, членов Совета директоров и контролирующими банк лицами по депозитам и иным требованиям в денежной форме. 22 января 2019 года были списаны средства со счетов вышеуказанных физических лиц.

В период после отчетной даты Банком были созданы резервы на возможные потери под ряд активов в сумме 35,6 млрд рублей, что привело величину капитала Банка к отрицательному значению. В связи с этим после отчетной даты Банком нарушались нормативы достаточности капитала (Н1.1, Н1.2, Н1.0). На момент подготовки настоящей отчетности процесс оценки стоимости активов не завершен. Временная администрация продолжает оценку активов Банка, поскольку имеются основания полагать, что размер недосозданного резерва на возможные потери составляет величину, значительно превышающую сумму ранее созданного резерва в размере 35,6 млрд рублей.

8 февраля 2019 года Банк России утвердил изменения в план участия Банка России в осуществлении мер по предупреждению банкротства Публичного акционерного общества «Московский Индустриальный банк», которыми предусмотрена докапитализация Банка за счет средств Фонда консолидации банковского сектора. В соответствии с требованиями Федерального закона «О банках и банковской деятельности» и Федерального закона «О несостоятельности (банкротстве)» это является основанием для прекращения (мены, конвертации) обязательств Банка по субординированным кредитам (депозитам, займам, облигационным займам). На основании данного решения субординированные займы в размере 11,3 млрд рублей были списаны в доход Банка.

Согласно Приказу ЦБ РФ от 1 марта 2019 года № ОД-435 в соответствии со статьей 189.50 Закона № 127-ФЗ в связи с установлением Банком России отрицательного значения величины собственных средств (капитала) Банка решением Комитета банковского надзора размер уставного капитала ПАО «МИнБанк» уменьшен до 1 рубля.

## 6. Сопроводительная информация к статьям бухгалтерского баланса

### Денежные средства и их эквиваленты

	на 01.01.2019	на 01.01.2018
Наличные денежные средства	7 760 794	7 814 165
Денежные средства на счетах в Банке России (кроме обязательных резервов)	5 511 406	5 988 414
Денежные средства на корреспондентских счетах в кредитных организациях РФ	364 857	682 965
Денежные средства на корреспондентских счетах в кредитных организациях иных стран	242 213	715 863
<b>Итого денежных средств и их эквивалентов</b>	<b>13 879 270</b>	<b>15 201 407</b>


Денежные средства, исключенные из данной статьи в связи с имеющимися ограничениями по их использованию, отсутствуют.

### Финансовые активы, оцениваемые по справедливой стоимости через прибыль или убыток

Общий объем вложений в финансовые активы, оцениваемые по справедливой стоимости через прибыль или убыток, составляют на 01.01.2019 г. 22 883 тыс. рублей (на 01.01.2018 г. – 22 545 тыс. рублей).

Структура вложений в долевые ценные бумаги в разрезе основных секторов экономики и видов экономической деятельности:

	на 01.01.2019	на 01.01.2018
<b>Вложения в акции нефинансовых организаций:</b>		
Нефтегазовая промышленность	9 349	8 300
Металлургическая промышленность	13 534	11 262
Производные финансовые инструменты		2 983
<b>Итого долевых ценных бумаг</b>	<b>22 883</b>	<b>22 545</b>



## Ценные бумаги, имеющиеся в наличии для продажи

### Долговые обязательства

	на 01.01.2019	на 01.01.2018
Долговые обязательства Российской Федерации (ОФЗ)	1 634 226	2 632 748
Облигации внешнего облигационного займа	549 876	486 028
Долговые обязательства субъектов РФ и ОМСУ		959 228
Долговые обязательства кредитных организаций	480 229	439 401
Прочие долговые обязательства, в т.ч. нерезидентов	2 993 255	4 614 044
	в т. ч.	
финансовые корпорации	993 890	2 487 125
металлургическая промышленность	357 137	219 639
нефтегазовая промышленность	1 634 900	1 900 977
связь	7 328	6 303
<b>Итого</b>	<b>5 657 586</b>	<b>9 131 449</b>
<b>В том числе РЕПО:</b>	<b>3 864 983</b>	<b>5 255 938</b>
Облигации федерального займа в РЕПО	1 547 170	1 493 799
Облигации внешнего облигационного займа в РЕПО	549 876	486 028
Прочие долговые обязательства в РЕПО	1 767 937	3 276 111

По состоянию на 01.01.2019 г. по облигациям федерального займа уровень процентных ставок составляет от 6,5% до 7,7%, сроки погашения – до февраля 2036 года (на 01.01.2018 г. уровень процентных ставок составлял от 6,5% до 7,7%, сроки погашения – до февраля 2036 года).

По состоянию на 01.01.2019 г. по облигациям внешнего облигационного займа процентная ставка составляет 4,75%, срок погашения – май 2026 года (также как и на 01.01.2018 г.).

По состоянию на 01.01.2019 г. долговые обязательства субъектов РФ и ОМСУ, имеющиеся в наличии для продажи, отсутствуют (на 01.01.2018 г. процентная ставка по ним составляла от 8,35% до 12,4%, срок погашения – ноябрь 2023 года).

По состоянию на 01.01.2019 г. по долговым обязательствам кредитных организаций уровень процентных ставок составляет от 9,5% до 11,1%, срок погашения сентябрь 2024 года (на 01.01.2018 г. процентная ставка составляла 9,5%, срок погашения – сентябрь 2020 года).

По состоянию на 01.01.2019 г. уровень процентных ставок по корпоративным облигациям составляет от 4% до 9,7%, сроки погашения – до ноября 2023 года (на 01.01.2018 г. соответственно – от 4% до 10,65%, сроки погашения – до февраля 2046 года).

### Долевые ценные бумаги

	на 01.01.2019	на 01.01.2018
Российские компании		
страхование	6 092	6 092
Компании-нерезиденты		
платежная система	13 800	189 575
Вложения в дочерние, зависимые организации и прочие участия	6 916 085	6 513 161
<b>Итого</b>	<b>6 935 977</b>	<b>6 708 828</b>
Резервы на возможные потери	(8 548)	(7 479)
<b>Итого долевых ценных бумаг</b>	<b>6 927 429</b>	<b>6 701 349</b>

ФБК  
Аудиторское заключение

Общая сумма чистых вложений в ценные бумаги и другие финансовый активы, имеющиеся в наличии для продажи (включая портфель участия), составила на 01.01.2019 г. – 12 585 015 тыс. рублей (на 01.01.2018 г. – 15 832 798 тыс. рублей).

*Информация о географической концентрации активов, имеющихся в наличии для продажи*

	на 01.01.2019	на 01.01.2018
Российская Федерация	12 579 718	15 650 658
Страны ОЭСР	13 845	189 619
<b>Итого активов, имеющихся в наличии для продажи</b>	<b>12 593 563</b>	<b>15 840 277</b>
Резервы на возможные потери	(8 548)	(7 479)
<b>Итого активы, имеющиеся в наличии для продажи</b>	<b>12 585 015</b>	<b>15 832 798</b>

**Методы оценки финансовых инструментов по справедливой стоимости и исходных данных, используемых для оценки финансовых инструментов по справедливой стоимости**

Банк использует следующую иерархическую структуру методов оценки для определения справедливой стоимости финансовых инструментов:

Уровень 1: котировки (нескорректированные) на активных рынках по идентичным активам или обязательствам;

Уровень 2: модели оценки, все исходные данные для которых, оказывающие существенное влияние на отражаемую в отчетности сумму справедливой стоимости, прямо или косвенно основываются на информации, наблюдаемой на рынке;

Уровень 3: модели оценки, использующие исходные данные, оказывающие существенное влияние на отражаемую в отчетности сумму справедливой стоимости, которые не основываются на информации, наблюдаемой на рынке.

Для котируемых ценных бумаг в качестве цены для расчета справедливой стоимости используется цена последней сделки, объявленная фондовой биржей или уполномоченным организатором торгов по итогам торгового дня. В случае отсутствия котировок за последний торговый день, берется цена последней сделки, раскрытая фондовой биржей за ближайшую предшествующую дату, но не ранее 30 дней до даты определения справедливой стоимости.

Банк не оценивает какие-либо ценные бумаги по третьему уровню иерархии методов оценки определения справедливой стоимости финансовых инструментов.



**Информация об объеме и структуре финансовых вложений в дочерние, зависимые организации**

Наименование компании	на 01.01.2019	на 01.01.2018	Доля в капитале (%)	Вид деятельности
ОАО «Косметическое объединение «Свобода»	2 896 588	2 492 141	23,23	Производство товаров народного потребления
ООО «Две столицы»	2 413 132	2 413 132	100	Консультационная
ООО «Ладога»	1 604 000	1 604 000	100	Консультационная
АО «ЦИТ»	2 243	2 243	66	Платежная система
ООО «МИБ Аудит»	5	5	49	Аудит
<b>Итого вложений в дочерние и зависимые организации</b>	<b>6 915 968</b>	<b>6 511 521</b>		
Резервы на возможные потери	(2 248)	(1 126)		
<b>Чистые вложения в дочерние и зависимые организации</b>	<b>6 913 720</b>	<b>6 510 395</b>		

Банк учитывает вышеуказанные вложения по первоначальной стоимости.


**Ссудная и приравненная к ней задолженность**

*Ссуды, ссудная и приравненная к ней задолженность по видам заемщиков:*

	на 01.01.2019	на 01.01.2018
Ссуды, ссудная и приравненная к ней задолженность банков	903 592	1 187 923
Ссуды, ссудная и приравненная к ней задолженность юридических лиц	208 545 846	203 826 753
в т.ч. РЕПО		708 260
Ссуды, ссудная и приравненная к ней задолженность физических лиц	14 756 284	12 824 797
<b>Итого ссудная и приравненная к ней задолженность</b>	<b>224 205 722</b>	<b>217 839 473</b>
Резервы на возможные потери	(18 673 273)	(13 332 688)
<b>Итого чистая ссудная и приравненная к ней задолженность</b>	<b>205 532 449</b>	<b>204 506 785</b>

*Ссудная задолженность по видам экономической деятельности заемщиков (по данным формы 0409302):*

	на 01.01.2019	на 01.01.2018
<b>По видам экономической деятельности</b>	<b>179 177 262</b>	<b>183 807 925</b>
Добыча полезных ископаемых	2 072 796	3 749 273
Обрабатывающие производства	44 830 028	43 701 494
Производство и распределение электроэнергии, газа и воды	272 473	854 518
Сельское хозяйство, охота и лесное хозяйство	22 992 432	22 730 537
Строительство	26 127 776	26 909 270
Транспорт и связь	8 646 970	5 296 021
Оптовая и розничная торговля, ремонт автотранспортных средств, мотоциклов, бытовых изделий и предметов личного пользования	25 503 715	26 158 479
Операции с недвижимым имуществом, аренда и предоставление услуг	28 574 937	36 426 047
Прочие виды деятельности	20 156 135	17 982 286
<b>На завершение расчетов</b>	<b>459 473</b>	<b>601 678</b>
<b>Итого кредиты юридическим лицам и индивидуальным предпринимателям</b>	<b>179 636 735</b>	<b>184 409 603</b>



*Ссуды, предоставленные физическим лицам*

	на 01.01.2019	на 01.01.2018
Жилищные ссуды (кроме ипотечных)	617 267	858 283
Ипотечные ссуды	7 313 826	5 514 886
Автокредиты	19 857	37 004
Иные потребительские ссуды	6 805 334	6 414 624
<b>Итого ссуды, предоставленные физическим лицам</b>	<b>14 756 284</b>	<b>12 824 797</b>

*Объем и структура ссуд по срокам, оставшимся до полного погашения по состоянию на 01.01.2019 г.*


	До года	Свыше года	Итого
Ссуды, ссудная и приравненная к ней задолженность банков	903 403		903 403
Ссуды, ссудная и приравненная к ней задолженность юр. лиц	58 802 987	132 107 951	190 910 938
в т.ч. РЕПО			0
Ссуды, ссудная и приравненная к ней задолженность физ. лиц	1 211 708	12 506 400	13 718 108
<b>Кредитный портфель всего</b>	<b>60 918 098</b>	<b>144 614 351</b>	<b>205 532 449</b>

*Объем и структура ссуд по срокам, оставшимся до полного погашения по состоянию на 01.01.2018 г.*

	До года	Свыше года	Итого
Ссуды, ссудная и приравненная к ней задолженность банков	1 187 312		1 187 312
Ссуды, ссудная и приравненная к ней задолженность юр. лиц	65 366 312	125 979 717	191 346 029
в т.ч. РЕПО	559 525		559 525
Ссуды, ссудная и приравненная к ней задолженность физ. лиц	1 184 161	10 789 283	11 973 444
<b>Кредитный портфель всего</b>	<b>67 737 785</b>	<b>136 769 000</b>	<b>204 506 785</b>

*Кредитный портфель в разрезе географических зон*

	на 01.01.2019	на 01.01.2018
<b>Российская Федерация*, всего, в том числе:</b>	<b>193 959 673</b>	<b>196 785 826</b>
Москва	47 028 440	50 968 183
Ростовская область	22 466 096	21 214 427
Астраханская область	19 288 557	18 166 076
Ставропольский край	17 395 370	14 561 024
Карачаево-Черкесская Республика	13 903 842	13 230 793
Чеченская Республика	9 305 544	8 688 912
Владимирская область	7 262 309	6 119 015
Московская область	7 198 627	6 604 591
Волгоградская область	6 660 944	6 430 451
Санкт-Петербург	6 237 770	6 564 682
Калужская область	6 025 989	6 173 106
Краснодарский край	5 567 674	5 370 222
Воронежская область	3 258 864	3 567 866
Орловская область	3 211 306	4 023 773
Белгородская область	3 121 543	2 719 136
Тульская область	2 723 164	5 009 892
Костромская область	2 333 766	2 378 496
Брянская область	2 033 239	2 076 618



Кабардино-Балкарская Республика	1 536 643	3 426 742
Республика Северная Осетия-Алания	1 394 875	1 574 465
Архангельская область	1 225 881	724 337
Ярославская область	778 329	1 056 754
Алтайский край	763 498	870 563
Липецкая область	695 611	1 454 970
Республика Адыгея	549 037	793 011
Ивановская область	454 929	1 225 091
Севастополь	297 804	224 604
Нижегородская область	175 017	679 339
Саратовская область	151 476	205 419
Республика Марий Эл	134 933	174 675
Ленинградская область	133 516	42 113
Прочие	645 080	466 480
<b>Прочая задолженность, приравненная к ссудной, всего, в том числе:</b>	<b>30 246 049</b>	<b>21 053 647</b>
<b>Российская Федерация</b>	<b>25 469 343</b>	<b>16 506 521</b>
Москва	19 643 396	10 360 003
Белгородская область	1 607 087	1 686 569
Тульская область	1 163 669	1 177 757
Ростовская область	1 097 933	1 097 933
Ставропольский край	768 868	773 968
Воронежская область	689 539	691 539
Астраханская область	220 693	220 693
Чеченская Республика	166 810	358 899
Карачаево-Черкесская Республика	90 000	90 000
Архангельская область	15 300	15 300
Орловская область	3 884	-
Московская область	2 164	2 164
Липецкая область	-	31 696
<b>Страны СНГ</b>	<b>3 203 912</b>	<b>2 759 085</b>
<b>Страны "группы развитых стран"</b>	<b>1 572 794</b>	<b>1 788 041</b>
<b>Итого ссуды, ссудная и приравненная к ней задолженность</b>	<b>224 205 722</b>	<b>217 839 473</b>

\*(по данным формы 0409302)

#### Информация об объемах чистых вложений в ценные бумаги, удерживаемые до погашения

На 01.01.2019 г.

Тип ценной бумаги	Стоимость	Начислен- ный купон	Начисленный дисконт	Премия	Балансовая стоимость
Облигации федерального займа	7 537 281	177 347	431 559	76 215	8 222 402
Российские муниципальные облигации	2 763 186	22 992	2 920	45 879	2 834 977
Корпоративные облигации	5 089 558	33 178	62 528	13 149	5 198 413
<b>Итого</b>	<b>15 390 025</b>	<b>233 517</b>	<b>497 007</b>	<b>135 243</b>	<b>16 255 792</b>
<b>В том числе в РЕПО:</b>	<b>10 799 323</b>	<b>173 851</b>	<b>384 275</b>	<b>94 164</b>	<b>11 451 613</b>
Облигации федерального займа	6 733 607	157 892	382 416	55 133	7 329 048
Российские муниципальные облигации	770 707	3 225	1 708	25 882	801 522
Корпоративные облигации	3 295 009	12 734	151	13 149	3 321 043



На 01.01.2018 г.

Тип ценной бумаги	Стоимость	Начислен- ный купон	Начисленный дисконт	Премия	Балансовая стоимость
Облигации федерального займа	9 476 433	216 238	614 198	103 408	10 410 277
Корпоративные облигации	1 031 707	16 274	66 034	2 385	1 116 400
<b>Итого</b>	<b>10 508 140</b>	<b>232 512</b>	<b>680 232</b>	<b>105 793</b>	<b>11 526 677</b>
<b>В том числе в РЕПО:</b>	<b>6 340 913</b>	<b>136 772</b>	<b>223 498</b>	<b>82 213</b>	<b>6 783 396</b>
Облигации федерального займа	5 539 828	136 404	223 498	79 828	5 979 558
Корпоративные облигации	801 085	368		2 385	803 838

По облигациям федерального займа предельный уровень процентных ставок составляет 8,16%, срок погашения – февраль 2027 года (на 01.01.2018 г. соответственно – 8,16% годовых, срок погашения – февраль 2027 года).

По состоянию на 01.01.2019 г. по российским муниципальным облигациям уровень процентных ставок составляет от 7,39% до 12,86%, срок погашения – май 2024 года.

По корпоративным облигациям уровень процентных ставок составляет от 7,25% до 12,25% годовых, срок погашения – май 2033 года (на 01.01.2018 г. соответственно от 8,25% до 14% годовых, срок погашения – июнь 2021 года).

По видам экономической деятельности корпоративные облигации представлены следующими отраслями:

На 01.01.2019 г.

Тип ценной бумаги	Стоимость	Начисленный купон	Начисленный дисконт	Премия	Балансовая стоимость
Металлургическая промышленность	677 906	17 558	62 310	0	757 774
Энергетика	1 138 024	8 468	111	13 149	1 159 752
Российские железные дороги	3 273 628	7 152	107	0	3 280 887
<b>Итого</b>	<b>5 089 558</b>	<b>33 178</b>	<b>62 528</b>	<b>13 149</b>	<b>5 198 413</b>


На 01.01.2018 г.

Тип ценной бумаги	Стоимость	Начисленный купон	Начисленный дисконт	Премия	Балансовая стоимость
Металлургическая промышленность	228 023	15 865	65 963		309 851
Энергетика	2 599	41	71		2 711
Финансовые корпорации	801 085	368		2 385	803 838
<b>Итого</b>	<b>1 031 707</b>	<b>16 274</b>	<b>66 034</b>	<b>2 385</b>	<b>1 116 400</b>

Ценные бумаги, удерживаемые до погашения, относятся к I категории качества.

### Информация об изменении резерва на возможные потери по обесцененным финансовым активам по каждому классу финансовых активов

(в тысячах российских рублей)	на 01.01.2019 (+ создание, - восстановление)	на 01.01.2018 (+ создание, - восстановление)
Ссуды, ссудная и приравненная к ней задолженность, средства, размещенные на корреспондентских счетах	5 278 412	3 592 265
Начисленные процентные доходы	885 773	1 665 134
Ценные бумаги, имеющиеся в наличии для продажи	23	(11)
Прочие активы всего, в том числе:	(823 872)	1 016 987
- основные средства	1 634	(755)
- недвижимость, временно неиспользуемая в основной деятельности	(344 938)	436 648
- долгосрочные активы, предназначенные для продажи	6 857	594 467
- прочие	(487 426)	(13 373)
<b>Итого</b>	<b>5 340 336</b>	<b>6 274 375</b>



### **Информация о финансовых активах, переданных без прекращения признания**

По состоянию на 01.01.2019 г. переданы без прекращения признания в РЕПО облигации на сумму 15 316 597 тыс. рублей (на 01.01.2018 г. на сумму 12 039 356 тыс. рублей).

По данным финансовым инструментам Банк сохраняет все риски и выгоды.

По облигациям, переданным в РЕПО без прекращения признания, на 01.01.2019 г. у Банка имелись обязательства – привлеченные средства на сумму 14 017 785 тыс. рублей (на 01.01.2018 г. соответственно 10 848 338 тыс. рублей)

### **Информация о финансовых инструментах, имеющих в наличии для продажи или удерживаемых для погашения, переклассифицированных из одной категории в другую**

По состоянию на 01.01.2019 г. совокупная стоимость переклассифицированных за отчетный год ценных бумаг из категории «в наличии для продажи» в категорию «удерживаемые до погашения» составила 984 238,8 тыс. рублей. По данным ценным бумагам после реклассификации переоценка не проводилась. Сумма убытка от переоценки справедливой стоимости переклассифицированных ценных бумаг, которая была бы признана в составе отчета о финансовых результатах, если бы эти ценные бумаги не были переклассифицированы, составила бы -154 635,3 тыс. рублей. Доход по переклассифицированным бумагам за 2018 год составил 71 652,6 тыс. рублей. (за 2017 год – 104 971,9 тыс. рублей). По состоянию на 01.01.2019 г. по переклассифицированным ценным бумагам из категории «в наличии для продажи» в категорию «удерживаемые до погашения» эффективная процентная ставка составила от 6,94% до 10,96%; расчетная величина потоков денежных средств, которую Банк ожидает получить на дату переклассификации финансового инструмента, составила 1 288 298,9 тыс. рублей.

В 2017 году Банком была проведена переклассификация ценных бумаг из категории «удерживаемые до погашения» в категорию «имеющиеся в наличии для продажи» с целью их реализации. Перевод проводился по выпуску ОФЗ 26212RMFS в сумме 938,6 млн рублей (6,88% от общей суммы вложений в ценные бумаги категории «удерживаемые до погашения»). По состоянию на 01.01.2018 г. данные вложения были полностью реализованы.

### **Состав, структура, стоимость основных средств, нематериальных активов, а также объектов недвижимости, временно неиспользуемых в основной деятельности**

Основным средством в целях бухгалтерского учета признается объект, имеющий материально-вещественную форму, предназначенный для использования кредитной организацией при оказании услуг либо в административных целях в течение более чем 12 месяцев, последующая перепродажа которого кредитной организацией не предполагается, при одновременном выполнении следующих условий (критериев признания):

- объект способен приносить кредитной организации экономические выгоды в будущем;
- первоначальная стоимость объекта может быть надежно определена.

Схожие по характеру и использованию основные средства включаются в однородные группы. К однородным группам основных средств относятся: здания и сооружения, земельные участки, вычислительная техника, машины и оборудование, транспортные средства, производственный и хозяйственный инвентарь (в т.ч. мебель), насаждения.

Аудиторское заключение

Для всех групп однородных основных средств применяется модель учета по первоначальной стоимости за вычетом накопленной амортизации и накопленных убытков от обесценения.

Первоначальной стоимостью основных средств, приобретенных за плату, признается сумма фактических затрат кредитной организации на сооружение (строительство), создание (изготовление) и приобретение объекта основных средств с учетом налога на добавленную стоимость.

Единицей бухгалтерского учета основных средств является инвентарный объект. Для определения минимального объекта учета основного средства, подлежащего признанию в качестве инвентарного объекта, устанавливается стоимостной критерий в размере 100 тыс. рублей с учетом налога на добавленную стоимость. Предметы, стоимостью ниже установленного стоимостного критерия независимо от срока службы, учитываются в составе запасов.


Стоимость объектов основных средств, нематериальных активов с определенным сроком полезного использования и недвижимости, временно неиспользуемой в основной деятельности, учитываемой по первоначальной стоимости за вычетом накопленной амортизации и накопленных убытков от обесценения, погашается посредством начисления амортизации.

Объектами для начисления амортизации являются объекты основных средств, нематериальных активов, недвижимости, временно неиспользуемой в основной деятельности, находящиеся в Банке на праве собственности. Начисление амортизации по объектам, сданным в аренду, производится Банком.

Начисление амортизации по всем основным средствам, нематериальным активам, а также по недвижимости, временно неиспользуемой в основной деятельности, осуществляется линейным способом и начинается с даты, когда объект становится готов к использованию. Годовая сумма амортизационных отчислений определяется исходя из первоначальной стоимости и нормы амортизации, исчисленной из срока полезного использования этого объекта. Применение линейного способа по объектам основных средств, недвижимости, временно неиспользуемой в основной деятельности, производится в течение всего срока их полезного использования.

За 2018 год сумма амортизационных отчислений по объектам основных средств составляет 237 660 тыс. рублей (в 2017 году – 278 191 тыс. рублей).

Сроком полезного использования признается период, в течение которого объект основных средств и нематериальных активов служит для выполнения целей деятельности Банка и определяется Банком самостоятельно на дату ввода объекта в эксплуатацию. Определение срока полезного использования объекта, включая объекты основных средств, ранее использованные у другой организации, производится исходя из ожидаемого срока использования в Банке этого объекта в соответствии с ожидаемой производительностью или мощностью, ожидаемого физического износа, зависящего от режима эксплуатации, естественных условий и влияния агрессивной среды, системы проведения ремонта, морального износа этого объекта, нормативно-правовых и других ограничений использования этого объекта. При определении этого срока Банк применяет



«Классификацию основных средств, включаемых в амортизационные группы» (утверждена постановлением Правительства РФ от 01.01.2002 г. № 1).

	На 01.01.2019			На 01.01.2018		
	Балансовая стоимость	Амортизация	Резервы на возможные потери	Балансовая стоимость	Амортизация	Резервы на возможные потери
<b>Виды основных средств:</b>	<b>8 035 785</b>	<b>2 788 098</b>	<b>1 879</b>	<b>6 898 961</b>	<b>2 744 810</b>	<b>244</b>
- земля	47 901			23 451		
- здания и оборудование, всего, в т.ч.:	7 753 560	2 788 098		6 491 432	2 744 810	
· здания, сооружения, капитальные вложения в арендованные здания	4 897 674	353 871		3 702 289	394 159	
· вычислительная техника	534 524	510 716		537 324	519 632	
· транспортные средства	301 742	249 406		298 084	238 425	
· прочие машины и оборудование вкл. хоз. инвентарь и др.	2 019 620	1 674 105		1 953 735	1 592 594	
- незавершенное строительство	234 324		1 879	384 078		244
<b>Виды объектов недвижимости временно, неиспользуемых в основной деятельности:</b>	<b>2 419 363</b>	<b>17 547</b>	<b>182 060</b>	<b>7 555 067</b>	<b>13 633</b>	<b>526 998</b>
- земля	56 588		71 603	3 430 125		428 081
- земля в аренде	2 058 526			3 829 386		
- недвижимость	153 866	8 806	38 079	103 554	4 660	26 547
- недвижимость в аренде	53 803	8 741		95 422	8 973	
- незавершенное строительство	96 580		72 378	96 580		72 370
<b>Нематериальные активы, всего, в т.ч.:</b>	<b>98 188</b>	<b>53 296</b>		<b>96 587</b>	<b>31 006</b>	
· товарный знак	51	51		51	51	
· ПО и лицензии	78 987	51 753		78 491	29 587	
· интернет-сайт	1 492	1 492		1 492	1 368	
· вложения в создание и приобретение НМА	17 658			16 553		
<b>Материальные запасы:</b>	<b>145 014</b>			<b>168 876</b>		
- запасные части	5 819			4 308		
- материалы	81 349			108 665		
- инвентарь и принадлежности	57 846			55 763		
- издания				140		
<b>Итого</b>	<b>10 698 350</b>	<b>2 858 941</b>	<b>183 939</b>	<b>14 719 491</b>	<b>2 789 449</b>	<b>527 242</b>
<b>Итого (за минусом обесценения)</b>	<b>7 655 470</b>			<b>11 402 800</b>		



В 2018 году поступило имущество балансовой стоимостью 3 789 835 тыс. рублей (в 2017 году – 358 516 тыс. рублей) в том числе:

- приобретено за плату 220 197 тыс. рублей (в 2017 году – 312 260 тыс. рублей);
  - получено в качестве финансовой помощи 3 541 961 тыс. рублей;
  - оприходовано по окончании договоров лизинга 27 677 тыс. рублей, амортизация 27 677 тыс. рублей (в 2017 году – 26 259 тыс. рублей, амортизация – 26 259 тыс. рублей).
- В 2017 году был возврат имущества по договорам финансовой аренды 19 997 тыс. рублей.

В 2018 году выбыло основных средств (кроме земли) балансовой стоимостью 2 653 012 тыс. рублей, накопленная амортизация 222 049 тыс. рублей (в 2017 году – 264 780 тыс. рублей, накопленная амортизация – 138 879 тыс. рублей), в том числе:

- передано в финансовую аренду 2 127 059 тыс. рублей (накопленная амортизация 84 600 тыс. рублей);
- переведено в категорию долгосрочные активы, предназначенные для продажи, 15 077 тыс. рублей (в 2017 году – 64 522 тыс. рублей, накопленная амортизация – 816 тыс. рублей);
- реализовано 13 472 тыс. рублей, накопленная амортизация 13 472 тыс. рублей (в 2017 году – 73 433 тыс. рублей, накопленная амортизация 28 419 тыс. рублей);
- списано в связи с непригодностью 497 404 тыс. рублей, накопленная амортизация 123 977 тыс. рублей, (в 2017 году – 126 738 тыс. рублей, накопленная амортизация 109 644 тыс. рублей).

В 2017 году было переведено в категорию недвижимости ВНОД 87 тыс. рублей.

#### **Информация о наличии и размере ограничений прав собственности на основные средства, а также основные средства, переданные в залог в качестве обеспечения обязательств**

По состоянию на 01.01.2019 г. части двух объектов недвижимости, учтенных в составе основных средств, стоимость которых составляет 79 569 тыс. рублей, сданы в аренду третьим лицам. По состоянию на 01.01.2019 г. и 01.01.2018 г. у Банка не было зданий и оборудования, предоставленных в качестве обеспечения третьим лицам.

#### **Фактические затраты на сооружение (строительство) объекта основных средств**

<i>(в тысячах российских рублей)</i>	2018	2017
<b>Итого затраты на сооружение (строительство) основных средств</b>	<b>63 541</b>	<b>96 696</b>

#### **Договорные обязательства по приобретению основных средств**

<i>(в тысячах российских рублей)</i>	2018	2017
<b>Итого договорные обязательства по приобретению основных средств</b>	<b>6 427</b>	<b>68 232</b>

Последняя переоценка основных средств проводилась по состоянию на 01.01.2011 г.

Валовая балансовая стоимость находящихся в эксплуатации полностью амортизированных основных средств – 1 947 159 тыс. рублей (на 01.01.2018 г. – 1 763 106 тыс. рублей).

## **Информация о недвижимости, временно неиспользуемой в основной деятельности**

Недвижимостью, временно неиспользуемой в основной деятельности, признается имущество (часть имущества) (земельный участок или здание, либо часть здания, либо и то и другое), находящееся (находящаяся) в собственности Банка, полученное (полученная) при осуществлении уставной деятельности, и предназначенное (предназначенная) для получения арендных платежей (за исключением платежей по договорам финансовой аренды (лизинга)), доходов от прироста стоимости этого имущества, или того и другого, но не для использования в качестве средств труда при оказании услуг, в административных целях, в целях обеспечения безопасности, защиты окружающей среды, а также в случаях, предусмотренных санитарно-гигиеническими, технико-эксплуатационными и другими специальными техническими нормами и требованиями, продажа которого в течение 12 месяцев с даты классификации в качестве недвижимости, временно неиспользуемой в основной деятельности, кредитной организацией не планируется.

Когда часть объекта недвижимости используется для получения арендной платы (за исключением платежей по договорам финансовой аренды (лизинга)) или доходов от прироста стоимости имущества, или от того и другого, а другая часть – в качестве средств труда для оказания услуг, в административных целях, в целях обеспечения безопасности, защиты окружающей среды, а также в случаях, предусмотренных санитарно-гигиеническими, технико-эксплуатационными и другими специальными техническими нормами и требованиями, Банк учитывает указанные части объекта по отдельности (недвижимость, временно неиспользуемая в основной деятельности, и основное средство соответственно) только в случае если такие части объекта могут быть реализованы независимо друг от друга.

Если же части объекта недвижимости нельзя реализовать по отдельности, указанный объект считается недвижимостью, временно неиспользуемой в основной деятельности, только в том случае, если лишь незначительная его часть предназначена для использования в качестве средств труда для оказания услуг, в административных целях, в целях обеспечения безопасности, защиты окружающей среды, а также в случаях, предусмотренных санитарно-гигиеническими, технико-эксплуатационными и другими специальными техническими нормами и требованиями.

Критерием неделимости объекта Банк принимает наличие одного свидетельства на право собственности. Если Банк оформляет свидетельства на право собственности на каждую часть здания, то Банком признается, что эти части можно реализовать отдельно друг от друга.

Критерием существенности (значительности объема) является площадь. Если более 50% площади не используется в качестве средств труда для оказания услуг, в административных целях, в целях обеспечения безопасности, защиты окружающей среды, а также в случаях, предусмотренных санитарно-гигиеническими, технико-эксплуатационными и другими специальными техническими нормами и требованиями, то недвижимость классифицируется как недвижимость, временно неиспользуемая в основной деятельности.



Объектами недвижимости, временно неиспользуемой в основной деятельности, являются:

- земельные участки, предназначение которых не определено;
- здание, предоставленное во временное владение и пользование или во временное пользование по одному или нескольким договорам аренды, за исключением финансовой аренды (лизинга);
- здание, предназначенное для предоставления во временное владение и пользование или во временное пользование по одному или нескольким договорам аренды, за исключением финансовой аренды (лизинга);
- здания, находящиеся в стадии сооружения (строительства) или реконструкции, предназначенные для предоставления во временное владение и пользование или во временное пользование по одному или нескольким договорам аренды, за исключением финансовой аренды (лизинга);
- земельные участки, предоставленные во временное владение и пользование или во временное пользование по одному или нескольким договорам аренды;
- земельные участки, предназначенные для предоставления во временное владение и пользование или во временное пользование по одному или нескольким договорам аренды.

Для определения соответствия объекта статусу недвижимости, временно неиспользуемой в основной деятельности, Банк применяет профессиональное суждение.

Бухгалтерский учет недвижимости, временно неиспользуемой в основной деятельности, после ее первоначального признания осуществляется по первоначальной стоимости за вычетом накопленной амортизации и накопленных убытков от обесценения.

Данный метод бухгалтерского учета недвижимости, временно неиспользуемой в основной деятельности, применяется последовательно ко всей недвижимости, временно неиспользуемой в основной деятельности.


В 2018 году поступило объектов недвижимости ВНОД 45 326 тыс. рублей (в 2017 году – 3 085 626 тыс. рублей), в том числе:

- в качестве финансовой помощи 39 000 тыс. рублей (в 2017 году – 3 034 308 тыс. рублей);
- в качестве отступного 6 326 тыс. рублей (в 2017 году – 9 473 тыс. рублей).

В 2017 году был возврат имущества по договорам финансовой аренды на сумму 19 342 тыс. рублей; оприходовано вложений, приобретенных за плату 98 тыс. рублей; переведено из категории долгосрочных активов, предназначенных для продажи, 22 318 тыс. рублей; переведено из категории основных средств 87 тыс. рублей.

Выбытие недвижимости ВНОД в 2018 году: переведено в состав долгосрочных активов, предназначенных для продажи, 5 181 030 тыс. рублей, (накопленная амортизация 3 093 тыс. рублей); выбытие в 2017 году составило 6 918 054 тыс. рублей, в том числе переведено в состав долгосрочных активов, предназначенных для продажи, 6 916 254 тыс. рублей (накопленная амортизация 4 664 тыс. рублей); списано на расходы 1 800 тыс. рублей.

За 2018 год сумма амортизационных отчислений по объектам недвижимости ВНОД составляет 7 007 тыс. рублей (в 2017 году – 8 077 тыс. рублей).



## Информация о наличии и величине ограничений в отношении реализации недвижимости, временно неиспользуемой в основной деятельности

По состоянию на 01.01.2019 г. 5 объектов недвижимости и 6 участков земли, временно неиспользуемые в основной деятельности, стоимость которых составляет 1 583 942 тыс. рублей, сданы в аренду третьим лицам (по состоянию на 01.01.2018 г. 23 объекта недвижимости, 57 объектов оборудования и 7 участков земли, временно неиспользуемые в основной деятельности, балансовая стоимость которых составляет 9 829 732 тыс. рублей, сданы в аренду третьим лицам).

## Информация о сумме минимальных арендных платежей по договорам операционной аренды

(в тысячах российских рублей)	2018	2017
Не более года	831 306	1 227 651
От 1 года до 5 лет	272 418	1 530 892
Свыше 5 лет	452 515	1 752 774
<b>Итого договорные обязательства по приобретению основных средств</b>	<b>1 556 239</b>	<b>4 511 317</b>

## Информация о нематериальных активах

У Банка отсутствуют бессрочные нематериальные активы.

В 2018 году поступление нематериальных активов составляет 1 601 тыс. рублей (в 2017 году – 35 126 тыс. рублей), из них 496 тыс. рублей приходится на ПО и лицензии.

В течение 2018 года признанная сумма амортизации по нематериальным активам составляет 22 290 тыс. рублей (в 2017 году – 14 728 тыс. рублей).

Балансовая стоимость полностью амортизированных нематериальных активов, находящихся в эксплуатации, сложилась в сумме 21 601 тыс. рублей (в 2017 году – 13 197 тыс. рублей).

## Прочие активы Банка

На 01.01.2019 г.

(в тысячах российских рублей)	Всего	Рубли	Доллары	Евро
Требования по получению процентов	22 014 398	21 754 139	13 064	247 195
Комиссии	460 747	453 467	7 255	25
Расчеты с поставщиками, подрядчиками и покупателями всего, в т. ч.:	12 226 828	12 226 828		
со сроком погашения свыше 12 месяцев от отчетной даты	11 457 584	11 457 584		
НДС	4 575	4 575		
Расчеты с прочими дебиторами всего, в т. ч.	1 391 848	1 388 871	2 275	702
со сроком погашения свыше 12 месяцев от отчетной даты	1 190 488	1 187 512	2 275	701
Незавершенные переводы и расчеты кредитной организации	3 300	3 300		
Незавершенные расчеты с операторами услуг	674 379	618 387		55 992



платежной инфраструктуры				
Просроченные проценты по предоставленным кредитам	462 659	452 351	10 308	
Средства и предметы труда, полученные по договорам отступного, залога, назначение которых не определено	49 367	49 367		
Расчеты по социальному страхованию и обеспечению	33 781	33 781		
Расходы будущих периодов	1 775	1 775		
Прочие активы всего, в т. ч.	53 719	15 981	2 610	35 128
со сроком погашения свыше 12 месяцев от отчетной даты	5 805	5 805		
<b>Итого прочие активы</b>	<b>37 377 376</b>	<b>37 002 822</b>	<b>35 512</b>	<b>339 042</b>
<i>Резервы на возможные потери</i>	<i>4 093 917</i>			
<b>Итого прочих активов с учетом РВП</b>	<b>33 283 459</b>			

**На 01.01.2018 г.**

<i>(в тысячах российских рублей)</i>	<b>Всего</b>	<b>Рубли</b>	<b>Доллары</b>	<b>Евро</b>
Требования по получению процентов	18 518 819	18 290 612	16 554	211 653
Комиссии	257 142	256 902	238	2
Расчеты с поставщиками, подрядчиками и покупателями всего, в т. ч.:	1 992 959	1 992 959		
со сроком погашения свыше 12 месяцев от отчетной даты	1 008 920	1 008 920		
НДС	3 232	3 232		
Расчеты с прочими дебиторами всего, в т. ч.	167 327	164 382	2 105	840
со сроком погашения свыше 12 месяцев от отчетной даты	142 291	139 346	2 105	840
Незавершенные расчеты с операторами услуг платежной инфраструктуры	646 065	591 497	1 566	53 002
Просроченные проценты по предоставленным кредитам	426 813	418 118	8 695	
Средства и предметы труда, полученные по договорам отступного, залога, назначение которых не определено	100 734	100 734		
Расчеты по социальному страхованию и обеспечению	18 302	18 302		
Расходы будущих периодов	3 500	3 500		
Прочие активы всего, в т. ч.	92 648	60 960	877	30 811
со сроком погашения свыше 12 месяцев от отчетной даты	5 926	5 926		
<b>Итого прочие активы</b>	<b>22 227 541</b>	<b>21 901 198</b>	<b>30 035</b>	<b>296 308</b>
<i>Резервы на возможные потери</i>	<i>3 100 623</i>			
<b>Итого прочих активов с учетом РВП</b>	<b>19 126 918</b>			

### Остатки средств на счетах кредитных организаций

<i>(в тысячах российских рублей)</i>	<b>на 01.01.2019</b>	<b>на 01.01.2018</b>
Корреспондентские счета	4 523	447 986
Полученные межбанковские кредиты и депозиты	20 686 033	15 587 634
<b>Итого средств других банков</b>	<b>20 690 556</b>	<b>16 035 620</b>



## Остатки средств на счетах клиентов

(в тысячах российских рублей)	на 01.01.2019	на 01.01.2018
<b>Средства на счетах юридических лиц:</b>	<b>42 295 120</b>	<b>52 627 817</b>
- Текущие/расчетные счета	27 169 697	30 238 627
- Срочные депозиты	15 125 423	22 389 190
<b>Средства на счетах физических лиц</b>	<b>204 081 327</b>	<b>188 422 747</b>
- Текущие/расчетные счета	18 782 105	17 213 944
- Срочные депозиты	185 299 222	171 208 803
<b>Итого средств клиентов</b>	<b>246 376 447</b>	<b>241 050 564</b>

## Распределение средств клиентов по секторам экономики

(в тысячах российских рублей)	на 01.01.2019	на 01.01.2018
<b>Физические лица</b>	<b>204 081 327</b>	<b>188 422 747</b>
<b>Юридические лица всего, в т. ч.:</b>	<b>42 295 120</b>	<b>52 627 817</b>
Строительство	6 352 102	7 748 149
Промышленное производство	6 994 273	9 858 352
Сфера услуг	8 625 059	10 988 232
Торговля	9 300 037	11 459 429
Научные исследования	2 225 741	1 653 168
Транспорт и связь	2 665 530	2 826 128
Страхование и финансы	1 221 927	1 965 757
Сельское хозяйство и пищевая промышленность	1 585 832	2 146 851
Образование и культура	503 445	1 336 164
Органы местной власти и общественные организации	1 151 977	936 620
Медицина и фармацевтика	402 067	577 092
Издательский бизнес	218 694	323 967
Жилищно-коммунальное хозяйство	472 890	708 335
Военные организации	10 689	4 639
Прочее	564 857	94 934
<b>Итого средств клиентов</b>	<b>246 376 447</b>	<b>241 050 564</b>

## Информация о государственных субсидиях

В рамках Соглашения о предоставлении субсидии в очередном финансовом году, заключаемом между уполномоченным банком и Министерством сельского хозяйства Российской Федерации, предоставляется субсидия российским кредитным организациям из федерального бюджета в целях возмещения недополученных доходов, связанных с предоставлением льготных краткосрочных кредитов и (или) льготных инвестиционных кредитов сельскохозяйственным товаропроизводителям, организациям и индивидуальным предпринимателям, осуществляющим производство, первичную и (или) последующую (промышленную) переработку сельскохозяйственной продукции и ее реализацию, за исключением сельскохозяйственных кредитных потребительских кооперативов (Постановление Правительства РФ от 29.12.2016 № 1528).

В 2018 году Банком заключено Соглашение с Министерством сельского хозяйства (МСХ) Российской Федерации на очередной финансовый год для получения субсидии № 082-11-2018-007/1 от 05.02.2018 г., расчетный период с 01.12.2017 г. по 30.11.2018 г. (в 2017 году

было заключено первое Соглашение с МСХ № 082-11-1299 от 20.03.2017 г., расчетный период для начисления сумм субсидии с 20.03.2017 г. по 30.11.2017 г.).

<i>(в тысячах российских рублей)</i>	<b>2018</b>	<b>2017</b>
Полученная субсидия	225 879	12 814
Фактически перечисленная субсидия	199 228	8 021

По Соглашениям за 2018 и 2017 годы отчетность в Министерство сельского хозяйства Российской Федерации предоставлена в установленные сроки. Субсидия Банку перечислена в полном объеме.

### Выпущенные долговые ценные бумаги

<i>(в тысячах российских рублей)</i>	<b>на 01.01.2019</b>	<b>на 01.01.2018</b>
Выпущенные облигации	3 000 000	3 000 000
Депозитные сертификаты	18	18
Сберегательные сертификаты	1 853 647	5 573 350
Выпущенные векселя всего, в т. ч.:	1 126 603	329 893
- процентные	1 068 529	181 609
- беспроцентные	3 806	
- дисконтные	54 268	148 284
<b>Итого выпущенных долговых ценных бумаг</b>	<b>5 980 268</b>	<b>8 903 261</b>

Выпущенные облигации представляют собой субординированные облигации серии 01 процентных неконвертируемых документарных на предъявителя с обязательным централизованным хранением со сроком погашения в 2002-й (две тысячи второй) день с даты начала размещения облигаций, процентная ставка – 15,5% годовых (см. пункт 5 настоящей Пояснительной информации).

Процентные ставки по выпущенным Банком векселям составляют от 0,1% до 9,9% годовых, сроки погашения в основном до востребования и до декабря 2019 года (в 2017 году соответственно от 2% до 12% годовых, сроки погашения в основном до востребования и до февраля 2020 года).

Процентные ставки по сберегательным сертификатам составляют от 6,75% до 10,75% годовых, срок погашения – февраль 2023 года (в 2018 году процентные ставки – от 7% до 12% годовых, срок погашения – май 2019 года).



## Прочие обязательства

На 01.01.2019 г.

(в тысячах российских рублей)	Итого	Рубли	Доллары	Евро
Обязательства по уплате процентов физическим и юридическим лицам	1 933 200	1 897 125	28 363	7 712
Суммы, поступившие на корреспондентские счета, до выяснения	68 769	68 013		756
Расчеты с поставщиками, подрядчиками и покупателями	311 770	311 770		
Расчеты по налогам	127 489	127 489		
Расчеты по социальному страхованию и обеспечению	106 686	106 686		
Доходы будущих периодов	33 115	33 115		
Обязательства по выплате краткосрочных вознаграждений работникам	547 216	547 216		
Обязательства по выплате долгосрочных вознаграждений работникам	23 668	23 668		
Обязательства по процентам и купонам по выпущенным ценным бумагам	173 889	173 886		3
Обязательства по выплате процентов и купонов по окончании процентного (купонного) периода по обращающимся облигациям	58	58		
Обязательства по прочим операциям	70 075	69 994		81
<b>Итого прочих обязательств</b>	<b>3 395 935</b>	<b>3 359 020</b>	<b>28 363</b>	<b>8 552</b>

По состоянию на 01.01.2019 г. прочие обязательства со сроком погашения свыше года составляют 23 668 тыс. рублей (на 01.01.2018 г. прочие обязательства имеют срок погашения до одного года).

На 01.01.2018 г.

(в тысячах российских рублей)	Итого	Рубли	Доллары	Евро	Прочие
Обязательства по уплате процентов физическим и юридическим лицам	2 282 784	2 253 574	20 301	8 909	
Суммы, поступившие на корреспондентские счета, до выяснения	98 315	88 181	5 032	5 102	
Расчеты с поставщиками, подрядчиками и покупателями	330 205	330 205			
Расчеты по налогам	101 992	101 992			
Расчеты по социальному страхованию и обеспечению	98 952	98 952			
Доходы будущих периодов	71 903	71 903			
Обязательства по выплате краткосрочных вознаграждений работникам	504 379	504 379			
Обязательства по процентам и купонам по выпущенным ценным бумагам	212 181	208 827	3 081	273	
Обязательства по прочим операциям	136 189	127 481	18	80	8 610
<b>Итого прочих обязательств</b>	<b>3 836 900</b>	<b>3 785 494</b>	<b>28 432</b>	<b>14 364</b>	<b>8 610</b>



## Информация о резервах - оценочных обязательствах, условных обязательствах

Резервы - оценочные обязательства некредитного характера формируются в размере 100% при одновременном соблюдении следующих условий:

- существует обязанность вследствие какого-либо прошлого события, исполнения которой невозможно избежать, либо вероятность наступления данной обязанности превышает 50%;
- вероятно уменьшение экономических выгод Банка, необходимое для исполнения обязательства некредитного характера;
- величина резерва - оценочного обязательства может быть надежно оценена.

Ниже приведена балансовая стоимость резервов - оценочных обязательств:

<i>(в тысячах российских рублей)</i>	01.01.2019	01.01.2018
Резерв под неиспользованные отпуска	547 216	504 291
Резерв по выплате страховых взносов	106 686	98 592

По состоянию на 01.01.2019 г. и 01.01.2018 г. величина условных обязательств отсутствует.

## Уставный капитал банка

Уставный капитал Банка на 01.01.2019 г. и 01.01.2018 г. составляет 2 195 160 125 (два миллиарда сто девяносто пять миллионов сто шестьдесят тысяч сто двадцать пять) рублей и разделен на 439 032 025 акций номинальной стоимостью 5 (пять) рублей каждая.

Количество размещенных и оплаченных акций последнего зарегистрированного дополнительного выпуска:

- 15 124 (пятнадцать тысяч сто двадцать четыре) акции;
- категория: обыкновенные;
- номинальная стоимость каждой акции составляет 5 (пять) рублей;
- фактическая цена размещения: 15 124 (пятнадцать тысяч сто двадцать четыре) акции размещены по цене 60 (шестьдесят) рублей за одну акцию;
- дополнительный выпуск ценных бумаг зарегистрирован Департаментом лицензирования деятельности и финансового оздоровления кредитных организаций Банка России. Государственный регистрационный номер выпуска 10300912B002D, дата государственной регистрации выпуска: 29.12.2016 г., отчет об итогах дополнительного выпуска зарегистрирован Департаментом корпоративных отношений Банка России 14.12.2017 г.

В соответствии со ст. 31 ФЗ «Об акционерных обществах»: каждая обыкновенная акция общества предоставляет акционеру – ее владельцу одинаковый объем прав.

Права, закрепленные каждой обыкновенной акцией:

- принимать участие в общих собраниях акционеров лично или через своего представителя, действующего на основании выданной ему в соответствии с действующим законодательством доверенности. Без доверенности представительство акционера – юридического лица может осуществлять только его руководитель;
- избирать и быть избранным в органы управления, контроля и исполнительные органы Банка;



- свободно переуступать или отчуждать принадлежащие ему акции в соответствии с действующим законодательством без согласия других акционеров Банка;
- получать долю чистой прибыли (дивиденды), подлежащую распределению между акционерами, в порядке, предусмотренном Уставом Эмитента, в зависимости от категории (типа) принадлежащих ему акций;
- получать часть стоимости имущества Банка (ликвидационная стоимость), оставшегося после ликвидации Банка пропорционально числу принадлежащих ему акций соответствующей категории (типа);
- иметь доступ к документам Банка в объеме и порядке, предусмотренном Федеральным законом «Об акционерных обществах» и внутренними документами Банка, а также получать их копии за плату. Предоставление акционеру копий документов производится Банком только после предварительной оплаты расходов на их изготовление.

Каждая обыкновенная акция Банка предоставляет акционеру – ее владельцу одинаковый объем прав, в т. ч. один голос на общем собрании.

Акционеры – владельцы голосующих акций вправе требовать выкупа Банком всех или части принадлежащих им акций в случаях, установленных законодательством Российской Федерации.

Акционеры могут иметь и иные права, предусмотренные действующим законодательством Российской Федерации и Уставом Эмитента.

Лицо, не внесенное в реестр акционеров, не является полноправным собственником акций и не может осуществлять права, предоставляемые акциями соответствующей категории (типа).

## 7. Сопроводительная информация к отчету о прибылях и убытках

**Информация о сумме курсовых разниц, признанных в составе прибыли (убытков), за исключением тех, которые возникают в связи с финансовыми инструментами, оцениваемыми по справедливой стоимости через прибыль (убыток)**

<i>(в тысячах российских рублей)</i>	на 01.01.2019	на 01.01.2018
Чистые доходы от операций с иностранной валютой	380 189	(360 359)
Чистые доходы/ (расходы) от переоценки иностранной валюты	120 832	230 292
<b>Итого</b>	<b>501 021</b>	<b>(130 067)</b>

### **Информация об основных компонентах расхода (дохода) по налогу**


<i>(в тысячах российских рублей)</i>	на 01.01.2019	на 01.01.2018
Налог на прибыль банка	94 364	(501 986)
Расходы по налогам и сборам, относимые в соответствии с законодательством РФ	20 092	22 720
Расходы по уплате налога на имущество	136 744	87 178
Прочие расходы по уплате НДС	351 595	343 279
Налог на доходы от операций с ценными бумагами	129 625	169 912
Налог на доходы, удержанный у источника выплаты за пределами РФ	23 099	23 197
Налог на землю	19 119	25 166
Прочие налоги	10 466	3 931
<b>Итого</b>	<b>785 104</b>	<b>173 397</b>

**Сумма отложенного налогового актива по перенесенным на будущее убыткам, не использованным для уменьшения налогов на прибыль, не признанная в бухгалтерском учете, на 01.01.2019 г. и 01.01.2018 г.**

По состоянию на 01.01.2019 г. и 01.01.2018 г. сумма отложенного налогового актива по перенесенным на будущее убыткам составляет 5 906 659 тыс. рублей.

### **Информация о вознаграждении работникам**

Вознаграждения работникам являются компонентом статьи «Операционные расходы» Отчета о финансовых результатах (форма 0409807) и составляют на 1 января 2019 года 4 705 410 тыс. рублей (на 01.01.2018 г. – 4 578 534 тыс. рублей).



<i>(в тысячах российских рублей)</i>	на 01.01.2019	на 01.01.2018
Расходы на оплату труда, включая компенсационные и стимулирующие выплаты	3 567 039	3 440 051
Страховые взносы с выплат вознаграждений работникам, уплачиваемые работодателями в соответствии с законодательством Российской Федерации	956 243	950 167
Расходы по выплате выходных пособий и другие расходы на содержание персонала	182 128	188 316
<b>Итого</b>	<b>4 705 410</b>	<b>4 578 534</b>

### **Информация о выбытии объектов основных средств**

В 2018 году доходы от реализации имущества составили 4 149 тыс. рублей, расходы от реализации имущества составили 369 046 тыс. рублей (в 2017 году доходы от реализации имущества составили 11 737 тыс. рублей, расходы от реализации имущества 20 581 тыс. рублей).

### **Информация о выбытии инвестиций**

В 2018 году доходы от выбытия инвестиций составили 202 564 тыс. рублей, расходы составили 5 622 тыс. рублей (в 2017 году доходы от выбытия инвестиций составили 13 946 тыс. рублей).

### **Информация о финансовых результатах от прекращенной деятельности и выбытия долгосрочных активов**


В 2018 году прибыль от прекращенной деятельности составила 58 267 тыс. рублей (в 2017 году – 34 982 тыс. рублей). Прибыль от прекращенной деятельности представляет собой финансовый результат от выбытия активов, предназначенных для продажи.

## **8. Сопроводительная информация к отчету об уровне достаточности капитала**

Основными целями управления капиталом являются: соблюдение требований к капиталу, установленных Банком России и в соответствии с Базель III, обеспечение способности Банка функционировать на непрерывной основе в обозримом будущем.

В рамках процедуры управления капиталом осуществляется ежегодное планирование величины собственных средств для обеспечения требуемого прироста активов, взвешенных с учетом риска.

Требуемое соотношение величины капитала и активов, взвешенных с учетом риска, ежедневно контролируется Банком на основании оценки норматива достаточности капитала. Данная процедура является основанием для принятия руководством Банка решений об изменении темпов роста и структуры активов в рамках достижения целевых ориентиров. Минимально допустимое значение установлено Банком России в размере 4,5% для норматива Н1.1, в размере 6,0% для норматива Н1.2, в размере 8,0% для норматива Н1.0.



**Показатели достаточности капитала**  
(в тысячах российских рублей)

на 01.01.2019

на 01.01.2018

Капитал Банка всего, в том числе:	28 879 960	29 990 336
Основной капитал, в том числе:	20 059 288	20 090 755
- уставный капитал	2 085 160	2 085 160
- эмиссионный доход	8 250 261	8 250 261
- нераспределенная прибыль прошлых лет	933 106	5 892 818
- прибыль/убыток текущего года	8 579 243	3 935 421
Дополнительный капитал	8 820 672	9 899 581
- субординированный кредит	8 517 500	9 617 500
Норматив достаточности капитала (%)		
H1.1	5,9	6,0
H1.2	6,2	6,1
H1.0	8,9	9,2

По состоянию на 01.01.2019 г. данные рассчитаны в соответствии с требованиями Положения Банка России «О методике определения величины собственных средств (капитала) кредитных организаций (Базель III)» от 04.07.2018 г. № 646-П, Инструкцией «Об обязательных нормативах банков» от 28.06.2017 г. № 180-И.

Собственные средства Банка уменьшились за отчетный период на 1 110 млн рублей.

**Информация об основных элементах собственного капитала, а также показателях, уменьшающих их величину, и соответствующих показателях, включенных в состав отчетности, по состоянию на 01.01.2019 г.**

№ п/п	Бухгалтерский баланс		Отчет об уровне достаточности капитала (раздел 1 формы 0409808)	
	Наименование статьи	Данные на отчетную дату, тыс. рублей	Наименование показателя	Данные на отчетную дату, тыс. рублей
1	Средства акционеров (участников), "Эмиссионный доход", всего, в том числе:	10 445 421	X	X
1.1	отнесенные в базовый капитал	10 335 421	Уставный капитал и эмиссионный доход, всего  в том числе сформированный:	10 335 421
1.2	отнесенные в добавочный капитал	0	Инструменты добавочного капитала и эмиссионный доход, классифицируемые как капитал	0
1.3	отнесенные в дополнительный капитал	110 000	Инструменты дополнительного капитала и эмиссионный доход	8 820 672
2	"Средства кредитных организаций", "Средства клиентов, не являющихся кредитными организациями", всего, в том числе:	267 067 003	X	X
2.1	субординированные кредиты, отнесенные в добавочный капитал	1 000 000	Инструменты добавочного капитала и эмиссионный доход, классифицируемые как обязательства	1 000 000

2.2	субординированные кредиты, отнесенные в дополнительный капитал	X	Инструменты дополнительного капитала и эмиссионный доход, всего	8 820 672
2.2.1		8 517 500	из них: субординированные кредиты	8 517 500
3	Основные средства, нематериальные активы и материальные запасы, всего, в том числе:	7 655 470	X	X
3.1	нематериальные активы, уменьшающие базовый капитал всего, из них:	44 891	X	X
3.1.1	деловая репутация (гудвилл) за вычетом отложенных налоговых обязательств (строка 5.1 настоящей таблицы)	0	Деловая репутация (гудвилл) за вычетом отложенных налоговых обязательств (строка 5.1 настоящей таблицы)	0
3.1.2	иные нематериальные активы (кроме деловой репутации) за вычетом отложенных налоговых обязательств (строка 5.2 настоящей таблицы)	0	Нематериальные активы (кроме деловой репутации и сумм прав по обслуживанию ипотечных кредитов) за вычетом отложенных налоговых обязательств (строка 5.2 настоящей таблицы)	44 891
3.2	нематериальные активы, уменьшающие добавочный капитал	0	нематериальные активы, подлежащие поэтапному исключению	0
4	Отложенный налоговый актив, всего, в том числе:	1 796 131	X	X
4.1	отложенные налоговые активы, зависящие от будущей прибыли	1 181 332	Отложенные налоговые активы, зависящие от будущей прибыли	1 181 332
4.2	отложенные налоговые активы, не зависящие от будущей прибыли	615 732	Отложенные налоговые активы, не зависящие от будущей прибыли	0
5	Отложенные налоговые обязательства, всего, из них:	0	X	X
5.1	уменьшающие деловую репутацию (строка 3.1.1 настоящей таблицы)	0	X	0
5.2	уменьшающие иные нематериальные активы (строка 3.1.2 настоящей таблицы)	0	X	0
6	Собственные акции (доли), выкупленные у акционеров (участников), всего, в том числе:	0	X	X
6.1	уменьшающие базовый капитал	0	Вложения в собственные акции (доли)	1 661

6.2	уменьшающие добавочный капитал	0	Вложения в собственные инструменты добавочного капитала, "Собственные акции (доли), приобретенные (выкупленные) у акционеров (участников)", подлежащие поэтапному исключению	0
6.3	уменьшающие дополнительный капитал	0	Вложения в собственные инструменты дополнительного капитала	0
7	"Средства в кредитных организациях", "Чистая ссудная задолженность", "Чистые вложения в ценные бумаги и другие финансовые активы, имеющиеся в наличии для продажи", "Чистые вложения в ценные бумаги, удерживаемые до погашения", всего, в том числе:	234 980 326	X	X
7.1	несущественные вложения в базовый капитал финансовых организаций	0	Несущественные вложения в инструменты базового капитала финансовых организаций	0
7.2	существенные вложения в базовый капитал финансовых организаций	0	Существенные вложения в инструменты базового капитала финансовых организаций	0
7.3	несущественные вложения в добавочный капитал финансовых организаций	0	Несущественные вложения в инструменты добавочного капитала финансовых организаций	0
7.4	существенные вложения в добавочный капитал финансовых организаций	0	Существенные вложения в инструменты добавочного капитала финансовых организаций	0
7.5	несущественные вложения в дополнительный капитал финансовых организаций	0	Несущественные вложения в инструменты дополнительного капитала финансовых организаций	0
7.6	существенные вложения в дополнительный капитал финансовых организаций	0	Существенные вложения в инструменты дополнительного капитала финансовых организаций	0

**Информация об основных элементах собственного капитала, а также показателях, уменьшающих их величину, и соответствующих показателях, включенных в состав отчетности, по состоянию на 01.01.2018 г.**

№ п/п	Бухгалтерский баланс		Отчет об уровне достаточности капитала (раздел 1 формы 0409808)	
	Наименование статьи	Данные на отчетную дату, тыс. рублей	Наименование показателя	Данные на отчетную дату, тыс. рублей
1	Средства акционеров (участников), "Эмиссионный доход", всего, в том числе:	10 445 421	X	X



1.1	отнесенные в базовый капитал	10 335 421	Уставный капитал и эмиссионный доход, всего	10 335 421
			в том числе сформированный:	
1.2	отнесенные в добавочный капитал	0	Инструменты добавочного капитала и эмиссионный доход, классифицируемые как капитал	0
1.3	отнесенные в дополнительный капитал	110 000	Инструменты дополнительного капитала и эмиссионный доход	9 899 581
2	"Средства кредитных организаций", "Средства клиентов, не являющихся кредитными организациями", всего, в том числе:	257 086 184	X	X
2.1	субординированные кредиты, отнесенные в добавочный капитал	500 000	Инструменты добавочного капитала и эмиссионный доход, классифицируемые как обязательства	500 000
2.2	субординированные кредиты, отнесенные в дополнительный капитал	X	Инструменты дополнительного капитала и эмиссионный доход, всего	9 899 581
2.2.1			из них: субординированные кредиты	9 617 500
3	Основные средства, нематериальные активы и материальные запасы, всего, в том числе:	11 402 800	X	X
3.1	нематериальные активы, уменьшающие базовый капитал всего, из них:	52 464	X	X
3.1.1	деловая репутация (гудвилл) за вычетом отложенных налоговых обязательств (строка 5.1 настоящей таблицы)	0	Деловая репутация (гудвилл) за вычетом отложенных налоговых обязательств (строка 5.1 настоящей таблицы)	0
3.1.2	иные нематериальные активы (кроме деловой репутации) за вычетом отложенных налоговых обязательств (строка 5.2 настоящей таблицы)	0	Нематериальные активы (кроме деловой репутации и сумм прав по обслуживанию ипотечных кредитов) за вычетом отложенных налоговых обязательств (строка 5.2 настоящей таблицы)	52 464
3.2	нематериальные активы, уменьшающие добавочный капитал	13 116	нематериальные активы, подлежащие поэтапному исключению	13 116
4	Отложенный налоговый актив, всего, в том числе:	1 793 306	X	X
4.1	отложенные налоговые активы, зависящие от будущей прибыли	1 181 332	Отложенные налоговые активы, зависящие от будущей прибыли	945 066
4.2	отложенные налоговые активы, не зависящие от будущей прибыли	611 974	Отложенные налоговые активы, не зависящие от будущей прибыли	0
5	Отложенные налоговые обязательства, всего, из них:	0	X	X

5.1	уменьшающие деловую репутацию (строка 3.1.1 настоящей таблицы)	0	X	
5.2	уменьшающие иные нематериальные активы (строка 3.1.2 настоящей таблицы)	0	X	
6	Собственные акции (доли), выкупленные у акционеров (участников), всего, в том числе:	0	X	X
6.1	уменьшающие базовый капитал	0	Вложения в собственные акции (доли)	1 329
6.2	уменьшающие добавочный капитал	0	Вложения в собственные инструменты добавочного капитала, "Собственные акции (доли), приобретенные (выкупленные) у акционеров (участников)", подлежащие поэтапному исключению	0
6.3	уменьшающие дополнительный капитал	0	Вложения в собственные инструменты дополнительного капитала	0
7	"Средства в кредитных организациях", "Чистая ссудная задолженность", "Чистые вложения в ценные бумаги и другие финансовые активы, имеющиеся в наличии для продажи", "Чистые вложения в ценные бумаги, удерживаемые до погашения", всего, в том числе:	233 265 088	X	X
7.1	несущественные вложения в базовый капитал финансовых организаций	0	Несущественные вложения в инструменты базового капитала финансовых организаций	0
7.2	существенные вложения в базовый капитал финансовых организаций	0	Существенные вложения в инструменты базового капитала финансовых организаций	0
7.3	несущественные вложения в добавочный капитал финансовых организаций	0	Несущественные вложения в инструменты добавочного капитала финансовых организаций	0
7.4	существенные вложения в добавочный капитал финансовых организаций	0	Существенные вложения в инструменты добавочного капитала финансовых организаций	0
7.5	несущественные вложения в дополнительный капитал финансовых организаций	0	Несущественные вложения в инструменты дополнительного капитала финансовых организаций	0
7.6	существенные вложения в дополнительный капитал финансовых организаций	0	Существенные вложения в инструменты дополнительного капитала финансовых организаций	0

Показатели финансового рычага по состоянию на 01.01.2019 г. рассчитаны в соответствии с Инструкцией «Об обязательных нормативах банков» от 28.06.2017 г. № 180-И.

<b>Показатели финансового рычага</b> <i>(в тысячах российских рублей)</i>	<b>на 01.01.2019</b>	<b>на 01.01.2018</b>
Основной капитал	20 059 288	20 090 755
Величина балансовых активов и внебалансовых требований под риском для расчета показателя финансового рычага	315 480 861	315 801 169
Показатель финансового рычага по Базелю III (%)	6,4	6,4



## 9. Сопроводительная информация к отчету о движении денежных средств

Существенные остатки денежных средств, недоступные для использования, кроме средств, депонируемых в Банке России, отсутствуют.

По состоянию на 1 января 2019 года Банк имеет неиспользованные кредитные линии, открытые со стороны других кредитных организаций в сумме 17 829 тыс. рублей (на 01.01.2018 г. – 15 452 тыс. рублей).

Кредитных средств, не использованных ввиду ограничений по их использованию, не было.

Далее приведена информация о движении денежных средств в разрезе хозяйственных сегментов (операционный, инвестиционный, финансовый).

№ п/п	Виды деятельности	Денежные потоки за отчетный год	Денежные потоки за предыдущий год
1	Чистые денежные средства, полученные от (использованные в) операционной деятельности	-2 694 498	-5 843 759
2	Чистые денежные средства, полученные от (использованные в) инвестиционной деятельности	879 102	3 655 914
3	Чистые денежные средства, полученные от (использованные в) финансовой деятельности	250 000	3 190 907
4	Влияние изменений официальных курсов иностранных валют по отношению к рублю, установленных Банком России, на денежные средства и их эквиваленты	221 957	173 506
5	<b>Итого приток (отток) денежных средств</b>	<b>-1 343 439</b>	<b>1 176 568</b>

## 10. Обзор направлений (степени) концентрации рисков

Информация о принимаемых рисках, процедурах их оценки, управления рисками и капиталом, предусмотренная п.1.2 Указания Банка России от 06.12.2017 г. № 4638-У “О формах, порядке и сроках раскрытия кредитными организациями информации о своей деятельности”, подлежащая раскрытию в соответствии с Указанием Банка России от 07.08.2017 г. № 4482-У “О форме и порядке раскрытия кредитной организацией (головной кредитной организацией банковской группы) информации о принимаемых рисках, процедурах их оценки, управления рисками и капиталом”, будет размещена в качестве отдельной самостоятельной информации на странице Банка в сети Интернет по адресу [www.minbank.ru](http://www.minbank.ru) в разделе “Раскрытие информации для регулятивных целей” в сроки, определенные Указанием Банка России от 06.12.2017 г. № 4638-У.

## 11. Информация по сегментам деятельности кредитной организации

Операционный сегмент – это компонент организации:

- осуществляющий деятельность, от которой он может получать выручку и на которую нести расходы (включая выручку и расходы, связанные с операциями с другими компонентами Банка);
- результаты операционной деятельности которого регулярно анализируются руководством организации, принимающим операционные решения, для того, чтобы принять решения о распределении ресурсов сегменту и оценить результаты его деятельности; и
- в отношении которого имеется отдельная финансовая информация.

Банк осуществляет деятельность в следующих основных бизнес-сегментах:

Корпоративный бизнес – включает услуги по обслуживанию расчетных и текущих счетов организаций, принятие депозитов юридических лиц, предоставление кредитов и иных видов финансирования юридическим лицам, операции с иностранной валютой, документарные операции.

Розничный бизнес – включает оказание услуг по принятию вкладов до востребования и срочных вкладов у физических лиц, обслуживание дебетовых и кредитных карт, кредитование физических лиц, включая потребительское, ипотечное кредитование, автокредитование, денежные переводы, предоставление в аренду индивидуальных сейфов.

Операции между операционными сегментами состоят только из перераспределения денежных средств и осуществляются в рамках обычной деятельности Банка.

Бизнес-сегменты не являются самостоятельными бизнес-единицами и представляют собой результат агрегирования.

Централизованное управление включает в себя Казначейство, Департамент операций на финансовых рынках и иные функции, не относящиеся к бизнес-сегментам.

Информация по операционным сегментам приведена ниже:

2018 год

тыс. рублей

Баланс	Корпоративный бизнес	Розничный бизнес	Централизован ное управление	ИТОГО
<b>Активы</b>				
Денежные средства		7 760 794		7 760 794
Средства кредитных организаций в ЦБ РФ			11 787 904	11 787 904
Средства в кредитных организациях			607 070	607 070
Финансовые активы, оцениваемые по справедливой стоимости через прибыль или убыток			22 883	22 883
Чистая ссудная задолженность	190 910 387	13 718 659	903 403	205 532 449
Чистые вложения в ценные бумаги и другие финансовые активы, имеющиеся в наличии для продажи			12 585 015	12 585 015
Чистые вложения в ценные бумаги, удерживаемые до погашения			16 255 792	16 255 792
Требование по текущему налогу на прибыль			4 943	4 943
Отложенный налоговый актив			1 796 131	1 796 131
Основные средства, нематериальные активы и материальные запасы			7 655 470	7 655 470
Долгосрочные активы, предназначенные для продажи	771 581			771 581
Прочие активы	14 574 874	1 833 686	16 874 899	33 283 459
<b>ВСЕГО АКТИВОВ</b>	<b>206 256 842</b>	<b>23 313 139</b>	<b>68 493 510</b>	<b>298 063 491</b>
<b>Обязательства</b>				
Кредиты, депозиты и прочие средства ЦБ РФ			500 458	500 458
Средства кредитных организаций			20 690 556	20 690 556
Средства клиентов, не являющиеся кредитными организациями	42 295 120	204 081 327		246 376 447
Финансовые обязательства, оцениваемые по справедливой стоимости через прибыль или убыток				
Выпущенные долговые обязательства	1 088 194	1 892 074	3 000 000	5 980 268
Обязательство по текущему налогу на прибыль				
Отложенное налоговое обязательство				
Прочие обязательства	167 340	1 966 407	1 262 188	3 395 935
Резервы на возможные потери по условным обязательствам кредитного характера, прочим возможным потерям и операциям с резидентами офшорных зон	109 981	6 203		116 184
<b>ВСЕГО ОБЯЗАТЕЛЬСТВА</b>	<b>43 660 635</b>	<b>207 946 011</b>	<b>25 453 202</b>	<b>277 059 848</b>
Чистая балансовая позиция	162 596 207	-184 632 872	43 040 308	21 003 643



Отчет о прибылях и убытках	Корпоративный бизнес	Розничный бизнес	Централизован ное управление	ИТОГО
Процентные доходы	18 175 914	1 664 338	1 325 896	21 166 148
Процентные расходы	1 527 162	13 054 877	1 783 002	16 365 041
Чистые процентные доходы	16 648 752	-11 390 539	-457 106	4 801 107
Изменение резерва на возможные потери по ссудам, ссудной и приравненной к ней задолженности, средствам, размещенным на корреспондентских счетах, а также начисленным процентным доходам	-5 967 052	-199 728	2 595	-6 164 185
<b>Чистые процентные доходы после создания на возможные потери</b>	<b>10 681 700</b>	<b>-11 590 267</b>	<b>-454 511</b>	<b>-1 363 078</b>
Чистые доходы от операций с финансовыми активами, оцениваемыми по справедливой стоимости через прибыль или убыток			-10 810	-10 810
Чистые доходы от операций с ценными бумагами, имеющимися в наличии для продажи			244 549	244 549
Чистые доходы от операций с ценными бумагами, удерживаемыми до погашения			-65	-65
Чистые доходы от операций с иностранной валютой	136 600	319 327	-75 738	380 189
Чистые доходы от переоценки иностранной валюты			120 832	120 832
Доходы от участия в капитале других юридических лиц			3 003 108	3 003 108
Комиссионные доходы	3 353 215	2 500 723		5 853 938
Комиссионные расходы	1 322 217	739 409		2 061 626
Изменение резерва на возможные потери по ценным бумагам, имеющимся в наличии для продажи			-23	-23
Изменение резерва на возможные потери по ценным бумагам, удерживаемым до погашения				
Изменение резерва по прочим потерям	-6 857		830 729	823 872
Прочие операционные доходы	536 486	830 215		1 366 701
Чистые доходы/расходы	13 378 927	-8 679 411	3 658 071	8 357 587
Доходы/расходы, полученные от других сегментов	-16 719 883	17 616 711	-896 828	-
Операционные расходы	5 165 899	5 741 140		10 907 039
Прибыль/убыток до налогообложения	-8 506 855	3 196 160	2 761 243	-2 549 452
Начисленные (уплаченные) налоги			785 104	785 104
<b>Финансовый результат сегмента</b>	<b>-8 506 855</b>	<b>3 196 160</b>	<b>1 976 139</b>	<b>-3 334 556</b>



2017 год

тыс. рублей

Баланс	Корпоративный бизнес	Розничный бизнес	Централизован ное управление	ИТОГО
<b>Активы</b>				
Денежные средства		7 814 165		7 814 165
Средства кредитных организаций в ЦБ РФ			12 150 247	12 150 247
Средства в кредитных организациях			1 398 828	1 398 828
Финансовые активы, оцениваемые по справедливой стоимости через прибыль или убыток			22 545	22 545
Чистая ссудная задолженность	191 346 028	11 973 446	1 187 311	204 506 785
Чистые вложения в ценные бумаги и другие финансовые активы, имеющиеся в наличии для продажи			15 832 798	15 832 798
Чистые вложения в ценные бумаги, удерживаемые до погашения			11 526 677	11 526 677
Требование по текущему налогу на прибыль			21 479	21 479
Отложенный налоговый актив			1 793 306	1 793 306
Основные средства, нематериальные активы и материальные запасы			11 402 800	11 402 800
Долгосрочные активы, предназначенные для продажи	6 235 357			6 235 357
Прочие активы	16 255 909	778 412	2 092 597	19 126 918
<b>ВСЕГО АКТИВОВ</b>	<b>213 837 294</b>	<b>20 566 023</b>	<b>57 428 588</b>	<b>291 831 905</b>
<b>Обязательства</b>				
Кредиты, депозиты и прочие средства ЦБ РФ			906 088	906 088
Средства кредитных организаций			16 035 620	16 035 620
Средства клиентов, не являющиеся кредитными организациями	52 627 817	188 422 747		241 050 564
Финансовые обязательства, оцениваемые по справедливой стоимости через прибыль или убыток				
Выпущенные долговые обязательства	329 911	5 573 350	3 000 000	8 903 261
Обязательство по текущему налогу на прибыль				
Отложенное налоговое обязательство				
Прочие обязательства	547 789	2 579 020	710 091	3 836 900
Резервы на возможные потери по условным обязательствам кредитного характера, прочим возможным потерям и операциям с резидентами офшорных зон	192 601	10 876		203 477
<b>ВСЕГО ОБЯЗАТЕЛЬСТВА</b>	<b>53 698 118</b>	<b>196 585 993</b>	<b>20 651 799</b>	<b>270 935 910</b>
<b>Чистая балансовая позиция</b>	<b>160 139 176</b>	<b>-176 019 970</b>	<b>36 776 789</b>	<b>20 895 995</b>

**ФБК**  
Аудиторское заключение

Отчет о прибылях и убытках	Корпоративный бизнес	Розничный бизнес	Централизован ное управление	ИТОГО
Процентные доходы	21 139 166	1 694 760	1 798 427	24 632 353
Процентные расходы	2 080 573	13 570 968	2 561 239	18 212 780
Чистые процентные доходы	19 058 593	-11 876 208	-762 812	6 419 573
Изменение резерва на возможные потери по ссудам, ссудной и приравненной к ней задолженности, средствам, размещенным на корреспондентских счетах, а также начисленным процентным доходам	-4 802 639	-470 893	16 133	-5 257 399
<b>Чистые процентные доходы после создания на возможные потери</b>	<b>14 255 954</b>	<b>-12 347 101</b>	<b>-746 679</b>	<b>1 162 174</b>
Чистые доходы от операций с финансовыми активами, оцениваемыми по справедливой стоимости через прибыль или убыток			16 161	16 161
Чистые доходы от операций с ценными бумагами, имеющимися в наличии для продажи			196 019	196 019
Чистые доходы от операций с ценными бумагами, удерживаемыми до погашения			14 085	14 085
Чистые доходы от операций с иностранной валютой	186 752	252 793	-799 904	-360 359
Чистые доходы от переоценки иностранной валюты			230 292	230 292
Доходы от участия в капитале других юридических лиц			3 098	3 098
Комиссионные доходы	2 662 945	3 047 061		5 710 006
Комиссионные расходы	1 256 160	591 072		1 847 232
Изменение резерва на возможные потери по ценным бумагам, имеющимся в наличии для продажи			11	11
Изменение резерва на возможные потери по ценным бумагам, удерживаемым до погашения				
Изменение резерва по прочим потерям	-594 467		-422 520	-1 016 987
Прочие операционные доходы	309 713	606 801		916 514
Чистые доходы/расходы	15 564 737	-9 031 518	-1 509 437	5 023 782
Доходы/расходы, полученные от других сегментов	-17 684 994	18 372 601	-687 607	-
Операционные расходы	4 794 192	5 016 289		9 810 481
Прибыль/убыток до налогообложения	-6 914 449	4 324 794	-2 197 044	-4 786 699
Начисленные (уплаченные) налоги			173 397	173 397
<b>Финансовый результат сегмента</b>	<b>-6 914 449</b>	<b>4 324 794</b>	<b>-2 370 441</b>	<b>-4 960 096</b>



## 12. Операции со связанными сторонами

В ходе своей обычной деятельности Банк проводит операции со связанными сторонами. В соответствии с МСФО (IAS) 24 «Раскрытие информации о связанных сторонах» связанными считаются стороны, одна из которых имеет возможность контролировать или в значительной степени влиять на операционные и финансовые решения другой стороны. При решении вопроса о том, являются ли стороны связанными, принимается во внимание содержание взаимоотношения сторон, а не только их юридическая форма.

Операции со связанными сторонами включают осуществление расчетов, предоставление кредитов, привлечение депозитов, предоставление гарантий, финансирование торговых операций и операции с иностранной валютой. Согласно политике Банка, все операции со связанными сторонами осуществляются на тех же условиях, что и операции с независимыми сторонами, и не оказывают существенного влияния на финансовую устойчивость Банка.

### Информация об операциях со связанными с кредитной организацией сторонами

На 01.01.2019 г.

(в тысячах российских рублей)	Акционеры	Ключевой управленческий персонал	Другие связанные стороны	Всего операций со связанными сторонами
<b>Операции и сделки</b>				
<b>Ссуды всего, в том числе</b>	9 980 069	40 584	15 697 143	25 717 796
Резервы на возможные потери по ссудам	4 075 829	334	2 603 634	6 679 797
<b>Чистая ссудная задолженность</b>	5 904 240	40 250	13 093 509	19 037 999
Вложения в ценные бумаги и другие финансовые активы, имеющиеся в наличии для продажи в т.ч. инвестиции в дочерние и зависимые организации			6 916 038	6 916 038
Резервы на возможные потери			2 318	2 318
Чистые вложения в ценные бумаги и другие финансовые активы, имеющиеся в наличии для продажи			6 913 720	6 913 720
<b>Депозиты</b>	1 015 000	779 808	1 219 969	3 014 777
<b>Остатки на текущих счетах</b>	15 811	15 197	158 239	189 247
<b>Выданные гарантии и поручительства</b>			11 008	11 008
<b>Доходы и расходы</b>				
<b>Процентные доходы:</b>				
- от ссуд, предоставленных клиентам-некредитным организациям	160 349	1 440	1 620 099	1 781 888
<b>Процентные расходы:</b>				
- по привлеченным средствам клиентов-некредитных организаций	108 321	20 400	129 853	258 574
Комиссионные доходы	1 485	282	16 384	18 151

На 01.01.2018 г.

(в тысячах российских рублей)	Акционеры	Ключевой управленческий персонал	Другие связанные стороны	Всего операций со связанными сторонами
<b>Операции и сделки</b>				
<b>Ссуды всего, в том числе</b>	9 606 609	18 494	20 730 045	30 355 148
Резервы на возможные потери по ссудам	2 707 859	107	1 511 935	4 219 901
<b>Чистая ссудная задолженность</b>	6 898 750	18 387	19 218 110	26 135 247
Вложения в ценные бумаги и другие финансовые			6 511 591	6 511 591

Аудиторское заключение

активы, имеющиеся в наличии для продажи в т.ч. инвестиции в дочерние и зависимые организации			6 511 521	6 511 521
Резервы на возможные потери			1 196	1 196
Чистые вложения в ценные бумаги и другие финансовые активы, имеющиеся в наличии для продажи			6 510 395	6 510 395
<b>Депозиты</b>	1 010 329	294 661	901 607	<b>2 206 597</b>
<b>Остатки на текущих счетах</b>	14 858	16 630	140 637	<b>172 125</b>
<b>Выданные гарантии и поручительства</b>	300 000		22 104	<b>322 104</b>

#### Доходы и расходы

##### Процентные доходы:

- от ссуд, предоставленных клиентам- некредитным организациям	504 102	1 926	2 047 132	<b>2 553 160</b>
--	---------	-------	-----------	------------------

##### Процентные расходы:

- по привлеченным средствам клиентов- некредитных организаций	29 293	23 759	50 652	<b>103 704</b>
Комиссионные доходы	1 758	276	11 266	<b>13 300</b>

### 13. Информация о вознаграждении ключевого управленческого персонала

В 2018 году сумма краткосрочного вознаграждения ключевому управленческому персоналу составила 411 млн рублей (в 2017 году – 345 млн рублей). Долгосрочные и иные вознаграждения за 2018 и 2017 годы ключевому управленческому персоналу не выплачивались.

### 14. Публикация пояснительной записки

В соответствии с Указанием Банка России от 06 декабря 2017 года № 4638-У «О формах, порядке и сроках раскрытия кредитными организациями информации о своей деятельности» руководством Банка принято решение не публиковать годовой отчет в печатных средствах массовой информации. Полный годовой отчет, включающий все формы отчетности и пояснительную информацию, будет размещен на странице в сети Интернет, используемой Банком для раскрытия информации, по адресу [www.minbank.ru](http://www.minbank.ru), в сроки, определенные законодательством РФ и нормативными документами Банка России.

Руководитель Временной администрации

Д. Ю. Зиновьев

Главный бухгалтер

Т.Н. Борисова

29 марта 2019 года



Handwritten signatures and stamps at the bottom of the page, including a blue rectangular stamp with the text "Аудиторское заключение" (Auditor's conclusion) and the number "4371".





Всего пронумеровано и сброшюровано

42 (двадцать два) листов

Президент ООО «ФБК»

Руководитель задания по аудиту