

Промежуточная сокращенная  
консолидированная финансовая отчетность (неаудированная)  
**Публичного акционерного общества**  
**«Казанский вертолетный завод»**  
за шесть месяцев, закончившихся 30 июня 2017 года

*Август 2017 года*

Содержание	Стр.
Заявление руководства об ответственности за подготовку и утверждение консолидированной финансовой отчетности	3
Промежуточный консолидированный отчет о совокупном доходе	4
Промежуточный консолидированный отчет о финансовом положении	5
Промежуточный консолидированный отчет об изменениях в капитале	6
Промежуточный консолидированный отчет о движении денежных средств	7-8
Общие сведения	9
Основные принципы учетной политики	9
Существенные учетные суждения и основные источники неопределенности оценок	9-10
Информация по сегментам	11-13
Выручка	13
Расходы по налогу на прибыль	13
Основные средства	14
Проверка на предмет обесценения	14
Нематериальные активы	15
Прочие финансовые активы	15
Запасы	15
Денежные средства и денежные эквиваленты	16
Дивиденды	16
Кредиты и займы	17
Договоры на строительство	18
Справедливая стоимость финансовых инструментов	18-19
Раскрытие информации о связанных сторонах	19-21
Договорные и условные обязательства	21-22
События после отчетной даты	22-23

## Заявление руководства об ответственности за подготовку и утверждение промежуточной сокращенной консолидированной финансовой отчетности

*за шесть месяцев, закончившихся 30 июня 2017 года*

Нижеследующее заявление сделано руководством Публичного акционерного общества «Казанский вертолетный завод» в отношении промежуточной сокращенной консолидированной финансовой отчетности Публичного акционерного общества «Казанский вертолетный завод» (далее – «Общество»).

Руководство отвечает за подготовку промежуточной сокращенной консолидированной финансовой отчетности, достоверно отражающей финансовое положение Общества по состоянию на 30 июня 2017 года, а также результаты его деятельности, движение денежных средств и изменения в капитале Общества за шесть месяцев, закончившихся на указанную дату, в соответствии с Международным стандартом финансовой отчетности МСФО (IAS) 34 «Промежуточная финансовая отчетность» (далее - МСФО (IAS) 34).

При подготовке промежуточной сокращенной консолидированной финансовой отчетности руководство несет ответственность за:


- выбор и применение соответствующей учетной политики;
- предоставление уместной, надежной, сопоставимой и понятной информации, включая информацию об учетной политике;
- раскрытие дополнительной информации в случае, когда соблюдение отдельных требований МСФО (IAS) 34 недостаточно для того, чтобы обеспечить понимание пользователями влияния отдельных операций, прочих событий и условий на финансовое положение Общества и его финансовые результаты;
- оценку способности Общества продолжать работу в качестве непрерывно функционирующего предприятия.

Руководство также несет ответственность за:

- разработку, внедрение и обеспечение функционирования эффективной и надежной системы внутреннего контроля;
- ведение учета в форме, позволяющей раскрыть и объяснить сделки Общества, а также в любой момент времени с достаточной степенью точности предоставить информацию о финансовом положении Общества и обеспечить соответствие финансовой отчетности Общества требованиям Международных стандартов финансовой отчетности;
- принятие всех доступных мер для обеспечения сохранности активов Общества;
- выявление и предотвращение фактов мошенничества и прочих злоупотреблений.

Настоящая промежуточная сокращенная консолидированная финансовая отчетность утверждена руководством 28 августа 2017 года:

  
\_\_\_\_\_  
Д.С. Шуркин  
Заместитель генерального директора  
по финансово-материальным вопросам

  
\_\_\_\_\_  
В. Н. Коледов  
Главный бухгалтер





## Промежуточный консолидированный отчет о совокупном доходе

(в миллионах российских рублей, за исключением данных по акциям)

	Прим.	За шесть месяцев, закончившихся 30 июня 2017 г. (неаудированные)	За шесть месяцев, закончившихся 30 июня 2016 г. (неаудированные)
Выручка	5	7 246	11 791
Себестоимость реализации		(6 499)	(6 546)
<b>Валовая прибыль / убыток</b>		<b>747</b>	<b>5 245</b>
Расходы на научно-исследовательские и опытно-конструкторские разработки		(413)	(392)
Коммерческие, общехозяйственные и административные расходы		(970)	(4 171)
(Формирование)/сторнирование резерва под обесценение основных средств и нематериальных активов		1	-
Прочие операционные доходы		464	84
Прочие операционные расходы		(81)	(900)
<b>Операционная прибыль / убыток</b>		<b>(252)</b>	<b>(134)</b>
Финансовые доходы		138	187
Финансовые расходы		(666)	(857)
Положительные и отрицательные курсовые разницы, нетто		(59)	(964)
<b>Прибыль / убыток до налогообложения</b>		<b>(839)</b>	<b>(1 768)</b>
Налог на прибыль	6	(112)	287
<b>Прибыль/ убыток за отчетный период</b>		<b>(951)</b>	<b>(1 481)</b>
<b>Прочий совокупный доход / убыток</b>			
<b>Статьи не подлежащие реклассификации впоследствии в состав прибыли или убытка:</b>			
Актuarные доходы / расходы по планам с установленными выплатами		(2)	(19)
Влияние налога на прибыль		-	4
<b>Прочий совокупный убыток/доход, за вычетом налога на прибыль</b>		<b>(2)</b>	<b>(15)</b>
<b>Итого совокупный убыток/доход за отчетный год за вычетом налога</b>		<b>(953)</b>	<b>(1 496)</b>
<b>Прибыль/убыток на акцию</b>			
Средневзвешенное количество обыкновенных акций (включая эффект дробления обыкновенных акций Компании)		168 994 134	161 541 762
Базовая и разводненная прибыль/убыток на акцию, руб		(6)	(9)

Настоящая промежуточная сокращенная консолидированная финансовая отчетность утверждена руководством 28 августа 2017 года:

  
 Д.С. Шуркин  
 Заместитель генерального директора  
 по финансово-материальным вопросам


  
 В. Н. Коледов  
 Главный бухгалтер


## Промежуточный консолидированный отчет о финансовом положении

(в миллионах российских рублей)

		На 30 июня 2017 г.	На 31 декабря 2016 г.
Прим.	(неаудированные)		
<b>Активы</b>			
<b>Внеоборотные активы</b>			
	7	14 234	13 927
Основные средства			
Нематериальные активы	9	3 183	3 186
Долгосрочная торговая дебиторская задолженность		2 020	2 898
Авансы выданные		814	-
Прочие финансовые активы	10	6	6
Ценные бумаги, имеющиеся в наличии для продажи		141	141
Отложенные налоговые активы		1 511	1 625
		<b>21 909</b>	<b>21 783</b>
<b>Оборотные активы</b>			
Запасы	11	16 196	14 826
Суммы к получению по договорам на строительство	15	3 897	3 821
Торговая дебиторская задолженность		3 270	4 256
Авансы выданные		6 055	6 505
Дебиторская задолженность по налогу на прибыль		182	496
Дебиторская задолженность по прочим налогам		1 885	822
Прочая дебиторская задолженность		819	4 651
Прочие финансовые активы	10	151	151
Денежные средства и их эквиваленты	12	3 971	3 178
		<b>36 426</b>	<b>38 706</b>
<b>Итого активы</b>		<b>58 335</b>	<b>60 489</b>
<b>Капитал и обязательства</b>			
<b>Капитал и резервы</b>			
Уставный капитал		975	975
Добавочный капитал		-	-
Нераспределенная прибыль и прочие резервы		22 569	23 520
Капитал, приходящийся на акционеров Компании		<b>23 544</b>	<b>24 495</b>
<b>Долгосрочные обязательства</b>			
Кредиты и займы	14	14 330	13 932
Обязательства по финансовой аренде, за вычетом краткосрочной части		-	-
Пенсионные обязательства		212	200
Резервы		108	137
Отложенные налоговые обязательства		-	-
		<b>14 650</b>	<b>14 269</b>
<b>Краткосрочные обязательства</b>			
Кредиты и займы	14	10 119	8 091
Обязательства по финансовой аренде, краткосрочная часть		-	-
Торговая кредиторская задолженность		2 142	1 677
Авансы полученные		1 714	1 681
Прочая кредиторская задолженность		1 383	1 552
Задолженность по договорам на строительство	15	3 657	7 013
Задолженность по налогу на прибыль		-	-
Задолженность по прочим налогам		107	794
Резервы		1 019	917
		<b>20 141</b>	<b>21 725</b>
<b>Итого обязательства</b>		<b>34 791</b>	<b>35 994</b>
<b>Итого капитал и обязательства</b>		<b>58 335</b>	<b>60 489</b>

Настоящая промежуточная сокращенная консолидированная финансовая отчетность утверждена руководством 28 августа 2017 года:

  
 Д.С. Шуркин  
 Заместитель генерального директора  
 по финансово-материальным вопросам

  
 В. Н. Коледов  
 Главный бухгалтер

# Промежуточный консолидированный отчет об изменениях в капитале

(в миллионах российских рублей)

Прим.	Уставный капитал	Добавочный капитал	Нераспределенная прибыль	Переоценка ценных бумаг, имеющихся в наличии для продажи	Актуарные расходы по планам с установленными выплатами	Эмиссионный доход	Итого
На 1 января 2016 г.	960	-	29 325	(26)	(28)	-	30 231
Убыток за отчетный период	-	-	(1 481)	-	-	-	(1 481)
Прочий совокупный убыток	-	-	-	-	(15)	-	(15)
Итого совокупный доход за отчетный год	15	-	(1 481)	-	(15)	-	(1 496)
Эмиссия акций	-	-	-	-	-	2 051	2 066
Дивиденды	-	-	(5 702)	-	-	-	(5 702)
На 30 июня 2016 г. (неаудированные)	975	-	22 142	(26)	(43)	2 051	25 099

Прим.	Уставный капитал	Добавочный капитал	Нераспределенная прибыль	Переоценка ценных бумаг, имеющихся в наличии для продажи	Актуарные расходы по планам с установленными выплатами	Эмиссионный доход	Итого
На 1 января 2017 г.	975	-	21 424	(26)	74	2 051	24 498
Убыток за отчетный период	-	-	(951)	-	-	-	(951)
Прочий совокупный убыток	-	-	-	-	(2)	-	(2)
Итого совокупный доход за отчетный год	-	-	(951)	-	(2)	-	(953)
Эмиссия акций	-	-	-	-	-	-	-
Дивиденды	-	-	(1)	-	-	-	(1)
На 30 июня 2017 г. (неаудированные)	975	-	20 472	(26)	72	2 051	23 544

Настоящая промежуточная сокращенная консолидированная финансовая отчетность утверждена руководством 28 августа 2017 года:

  
 Д.С. Шуркин  
 Заместитель генерального директора  
 по финансово-материальным вопросам

  
 В. Н. Коледов  
 Главный бухгалтер



## Промежуточный консолидированный отчет о движении денежных средств

(в миллионах российских рублей)


		За шесть месяцев, закончившихся 30 июня 2017 г. (неаудированные)	За шесть месяцев, закончившихся 30 июня 2016 г. (неаудированные)
Прим.			
	Операционная деятельность		
	Прибыль/Убыток за отчетный период	(951)	(1 481)
	<i>Корректировки для сопоставления прибыли за отчетный период с чистыми денежными потоками:</i>		
	Налог на прибыль	6 112	(287)
	Финансовые доходы и расходы, нетто	520	655
	Амортизация основных средств и нематериальных активов	7,9 578	573
	Формирование резерва под обесценение основных средств и нематериальных активов	7 (1)	-
	Отрицательные/(положительные) курсовые разницы, нетто	59	964
	Изменение резерва по сомнительной дебиторской задолженности	-	(33)
	Изменение стоимости запасов до чистой цены продажи	(387)	643
	Изменение в резервах и пенсионных обязательствах	8	15
	Прибыль/Убыток от выбытия основных средств	(155)	14
	Прочее	(140)	7
		(357)	1 070
	<i>Изменения в оборотном капитале:</i>		
	Увеличение/(уменьшение) запасов	(984)	(2 867)
	Увеличение/(уменьшение) сумм к получению по договорам на строительство	(76)	644
	(Увеличение)/уменьшение торговой и прочей дебиторской задолженности	5 773	7 517
	(Увеличение)/уменьшение авансов выданных	(363)	701
	Уменьшение/(увеличение) дебиторской задолженности по прочим налогам	(1 064)	(1 967)
	(Уменьшение)/увеличение торговой и прочей кредиторской задолженности	204	800
	Увеличение/(уменьшение) авансов полученных	33	349
	Увеличение/(уменьшение) задолженности по договорам на строительство	(3 356)	(1 228)
	Увеличение/(уменьшение) резервов и прочих обязательств по выплате вознаграждений сотрудникам	148	181
	Увеличение задолженности по прочим налогам	(687)	(83)
	<b>Денежные потоки, полученные от операционной деятельности</b>	<b>(729)</b>	<b>5 117</b>
	Проценты уплаченные	(1 147)	(1 091)
	Государственные субсидии – компенсация финансовых расходов	389	118
	Налог на прибыль уплаченный	316	(943)
	<b>Чистые денежные потоки, полученные от операционной деятельности</b>	<b>(1 171)</b>	<b>3 201</b>


Промежуточный консолидированный отчет о движении денежных средств  
(продолжение)

(в миллионах российских рублей)

Прим.	За шесть месяцев, закончившихся 30 июня 2017 г. (неаудированные)	За шесть месяцев, закончившихся 30 июня 2016 г. (неаудированные)
Инвестиционная деятельность	-	-
Приобретение основных средств	(623)	(494)
Поступления от выбытия основных средств	179	2
Приобретение и затраты на разработку нематериальных активов	(17)	(135)
Государственные субсидии – компенсация капитализированных затрат на нематериальные активы в стадии разработки	-	-
Займы выданные	-	(3 000)
Займы погашенные	-	-
Приобретение прочих финансовых активов	-	-
Поступления от выбытия прочих финансовых активов	-	12
Проценты полученные	19	204
<b>Чистые денежные потоки, использованные в инвестиционной деятельности</b>	<b>(442)</b>	<b>(3 411)</b>
Денежные потоки от финансовой деятельности	-	-
Привлечение кредитов и займов	6 756	9 599
Погашение кредитов и займов	(4 298)	(14 057)
Погашение основной суммы долга по финансовой аренде	-	(15)
Авансы, полученные от ОАО «ОПК «Оборонпром» для последующего взноса в уставный капитал Общества	-	-
Дивиденды, выплаченные Компанией акционерам	-	-
<b>Чистые денежные потоки, полученные от финансовой деятельности</b>	<b>2 458</b>	<b>(4 473)</b>
<b>Чистое увеличение/(уменьшение) денежных средств и их эквивалентов</b>	<b>845</b>	<b>(4 683)</b>
Эффект от изменения валютных курсов на денежные средства и их эквиваленты	(52)	27
<b>Денежные средства и их эквиваленты на начало периода</b>	<b>3 178</b>	<b>6 578</b>
<b>Денежные средства и их эквиваленты на конец периода</b>	<b>3 971</b>	<b>1 922</b>

Настоящая промежуточная сокращенная консолидированная финансовая отчетность утверждена руководством 28 августа 2017 года:

  
Д. С. Шуркин  
Заместитель генерального директора  
по финансово-материальным вопросам

  
В. Н. Коледов  
Главный бухгалтер



## Примечания к промежуточной сокращенной консолидированной финансовой отчетности

*(в миллионах российских рублей, если не указано иное)*

### 1. Общие сведения

Публичное акционерное общество «Казанский вертолетный завод» (далее – Общество) действует в соответствии с Гражданским кодексом РФ, Федеральным законом «Об акционерных обществах». Основным акционером Общества является Акционерное общество «Вертолеты России» (АО «Вертолеты России»), доля в уставном капитале которого по состоянию на 30 июня 2017 года составляет 99,6 % (по состоянию на 31 декабря 2016 года, 31 декабря 2015 годов 99,6 % и 99,6% соответственно).

Общество производит гражданские и военные вертолеты моделей «Ми» и «Ансат». Продукция Общества производится как для российских, так и для иностранных государственных и коммерческих заказчиков.

Головной офис Компании расположен по адресу: Российская Федерация, 420085, Республика Татарстан, г. Казань, ул. Тэцевская, д. 14.

### 2. Основные принципы учетной политики

#### Основа подготовки

Настоящая промежуточная сокращенная консолидированная финансовая отчетность за шесть месяцев, закончившихся 30 июня 2017 года, подготовлена в соответствии с Международным стандартом финансовой отчетности МСФО (IAS) 34 «Промежуточная финансовая отчетность».

Настоящая промежуточная сокращенная консолидированная финансовая отчетность не содержит всех данных и не раскрывает полной информации, предписанной требованиями к годовой финансовой отчетности. Общество не раскрывало информацию, которая дублирует информацию, содержащуюся в консолидированной финансовой отчетности за 2016 год. Настоящую отчетность необходимо рассматривать в сочетании с годовой консолидированной финансовой отчетностью Общества за 2016 год, подготовленной в соответствии с МСФО.

По мнению руководства Общества, финансовая отчетность отражает все изменения, необходимые для достоверного представления финансового положения Общества, результатов его деятельности, отчета об изменении в акционерном капитале и движения его денежных средств за промежуточные отчетные периоды.

Принципы учета, принятые при составлении настоящей промежуточной сокращенной консолидированной финансовой отчетности, соответствуют принципам, которые применялись и были раскрыты в консолидированной финансовой отчетности Общества за год, завершившийся 31 декабря 2016 года, за исключением принятых на 1 января 2017 года новых стандартов и интерпретаций.

### 3. Существенные учетные суждения и основные источники неопределенности оценок

Применение учетной политики Общества требует от руководства формирования суждений, оценок и допущений в отношении балансовой стоимости активов и обязательств в тех случаях, когда их затруднительно определить на основании других источников. Оценочные значения и

### **3. Существенные учетные суждения и основные источники неопределенности оценок (продолжение)**

лежащие в их основе допущения формируются исходя из прошлого опыта и прочих значимых факторов. Фактические результаты могут отличаться от этих оценок.

Суждения, оценки и допущения, примененные Обществом при подготовке настоящей промежуточной сокращенной консолидированной финансовой отчетности, существенно не отличаются от тех, которые использовались Обществом при подготовке консолидированной финансовой отчетности за 2016 год.

#### **Новые стандарты, интерпретации и поправки к ним, выпущенные, но не вступившие в силу.**

В настоящее время Общество анализирует влияние изменений, привносимых следующими новыми стандартами и поправками, на промежуточную сокращенную консолидированную финансовую отчетность.

#### ***МСФО (IFRS) 15 «Выручка по договорам с покупателями»***

МСФО (IFRS) 15 представляет собой единое руководство по учету выручки, а также содержит все требования к раскрытию соответствующей информации в финансовой отчетности. Новый стандарт заменяет стандарты МСФО (IAS) 18 «Выручка», МСФО (IAS) 11 «Контракты на строительство» и ряд интерпретаций положений МСФО касательно выручки. МСФО (IFRS) 15 вступает в силу для годовых периодов, начинающихся 1 января 2018 г. и позднее; досрочное применение стандарта разрешено. В настоящее время Общество анализирует влияние изменений, привносимых стандартом, на консолидированную финансовую отчетность.

#### ***МСФО (IFRS) 9 «Финансовые инструменты»***

Стандарт МСФО (IFRS) 9 заменяет стандарт МСФО (IAS) 39 «Финансовые инструменты: признание и оценка», а также все предыдущие версии стандарта МСФО (IFRS) 9.

МСФО (IFRS) 9 сводит воедино новые требования к классификации, оценке и обесценению финансовых инструментов, а также к учету хеджирования. В отношении обесценения МСФО (IFRS) 9 заменяет модель понесенного убытка, применявшуюся в МСФО (IAS) 39, на модель ожидаемого кредитного убытка, призванную обеспечить своевременность и полноту признания убытков по финансовым активам.

МСФО (IFRS) 9 вступает в силу для годовых периодов, начинающихся 1 января 2018 г. или позднее; досрочное применение стандарта разрешено. В настоящее время Общество анализирует влияние изменений, привносимых стандартом, на консолидированную финансовую отчетность.

### **4. Операции в иностранной валюте**

Функциональной валютой Общества является российский рубль («руб.»). Операции в валютах, отличных от функциональной валюты (иностранные валюты), отражаются по обменному курсу. Курсовые разницы, возникающие в результате изменения валютных курсов, отражаются в составе отчета о совокупном доходе.

#### 4. Операции в иностранной валюте (продолжение)

Обменные курсы по отношению к иностранным валютам, в которых Общество осуществляло операции, представлены следующим образом:

	30 июня 2017 г.	31 декабря 2016 г.	30 июня 2016 г.
<b>Обменный курс на конец периода (рублей)</b>			
1 доллар США («долл. США»)	59,09	60,66	64,26
1 евро	67,50	63,81	71,21
<b>Средний обменный курс за период (рублей)</b>			
1 доллар США («долл. США»)	57,84	66,83	70,23
1 евро	62,69	73,99	78,39

#### 5. Информация по сегментам

Сегменты Общества представлены следующим образом:

- сегмент вертолеты включает производство вертолетов;
- сегмент услуг и технического обслуживания включает производство запчастей для вертолетов и оказание услуг по ремонту и обслуживанию вертолетов;

Также у Общества есть ряд других операций, которые отдельно не отражаются. Кроме этого отдельные корпоративные расходы Общества не включаются в результаты деятельности отчетных сегментов. Эти операции и расходы приведены в качестве статей сверки между результатами отчетных сегментов и консолидированными данными.

##### 5.1. Выручка по сегментам

Выручка Общества за шесть месяцев, закончившихся 30 июня 2017 года и 30 июня 2016 года, представлена по сегментам следующим образом:

	За шесть месяцев, закончившихся 30 июня 2017 г.	За шесть месяцев, закончившихся 30 июня 2016 г.
	Итого	Итого
Вертолеты	6 569	7 930
Услуги и техническое обслуживание	516	3 742
Прочие операции	161	119
Итого	7 246	11 791

Указанная выше выручка по сегментам получена только от внешних покупателей.

##### 5.2. Операционные результаты по сегментам

Показатели прибыльности сегментов, информация о которых предоставляется лицу, ответственному за принятие операционных решений Общества для целей распределения ресурсов по сегментам и оценки их показателей, оцениваются на основании скорректированного показателя EBITDA, рассчитанного для каждого сегмента в отдельности.



**5. Информация по сегментам (продолжение)**

Скорректированный показатель EBITDA Общество определяет как прибыль от операционной деятельности сегмента, скорректированную на величину износа основных средств и амортизации нематериальных активов, убытка от выбытия основных средств и убытка, связанного с формированием/(восстановлением) резерва под обесценение основных средств, а также с учетом доли Общества в финансовых результатах ассоциированных компаний и совместных предприятий. Поскольку определение скорректированного показателя EBITDA отсутствует в МСФО, определение скорректированного показателя EBITDA, данное Обществом, может отличаться от определения этого показателя у других компаний.

Анализ результатов операционной деятельности, проводимых на основании скорректированного показателя EBITDA, и его сверка с прибылью/(убытком) от операционной деятельности и прибылью/(убытком) до налогообложения за шесть месяцев, закончившихся 30 июня 2017 года и 30 июня 2016 года, представлен следующим образом:

	За шесть месяцев, закончившихся 30 июня 2017 г.	За шесть месяцев, закончившихся 30 июня 2016 г.
<b>Скорректированный показатель EBITDA</b>		
Вертолеты	315	306
Услуги и техническое обслуживание	26	144
Прочие операции	8	5
<b>Скорректированный показатель EBITDA</b>	<b>349</b>	<b>455</b>
Амортизация основных средств и нематериальных активов	(578)	(573)
Убыток от выбытия основных средств	(23)	(16)
Восстановление / (формирование) резерва под обесценение основных средств и нематериальных активов	-	-
<b>Операционная прибыль/убыток по данным финансовой отчетности по МСФО</b>	<b>(252)</b>	<b>(134)</b>
Финансовые доходы	138	187
Финансовые расходы	(666)	(857)
Положительные и отрицательные курсовые разницы, нетто	(59)	(964)
<b>Прибыль/убыток до налогообложения по данным финансовой отчетности по МСФО</b>	<b>(839)</b>	<b>(1 768)</b>

**5.3. Основные покупатели**

За шесть месяцев, закончившихся 30 июня 2017, основными покупателями Общества в сегменте вертолетов являлись контролируемые Российской Федерацией организации (в том числе Государственный заказчик) и Министерство обороны Республики Беларусь, доля которых, в консолидированной выручке Общества, составляет 40% и 17% соответственно.

За шесть месяцев, закончившихся 30 июня 2016, основными покупателями Общества в сегменте вертолетов являлись контролируемые Российской Федерацией организации (в том числе Государственный заказчик), доля которых в консолидированной выручке Общества существенно превышала 10 %.

## 5. Информация по сегментам (продолжение)

### 5.4. Прочая информация по сегментам

Все активы, а также производственные, управленческие и административные ресурсы Общества расположены в Российской Федерации. Информация о выручке по географическим регионам представлена ниже.

#### Выручка по географическим регионам

По месту нахождения заказчиков	За шесть месяцев, закончившихся 30 июня 2017 г.	За шесть месяцев, закончившихся 30 июня 2016 г.
Азия	157	2 786
Российская Федерация	4 135	2 416
Прочие страны СНГ	2 356	2 080
Африка	89	1 799
Америка	499	1 333
Европа	10	1 377
<b>Итого</b>	<b>7 246</b>	<b>11 791</b>

## 6. Расходы по налогу на прибыль

	За шесть месяцев, закончившихся 30 июня 2017 г.	За шесть месяцев, закончившихся 30 июня 2016 г.
Текущий налог на прибыль	-	-
Корректировка налога на прибыль предыдущих периодов	-	-
<b>Итого расход/отложенный доход по текущему налогу на прибыль</b>	<b>-</b>	<b>-</b>
Отложенный налог:		
Связанный с возникновением и реализацией временных разниц	(112)	287
<b>Итого расход/отложенный доход по налогу на прибыль</b>	<b>(112)</b>	<b>287</b>

Ставка налога на прибыль юридических лиц в Российской Федерации, где находятся основные производственные предприятия Общества, за шесть месяцев, закончившихся 30 июня 2017 года, составила 20%.



## 7. Основные средства

	Земельные участки и здания	Машины и оборудование	Транспортные средства	Прочее	Незавершенное строительство	Итого
<b>Первоначальная стоимость</b>						
На 1 января 2017 года	9 327	7 046	2 030	1 328	5 392	25 123
Поступления	6	31	-	66	783	886
Перевод в другую категорию	206	178	-	44	(428)	-
Перемещение	-	-	-	-	-	-
Выбытия	(2)	(38)	-	(1)	(2)	(43)
На 30 июня 2017 года	9 537	7 217	2 030	1 437	5 745	25 966
<b>Накопленная амортизация и обесценение</b>						
На 1 января 2017 года	(5 197)	(4 060)	(995)	(918)	(26)	(11 196)
Начисленный износ	(84)	(312)	(63)	(98)	-	(557)
Выбытия	-	19	-	1	-	20
Восстановление ранее созданного обесценения	-	-	-	-	1	1
Обесценение	-	-	-	-	-	-
На 30 июня 2017 года	(5 281)	(4 353)	(1 058)	(1 015)	(25)	(11 732)
<b>Балансовая стоимость</b>						
На 1 января 2017 года	4 130	2 986	1 035	410	5 366	13 927
На 30 июня 2017 года	4 256	2 864	972	422	5 720	14 234

По состоянию на 30 июня 2017 года у Общества нет действующих договоров финансовой аренды. По истечении срока действия договоров аренды к Обществу перешло право собственности на арендованное имущество.

## 8. Проверка на предмет обесценения

Общество проверяет на предмет обесценения основные средства и нематериальные активы с определенным сроком полезного использования в тех случаях, когда обстоятельства указывают на то, что их балансовая стоимость могла подвергнуться обесценению. Проводимые Обществом проверки основных средств и нематериальных активов с определенным сроком полезного использования на предмет обесценения основываются на расчете ценности от использования основных средств и нематериальных активов. Ключевые допущения раскрыты в консолидированной финансовой отчетности за год, завершившийся 31 декабря 2016 года. По состоянию на 30 июня 2017 года Общество не выявило каких-либо признаков обесценения.



## 9. Нематериальные активы

	Капитализированные затраты на разработки	Приобретенное ПО и пр.	Итого
<i>Первоначальная стоимость</i>			
На 1 января 2017 г.	3 266	53	3 319
Поступления	18	1	19
Выбытия	-	(3)	(3)
На 30 июня 2017 г.	3 284	51	3 335
<i>Накопленная амортизация</i>			
На 1 января 2017 г.	(94)	(39)	(133)
Амортизация	(15)	(6)	(21)
Выбытия	-	2	2
На 30 июня 2017 г.	(109)	(43)	(152)
<i>Балансовая стоимость</i>			
На 1 января 2017 г.	3 172	14	3 186
На 30 июня 2017 г.	3 175	8	3 183

Затраты на разработки включают в себя нематериальные активы, созданные собственными силами (в том числе те, которые не были введены в эксплуатацию по состоянию на 30 июня 2017 года).

## 10. Прочие финансовые активы

	На 30 июня 2017 г.	На 31 декабря 2016 г.
Банковские депозиты	6	6
Займы выданные	151	151
<b>Итого</b>	<b>157</b>	<b>157</b>
Прочие внеоборотные финансовые активы	6	6
Прочие оборотные финансовые активы	151	151

## 11. Запасы

	На 30 июня 2017 г.	На 31 декабря 2016 г.
Материалы (по себестоимости или чистой стоимости реализации)	13 739	13 118
Незавершенное производство (по себестоимости или чистой стоимости реализации)	2 276	1 404
Готовая продукция (по себестоимости или чистой стоимости реализации)	181	304
<b>Итого запасы по наименьшей из двух величин: себестоимости или чистой стоимости реализации</b>	<b>16 196</b>	<b>14 826</b>

## 12. Денежные средства и их эквиваленты

	На 30 июня 2017 г.	На 31 декабря 2016 г.
Расчетные счета в банках, в т.ч.		
В рублях	3 928	2 538
В долларах США	9	192
В евро	1	341
Банковские депозиты, в т.ч.		
В рублях	10	25
В долларах США	12	42
В евро	11	40
Прочие денежные средства и их эквиваленты	-	-
<b>Итого</b>	<b>3 971</b>	<b>3 178</b>

### Банковские депозиты

Наименование банка	Валюта	На 30 июня 2017 г.		На 31 декабря 2016 г.	
		Ставка, %	Остаток	Ставка, %	Остаток
ПАО «Банк ВТБ»	Рубль	0,01	10	0,01	25
ПАО «Банк ВТБ»	Доллар США	0,01	12	0,01	42
ПАО «Банк ВТБ»	Евро	0,01	11	0,01	40
<b>Итого</b>			<b>33</b>		<b>107</b>

Все банковские депозиты, отнесенные к денежным средствам и их эквивалентам, имеют первоначальные сроки погашения менее трех месяцев.

## 13. Дивиденды

Общество объявило дивиденды за 2016 год по привилегированным акциям в размере 594 300 рублей 00 копеек (сумма дивидендов объявленных за 2015 год: 5 702 млн. руб.).

#### 14. Кредиты и займы

	Процентная я ставка	На 30 июня 2017 г.		На 31 декабря 2016 г.	
		Ставка, %	Остаток	Ставка, %	Остаток
<b>Необеспеченные кредиты и займы, в т.ч.</b>					
<b>В рублях</b>					
ПАО «Сбербанк России», связанная сторона	Фиксир.	9,12 – 12,2	7 240	10,85 - 15,5	6 000
ПАО «Банк ВТБ», связанная сторона	Фиксир.	9,28 – 10,7	9 988	9,7 -12,47	8 168
АО АКБ «Новикомбанк», связанная сторона	Фиксир.	11,13-11,65	2 800	11,13-11,65	2 800
АО "АЛЬФА-БАНК", сторонние	Фиксир.	11,06	2 700	11,06	2 700
<b>В долларах США</b>					
ПАО «Сбербанк России», связанная сторона	Фиксир.	3,6 – 4	1 657	4	1 849
<b>Обеспеченные кредиты и займы, в т.ч.</b>					
<b>В долларах США</b>					
ПАО «Сбербанк России», связанная	Фиксир.	-	-	3,6	465
Начисленные проценты	Не применимо		64		41
<b>Итого</b>			<b>24 449</b>		<b>22 023</b>
<b>Долгосрочная часть кредитов и займов</b>			<b>14 330</b>		<b>13 932</b>
<b>Краткосрочная часть, подлежащая погашению в течение года и учтенная в составе краткосрочных обязательств</b>			<b>10 119</b>		<b>8 091</b>

Анализ сроков погашения кредитов и займов представлен следующим образом:

	30 июня 2017 г.	31 декабря 2016 г.
В течение одного месяца	64	200
От одного до трех месяцев	1 400	1 000
От трех месяцев до 1 года	8 655	6 891
<b>Итого краткосрочная часть, подлежащая погашению в течение года</b>	<b>10 119</b>	<b>8 091</b>
В течение от одного до пяти лет	12 673	7 320
В течение пятого года и последующих периодов	1 657	6 612
<b>Итого долгосрочная часть кредитов и займов</b>	<b>14 330</b>	<b>13 932</b>
<b>Итого</b>	<b>24 449</b>	<b>22 023</b>



# 15. Договоры на строительство

	За год по 30 июня 2017 г.	За год по 31 декабря 2016 г.
Расходы по договорам на строительство и отраженная прибыль за вычетом отраженных убытков	7 440	7 202
За вычетом выставленных счетов на оплату	(7 200)	(10 394)
	<b>240</b>	<b>(3 192)</b>
<b>Отражено в консолидированной финансовой отчетности в составе:</b>		
Суммы к получению по договорам на строительство	3 897	3 821
Задолженность по договорам на строительство	(3 657)	(7 013)
	<b>(240)</b>	<b>(3 192)</b>

В 2011 году в связи с реализацией Российской государственной программы (ФЦП) на 2011-2020 годы Общество заключило ряд долгосрочных договоров с Государственным заказчиком, предусматривающих производство и поставку военной вертолетной техники в 2011-2020 годах. По условиям данных договоров, существенная доля задолженности Государственного заказчика оплачивается с отсрочкой, через четыре года с момента осуществления поставок или позднее. Программой предусмотрено, что в связи с вышеуказанными долгосрочными договорами Общество заключает договоры с банками, контролируемые государством, о предоставлении кредитных линий. Поступления денежных средств по долгосрочным договорам от Государственного заказчика использованы для погашения задолженности по кредитным договорам. Обязательства Государственного заказчика по данным договорам полностью обеспечены гарантиями Министерства финансов Российской Федерации («Министерство финансов»).

В 2016 году оформлено дополнительное соглашение с Государственным заказчиком о переносе сроков поставки всей вертолетной техники до 2018 года.

По состоянию на 31 декабря 2016 года Общество полностью погасило задолженность по кредитным договорам, обеспеченным гарантией Министерства финансов, в рамках ФЦП.

# 16. Справедливая стоимость финансовых инструментов

Расчетная справедливая стоимость отдельных финансовых инструментов была определена на основе имеющейся рыночной информации или иных методов оценки, предусматривающих значительную долю субъективных суждений при интерпретации рыночных данных и выработке оценочных значений. Соответственно, применяемые оценки могут не соответствовать суммам, которые Общество способно получить в условиях текущей рыночной конъюнктуры. Использование различных допущений и методик оценки может оказать существенное влияние на оценочные значения справедливой стоимости.

Расчетная справедливая стоимость краткосрочных финансовых активов и обязательств, которые включают денежные средства и их эквиваленты, торговую дебиторскую задолженность, выданные займы, банковские депозиты, краткосрочные кредиты и займы, торговую кредиторскую задолженность, приблизительно соответствовала их балансовой стоимости ввиду краткосрочного характера данных инструментов. Справедливая стоимость долгосрочных финансовых активов, которые включают выданные займы и банковские депозиты, определяется с учетом значимости остатков, непогашенных на отчетную дату.

Балансовая и справедливая стоимость финансовых активов и обязательств Общества представлены следующим образом:

**16. Справедливая стоимость финансовых инструментов (продолжение)**

	На 30 июня 2017 г.		На 31 декабря 2016 г.	
	Балансовая стоимость	Справедливая стоимость	Балансовая стоимость	Справедливая стоимость
<b>Финансовые активы</b>				
Денежные средства и их эквиваленты	3 971	3 971	3 178	3 178
Краткосрочная торговая дебиторская задолженность	3 270	3 270	4 256	4 256
Долгосрочная торговая дебиторская задолженность	2 020	2 020	2 898	2 898
Прочая дебиторская задолженность	819	819	4 651	4 651
Банковские депозиты	7	7	7	7
Ценные бумаги, имеющиеся в наличии для продажи	141	141	141	141
Займы выданные	150	150	150	150
	<b>10 378</b>	<b>10 378</b>	<b>15 281</b>	<b>15 281</b>
<b>Финансовые обязательства</b>				
Кредиты и займы	24 449	24 449	22 023	22 023
Торговая кредиторская задолженность	2 142	2 142	1 677	1 677
Прочая кредиторская задолженность	1 383	1 383	1 552	1 552
	<b>27 974</b>	<b>27 974</b>	<b>25 252</b>	<b>25 252</b>

**17. Раскрытие информации о связанных сторонах**

К связанным сторонам относятся акционеры и компании, находящиеся в общем владении или под контролем Правительства Российской Федерации, либо на которые Правительство Российской Федерации, а также ключевой управленческий персонал, оказывают существенное влияние.

В ходе обычной деятельности Общество заключает различные сделки купли - продажи и договоры на выполнение работ и оказание услуг со связанными сторонами. Данные сделки заключаются, в первую очередь, с государственными заказчиками и прочими компаниями, находящимися под контролем государства. Данные сделки осуществляются на условиях, не всегда применимых к операциям с третьими лицами. Общество получило кредиты и открыло депозиты в банках, являющихся связанными сторонами, на условиях, указанных в примечаниях к настоящей промежуточной сокращенной консолидированной финансовой отчетности.



## 17. Раскрытие информации о связанных сторонах (продолжение)

	Авансы выданные в счет							
	Дебиторская задолженность		приобретения товаров и услуг		Денежные средства и депозиты		Прочие инвестиции	
	На	На	На	На	На	На	На	На
	30 июня 2017 г.	31 декабря 2016 г.	30 июня 2017 г.	31 декабря 2016 г.	30 июня 2017 г.	31 декабря 2016 г.	30 июня 2017 г.	31 декабря 2016 г.
Группа 1	3 415	5 207	3 865	3 720	3 971	3 178	6	7
Группа 2	-	4	5	5	-	-	-	-
Группа 3	210	3 915	1 705	2 262	-	-	150	150
<b>Итого</b>	<b>3 625</b>	<b>9 126</b>	<b>5 575</b>	<b>5 987</b>	<b>3 971</b>	<b>3 178</b>	<b>156</b>	<b>157</b>

	Авансы полученные, в т.ч. в рамках Программы развития вооружений				Кредиты и займы, финансовые обязательства и обязательства по финансовой аренде	
	Кредиторская задолженность		Программы развития вооружений		по финансовой аренде	
	На	На	На	На	На	На
	30 июня 2017 г.	31 декабря 2016 г.	30 июня 2017 г.	31 декабря 2016 г.	30 июня 2017 г.	31 декабря 2016 г.
Группа 1	1 450	325	47	3	21 746	19 319
Группа 2	21	6	-	-	-	-
Группа 3	1 355	1 140	116	122	-	-
<b>Итого</b>	<b>2 826</b>	<b>1 471</b>	<b>163</b>	<b>125</b>	<b>21 746</b>	<b>19 319</b>

За шесть месяцев, закончившихся 30 июня 2017 г.

	Реализация товаров и услуг, в т.ч. в рамках Программы развития вооружений	Приобретение товаров и услуг	Финансовые Расходы	Процентные Доходы
Группа 1	1 312	3 339	634	12
Группа 2	-	42	-	-
Группа 3	331	1 594	-	5
<b>Итого</b>	<b>1 643</b>	<b>4 975</b>	<b>634</b>	<b>17</b>



**17. Раскрытие информации о связанных сторонах (продолжение)**

За шесть месяцев, закончившихся 30 июня 2016 г.				
	Реализация товаров и услуг, в т.ч. в рамках Программы развития вооружений	Приобретение товаров и услуг	Финансовые Расходы	Процентные Доходы
Группа 1	1 199	4 150	818	-
Группа 2	1 388	23	-	-
Группа 3	752	4 846	17	76
<b>Итого</b>	<b>3 339</b>	<b>9 019</b>	<b>835</b>	<b>76</b>

Группа 1 включает Правительство Российской Федерации и прочие организации, находящиеся под общим контролем Правительства Российской Федерации.

Группа 2 включает компании, на которые руководство Общества оказывает существенное влияние.

Группа 3 включает компании, входящие в группу «Вертолеты России».

**18. Договорные и условные обязательства****Договорные обязательства**

В ходе осуществления своей хозяйственной и прочей деятельности Общество заключает различные договоры, по условиям которых Общество несет обязательства по инвестированию или обеспечению финансирования определенных проектов. Руководство Общества считает, что данные договоры заключаются на стандартных условиях, которые отражают целесообразность каждого проекта, и не должны привести к необоснованным убыткам для Общества.

**Судебные разбирательства**

Общество имеет ряд исков и претензий, касающихся продажи и покупки товаров и услуг. Руководство считает, что ни один из указанных исков, как в отдельности, так и в совокупности с другими, не окажет существенного негативного влияния на Общество.

**Условия ведения деятельности**

Рыночные колебания и снижение темпов экономического развития в мировой экономике также оказывают существенное влияние на российскую экономику. Мировой финансовый кризис привел к возникновению неопределенности относительно будущего экономического роста, доступности финансирования, а также стоимости капитала, что может в будущем негативно повлиять на финансовое положение, результаты операций и экономические перспективы Общества. Руководство Общества считает, что оно предпринимает все надлежащие меры по поддержанию экономической устойчивости Общества в текущих условиях.

В 2014 году экономические санкции иностранных государств и предпринятые российской стороной ответные шаги привели к тому, что стратегия импортозамещения стала одним из приоритетных направлений деятельности Российского правительства.

## **18. Договорные и условные обязательства (продолжение)**

Общество активно сотрудничает с Правительственной комиссией по импортозамещению, образованной по Постановлению Правительства РФ от 4 августа 2015 г. № 785.

Представленная промежуточная сокращенная консолидированная финансовая отчетность отражает точку зрения руководства Общества на то, какое влияние оказывают условия ведения бизнеса в Российской Федерации на деятельность и финансовое положение Общества.

Фактическое влияние будущих условий хозяйствования может отличаться от оценок их руководством в настоящее время

### **Условные налоговые обязательства в Российской Федерации**

Деятельность Общества преимущественно осуществляется в Российской Федерации. Действующее российское налоговое законодательство характеризуется существенной долей неопределенности, допускает различные толкования, выборочное и непоследовательное применение, и подвержено частым изменениям. Налоговые проверки могут охватывать три календарных года деятельности, непосредственно предшествовавшие году, когда были принято решение о проведении налоговой проверки. При определенных условиях проверке могут быть подвергнуты и более ранние периоды.

Интерпретация руководством Общества налогового законодательства Российской Федерации применительно к операциям и деятельности Общества может быть оспорена и налоговые органы могут предъявить претензии по тем сделкам и методам налогового учета Общества, по которым раньше претензий не предъявлялось.

Руководство Общества считает, что придерживается адекватной интерпретации налогового законодательства и принципов отраслевой практики, и позиция Общества в отношении налоговых вопросов будет сохранена.

## **19. События после отчетной даты**

### **19.1. Дивиденды**

На дату утверждения настоящей промежуточной сокращенной финансовой отчетности Обществом выплачены дивиденды за 2016 год по привилегированным акциям в размере 470 060 рублей 00 копеек.




## 19. События после отчетной даты (продолжение)


### 19.2. Кредиты и займы

До даты утверждения настоящей промежуточной сокращенной финансовой отчетности Общество получило банковские кредиты на общую сумму 1 751 млн. руб. и погасила задолженность по кредитам на общую сумму 596 млн. руб.

	Процентная ставка	На 30 июня 2017 г.		С 30 июня 2017 г. до даты выдачи		
		Ставка, %	Остаток	Получено	Уплачено	Остаток
Необеспеченные кредиты и займы, в т.ч.						
В рублях						
ПАО «Сбербанк России», связанная сторона	Фиксир.	9,02 – 15,5	7 240	633	579	7 294
ПАО «Банк ВТБ», связанная сторона	Фиксир.	9,28 – 12,47	9 988	1 105	-	11 093
АО «Альфа-Банк», сторонние	Фиксир.	11,06	2 700	-	-	2 700
АО АКБ "Новикомбанк", связанная сторона	Фиксир	11,13-11,65	2 800	-	-	2 800
В долларах США						
ПАО «Сбербанк России», связанная сторона	Фиксир.	4	1 657	13	17	1 653
Итого			24 385	1 751	596	25 540

Настоящая промежуточная сокращенная консолидированная финансовая отчетность утверждена руководством 28 августа 2017 года:

  
 Д.С. Шуркин  
 Заместитель генерального директора  
 по финансово-экономическим вопросам

  
 В. Н. Коледов  
 Главный бухгалтер