

ПОЯСНЕНИЯ

к годовой бухгалтерской (финансовой) отчетности акционерного общества «Атомный энергопромышленный комплекс» за 2016 год

Значения приводятся в тыс. руб., если не указано иное.

1. ОБЩИЕ СВЕДЕНИЯ.


Акционерное общество "Атомный энергопромышленный комплекс" (далее - Общество) создано на основании:

- Федерального закона от 21.12.2001 № 178-ФЗ "О приватизации государственного и муниципального имущества";
- Федерального закона от 26.12.1995 № 208-ФЗ "Об акционерных обществах";
- Федерального закона от 05.02.2007 № 13-ФЗ "Об особенностях управления и распоряжения имуществом и акциями организаций, осуществляющих деятельность в области использования атомной энергии, и о внесении изменений в отдельные законодательные акты Российской Федерации";
- Указа Президента Российской Федерации от 27.04.2007 № 556 "О реструктуризации атомного энергопромышленного комплекса Российской Федерации";
- Постановления Правительства Российской Федерации от 26.05.2007 № 319 "О мерах по созданию открытого акционерного общества "Атомный энергопромышленный комплекс".

Общество создано в целях консолидации организаций атомного энергопромышленного комплекса в единый комплекс и централизованного управления этим комплексом, выработки и реализации общей стратегии развития атомного энергопромышленного комплекса, привлечения и концентрации интеллектуальных, производственных и финансовых ресурсов с целью реализации перспективных программ повышения конкурентоспособности продукции (работ, услуг).

Согласно действующей на отчетную дату редакции Устава основными видами деятельности Общества являются:

- разведка и добыча полезных ископаемых, в том числе содержащих ядерные материалы и радиоактивные вещества;
- изотопное обогащение урана и других ядерных материалов;
- разработка, производство и реализация тепловыделяющих сборок ядерных реакторов, в том числе для атомных электростанций, технологий, оборудования и установок, включая объекты, расположенные за пределами Российской Федерации;
- производство и переработка ядерных и радиоактивных материалов, обращение с продуктами их переработки и источниками ионизирующего излучения (изотопной продукции);
- организация машиностроительного производства, включая проектирование и сооружение производств, разработку и создание механизмов, оборудования и



систем защиты для объектов, связанных с добычей, хранением, транспортировкой, переработкой и использованием ядерных материалов и радиоактивных веществ;

- внедрение новых технологий и разработок в области использования атомной энергии;

- проведение фундаментальных, поисковых и прикладных научно-исследовательских, опытно-конструкторских и проектных работ в сфере деятельности организаций атомного энергопромышленного комплекса (пп. 23 п. 21 Устава);

- разработка автоматизированных информационных систем, систем, предназначенных для научных исследований, проектирования и управления, а также системных и прикладных программных средств (пп. 27 п. 21 Устава);

- оказание консультационных услуг, в том числе связанных с компьютерными комплексами технических средств, программным, информационным обеспечением и обработкой данных, повышением эффективности управления предприятиями и организациями (пп. 28 п. 21 Устава);

- управление инвестициями и обеспечение привлечения финансирования и инвестиций (пп. 32 п. 21 Устава);

- осуществление агентской и посреднической деятельности (пп. 33 п. 21 Устава);

- осуществление иных, не запрещенных законодательством РФ видов деятельности, связанных с достижением предусмотренных уставом целей (пп. 34 п. 21 Устава).

Полное фирменное наименование Общества на русском языке: акционерное общество "Атомный энергопромышленный комплекс". Сокращенное фирменное наименование на русском языке: АО "Атомэнергопром". Полное фирменное наименование Общества на английском языке: Joint Stock Company «Atomic Energy Power Corporation». Сокращенное фирменное наименование Общества на английском языке: JSC «AEP».

В соответствии с Уставом местонахождением Общества является г. Москва. Адрес Общества: 119017, Россия, г. Москва, ул. Большая Ордынка, д.24.

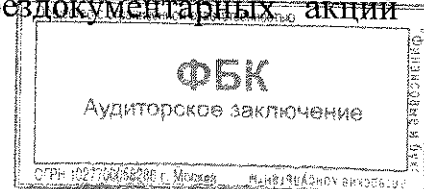
Дата государственной регистрации: 19.07.2007. Орган, осуществивший государственную регистрацию: Межрайонная инспекция Федеральной налоговой службы № 46 по г. Москве. Обществу присвоен основной государственный регистрационный номер юридического лица: 1077758081664.

В 2016 году изменения в Устав Обществом не вносились.

Уставный капитал Общества составляет из номинальной стоимости акций Общества, приобретенных акционерами (размещенные акции).

Уставный капитал Общества по состоянию на 31.12.2016 составлял 960 019 401 тыс. рублей.

В соответствии с решением Банка России от 20.02.2015 осуществлена государственная регистрация выпуска привилегированных именных бездокументарных акций в количестве 320 000 000 штук номинальной стоимостью 1 000 (Одна тысяча) рублей каждая на общую сумму 320 000 000 тыс. руб. и дополнительного выпуска обыкновенных именных бездокументарных акций в



количестве 500 000 000 штук номинальной стоимостью 1 000 (Одна тысяча) рублей каждая на общую сумму 500 000 000 тыс. руб. Из них Обществом были размещены:

- в пользу Российской Федерации в лице Министерства финансов Российской Федерации:

- в марте 2015 года - привилегированные акции в количестве 57 500 000 штук на сумму 57 500 000 тыс. руб.;

- в пользу Государственной корпорации по атомной энергии «Росатом»:

- в декабре 2015 года - обыкновенные акции в количестве 50 000 штук на сумму 50 000 тыс. руб.;

- в феврале 2016 года обыкновенные акции в количестве 8 993 000 штук на сумму 8 993 000 тыс. руб.;

- в декабре 2016 года обыкновенные акции в количестве 5 224 927 штук на сумму 5 224 927 тыс. руб.

С учетом дополнительной эмиссии ценных бумаг на 31.12.2016 Обществом размещены обыкновенные именные бездокументарные акции одинаковой номинальной стоимостью 1 000 (одна) тысяча рублей каждая в количестве 974 287 328 штук и привилегированные именные бездокументарные акции номинальной стоимостью 1 000 (одна) тысяча рублей каждая в количестве 57 500 000 штук.

По состоянию на 31.12.2016 94,4271%¹ размещенных акций Общества находятся в собственности Государственной корпорации по атомной энергии «Росатом» (обыкновенные бездокументарные) и 5,5729% в собственности Российской Федерации в лице Министерства финансов Российской Федерации (привилегированные бездокументарные).

Руководство текущей деятельностью Общества осуществляет Директор Общества Комаров Кирилл Борисович на основании Устава.

Реестродержателем именных акций Общества является Акционерное общество «Регистратор Р.О.С.Т.».


Среднесписочная численность работающих на 31.12.2016 составила 11 человек (на 31.12.2015 – 14 человек).

Аудитором Общества за текущий отчетный период с 01.01.2016 по 31.12.2016 является Общество с ограниченной ответственностью «Финансовые и бухгалтерские консультанты».

Дочерние и иные общества, в уставных капиталах которых участвует Общество на 31.12.2016, представлены в таблице:


Полное наименование	Сокращенное наименование	Адрес местонахождения	Доля владения, (%)
Акционерное общество "Научно-исследовательский и проектно-конструкторский институт энергетических технологий "АТОМПРОЕКТ"	АО "АТОМПРОЕКТ"	197183, Россия, Санкт-Петербург, ул. Савушкина, д. 82	100%

¹ 100% голосующих акций принадлежит Государственной корпорации по атомной энергии «Росатом»

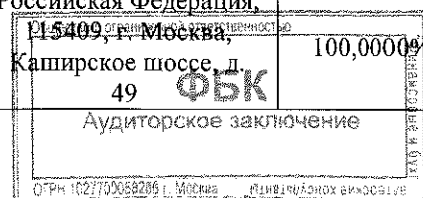


15


Полное наименование	Сокращенное наименование	Адрес местонахождения	Доля владения, (%)
Акционерное общество "Атомредметзолото"	АО "Атомредметзолото"	109004, Москва, Большой Дровяной пер., д. 22	82,5743%
Акционерное общество "Атомспецтранс"	АО "Атомспецтранс"	129085, Москва, проспект Мира, д.81Б	80,0870%
Акционерное общество "Атомное и энергетическое машиностроение"	АО "Атомэнергомаш"	119017, г. Москва, ул. Большая Ордынка, д. 24	99,0451%
Акционерное общество "Ведущий научно-исследовательский институт химической технологии"	АО "ВНИИХТ"	115409, г. Москва, Каширское шоссе, д.33	96,7546%
Акционерное общество «Государственный научно-исследовательский и проектный институт редкометаллической промышленности «Гиредмет»	АО «Гиредмет»	Российская Федерация, 119017, г.Москва, Большой Толмачевский пер., дом 5, стр. 1	78,1145%
Акционерное общество "Государственный научный центр – Научно-исследовательский институт атомных реакторов"	АО "ГНЦ НИИАР"	Россия, 433510, Ульяновская область, г.Димитровград, Западное шоссе, 9	52,7803%
Акционерное общество "Гринатом"	АО "Гринатом"	119017 ул. г. Москва, Б. Ордынка, д. 24	100,0000%
Акционерное общество "Дирекция единого заказа оборудования для АЭС"	АО "ДЕЗ"	119180, Россия, г. Москва, ул. Большая Полянка, д. 25, стр.1	100,0000%
Акционерное общество «Институт реакторных материалов»	АО "ИРМ"	624250 г. Заречный Свердловской обл.	93,0718%
Акционерное общество "Российский концерн по производству электрической и тепловой энергии на атомных станциях"	АО "Концерн Росэнергоатом"	109507, г. Москва, ул. Ферганская, д.25	90,0220%
Акционерное общество "Красная Звезда"	АО "Красная звезда"	115230, Москва, Электролитный проезд, д. 1А	94,8141%
Акционерное общество "Наука и инновации"	АО "Наука и инновации"	119017, г. Москва, ул. Большая Ордынка, д. 24	100,0000%
Акционерное общество "Научно-исследовательский институт конструкционных материалов на основе графита "НИИГрафит"	АО "НИИГрафит"	111524, г. Москва, ул. Электродная, д.2	77,2555%
Акционерное общество "Научно-исследовательский институт технической физики и автоматизации"	АО "НИИТФА"	115230, г. Москва, Варшавское шоссе, д.46	95,5545%



Полное наименование	Сокращенное наименование	Адрес местонахождения	Доля владения, (%)
Акционерное общество «Научно-исследовательский и конструкторский институт монтажной технологии - Атомстрой»	АО "НИКИМТ-Атомстрой"	Российская Федерация, 127410, г. Москва, Алтуфьевское шоссе, д. 43, стр. 2	100,0000%
Акционерное Общество "Ордена Ленина Научно-исследовательский и конструкторский институт энерготехники имени Н.А. Доллежалея"	АО "НИКИЭТ"	107140, г. Москва, ул. Малая Красносельская, д. 2/8	62,8433%
Акционерное общество "Научно-производственный комплекс "Дедал"	АО "НПК "ДЕДАЛ"	141980, Российская Федерация, Московская область, Дубна г., ул. Жолио-Кюри, д. 20, стр. 41	100,0000%
Акционерное общество "НПК "Химпроминжиниринг"	АО "НПК Химпроминжиниринг"	РФ, 115230, г. Москва, Варшавское ш, 46	59,1760%
Акционерное общество "Научно-технический центр "Ядерно-физические исследования"	АО "НТЦ "ЯФИ"	194021, Санкт-Петербург, 2-й Мушинский пр., д. 28	100,0000%
Акционерное общество "Обеспечение РФЯЦ-ВНИИЭФ"	АО "Обеспечение РФЯЦ-ВНИИЭФ"	607188, Российская Федерация, Нижегородская область, город Саров, проспект Мира, дом 6	100,0000%
Акционерное общество "Опытно-демонстрационный центр вывода из эксплуатации уран-графитовых ядерных реакторов"	АО "ОДЦ УГР"	636000, Томская обл, Северск г, Автодорога дор, 13, стр. 179А	100,0000%
АО «Опытный завод тугоплавких металлов и твердых сплавов»	АО «ОЗТМиТС»	115230, Москва г, Электролитный проезд, 3А	28,4785%
АО «Объединенная теплоэнергетическая компания»	АО «ОТЭК»	101000, Москва г, Потаповский пер, д.5, стр.4	100,0000%
Акционерное общество "Производственное объединение "Машиностроительный завод "Молния"	АО "ПО "МЗ "Молния"	109428, г. Москва, Рязанский проспект, д. 6а	100,0000%
Акционерное общество "Производственная система "ПСР"	АО "ПСР"	РФ, 109507, г. Москва, ул. Ферганская, д. 25	100,0000%
Акционерное общество "Русатом Автоматизированные системы управления"	АО "РАСУ"	109507, Москва г, Ферганская ул, 25, корп. 1	100,0000%
Акционерное общество "Русатом Растворные реакторы"	АО "Русреактор"	РФ, 115230, Москва г. Электролитный проезд, 1А	100,0000%
Акционерное общество "Русатом Энерго Интернешнл"	АО "РЭИН"	119180 г. Москва, Старомонетный пер, д. 26	58,5146%
Акционерное общество "Сибирский химический комбинат"	АО "СХК"	636039, Томская область, Северск г., Курчатова ул, 1	1,8784%
Акционерное общество "ТВЭЛ"	АО "ТВЭЛ"	Российская Федерация, 115409, г. Москва, Каширское шоссе, д. 49	100,0000%



Полное наименование	Сокращенное наименование	Адрес местонахождения	Доля владения, (%)
Акционерное общество "ТЕНЕКС-Сервис"	АО "ТЕНЕКС-Сервис"	119180, г. Москва, ул. Б. Полянка, д. 25, стр. 1	100,0000%
Акционерное общество "Техснабэкспорт"	АО "Техснабэкспорт"	Российская Федерация, 115184, Москва, Озерковская наб., д. 28, стр. 3	100,0000%
Акционерное общество "Ураниум Уан Груп"	АО "Ураниум Уан Груп"	РФ, 119017, Москва г, Ордынка Б. ул, 24	78,4331%
Акционерное общество «Центр управления непрофильными активами атомной отрасли»	АО "ЦентрАтом"	105005, г. Москва, ул. Радио, д. 24, корп. 2	100,0000%
Акционерное общество «ЭНЕРГОПРОМАНАЛИТИКА»	АО "ЭНПРАН"	РФ, 119017, г. Москва, Пыжевский пер., д.6.	100,0000%
Акционерное общество Инжиниринговая компания "АСЭ" (ранее АО «НИАЭП»)	АО ИК «АСЭ»	603006, г. Нижний Новгород, пл.Свободы, д.3	27,2001%
KWINDER HOLDINGS LTD	KWINDER HOLDINGS LTD	3036, Limassol, Cyprus, Christodoulou Chatzipaviou, 205 LOULOUPIS COURT, 2nd floor, Flat/Office 201	100,0000%
ROSATOM FINANCE LTD	ROSATOM FINANCE LTD	3036, Limassol, Cyprus, Christodoulou Chatzipaviou, 205 LOULOUPIS COURT, 2nd floor, Flat/Office 201	100,0000%
Открытое акционерное общество "Мосспецатомэнергомонтаж"	ОАО «МОССАЭМ»	129347, г. Москва, ул. Ротерга, д.2	25,4990%
Открытое акционерное общество "Спецмонтажмеханизация"	ОАО "СММ"	115230, г. Москва, ул. Нагатинская, д. 2 стр 1	48,9987%
Общество с ограниченной ответственностью "Объединенная Инновационная Корпорация"	ООО "ОИК"	119017 г. Москва, ул.Б.Ордынка, д.24	66,8500%
ООО "РР-энергия"	ООО «РР-энергия»	РФ, 115230, г. Москва, Варшавское шоссе, д. 46.	50,0000%
Общество с ограниченной ответственностью "Системы Мониторинга "Беркут"	ООО "СМБ"	119017 г. Москва, ул.Б.Ордынка, д.24	100,0000%
ООО «Центр энергоэффективности ИНТЕР РАО ЕЭС»	ООО «Центр энергоэффективности ИНТЕР РАО ЕЭС»	119435, г. Москва, ул.Большая Пироговская, д.27, стр.1.	50,0000%
Общество с ограниченной ответственностью "Русатом Оверсиз" (ранее ООО «ЭМКО»)	ООО РАОС	115280, г. Москва, ул. Ленинская Слобода, д. 26	100,0000%
Публичное акционерное общество "Энергоспецмонтаж"	ПАО "Энергоспецмонтаж"	107150, г. Москва, ул. Бойцовая, 27	99,9565%



1.1. Информация о проведении общих собраний акционеров АО «Атомэнергпром» в 2016 году.

В течение 2016 года было проведено 4 собрания акционеров АО «Атомэнергпром».

Решением годового собрания акционеров от 28 июня 2016 года были утверждены годовая отчетность Общества и распределение прибыли по итогам 2015 года.

Решением общего собрания акционеров от 31 августа 2016 года утверждена аудиторская организация на 2016 год.

1.2. Информация о деятельности Совета директоров АО «Атомэнергпром» в 2016 году.

Состав Совета директоров АО «Атомэнергпром», действующий на отчетную дату, был избран на годовом общем собрании акционеров АО «Атомэнергпром» в количестве пяти человек:


Комаров К.Б.	Первый заместитель генерального директора – директор Блока по развитию и международному бизнесу Госкорпорации "Росатом", Директор АО «Атомэнергпром»
Ляхова Е.В.	Директор по управлению инвестициями и операционной эффективностью Госкорпорации "Росатом", заместитель Директора АО «Атомэнергпром»
Попов А.В.	Директор по правовой и корпоративной работе и имущественному комплексу – директор Департамента правовой и корпоративной работы Госкорпорации "Росатом"
Ребров И.В.	Директор по экономике и финансам Госкорпорации "Росатом"
Корогодин В.И.	Директор по управлению ЖЦ ЯТЦ и АЭС Госкорпорации "Росатом"

В 2016 году было проведено 35 заседаний Совета директоров АО «Атомэнергпром».

1.3. Информация о деятельности Ревизионной комиссии АО «Атомэнергпром» в 2016 году.

На годовом общем собрании акционеров АО «Атомэнергпром» был утвержден состав Ревизионной комиссии Общества:

Блажнова Т.В.	Начальник отдела консолидированной отчетности Госкорпорации "Росатом"
Остроус В.М.	Начальник отдела методологии учета Госкорпорации "Росатом"
Маслов П.А.	Главный специалист отдела налогового планирования Госкорпорации «Росатом»



В 2016 году ревизионной комиссией проведена проверка финансово-хозяйственной деятельности АО «Атомэнергопром» за 2015 год.

1.4. Распределение чистой прибыли в 2016 году.

Общим собранием акционеров утверждено следующее распределение чистой прибыли АО «Атомэнергопром» за 2015 год:

- отчисление в резервный фонд в соответствии с учредительными документами – 3 113 015 тыс. руб.;
- выплата дивидендов по итогам 2015 года – 3 178 007 тыс. руб.;
- оставить в составе нераспределенной прибыли Общества – 55 969 276 тыс. руб.

В 2016 году общим собранием акционеров приняты решения о выплате промежуточных дивидендов:

- по результатам первого полугодия - в размере 3 972 509 тыс. руб.;
- по результатам девяти месяцев - в размере 4 237 343 тыс. руб.

Решением акционеров от 13.02.2017 г. размер промежуточных дивидендов, выплачиваемых по итогам девяти месяцев 2016 года, был уточнен и составил 4 258 910 тыс. руб.

2. ОСНОВНЫЕ ПОЛОЖЕНИЯ УЧЕТНОЙ ПОЛИТИКИ ОБЩЕСТВА.

Настоящая бухгалтерская отчетность подготовлена на основе следующей учетной политики.

2.1. Основа составления.


При ведении бухгалтерского учета Общество руководствовалось Федеральным Законом от 06.12.2011 № 402-ФЗ «О бухгалтерском учете», «Положением по ведению бухгалтерского учета и бухгалтерской отчетности в Российской Федерации, утвержденным Приказом Минфина Российской Федерации от 29.07.1998 № 34н, другими положениями по бухгалтерскому учету.

Бухгалтерская отчетность Общества сформирована исходя из действующих в Российской Федерации правил бухгалтерского учета и отчетности.

2.2. Активы, обязательства и операции в иностранных валютах.

При учете хозяйственных операций, совершенных в иностранных валютах, применялся официальный курс иностранной валюты к рублю, действовавший в день совершения операции. Денежные средства в кассе и на счетах в банках, ценные бумаги (за исключением акций), средства в расчетах (за исключением полученных и выданных авансов, предварительной оплаты и задатков), выраженные в иностранной валюте, отражены в бухгалтерской отчетности в суммах, исчисленных на основе официальных курсов валют, действовавших на отчетную дату.

Курсы основных иностранных валют составили:



Валюта	на 31.12.2016	на 31.12.2015	на 31.12.2014
EUR	63,8111	79,6972	68,3427
USD	60,6569	72,8827	56,2584

Курсовые разницы, возникшие в течение года по операциям с активами и обязательствами в иностранной валюте, а также при пересчете их по состоянию на отчетную дату, свернуто отражены в составе прочих доходов и расходов.

2.3. Краткосрочные и долгосрочные активы и обязательства

В бухгалтерском балансе дебиторская и кредиторская задолженность, включая задолженность по кредитам и займам, отнесена к краткосрочной, если срок ее обращения (погашения) не превышает 12 месяцев после отчетной даты или срок не установлен.

Дебиторская и кредиторская задолженность, включая задолженность по кредитам и займам, отнесена к долгосрочной, если срок ее обращения (погашения) превышает 12 месяцев после отчетной даты.

Общество осуществляет перевод долгосрочной дебиторской (кредиторской) задолженности (ее части) в краткосрочную, если на отчетную дату срок погашения задолженности (части задолженности) составляет не более 12 месяцев после отчетной даты.

Финансовые вложения классифицируются как краткосрочные или долгосрочные исходя из предполагаемого срока их использования (обращения, владения или погашения) после отчетной даты.

2.4. Нематериальные активы

Нематериальные активы принимаются к учету по фактической (первоначальной) стоимости.


Первоначальной стоимостью нематериального актива, полученного по договорам, предусматривающим исполнение обязательств (оплату) не денежными средствами, признается стоимость ценностей, переданных или подлежащих передаче Обществом, увеличенная на сумму дополнительных расходов, связанных с поступлением и обеспечением условий для использования нематериального актива в запланированных целях.

Переоценка нематериальных активов по текущей рыночной стоимости и проверка на обесценение нематериальных активов в порядке, определенном Международными стандартами финансовой отчетности, не производится.

Амортизация по НМА с определенным сроком полезного использования осуществляется линейным способом.

2.5. Основные средства

В состав основных средств включаются фактически эксплуатируемые объекты недвижимости, принятые к учету в установленном порядке с момента ввода их в



эксплуатацию (независимо от даты начала и окончания государственной регистрации прав собственности на них).

Активы, в отношении которых выполняются условия признания объектов основных средств и стоимостью не более 40000 рублей за единицу, отражаются в бухгалтерском учете и бухгалтерской отчетности в составе материально-производственных запасов.

Первоначальной стоимостью основных средств, полученных по договорам, предусматривающим исполнение обязательств (оплату) не денежными средствами, признается стоимость ценностей, переданных или подлежащих передаче Обществом, увеличенная на сумму дополнительных расходов, связанных с поступлением и доведением основных средств до состояния, пригодного к использованию.

Переоценка объектов основных средств по текущей (восстановительной) стоимости не производится.

Амортизация объектов основных средств производится исходя из срока их полезного использования линейным способом.

Амортизация основных средств производится по нормам, исчисленным исходя из сроков полезного использования, определенных в соответствии с Классификацией основных средств, включаемых в амортизационные группы, утвержденной постановлением Правительства Российской Федерации от 1 января 2002 г. № 1.

Не подлежат амортизации объекты основных средств, потребительские свойства которых с течением времени не изменяются (земельные участки; объекты природопользования; объекты, отнесенные к музейным предметам и музейным коллекциям, и др.).

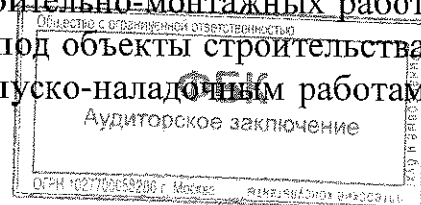
Основные средства, полученные в аренду, учитываются на забалансовом счете «Арендованные основные средства» по договорной или иной согласованной сторонами стоимости.

В случае реализации объекта недвижимости, права собственности на который подлежат государственной регистрации, для отражения переданного покупателю по Акту приема-передачи объекта основных средств до момента признания доходов и расходов от его выбытия используется счет 45 «Товары отгруженные».

2.6. Вложения во внеоборотные активы.

В составе вложений во внеоборотные активы отражаются незавершенные капитальные вложения, затраты по незаконченным операциям по приобретению и созданию нематериальных активов, затраты по незаконченным и неоформленным научно-исследовательским и опытно-конструкторским работам.

Объекты капитального строительства учитываются по фактической себестоимости. Фактическими затратами на создание объектов капитального строительства являются стоимость проектно-изыскательских работ, стоимость оборудования входящего в смету строек, стоимость строительно-монтажных работ, расходы по краткосрочной аренде земельных участков под объектами строительства, стоимость услуг инспектирующих органов, затраты по пуско-наладочным работам.



агентское вознаграждение по строительству объектов и другие расходы, предусмотренные сметами, сметно-финансовыми расчетами.

2.7. Материально-производственные запасы

Материально-производственные запасы (МПЗ) принимаются к бухгалтерскому учету по фактической себестоимости, определяемой суммой фактически произведенных затрат на их приобретение и изготовление. Фактические затраты на приобретение материалов определяются с учетом дополнительных расходов, если они возникли до принятия объекта к бухгалтерскому учету.

МПЗ, полученные безвозмездно, по договору дарения, а также остающиеся от выбытия основных средств и другого имущества, выявленные излишки при инвентаризации принимаются к учету исходя из их текущей рыночной стоимости на дату принятия к бухгалтерскому учету.

При отпуске в производство и ином выбытии материалов их оценка производится по средней себестоимости по каждой единице учета материалов. При этом в расчет средней оценки единицы учета материалов включаются количество и стоимость материалов на начало месяца и все поступления в течение данного месяца.

Товары являются частью материально-производственных запасов, приобретенных или полученных от других юридических или физических лиц и предназначенные для продажи.

При продаже и ином выбытии товаров их оценка производится по средней себестоимости по каждой единице учета товаров на конец месяца. При этом в расчет средней оценки по каждой единице учета товаров включаются количество и стоимость товаров на начало месяца и все поступления в течение месяца.

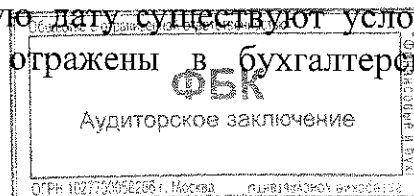
2.8. Финансовые вложения

Финансовые вложения отражаются в бухгалтерском учете и в бухгалтерской отчетности по первоначальной стоимости, представляющей фактические затраты на их приобретение, кроме финансовых вложений, по которым можно определить текущую рыночную стоимость.

Финансовые вложения, по которым можно определить текущую рыночную стоимость, переоцениваются по текущей рыночной стоимости на конец отчетного периода. Разница между оценкой таких финансовых вложений на текущую отчетную дату и предыдущей их оценкой относится на прочие расходы и доходы. Указанную корректировку Общество производит ежеквартально.

По долговым ценным бумагам (векселя, облигации), приобретенным с дисконтом, по которым не определяется текущая рыночная стоимость, Обществом производится равномерное (ежемесячное) признание дохода в виде разницы между первоначальной и номинальной стоимостью долговых ценных бумаг в течение срока их обращения.

Финансовые вложения, по которым на отчетную дату существуют условия устойчивого существенного снижения стоимости, отражены в бухгалтерском



балансе по состоянию на конец отчетного года по их учетной (балансовой) стоимости за минусом резерва под обесценение финансовых вложений.

Проверка на обесценение финансовых вложений, по которым не определяется текущая рыночная стоимость, осуществляется Организацией ежегодно на 31 декабря отчетного года, при наличии признаков обесценения.

Изменения резерва по результатам проверки на обесценение финансовых вложений по состоянию на конец отчетного года отнесены на прочие расходы и доходы.

Ценные бумаги (кроме индивидуально идентифицируемых, включая векселя и депозитные сертификаты), не имеющие рыночной стоимости, оцениваются в бухгалтерском учете при выбытии по их видам способом ФИФО. Иные финансовые вложения (включая индивидуально идентифицируемые ценные бумаги, такие как векселя и депозитные сертификаты), по которым текущая рыночная стоимость не определяется, отражаются при выбытии по первоначальной стоимости каждой единицы.

Выданные Обществом беспроцентные займы, полученные беспроцентные векселя и аналогичные им активы финансовыми вложениями не признаются.

При выбытии активов, принятых к бухгалтерскому учету в качестве финансовых вложений, по которым определяется текущая рыночная стоимость, их стоимость определяется Обществом исходя из последней оценки.

Доходы и расходы по операциям с финансовыми вложениями отражаются в составе прочих доходов и расходов.

2.9. Расходы будущих периодов

Расходы, произведенные Обществом в отчетном периоде, но относящиеся к следующим отчетным периодам, отражены в отчетности при сроке их списания:


- менее чем через 12 месяцев после отчетного периода – в составе оборотных активов (по статье баланса «Расходы будущих периодов»);
- более 12 месяцев после отчетного периода – в составе внеоборотных активов (по статье баланса «Прочие внеоборотные активы»).

Расходы будущих периодов списываются равномерно в течение периода, к которому они относятся.

2.10. Учет обязательств (кредиторской и дебиторской задолженности)

Общество признает обязательствами задолженность, которая является следствием определенных действий или бездействия по отношению к другому лицу (кредитору) и связана с требованием передать денежные средства, имущество, выполнить работы или услуги, совершить иные действия в пользу этого лица (кредитора), возникающие в силу договора, закона или другой правовой нормы, а также обычаев делового оборота.

Общество признает дебиторской задолженностью задолженность, которая является следствием определенных действий или бездействия другого лица (дебитора) по отношению к Обществу и связана с требованием Общества получить



денежные средства, имущество, принять работы или услуги, совершить иные действия в свою пользу, возникающие в силу договора, закона или другой правовой нормы, а также обычаев делового оборота.

Дебиторскую задолженность, по которой истек срок исковой давности, другие долги, нереальные для взыскания, выявленные по результатам проведенной инвентаризации, Общество относит на прочие расходы. Если под данную сумму задолженности был создан резерв по сомнительным долгам, то списание дебиторской задолженности производится за счет резерва.

Задолженность по полученным займам и кредитам отражается с учетом процентов, причитающихся к уплате на конец отчетного периода согласно условиям договоров. Начисление процентов по полученным Обществом займам (кредитам) производится в соответствии с порядком, установленным в договоре займа или кредитном договоре.

Проценты по кредитам и займам полученным включаются в стоимость инвестиционного актива или в состав прочих расходов равномерно в течение срока договора займа (кредитного договора).

Дополнительные затраты, связанные с получением кредитов и займов, включаются в состав прочих расходов равномерно в течение срока договора займа (кредитного договора).

Общество отражает задолженность по полученным от заимодавцев займам и (или) кредитам в сумме фактически поступивших денежных средств.

Если Общество привлекает заемные средства посредством выпуска и продажи облигаций, то величина заемного обязательства (кредиторская задолженность) отражается с учетом процентов, причитающихся к уплате, начисленных в соответствии с условиями выпуска ценной бумаги.

2.11. Учет оценочных резервов

Оценочными резервами являются резервы, формируемые в целях повышения достоверности отчетности Общества в виде разницы между учетной и рыночной стоимостью имущества Общества. Расходы по формированию оценочных резервов рассматриваются Обществом в составе прочих.


Общество создает следующие виды оценочных резервов:

- резерв по сомнительным долгам по расчетам с другими организациями и гражданами за продукцию, товары, работы и услуги;
- резерв под обесценение финансовых вложений;
- резерв под снижение стоимости материальных ценностей.

2.12. Учет оценочных обязательств

В Обществе признаются следующие виды оценочных обязательств:

- на предстоящую оплату отпусков работников;
- на выплату вознаграждений по итогам работы за год;
- на выплаты по прочим премиям сотрудникам.



2.13. Отложенные налоги

Общество свернуто отражает в бухгалтерской отчетности отложенные налоговые активы и отложенные налоговые обязательства, т.е. суммы, способные оказать влияние на величину текущего налога на прибыль в последующих отчетных периодах.

2.14. Учет текущего налога на прибыль организации - ответственного участника КГН

Ответственный участник КГН рассчитывает текущий налог на прибыль по видам деятельности, включаемым в консолидированную налоговую базу КГН, обособленно от текущего налога на прибыль по видам деятельности, которые не включаются в указанную базу.

Текущий налог на прибыль формируется организацией - ответственным участником КГН на счете 78 "Расчеты с участниками консолидированной группы налогоплательщиков".

Сумма налога на прибыль по КГН в целом, подлежащая уплате организацией - ответственным участником КГН в бюджет, отражается в бухгалтерском учете по дебету счета 78 "Расчеты с участниками консолидированной группы налогоплательщиков" и кредиту счета 68 "Расчеты по налогам и сборам".


Расчет консолидированной налоговой базы и суммы налога на прибыль КГН, подлежащего уплате в бюджет ответственным участником КГН, производится вне системы бухгалтерского учета на основании данных Единого налогового регистра.

Разница между суммой текущего налога на прибыль, исчисленного организацией - ответственным участником КГН для включения в консолидированную налоговую базу КГН, и суммой денежных средств, причитающейся с организации - ответственного участника (организации - ответственному участнику) КГН исходя из условий договора о создании КГН, отражается в бухгалтерском учете организации - ответственного участника КГН на счете 99 "Прибыли и убытки" в корреспонденции со счетом 78 "Расчеты с участниками консолидированной группы налогоплательщиков".

По полученному организацией - ответственным участником КГН в отчетном периоде налоговому убытку отложенный налоговый актив в ее бухгалтерском учете не формируется.

Отложенный налоговый актив в отношении убытков организации - ответственного участника КГН, которые исчислены ею в соответствии с НК РФ до вхождения в КГН и которые не могут уменьшить консолидированную налоговую базу КГН, не списывается со счета 09 «Отложенные налоговый актив» до момента выхода организации - ответственного участника из КГН и начала его использования в целях уменьшения налога на прибыль.

2.15. Признание доходов и расходов



Общество подразделяет доходы и расходы в зависимости от их характера, условия получения и направлений деятельности на доходы и расходы от обычных видов деятельности и прочие доходы и расходы.

Выручка от продажи товаров (продукции) и оказания услуг признается по мере отгрузки товаров (продукции) покупателям (или оказания услуг) и предъявления им расчетных документов. Она отражена в отчетности за минусом налога на добавленную стоимость, акциза, таможенных пошлин и других аналогичных обязательных платежей.

В отчете о финансовых результатах следующие виды прочих доходов и расходов показываются свернуто:

- 1) доходы и расходы в виде курсовых разниц;
- 2) доходы и расходы от операций купли-продажи иностранной валюты;
- 3) отчисления в оценочные резервы и доходы в виде сумм восстановленных оценочных резервов;
- 4) расходы на создание и увеличение оценочных обязательств и доходы в связи с уменьшением их стоимости;
- 5) доходы и расходы от переоценки ценных бумаг по рыночной стоимости;
- 6) доходы и расходы от выбытия объектов основных средств, объектов незавершенного строительства за исключением выбытия в результате купли-продажи указанных объектов;
- 7) доходы и расходы по производным финансовым инструментам, связанным с одним объектом хеджирования.

Учет расходов ведется в разрезе статей и элементов затрат по видам деятельности.

Общехозяйственные расходы, учтенные на счете 26, признаются расходами текущего периода.


Коммерческие и управленческие расходы ежемесячно списываются на расходы отчетного периода.

2.16. Особенности формирования Отчета о движении денежных средств.

Отчет о движении денежных средств представляет собой обобщение данных о денежных средствах, а также высоколиквидных финансовых вложениях, которые могут быть легко обращены в заранее известную сумму денежных средств и которые подвержены незначительному риску изменения стоимости (далее - денежные эквиваленты). К денежным эквивалентам Организации относятся:

открытые в кредитных организациях депозиты на срок не более 3-х месяцев (в том числе, депозиты до востребования);

векселя банков с наивысшими кредитными рейтингами международных рейтинговых агентств (национальный кредитный рейтинг ruA и выше кредитного агентства Moody's, национальный кредитный рейтинг ruAA и выше кредитного агентства Standard & Poor's, национальный кредитный рейтинг AAA(rus) кредитного агентства Fitch, либо соответствующие им внешние кредитные рейтинги), со сроком погашения не более 3-х месяцев с даты покупки (в том числе, со сроком «по предъявлении»).



В Отчете о движении денежных средств раскрывается информация о поступлении и расходовании денежных потоков в разрезе текущих, инвестиционных и финансовых операций.

Денежные потоки от текущих операций (помимо денежных потоков, указанных в п. 9 ПБУ 23/2011):

платежи налогов и сборов, возврат сумм излишне изысканных налогов, сборов;

поступление страховой выплаты;

предоставление средств целевого финансирования;

перечисление средств на благотворительные цели, добровольных членских взносов в общественные организации и т.д.;

поступление процентов, начисленных на остатки денежных средств, находящихся на расчетных счетах Организации;

платежи в связи с приобретением активов, в отношении которых выполняются условия, предусмотренные п. 4 ПБУ 6/01 «Учет основных средств», и стоимостью не более 40 000 руб. за единицу;

поступление средств в качестве обеспечения исполнения обязательств по договору аренды, обеспечения выполнения условий конкурса и иные аналогичные обеспечения.

Денежные потоки от финансовых операций (помимо денежных потоков, указанных в п. 11 ПБУ 23/2011):

получение средств целевого финансирования;

платежи в связи с погашением обязательств по договорам финансовой аренды (лизинга).

Денежные потоки отражаются в отчете о движении денежных средств свернуто в случаях, когда они отличаются быстрым оборотом, большими суммами и короткими сроками возврата.

В Отчете о движении денежных средств наличие денежных средств в иностранной валюте по курсу ЦБ РФ, действующему на отчетные даты, а движение денежных средств в иностранной валюте в течение отчетного периода – по курсу ЦБ РФ на даты совершения операций в иностранной валюте.


Изменения в учетной политике на 2016 год.

Обществом в Учетной политике в подразделе «Особенности признания отдельных видов доходов» внесено изменение в части даты признания дивидендов к получению. Признание дивидендов в учете производится:

- полученных от акционерных обществ - на дату составления списка лиц, имеющих право на получение дивидендов;

- полученных от обществ с ограниченной ответственностью – на дату вынесения общим собранием участников организации решения о выплате дивидендов.

Обществом уточнены правила раскрытия отдельных показателей в бухгалтерской (финансовой) отчетности.



Изменения в учетной политике на 2017 год.

Учетная политика Общества дополнена порядком учета объектов капитального строительства, временных сооружений, пуско-наладочных работ, сезонных работ, дополнена порядком формирования резерва под снижение стоимости объектов незавершенного строительства, в отношении которых принято решение о выбытии (продаже, безвозмездной передаче, ликвидации) в связи с нецелесообразностью их достройки с последующим вводом в эксплуатацию.

В Учетную политику внесено изменение в части даты признания дохода в виде дивидендов по акциям. Признание дохода осуществляется на дату решения общего собрания акционеров об их выплате (объявлении), если Общество не предполагает отчуждение указанных акций до момента составления списка лиц, имеющих право на получение дивидендов. В случае если с высокой степенью вероятности такое отчуждение возможно, дивиденды признаются на дату внесения Общества в указанный список. Признание доходов в виде части распределенной прибыли общества с ограниченной ответственностью осуществляется на дату решения общего собрания участников общества о таком распределении.

Учетная политика дополнена порядком формирования оценочных обязательств по выплате проектных премий.


Внесенное в Учетную политику изменение не окажет существенного влияния на показатели бухгалтерской отчетности.

3. КОРРЕКТИРОВКИ И ПРОЧИЕ ИЗМЕНЕНИЯ В УЧЕТЕ, ОТНОСЯЩИЕСЯ К ПРЕДЫДУЩИМ ПЕРИОДАМ.

В течение 2016 года ошибок за 2015 год и 2014 год и более ранние даты, которые существенно могли бы повлиять на экономические решения пользователей, Обществом не выявлены.

С целью сопоставимости показателя статьи «Запасы» из строки 1219 «Прочие запасы и затраты» бухгалтерского баланса в строку 1260 «Прочие оборотные активы» бухгалтерского баланса перенесены расходы, связанные с исполнением обязательств по агентским договорам. Данные бухгалтерского баланса на начало 2016 года соответствуют исходящим данным бухгалтерского баланса за 2015 год и 2014 год с учетом следующих изменений:

тыс. руб.							
	Код строк и	На 31.12.2015			На 31.12.2014		
		Стоимость на начало отчетного года	Откорректированная стоимость на начало отчетного года	Сумма корректировки показателя	Стоимость на начало отчетного года	Откорректированная стоимость на начало отчетного года	Сумма корректировки показателя
Запасы	1210	330 377	324 042	(6 335)	432 382	405 736	(26 646)
Прочие запасы и затраты	1219	84 659	78 324	(6 335)	117 865	91 219	(26 646)
Прочие оборотные активы	1260	22 357	28 692	6 335	74 179	100 825	26 646
ИТОГО по разделу II	1200	189 298 865	189 298 865	-	193 195 972	193 195 972	-
БАЛАНС	1600	1 473 828 369	1 473 828 369	-	1 422 527 572	1 422 527 572	-



4. ИНФОРМАЦИЯ О РИСКАХ ХОЗЯЙСТВЕННОЙ ДЕЯТЕЛЬНОСТИ.

Риски, связанные с приобретением размещаемых (размещенных) эмиссионных ценных бумаг.

Общество управляет большим количеством организаций гражданской части атомной отрасли, составляющих полную технологическую цепочку – от добычи урана и производства оборудования для атомной промышленности, до строительства атомных электростанций, выработки и продажи электроэнергии.

Представленный перечень факторов не является исчерпывающим, а лишь отражает точку зрения и собственные оценки Общества. Необходимо учитывать, что развивающиеся экономики, такие как экономика Российской Федерации, подвержены быстрым изменениям, и приведенная в настоящем документе информация может достаточно быстро устареть.

Политика Общества в области управления рисками основана на постоянном мониторинге внешней и внутренней среды и своевременном принятии мер по уменьшению воздействия рисков. В случае возникновения одного или нескольких перечисленных ниже рисков, Общество предпримет все возможные меры по минимизации негативных последствий. Перечень проводимых мероприятий будет зависеть от особенностей ситуации, создавшейся в каждом конкретном случае. Общество не может гарантировать, что действия, направленные на преодоление возникших негативных последствий, смогут привести к исправлению ситуации, поскольку многие из изложенных факторов находятся вне сферы контроля Общества.

4.1. Отраслевые риски.


На дату окончания отчетного периода Общество является управляющей компанией, объединяющей организации гражданской части атомного энергопромышленного комплекса России, которые обеспечивают полный цикл производства в сфере ядерной энергетики, от добычи урана до строительства АЭС и выработки электроэнергии, и уделяет приоритетное внимание повышению качества выпускаемой продукции, внедрению новых технологий и экологическому менеджменту. Ухудшение ситуации в отрасли может наступить в результате:

1) снижения тарифов на электроэнергию (мощность) или превышения темпов роста себестоимости производства электроэнергии над темпами роста тарифов в отношении электроэнергии, поставляемой АЭС населению и приравненным к нему потребителям по регулируемым уполномоченным органом государственной власти – Федеральной антимонопольной службой (далее ФАС РФ) договорам, и цен, складывающихся на конкурентном рынке электрической энергии и мощности;

2) долгосрочного тренда снижения энергопотребления;

3) существенного падения платежеспособности основных потребителей электроэнергии, как следствия макроэкономической ситуации в стране;

4) увеличения затрат организаций, в уставных капиталах которых участвует Общество, а также самого Общества в результате ухудшения общей




макроэкономической ситуации (роста инфляции, процентных ставок, ограниченности доступа к финансовым ресурсам, разнонаправленного изменения валютных курсов, снижения платежеспособности клиентов и т.д.) в России и странах-покупателях российского ядерного топлива, услуг по обогащению урана и услуг по строительству АЭС;

5) изменения отношения населения к атомной энергетике вследствие радиационных инцидентов;

6) снижения рыночных котировок природного урана, услуг по конверсии и обогащению урана, рыночного уровня цен на услуги по фабрикации ядерного топлива или опережающий темп роста издержек производства продукции и услуг ядерного топливного цикла по отношению к темпу роста уровня рыночных цен.

Факторы (1)-(2) относятся только к внутреннему рынку. Действие других вышеперечисленных факторов относится как к внутреннему, так и внешнему рынкам. Фактор (1) является отражением социальной политики государства, поддерживаемой государственным регулированием цен на электроэнергию и мощность для населения и приравненных к нему потребителей. В 2016 г. примерно 18% вырабатываемой филиалами АО «Концерн Росэнергоатом» – АЭС электроэнергии и примерно 27% электрической мощности реализовано по регулируемым договорам по тарифам на электроэнергию и на мощность, установленным Федеральной антимонопольной службой РФ (ФАС РФ). Для снижения влияния данного фактора организации, чьи тарифы регулируются ФАС РФ, ведут постоянную работу с последней для утверждения экономически обоснованных ставок. Остальная электрическая энергия поставляется АО «Концерн Росэнергоатом» на рынок на сутки вперед (РСВ), где цена формируется на конкурентной основе. На цену оказывает влияние, в том числе цена на топливо, используемого тепловыми электростанциями, замыкающими баланс спроса и предложения на рынке. При уменьшении спроса на электроэнергию, АЭС, как одни из наиболее экономичных генераторов, сохраняют свою выработку, при этом цена на электроэнергию падает, так как с рынка вынужденно уходят наименее экономичные среди замыкающих баланс тепловых станций генераторы, объективно «поднимавшие» до этого цену на электроэнергию на рынке.

Факторы (2)-(4): Возможное падение спроса на электроэнергию со стороны основных потребителей на внутреннем рынке, а также снижение их платежеспособности находится вне влияния Общества и организаций, в уставных капиталах которых участвует Общество. Действия Общества направлены на снижение, в первую очередь, финансовых рисков, присущих деятельности Общества, как на внутреннем, так и на внешних рынках: консолидация активов отрасли позволила создать крупного игрока, что обеспечило снижение рисков инвесторов и в свою очередь, уменьшение стоимости привлекаемого капитала, который может быть использован для финансирования инвестиционной программы организаций. Кроме того, в текущей макроэкономической ситуации Обществом дополнительно предпринимаются следующие действия: импортозамещение закупаемого оборудования и комплектующих и заключение контрактов на закупку с фиксированием цены в рублях, оптимизация инвестиционной программы, активизация продвижения товаров, услуг Общества на внешних рынках, аудит



управленческих и обеспечивающих функций для целей оптимизации процессов и снижения затрат, повышение мотивации на снижение затрат.

Фактор (5): изменение отношения населения к атомной энергетике вследствие ядерных событий. Действия Общества для уменьшения данных рисков: соблюдение во всех организациях, в уставных капиталах которых участвует Общество, международных и российских норм в сфере ядерной и радиационной безопасности, что является для организаций Госкорпорации «Росатом» задачей номер один. Для обеспечения надлежащего контроля ядерной и радиационной безопасности действует общероссийская автоматизированная система контроля радиационной обстановки АСКРО. Данные поступают в Ситуационно-кризисный центр Госкорпорации «Росатом», они доступны также в режиме реального времени на сайтах многих организаций Общества (в том числе, на сайте www.russianatom.ru).

Фактор (6): неопределенность финансового результата организаций, в уставных капиталах которых участвует Общество, осуществляющих поставки продукции и услуг ядерного топливного цикла на внешние рынки (АО «Техснабэкспорт», АО «ТВЭЛ», АО «Ураниум Уан Груп») в значительной мере зависит от колебаний (волатильности) рыночных котировок на природный уран, услуги по конверсии и обогащению. Действия Общества: выстраивание ценовой политики, обеспечивающей поддержание оптимального баланса между рыночно-ориентированным и эскалационным (инфляционный рост цен) ценообразованием в контрактах.

Конкурентные позиции Общества имеют серьезный запас прочности, который поддерживается, в том числе, за счет передовых высокотехнологичных научных разработок, проводимых в настоящее время и уникального опыта, накопленного более чем за 70 лет по всему спектру технологий ядерно-топливного цикла и строительства АЭС. Так, например, российская технология центрифужного разделения является наиболее экономически эффективной, в России работает единственный в мире промышленный реактор на быстрых нейтронах и т.д. Над сохранением за Россией передовых позиций в развитии технологий атомной энергетики трудятся научно-исследовательские институты, являющиеся, в том числе, организациями, в уставных капиталах которых участвует Общество.

Общество не предполагает столь значительного ухудшения ситуации в отрасли, которое может отразиться на его способности исполнять обязательства по ценным бумагам и предпримет все необходимые меры для снижения негативного влияния факторов в случае их появления. В настоящее время на мировом урановом рынке имеет место некоторый дисбаланс между спросом на природный уран и его предложением. Для решения данной проблемы организации, в уставных капиталах которых участвует Общество, предпринимают усилия по балансировке развития добычи как на территории России, так и в других странах. Как уже отмечалось, особенностью деятельности Общества и организаций, в уставных капиталах которых участвует Общество, является полный цикл производства, где все ключевые организации выстроены в единую вертикаль. Это позволяет управлять рисками, связанными с возможным негативным влиянием изменения цен на сырье. Потребность в природном уране внутри группы полностью обеспечивается добычей на производственных предприятиях, входящих в группу, но не весь объем

добычи природного урана реализуется внутри группы, поэтому добывающие предприятия для большей части своей продукции имеют гарантированный рынок сбыта и полностью обеспечивают потребности перерабатывающих предприятий в урановом сырье (с учетом вторичных источников), а также другой химической продукции, используемой в ядерно-топливном цикле.

Основные услуги, используемые организациями Общества в своей деятельности – геологоразведочные, инжиниринговые, транспортные, строительные и т.д. – также предоставляются организациями внутри группы.

Таким образом, влияние изменения цен на сырье и/или услуги на внешнем и внутреннем рынках одинаково воздействует на Общество и его возможности исполнять обязательства по ценным бумагам: снижение цен на уран может привести к уменьшению объемов рентабельной добычи, осуществляемой организациями, в уставных капиталах которых участвует Общество, и снижению экономической эффективности программ проведения поисково-разведочных работ. С другой стороны, сокращение геологоразведочных работ и добычи приведет к новому балансу спроса и предложения и росту цен на урановое сырье.

В случае роста затрат на закупки материально-технических ресурсов и использование услуг сторонних организаций Общество предполагает следующую систему действий для уменьшения указанных рисков:

- оптимизация затрат на ремонтно-эксплуатационные нужды и капитальное строительство;
- активное использование конкурентной среды в сфере закупок материалов, работ и услуг.

Общество имеет программу снижения капитальных и операционных затрат, позволяющую выполнять свои обязательства в случае существенного падения цен на сырье и услуги.

Основным доходом Общества, как юридического лица являются поступления доходов от участия в других юридических лицах.

Резкое падение мировых цен на урановое сырье и услуги по обогащению может сократить общую величину доходов Общества, и, как следствие, повлечь за собой вынужденное сокращение инвестиционной программы Общества и организаций, в уставных капиталах которых участвует Общество. Снижение тарифов на электроэнергию, поставляемую по регулируемым договорам, а также цен на электроэнергию на конкурентном рынке, вырабатываемую АЭС, также может повлиять на величину доходов Общества и объемы реализуемой инвестиционной программы. Для минимизации указанного риска проводится постоянная работа с уполномоченными органами государственной власти с целью утверждения обоснованного уровня тарифов, а также в части разработки совместно с другими заинтересованными субъектами рынка, более совершенных и обеспечивающих сбалансированность интересов производителей и потребителей электроэнергии правил и регламентов работы рынка. В настоящее время методика установления тарифов прозрачна. Несмотря на существующие еще нерешенные проблемы, ситуация благоприятна для АО «Концерн Росэнергоатом» и для Общества: она обеспечивает покрытие экономически оправданных издержек, возмещение всех переменных и постоянных операционных издержек, амортизации и

процентов на привлеченные заемные средства, а также формирование специальных резервных фондов для строительства новых и модернизации существующих станций, а также для формирования обоснованной чистой прибыли.

В среднесрочной перспективе Общество не предполагает серьезных негативных изменений на рынке уранового сырья и услуг по его обогащению, а также снижения тарифов на производимую электроэнергию ниже себестоимости, которые могли бы повлиять на получение доходов Обществом и исполнение Обществом своих обязательств по ценным бумагам.

4.2. Страновые и региональные риски.


Общество зарегистрировано в качестве налогоплательщика и осуществляет свою деятельность в Российской Федерации, в городе Москва. При этом Общество является частью Государственной корпорации по атомной энергии «Росатом» и, в свою очередь, головной компанией для ряда организаций гражданской части атомного энергопромышленного комплекса, которые ведут деятельность на всей территории Российской Федерации. В связи с этим Общество не выделяет отдельных географических сегментов, поскольку источники и характер рисков на всей территории Российской Федерации примерно одинаковы.

В настоящее время политическая ситуация в стране и регионах присутствия благоприятствует деятельности Общества. За последние годы были разработаны и приняты ряд нормативно-правовых документов, позволивших сформировать правовую базу для создания Общества, а также решить вопросы управления организациями атомной отрасли, земельных отношений и многие другие. Принята программа долгосрочной деятельности Госкорпорации «Росатом» (постановление Правительства Российской Федерации от 20.09.2008 № 705), а также государственная программа «Развитие атомного энергопромышленного комплекса» (постановление Правительства Российской Федерации от 02.06.2014 г. № 506-12), предусматривающие основные мероприятия в области реформирования и дальнейшего развития атомной отрасли, выделяются бюджетные средства на финансирование федеральных целевых программ, в частности, строительство атомных электростанций. Таким образом, Общество оценивает политическую ситуацию в стране и регионах присутствия, как стабильную и прогнозируемую.

Рейтинговые агентства Standard & Poor's, Fitch Ratings и Moody's Investors Service снизили рейтинг России, что автоматически оказало влияние на рейтинги всех российских государственных компаний, включая Общество.

По состоянию на 31.12.2016 Обществу присвоен кредитный рейтинг международного рейтингового агентства S&P на суверенном уровне – "BB+/B", прогноз – «Стабильный», международного рейтингового агентства Fitch Ratings на суверенном уровне "BBB-", прогноз – «Стабильный», а также международного рейтингового агентства Moody's Investors Service на уровне "Ba1", прогноз – «Негативный».

Вероятность введения политически-мотивированных ограничений на деятельность Общества на основных рынках сбыта ~~урановой продукции~~ оценивается как низкая, а встречных российских экспортных ограничений как



крайне низкая, стремящаяся к нулевой. Характерный для мирового уранового рынка в основном долгосрочный характер контрактов и длительность производственно-логистического цикла изготовления ядерного топлива делают маловероятным замещение поставок организаций Общества без создания угрозы для энергетической безопасности стран - покупателей урановой продукции. Несмотря на малую вероятность риска ограничений такого рода, проработаны меры по снижению ущерба от них как для покупателей, так и для Общества, включая анализ возможностей переноса заказов на внутрироссийские предприятия, юридической защиты интересов Общества и др.

Возможны неблагоприятные изменения условий реализации строительных проектов со стороны иностранных государств, что может повлечь неспособность (или ограничение способности) выполнять обязательства по заключенным контрактам. В значительной степени факторы политического риска находятся вне зоны влияния Общества.

Предполагаемые действия Общества на случай отрицательного влияния изменения ситуации в стране (странах) и регионе на его деятельность:

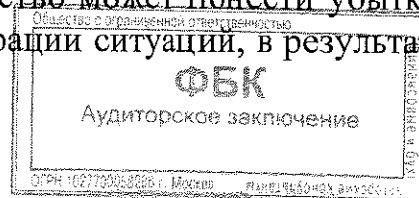
Общество осуществляет деятельность в социально-значимом секторе экономики. Организации, находящиеся под управлением Общества, обладают определенным уровнем финансовой стабильности, достаточной для преодоления краткосрочных негативных экономических изменений в стране. В случае, если негативные изменения ситуации в стране в целом и регионах, где Общество осуществляет свою деятельность, будут продолжаться, Общество будет проводить соответствующие мероприятия по минимизации издержек, сокращению инвестиционной программы, реализации антикризисной программы.

Правительство Российской Федерации оказывает непосредственное влияние на деятельность Общества путем финансирования федеральных целевых программ, принятия решений уполномоченными органами государственной власти в отношении отдельных аспектов деятельности организаций, в уставных капиталах которых участвует Общество, при производстве и продаже продукции (в частности, установления тарифов на продукцию).

Изменения в законодательстве, налоговом и нормативном регулировании оказывают влияние на финансово-хозяйственную деятельность и рентабельность Общества, а также на организации, в уставных капиталах которых участвует Общество. Характер и частота таких изменений, и риски с ними связанные, мало предсказуемы, так же как и их влияние на будущую деятельность, и рентабельность деятельности Общества.

Параметры проводимых мероприятий, предпринимаемых Обществом при неблагоприятных тенденциях, будут зависеть от особенностей создавшейся ситуации в каждом конкретном случае. Общество не может гарантировать, что действия, направленные на преодоление возникших негативных изменений, смогут привести к исправлению ситуации, поскольку описанные факторы находятся вне контроля Общества.

В результате военных конфликтов, введения чрезвычайного положения и других политических и социальных катаклизмов Общество может понести убытки. Однако вероятность возникновения в Российской Федерации ситуаций, в результате



которых убытки Общества могут быть существенными, Общество оценивает как минимальные. Правительство РФ принимает меры по снижению темпов роста инфляции, устранению отставания темпов роста заработной платы от темпов роста инфляции, повышению минимальных размеров пенсий, что объективно способствуют стабилизации социальной ситуации в РФ.


Страна и регион, в которых Общество зарегистрировано в качестве налогоплательщика и осуществляет основную деятельность, обладают развитой инфраструктурой, хорошим транспортным сообщением и не являются удаленными и труднодоступными. Повышенная опасность стихийных бедствий, возможное прекращение транспортного сообщения оцениваются Обществом как минимальные.

Организации, в уставных капиталах которых участвует Общество, осуществляют деятельность в различных регионах России и за рубежом, на огромной территории с различными природно-климатическими условиями и геофизическими факторами. С точки зрения возможности проведения превентивных мероприятий, опасные природные процессы, как источник чрезвычайных ситуаций, могут прогнозироваться с небольшой заблаговременностью. В каждом конкретном случае организации, в уставных капиталах которых участвует Общество, реализуют свой набор мероприятий, призванный минимизировать риски, связанные с опасностью стихийных бедствий и негативным влиянием природно-климатических условий: проводятся подготовительные мероприятия, создаются аварийные запасы материально-технических ресурсов и аварийно-восстановительные бригады, усиливается контроль за показателями работы техники и электронных систем управления и т.д.

4.3. Риск потери деловой репутации (репутационный риск).

Возможно изменение восприятия заинтересованными сторонами надежности и привлекательности Общества, а также организаций, в уставных капиталах которых участвует Общество.

Общество дорожит репутацией надёжного партнёра, всегда исполняющего свои обязательства, для чего Обществом наряду с постоянным повышением уровня безопасности и надежности продукции, выполняется комплекс мероприятий, направленных на повышение информационной прозрачности и открытого взаимодействия со всеми заинтересованными сторонами, в том числе: публикуются отчеты об основных финансово-экономических и производственных результатах деятельности, а также результаты в области обеспечения ядерной и радиационной безопасности, охраны окружающей среды, вкладов в развитие территорий присутствия, реализации социальной политики и других аспектах устойчивого развития Общества и его ключевых организаций; сформирована и расширяется сеть информационных центров атомной отрасли, через которые проводится информационно-разъяснительная работа в регионах присутствия предприятий Общества.



4.4. Финансовые риски.

В случае возникновения одного или нескольких перечисленных ниже рисков, Общество предпримет все возможные меры по минимизации негативных последствий. Параметры проводимых мероприятий будут зависеть от особенностей создавшейся ситуации в каждом конкретном случае. Общество не может гарантировать, что действия, направленные на преодоление возникших негативных изменений, смогут привести к исправлению ситуации, поскольку описанные факторы находятся вне контроля Общества, а предварительная разработка адекватных соответствующим событиям мер защиты затруднена неопределенностью и многовариантностью развития возможной ситуации.

Финансовые риски возникают в сфере отношений Общества и организаций, в уставных капиталах которых участвует Общество, с банками и другими финансовыми институтами. Чем выше отношение заемных средств к собственным средствам Общества, тем больше Общество зависит от кредиторов, тем серьезнее и финансовые риски, поскольку ограничение или прекращение кредитования, ужесточение условий кредита, может оказать негативное влияние на хозяйственную деятельность.

Риски, связанные с изменениями валютных курсов:

Общая стратегия Общества направлена на снижение риска курсовых разниц, связанного с использованием валют, отличных от российского рубля. Учитывая, что Общество осуществляет свою основную хозяйственную деятельность на территории Российской Федерации, риски, связанные с колебаниями валютных курсов, не являются факторами прямого влияния на результаты финансово-хозяйственной деятельности Общества и оцениваются Обществом как незначительные.

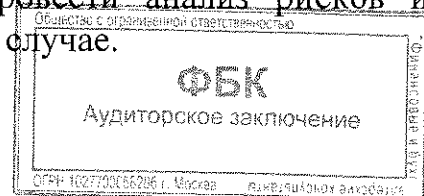
Изменения курсов валют могут иметь косвенное влияние на Общество через снижение уровня дохода, получаемого Обществом от участия в уставных капиталах организаций, имеющих займы или кредиты, номинированные в иностранной валюте, имеющих вложения в зарубежные проекты, а также от организаций, значительную долю в выручке которых составляет экспорт, в случае, если эти величины не сбалансированы между собой.

В отношении значительных колебаний валютного курса можно отметить, что они повлияют, прежде всего, на экономику России в целом, а значит, косвенно – и на деятельность самого Общества.

Подходы к управлению валютными рисками:

- 1) Диверсификация валют по портфелю при соблюдении в каждом конкретном контракте одной валюты в качестве базовой;
- 2) Привлечение кредитов в валюте экспортных контрактов для соблюдения баланса требований и обязательств в валюте (естественное хеджирование);
- 3) Применение инструментов финансового хеджирования при наличии открытой валютной позиции (ОВП) в целях ее сокращения.

В случае негативного влияния изменения валютного курса на финансово-экономическую деятельность, Общество планирует провести анализ рисков и принять соответствующее решение в каждом конкретном случае.



Риски, связанные с изменениями процентных ставок:

Деятельность Общества подвержена риску изменения процентных ставок, но риск является сбалансированным. Однако повышение процентных ставок может ограничить темпы развития деятельности организаций, в уставных капиталах которых участвует Общество, и косвенно (через выплату дивидендов) сказаться на деятельности Общества.

Предполагаемые действия Общества на случай отрицательного влияния процентных ставок на деятельность Общества:

Подходы к управлению процентными рисками:

- 1) Соблюдение баланса процентных доходов и расходов по срокам и объемам;
- 2) Применение инструментов хеджирования в целях сокращения открытой позиции;
- 3) При привлечении новых кредитов или займов руководство Общества и организаций, в уставных капиталах которых участвует Общество, решает вопрос о том, какая ставка процента – фиксированная или переменная – будет более выгодной для Общества и организаций, в уставных капиталах которых участвует Общество, на протяжении ожидаемого периода до наступления срока погашения;
- 4) Для снижения риска по кредитам, по которым имеется риск повышения ставки, производится их погашение за счет свободной ликвидности пула.

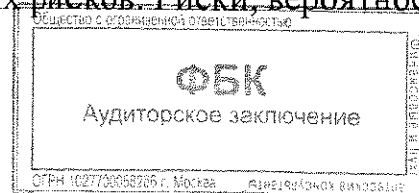
Влияние инфляции на выплаты по ценным бумагам. Критические, по мнению Общества, значения инфляции, а также предполагаемые действия Общества по уменьшению указанного риска.

Общество осуществляет свою деятельность на территории Российской Федерации, рост инфляции в РФ приведет к общему росту процентных ставок.

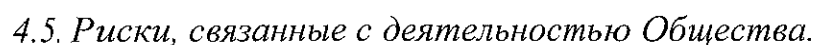
Изменение индекса потребительских цен оказывает определенное влияние на уровень рентабельности Общества и результаты финансово-хозяйственной деятельности, однако это влияние не является фактором прямой зависимости. Опосредованная зависимость рентабельности Общества от изменения индекса потребительских цен обусловлена, в основном, тем, что инфляции подвержены организации, в уставных капиталах которых участвует Общество, а само Общество занимается управлением, а не производством и реализацией продукции, работ и услуг.

Существующий в настоящее время уровень инфляции не оказывает существенного влияния на финансовое положение Общества. В соответствии с прогнозными значениями инфляции, она не должна оказать существенного влияния на платежеспособность Общества. Критические, по мнению Общества, значения инфляции – свыше 30% годовых. Достижение инфляцией критического уровня Общество считает маловероятным.

Показатели финансовой отчетности Общества, наиболее подверженные изменению в результате влияния указанных финансовых рисков. Риски, вероятность их возникновения и характер изменений в отчетности:



Наибольшему влиянию в отчетности Общества в результате наступления указанных рисков подвержен показатель дебиторской задолженности, возникающей вследствие экономической неспособности контрагентов оплачивать услуги Общества или поставить оплаченную продукцию. Вероятность возникновения данного риска невелика и сопряжена с общей ситуацией в стране, инфляцией и изменением курса валют и их влиянием на экономику России в целом. Ухудшение экономической ситуации в России также может сказаться на росте затрат организаций, в уставных капиталах которых участвует Общество и, как следствие, на объеме доходов Общества, получаемых от участия в других организациях.



В случае, если в будущем у Общества появятся иные лицензируемые виды деятельности, Общество приложит все необходимые усилия по получению таких лицензий, продлению срока их действия.

Риски, связанные с возможной ответственностью по долгам третьих лиц, в том числе дочерних обществ Общества.

Действует система контроля и лимитирования объемов обязательств по долгам третьих лиц Общества и его дочерних обществ - риски, связанные с возможной ответственностью Общества по долгам третьих лиц, в том числе дочерних обществ Общества, оцениваются Обществом как незначительные.

РАСКРЫТИЕ ИНФОРМАЦИИ ОБ ОТДЕЛЬНЫХ ПОКАЗАТЕЛЯХ БУХГАЛТЕРСКОЙ (ФИНАНСОВОЙ) ОТЧЕТНОСТИ ЗА 2016 ГОД

5.1. Внеоборотные активы (стр. 1100 баланса)

Внеоборотные активы Общества на 31.12.2016 составили 1 419 060 161 тыс. руб. (1 284 529 504 тыс. руб. на 31.12.2015 и 1 229 331 600 тыс. руб. на 31.12.2014).

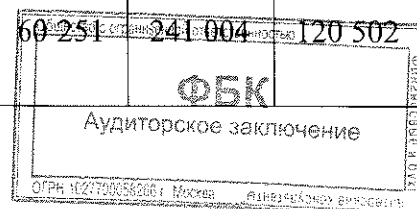
5.1.1. Нематериальные активы (стр. 1110 баланса)

Нематериальные активы Общества на 31.12.2016 составили 534 788 тыс. руб. (856 856 тыс. руб. на 31.12.2015 и 1 180 365 тыс. руб. на 31.12.2014)

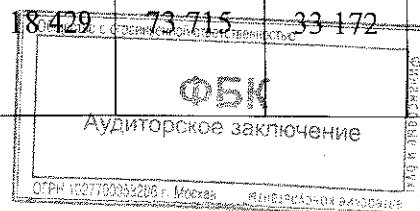
По состоянию на 31.12.2016 Общество имеет на балансе следующие нематериальные активы:

тыс. руб.							
Наименование нематериального объекта	Первоначальная стоимость на 31.12.2016	Остаточная стоимость на 31.12.2016	Первоначальная стоимость на 31.12.2015	Остаточная стоимость на 31.12.2015	Первоначальная стоимость на 31.12.2014	Остаточная стоимость на 31.12.2014	Срок полезного использования
Информационная система «1С:Консолидация»	10 238	-	10 238	-	10 238	-	36
Информационная система «1С:Консолидация»	11 316	-	11 316	-	11 316	-	36
Корпоративный финансовый шаблон (КФШ) на базе SAP ERP	136 668	-	136 668	25 625	136 668	59 792	48
Корпоративный финансовый шаблон (КФШ) на базе SAP ERP	27 334	-	27 334	5 125	27 334	11 958	48
Электронный архив бухгалтерской документации на	9 044	1 357	9 044	3 166	9 044	4 974	60

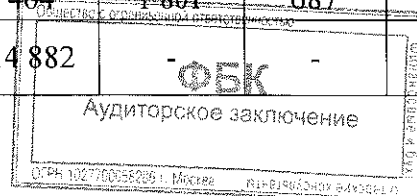
Наименование нематериального объекта	Первоначальная стоимость на 31.12.2016	Остаточная стоимость на 31.12.2016	Первоначальная стоимость на 31.12.2015	Остаточная стоимость на 31.12.2015	Первоначальная стоимость на 31.12.2014	Остаточная стоимость на 31.12.2014	Срок полезного использования
платформе EMC Documentum							
Единая отраслевая система электронного документооборота (ЕОСДО)	70 914	10 637	70 914	24 820	70 914	39 003	60
Единая отраслевая система электронного документооборота (ЕОСДО)	53	8	53	19	53	29	60
АСУИА для Децентрализованного учета объектов недвижимого имущества (АЭПК и ГК)	11 321	-	11 321	1 887	11 321	4 717	48
АСУИА для Децентрализованного учета объектов недвижимого имущества (АЭПК и ГК)	11 321	-	11 321	1 887	11 321	4 717	48
АСУИА для Децентрализованного учета объектов недвижимого имущества (ТВЭЛ и МСЗ)	18 707	-	18 707	3 118	18 707	7 795	48
1С ERP:Росатом "Отраслевая унифицированная система управления ресурсами предприятия на базе ПО «1С:Управление производственным предприятием 8»	90 736	-	90 736	18 903	90 736	41 588	48
Информационная автоматизированная мастер-система по управлению персоналом для производственных предприятий (на базе SAP ERP HCM)	47 462	-	47 462	10 877	47 462	22 742	48
Единая отраслевая система управления нормативно-справочной информацией (ЕОСНСИ)	241 004	-	241 004	60 251	241 004	120 502	48



Наименование нематериального объекта	Первоначальная стоимость на 31.12.2016	Остаточная стоимость на 31.12.2016	Первоначальная стоимость на 31.12.2015	Остаточная стоимость на 31.12.2015	Первоначальная стоимость на 31.12.2014	Остаточная стоимость на 31.12.2014	Срок полезного использования
Единая отраслевая система управления нормативно-справочной информацией (ЕОСНСИ)	979	-	979	245	979	489	48
Информационная автоматизированная система управления персоналом для управляющих компаний (на базе SAP ERP HCM)	22 535	-	22 535	5 164	22 535	10 798	48
Централизованное решение системы АСУИА ГК "Росатом"	57 253	-	57 253	13 120	57 253	27 434	48
ИС "Система централизованного учета основных средств по МСФО" (СЦУОС)	19 223	-	19 223	-	19 223	2 403	48
ИС "Система централизованного учета основных средств по МСФО" (СЦУОС)	19 223	-	19 223	-	19 223	2 403	48
Автоматизированная система бюджетирования (АСБ)	280 397	-	280 397	7 789	280 397	101 254	36
Унифицированная система управления персоналом на базе 1С ЗУП	20 982	3 060	20 982	8 305	20 982	13 551	48
Информационная система управления портфелем проектов	158 820	23 161	158 820	62 866	158 820	102 571	48
ИАС "Единое корпоративное хранилище данных" (КХД)	114 550	-	114 550	-	114 550	47 729	24
ИАС "Единое корпоративное хранилище данных" (КХД)	4 091	-	4 091	-	4 091	1 705	24
Единая система интеграции корпоративных бизнес- приложений на базе SAP PI	73 715	3 686	73 715	18 429	73 715	33 172	60



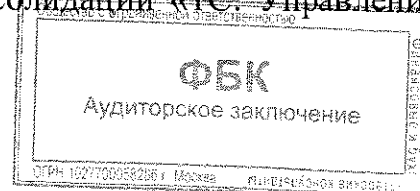
Наименование нематериального объекта	Первоначальная стоимость на 31.12.2016	Остаточная стоимость на 31.12.2016	Первоначальная стоимость на 31.12.2015	Остаточная стоимость на 31.12.2015	Первоначальная стоимость на 31.12.2014	Остаточная стоимость на 31.12.2014	Срок полезного использования
1С: Подготовка сводной налоговой декларации консолидированной группы налогоплательщиков (1С:СНД КГН)	8 134	3 931	8 134	5 558	8 134	7 185	60
Шаблон внутреннего портала предприятия	4 255	1 631	4 255	2 482	4 255	3 333	60
Шаблон внешнего портала предприятия	7 270	2 787	7 270	4 241	7 270	5 695	60
Информационная система управления капитальным строительством (ИСУП КС)	-	-	359 092	199 496	359 092	319 193	36
1С Консолидация для целей среднесрочного планирования	57 951	19 317	57 951	38 634	57 951	57 951	36
Информационная система управления процессами выполнения федеральной адресной инвестиционной программы (ИСУП ФАИП)	44 112	14 704	44 112	29 408	-	-	36
Автоматизированная система управления энергоэффективностью (АСУЭ) ГК «Росатом»	53 347	32 008	53 347	42 678	-	-	60
Распределенная система планирования и бюджетирования	40 240	26 827	40 240	40 240	-	-	36
Приложение Android Market	220	-	220	-	220	101	24
Приложение Android Market (планшеты)	356	-	356	-	356	163	24
Приложение iPad	275	-	275	-	275	126	24
Приложение iPhone	178	-	178	-	178	82	24
Интернет сайт	797	153	797	232	797	312	120
Корпоративный видеоролик	3 402	-	3 402	-	3 402	-	14
Товарный знак	1 801	241	1 801	464	1 801	687	97
ИАС КХД в части функциональных блоков	14 882	9 922	14 882	14 882	-	-	36



Наименование нематериального объекта	Первоначальная стоимость на 31.12.2016	Остаточная стоимость на 31.12.2016	Первоначальная стоимость на 31.12.2015	Остаточная стоимость на 31.12.2015	Первоначальная стоимость на 31.12.2014	Остаточная стоимость на 31.12.2014	Срок полезного использования
"Информационная панель для Руководителя организации» и «Информационная панель для блока «HR-отчетность»							
ИАС КХД в части функционального блока "Управление персоналом"	9 984	416	9 984	5 408	-	-	24
Информационная система "ДИОН"	8 983	6 737	-	-	-	-	36
ИАС КХД в части функционального блока "Ключевые показатели эффективности"	27 486	21 760	-	-	-	-	48
ИАС КХД в части функционального блока "Отчетность стратегического управления"	1 927	1 526	-	-	-	-	48
ИАС КХД в части функционального блока "Финансовый блок"	95 159	75 334	-	-	-	-	48
"Архив документов" ЕОСДО	31 788	29 801	-	-	-	-	48
ИС "Сириус"	54 299	51 583	-	-	-	-	48
Информационная система управления материально-техническим обеспечением (ИСУ МТО)	32 357	30 335	-	-	-	-	48
Расходы на создание и приобретение нематериальных активов	163 866	163 866	201 537	201 537	124 210	124 210	-
ИТОГО	2 120 955	534 788	2 265 719	856 856	2 025 827	1 180 365	

В составе расходов на создание и приобретение нематериальных активов на 31.12.2016 числятся в том числе:

- расходы по регистрации товарных знаков в размере 34 496 тыс. руб.;
- расходы по переходу на новую платформу консолидации «ИС: Управление холдингом» в размере 34 121 тыс. руб.;



- расходы по созданию отраслевой информационной системы международного маркетинга и продаж ОАЗИС в размере 17 361 тыс. руб.;
- расходы по расширению КХД новыми блоками отчетности в размере 24 793 тыс. руб.;
- расходы по пилотному проекту по юридически значимому электронному документообороту в размере 6 003 тыс. руб.;
- расходы по пилотному внедрению функций обучения и подбора персонала в размере 41 881 тыс. руб.;
- расходы по реализации законодательства по контролируемым иностранным компаниям в размере 5 211 тыс. руб.

Информация о наличии и движении нематериальных активов содержится в Приложении № 1 Таблицы №№ 1-1, 1-2, 1-3.

У Общества отсутствуют нематериальные активы, созданные собственными силами.


Сроки полезного использования нематериальных активов:

Группы нематериальных активов	Сроки полезного использования нематериальных активов, (число лет)
Программы для ЭВМ, базы данных	2-5
Товарный знак, знака обслуживания, наименование места происхождения товаров	8
Прочие	1-10

В декабре 2016 года было принято решение о пересмотре сроков полезного использования по отдельным нематериальным активам:

Наименование нематериального объекта	Срок полезного использования после пересмотра, мес.
Единая отраслевая система электронного документооборота (ЕОСДО)	87
АСУИА для Децентрализованного учета объектов недвижимого имущества (АЭПК и ГК)	96
АСУИА для Децентрализованного учета объектов недвижимого имущества (ТВЭЛ и МСЗ)	96
Централизованное решение системы АСУИА ГК "Росатом"	96
ИС "Система централизованного учета основных средств по МСФО" (СЦУОС)	96
Единая система интеграции корпоративных бизнес-приложений на базе SAP PI	105
Информационная система управления процессами выполнения федеральной адресной инвестиционной программы (ИСУП ФАИП)	72
ИАС КХД в части функционального блока "Управление персоналом"	36

5.1.2. Основные средства (стр.1150 баланса)



45

Основные средства Общества на 31.12.2016 составили 231 343 тыс. руб. (197 080 тыс. руб. на 31.12.2015 и 196 681 тыс. руб. на 31.12.2014).

По состоянию на 31.12.2016 Общество имеет на балансе следующие основные средства:

Группы объектов основных средств	Первоначальная стоимость ОС на 31.12.2016	Первоначальная стоимость ОС на 31.12.2015	Первоначальная стоимость ОС на 31.12.2014
Земельные участки и объекты природопользования	184 627	184 627	187 745
Машины и оборудование	112 021	113 599	105 915
Другие виды основных средств	9 393	9 393	9 393
ИТОГО	306 041	307 619	303 053

тыс. руб.

Группы объектов основных средств	Остаточная стоимость ОС на 31.12.2016	Остаточная стоимость ОС на 31.12.2015	Остаточная стоимость ОС на 31.12.2014
Земельные участки и объекты природопользования	184 627	184 627	187 745
Машины и оборудование	672	12 180	8 311
Другие виды основных средств	158	273	625
ИТОГО	185 457	197 080	196 681

Наименование показателя	Сроки полезного использования объектов основных средств (число лет)	
	до 1 января 2002 года	с 1 января 2002 года
Машины и оборудование	-	2-7
Другие виды основных средств	-	3-20
Земельные участки и объекты природопользования	-	-

Информация по основным средствам, полученным в аренду, представлена в таблицах:


Арендодатель	Договор	Период аренды	Адрес арендуемого помещения	Арендуемая площадь, кв.м
Госкорпорация "Росатом"	Договор аренды № 1/10354-Д	01.02.2016 – неопределенный срок	г. Москва, ул. Б. Ордынка, д. 24	14,5
Госкорпорация "Росатом"	Договор аренды №1/2247-Д	01.09.2011– неопределенный срок	г. Москва, Старомонетный пер., д. 26	93,0
АО «ВДНХ»	Договор субаренды № 5/7253-Д	01.11.2016 – 01.11.2019	г. Москва, пр. Мира, вл.119, стр.19	6 565,0
АО «ВДНХ»	Договор субаренды № 5/7264-Д	01.11.2016 – 01.11.2019	г. Москва, пр. Мира, вл.119, стр.19	2 418,0

Изменение стоимости основных средств в результате достройки, дооборудования, реконструкции представлены в таблице:

Наименование показателя	За 2016 г.	За 2015 г.	За 2014 г.
Увеличение стоимости объектов основных средств в результате достройки, дооборудования, реконструкции – всего	-	6 610	-
в том числе: Машины и оборудование	-	6 610	-

Стоимость объектов основных средств, переданных и полученных в аренду, представлены в таблице:

Наименование показателя	на 31.12.2016	на 31.12.2015	на 31.12.2014
Полученные в аренду основные средства, числящиеся за балансом	223 528	1 859	60 998
Переданные в аренду основные средства, числящиеся на балансе	174 336	174 336	177 454



5.1.2.2. Незавершенные капитальные вложения в объекты ОС (стр. 1152 баланса).

По состоянию на 31.12.2016 в составе основных средств учтены расходы на строительство новых объектов основных средств.

Информация о величине расходов по незавершенному строительству основных средств представлена в таблице:

Наименование показателя	тыс. руб.		
	на 31.12.2016	на 31.12.2015	на 31.12.2014
Строительство новых объектов основных средств	45 886	-	-

5.1.3. Финансовые вложения (стр. 1170, 1240 баланса)


5.1.3.1. Долгосрочные финансовые вложения

Стоимость долгосрочных финансовых вложений (строка 1170 баланса) по состоянию на 31.12.2016 составила 1 413 333 699 тыс. руб. (1 278 444 730 тыс. руб. и 1 225 157 579 тыс. руб. на 31.12.2015 и 31.12.2014 соответственно).

Информация о наличии и движении финансовых вложений содержится в Приложении № 1 Таблицы №№ 1-7, 1-8.

Состав долгосрочных финансовых вложений приведен в таблице:


Долгосрочные финансовые вложения	тыс. руб.		
	на 31.12.2016	на 31.12.2015	на 31.12.2014
Акции организаций, в том числе	1 188 991 875	1 132 209 052	1 091 040 141
Акции дочерних организаций	1 197 466 215	1 135 724 329	1 101 854 515
Резерв под обесценение финансовых вложений (акции дочерних организаций)	(9 509 237)	(9 967 526)	(10 927 808)
Акции зависимых организаций	310 922	6 529 862	174 921
Резерв под обесценение финансовых вложений (акции зависимых организаций)	(120 153)	(77 613)	(61 487)
Акции прочих организаций	844 128	-	-
Паи/вклады, в том числе	4 583 955	1 053 566	1 071 293
Паи/вклады в дочерние организации	3 530 409	1 071 293	1 071 293
Резерв под обесценение финансовых вложений (паи/вклады в дочерние организации)	(10)	(17 727)	-
Паи/вклады в зависимые организации	1 071 283	-	-
Резерв под обесценение финансовых вложений (паи/вклады в зависимые организации)	(17 727)	-	-



Долгосрочные финансовые вложения	на 31.12.2016	на 31.12.2015	на 31.12.2014
Займы, предоставленные сроком более 12 месяцев, после отчетной даты	197 760 175	142 692 112	114 809 611
Векселя/облигации третьих лиц со сроком погашения более 12 месяцев	21 997 694	2 490 000	18 236 534
ИТОГО:	1 413 333 699	1 278 444 730	1 225 157 579

Наличие акций на конец отчетного периода приведено в таблице:

№ п/п	Наименование юридического лица	Первоначальная стоимость на 31.12.2016	Первоначальная стоимость на 31.12.2015	Первоначальная стоимость на 31.12.2014
1	АО «Атомредметзолото»	90 286 077	90 286 077	90 049 591
2	АО «Атомспецтранс»	227 314	227 314	227 314
3	АО «Атомэнергомаш»	55 870 516	28 484 768	20 069 705
4	АО «ВНИИАМ»	-	302 015	302 015
5	АО «ВНИИХТ»	1 640 162	815 162	723 762
6	АО "АТОМПРОЕКТ"	1 233 576	1 233 576	1 233 577
7	АО «ОКБ «ГИДРОПРЕСС»	-	2 033 318	2 033 318
8	АО «Гиредмет»	2 618 838	2 164 238	2 164 238
9	АО «Гринатом»	4 367 115	3 103 115	3 103 115
10	АО «НПК «Дедал»	229 799	229 799	229 799
11	АО «ДЕЗ»	210 000	210 000	210 000
12	АО «ИРМ»	760 924	760 924	615 224
13	АО "Концерн Росэнергоатом"	713 984 731	704 991 730	704 941 730
14	АО «Красная Звезда»	821 718	821 718	821 718
15	АО "ПО "МЗ "Молния"	2 881 732	2 881 732	2 881 732
16	АО ИК «АСЭ»	136 001	255 001	255 001
17	АО «ГНЦ НИИАР»	8 988 041	6 354 941	6 354 941
18	АО «НИИГрафит»	1 651 997	945 499	732 300
19	АО «НИИТФА»	2 789 434	2 789 434	2 748 934
20	АО «НИКИМТ-Атомстрой»	12 911 428	12 911 428	12 911 428
21	АО «НИКИЭТ»	1 381 146	1 381 146	1 381 146
22	АО «НТЦ ЯФИ»	7 996	7 996	7 996
23	АО «Обеспечение РФЯЦ-ВНИИЭФ»	2 904 338	2 604 338	2 157 338
24	АО «ОКБМ Африкантов»	-	3 611 955	3 611 955
25	АО «ПСР»	125 200	125 200	125 200
26	АО «ТВЭЛ»	179 996 506	179 996 506	179 996 506
27	АО «ТЕНЕКС-Сервис»	1 523 880	1 523 880	1 523 880
28	АО «Техснабэкспорт»	638 119	638 119	638 119




№ п/п	Наименование юридического лица	Первоначальная стоимость на 31.12.2016	Первоначальная стоимость на 31.12.2015	Первоначальная стоимость на 31.12.2014
29	АО "ЦентрАтом"	3 453 037	3 453 037	3 453 037
30	ПАО «Энергоспецмонтаж»	2 888 971	608 971	608 971
31	ОАО «МОССАЭМ»	3	3	3
32	ОАО «СММ»	17	17	17
33	ROSATOM FINANCE LTD	4 008	4 008	4 008
34	АО «ОТЭК»	630 000	630 000	630 000
35	АО "ЭНПРАН"	70 507	4 507	4 507
36	АО "Наука и инновации"	1 498 400	1 498 400	200 000
37	АО "РЭИН"	64 391 208	54 391 208	52 420 357
38	ROSATOM SECURITIES LIMITED	-	4 262	4 262
39	KWINDER HOLDINGS LIMITED	1 915 079	1 915 079	1 915 079
40	АО "ОЗТМ и ТС"	174 900	174 900	174 900
41	АО "СХК"	844 128	-	-
42	АО "Русатом Оверсиз Инк"	-	3 400 000	200 000
43	АО "ОДЦ УТР"	641 713	362 713	362 713
44	АО "НПК Химпроминжиниринг"	3 915 813	3 915 813	-
45	АО "РАСУ"	10	10	-
46	АО "Ураниум Уан Груп"	29 883 883	20 200 334	-
47	АО "Русреактор"	123 000	-	-
ИТОГО:		1 198 621 265	1 142 254 191	1 102 029 436

В 2016 году Обществом приобретались акции в рамках дополнительных эмиссий, мены, учреждения акционерного общества, а также по договорам купли-продажи.

Значение показателя стр. 1170 «Долгосрочные финансовые вложения» отражено за минусом резерва под обесценение финансовых вложений. Размер резерва под обесценение финансовых вложений на 31.12.2016 составляет 9 647 127 тыс. руб.

В составе долгосрочных финансовых вложений учтены займы (в т.ч. вексельные) организациям атомной отрасли, предоставленные АО «Атомэнергопром» на основании финансовой политики и других внутренних



документов, регламентирующих порядок установления лимитов и предоставления займов.

Сроки возврата займов, предоставленных Обществом сроком более 12 месяцев после отчетной даты, представлены в таблице:


Год	Сумма, тыс. руб.
2018	22 471 075
2019	58 225 912
2020	8 799 017
2021	32 512 751
2022	1 502 197
2023	16 377 363
2025	211 395
2026	339 578
2029	12 037 386
2034	12 037 386
2039	12 037 387
2042	21 208 728
ИТОГО:	197 760 175

Основной размер задолженности по выданным Обществом займам со сроком возврата более 12 месяцев составляют займы, предоставленные организациям АО "Концерн Росэнергоатом" в размере 68 434 347 тыс. руб., АО «РЭИН» в размере 57 320 887 тыс. руб., Atomenergomash Cyprus Limited в размере 23 024 811 тыс. руб., Uranium One Holding N. V. В размере 22 746 338 тыс. руб., Uranium One Inc в размере 15 467 510 тыс. руб., АО "ТЕНЕКС-Сервис" в размере 7 503 909 тыс. руб., АО "НПК "Химпромминжиниринг» в размере 1 635 000 тыс. руб.

5.1.3.2. Краткосрочные финансовые вложения (за исключением денежных эквивалентов) (стр.1240 баланса)

Стоимость краткосрочных финансовых вложений на 31.12.2016 составляет 67 950 809 тыс. руб. (111 749 298 тыс. руб. на 31.12.2015 и 99 185 590 тыс. руб. на 31.12.2014 соответственно).

Наименование	По состоянию на 31.12.2016	По состоянию на 31.12.2015	По состоянию на 31.12.2014
Депозитные вклады и сертификаты более 3-х месяцев	1 000 000	-	4 900 000
Векселя третьих лиц со сроком погашения менее 12 месяцев	-	-	23 504 683



Наименование	По состоянию на 31.12.2016	По состоянию на 31.12.2015	По состоянию на 31.12.2014
Займы, предоставленные на срок менее 12 месяцев после отчетной даты	66 950 809	111 749 298	70 780 907
ИТОГО	67 950 809	111 749 298	99 185 590

Сроки возвратов депозитных вкладов указаны в Приложении 1 Таблицы №№ 1-7, 1-9.

Основной размер задолженности по выданным Обществом краткосрочным займам составляют займы, предоставленные организациям АО "Концерн Росэнергоатом" в размере 21 289 075 тыс. руб., АО "Атомэнергомаш" в размере 10 425 898 тыс. руб., Компания с ограниченной ответственностью "Росатом Финанс Лтд" в размере 6 999 806 тыс. руб., АО "Атомэнергопроект" в размере 7 770 000 тыс. руб., Uranium One Inc в размере 3 336 130 тыс. руб.

5.1.4. Прочие внеоборотные активы (стр. 1190 баланса)

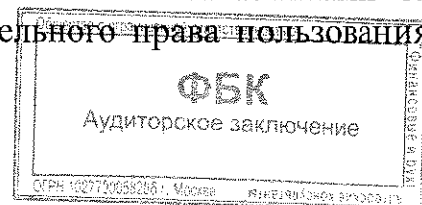
Значение показателя стр. 1190 «Прочие внеоборотные активы» Бухгалтерского баланса по состоянию на 31.12.2016 составляет 3 781 936 тыс. руб. (2 239 470 тыс. руб. на 31.12.2015 и 643 931 тыс. руб. на 31.12.2014). В соответствии с п. 3.8 учетной политики Общества на 2016 год в составе прочих внеоборотных активов отражены:

Наименование	31.12.2016	31.12.2015	31.12.2014
Расходы будущих периодов сроком погашения свыше 12-ти месяцев после отчетной даты, в том числе:	136 228	123 744	210 038
Лицензии	11 877	28 195	60 624
Программные продукты в разработке	113 250	90 964	149 414
Прочее	11 101	4 585	-
Расходы, связанные с выполнением НИОКР	120 250	70 250	17 830
Долгосрочная дебиторская задолженность со сроком погашения свыше 12 месяцев	3 525 458	2 045 476	416 063
ИТОГО	3 781 936	2 239 470	643 931

Информация о наличии и движении расходов, связанных с выполнением НИОКР, содержится в Приложении 1 Таблица № 1-3.

По состоянию на 31.12.2016 года Общество имеет дебиторскую задолженность, платежи по которой ожидаются более чем через 12 месяцев после отчетной даты, на сумму 3 525 458 тыс. руб.

Погашение задолженности по расчетам с покупателями и заказчиками за реализованные лицензии, предоставлению неисключительного права пользования



программными продуктами, по погашению выданных авансов, по погашению процентов за пользование заемными средствами составляет:

в размере 258 837 тыс. руб. и со сроком оплаты в 2018 году,
в размере 129 450 тыс. руб. и со сроком оплаты в 2019 году,
в размере 29 357 тыс. руб. и со сроком оплаты в 2020 году,
в размере 29 357 тыс. руб. и со сроком оплаты в 2021 году,
в размере 3 078 457 тыс. руб. со сроком оплаты в 2024 году.

Информация о наличии и движении дебиторской задолженности, платежи по которой ожидаются более чем через 12 месяцев после отчетной даты, представлена в Приложении 1 Таблица № 1-11.

5.2. Оборотные активы (стр.1200 баланса)

Оборотные активы Общества на конец 2016 года составили 198 582 597 тыс. руб. (189 298 865 тыс. руб. на конец 2015 года и 193 195 972 тыс. руб. на конец 2014 года).

5.2.1. Запасы (стр.1210 баланса)

Стоимость запасов Общества на конец 2016 года составила 206 043 тыс. руб. (324 042 тыс. руб. на конец 2015 и 405 736 тыс. руб. на конец 2014 года).

Структура запасов представлена в таблице:

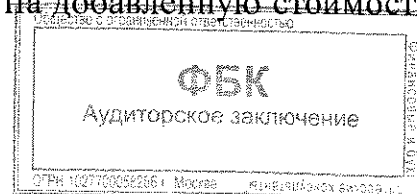
Наименование	тыс. руб.		
	По состоянию на 31.12.2016	По состоянию на 31.12.2015	По состоянию на 31.12.2014
Сырье, материалы и другие аналогичные ценности	1 032	659	1 387
Лицензии, приобретенные для перепродажи	96 190	173 244	235 700
Нежилое здание и движимое имущество по адресу г.Москва, ул. Сенежская д.1/9, планируемое к продаже	70 096	71 815	77 430
Прочие запасы и затраты	38 725	78 324	91 219
Итого:	206 043	324 042	405 736

Информация о наличии и движении запасов содержится в Приложении № 1 Таблица № 1-10.

У Общества отсутствуют запасы, находящиеся в залоге, а также отсутствуют запасы, переданные или принятые на ответственное хранение.

5.2.2. Налог на добавленную стоимость (стр. 1220)

На конец отчетного периода и на 31.12.2015 налог на добавленную стоимость отсутствует (73 064 тыс. руб. на 31.12.2014).




5.2.3. Дебиторская задолженность (стр. 1230)

На конец отчетного периода Общество имеет дебиторскую задолженность, платежи по которой ожидаются в течение 12 месяцев после отчетной даты, на сумму 18 623 135 тыс. руб. (17 381 558 тыс. руб. на 31.12.2015 и 8 230 277 тыс. руб. на 31.12.2014).

тыс. руб.

Вид расчетов	По состоянию на 31.12.2016	По состоянию на 31.12.2015	По состоянию на 31.12.2014
Задолженность покупателей и заказчиков за выполненные работы (оказанные услуги), за поставленный товар (лицензии)	546 371	630 563	743 507
Авансы выданные, в счет поставки товаров (работ, услуг) Резерв по сомнительной задолженности	32 644	24 315 (4)	44 069 (10)
Задолженность по выплате дивидендов	11 300 000	6 331 267	1 861 194
НДС и прочие налоги, подлежащие возмещению из бюджета	2 296 853	9 108	1 808
Задолженность по начисленным процентам за предоставленные займы	1 408 754	1 159 655	2 047 318
Расчеты по претензиям Резерв по сомнительной задолженности	249 917 (249 917)	250 319 (250 319)	28 582 (28 582)
Прочие расчеты по банковским операциям, кредитам, займам, финансовым вложениям Резерв по сомнительной задолженности	2 301 043 (2 279 025)	10 334 275 (10 291 009)	7 412 618 (7 365 111)
Авансы по купле финансовых вложений	184 500	66 000	-
Расчеты по купле-продаже финансовых вложений (продажа ценных бумаг) Резерв по сомнительной задолженности	1 000 000 (1 000 000)	1 000 000 (1 000 000)	1 000 000 (1 000 000)
Расчеты ответственного участника с участниками КГН	1 394 432	8 134 432	2 770 983
Расчеты по агентским договорам	543 416	580 316	493 118
Прочая дебиторская задолженность	894 147	402 640	220 783
Дебиторская задолженность (строка 1230)	18 623 135	17 381 558	8 230 277

Данные в таблице указаны за минусом резерва по сомнительным долгам.



Резерв по сомнительным долгам по состоянию на 31 декабря 2016 года составляет 3 528 942 тыс. руб. (11 541 332 тыс. руб. на 31.12.2015 и 8 393 703 тыс. руб. на 31.12.2014).

Резерв по сомнительным догам создан, в том числе на задолженность ОАО «Банк Российский кредит» по размещенному депозитному вкладу в размере 1 793 896 тыс. руб.

В 2016 году компания «Rosatom Securities Ltd» ликвидирована. Дебиторская задолженность в размере 8 121 718 тыс. руб. списана за счет резерва по сомнительным долгам.

Информация о наличии и движении дебиторской задолженности представлена в Приложении 1 Таблицы №№ 1-12,1-14.

5.2.4. Денежные средства и денежные эквиваленты (стр.1250 баланса)

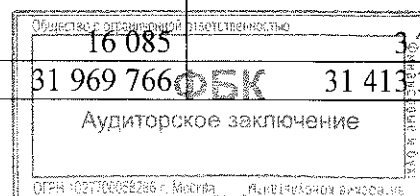
Остаток денежных средств и денежных эквивалентов представлен в таблице.

Показатель	тыс. руб.		
	По состоянию на 31.12.2016	По состоянию на 31.12.2015	По состоянию на 31.12.2014
Денежные средства	32 412 450	11 774 275	58 155 200
Денежные средства, размещенные на депозитах на срок не более 3-х месяцев	79 280 000	48 041 000	27 045 280
Итого:	111 692 450	59 815 275	85 200 480

Движение денежных средств в иностранной валюте в «Отчете о движении денежных средств» отражено по историческому курсу иностранной валюты к рублю на дату совершения операций в иностранной валюте с отражением возникших курсовых разниц в строке 4490 «Величина влияния изменения курса иностранной валюты по отношению к рублю». Сальдо на конец каждого отчетного периода отражено по курсу на дату составления соответствующей отчетности (на 31.12.2016 и 31.12.2015 соответственно).

Расшифровка строк в «Отчете о движении денежных средств» в части денежных потоков от текущих операций по строкам прочие поступления (строка 4119) и прочие платежи (строка 4129) представлены в таблице.

Показатель	тыс. руб.	
	2016 год	2015 год
Процентный доход от обращения денежных средств и денежных эквивалентов	999 448	1 856 793
Возврат платежей	407 289	66 262
Возврат налога на прибыль	24 177	-
Задаток от участия в аукционе	60 060	-
Денежные средства, полученные в обеспечение исполнения обязательств	16 085	3 754
Расчеты отв. участника с участниками КГН	31 969 766	31 413 363



Поступления по договорам поручительства	128 913	66 607
Прочие поступления	210 955	1 310
Итого по строке 4119:	33 816 693	33 408 089

Показатель	2016 год	2015 год
Платежи по налогам и сборам	4 057	5 428
Банковские услуги и комиссия	15 045	4 373
Целевое финансирование, пожертвование	4 172 148	2 302 346
Оплата поставщикам по агентским договорам	90 043	59 321
Возврат платежей	19 398	2 691
Иные прочие платежи по текущей деятельности	85 389	231 924
НДС, перечисленный в составе платежей	367 123	339 530
Итого по строке 4129:	4 753 203	2 945 613

В течение 2016 года Общество получило авансы от покупателей и заказчиков в сумме 67 тыс. руб. (3 374 тыс. руб. в 2015 году), перечислило авансы за продукцию (работы, услуги) в размере 684 110 тыс. руб. (679 868 тыс. руб. в 2015 году).

Ограничения на использование денежных средств на отчетную дату отсутствуют.

Информация о существенных движениях денежных потоков с материнской, дочерними и иными обществами раскрыта в Приложении 1 Таблицы №№1-22, 1-23, 1-24.

5.3. Капитал и резервы (стр.1300 баланса)

Капитал и резервы Общества по состоянию на конец года составили 1 295 399 434 тыс. руб. (1 219 958 897 тыс. руб. и 1 115 356 342 тыс. руб. на 31.12.2015 года и 31.12.2014 года соответственно).

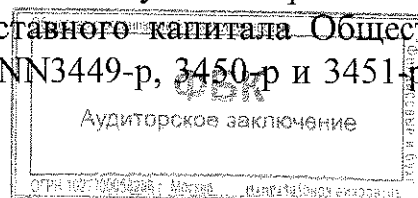
5.3.1. Уставный капитал (стр.1310 баланса)

На конец отчетного года уставный капитал составляет 960 019 401 тыс. руб. (960 019 401 тыс. руб. и 960 019 401 тыс. руб. на 31.12.2015 и 31.12.2014 соответственно) и складывается из 960 019 401 штук обыкновенных акций номинальной стоимостью 1 тыс. руб. каждая. Уставный капитал полностью оплачен.

5.3.2. Добавочный капитал (стр.1350 баланса)

Добавочный капитал Общества на 31.12.2016 составил 360 508 тыс. руб. и по сравнению с предыдущим годом не изменился (на 31.12.2015 и 31.12.2014 по 360 508 тыс. руб.).

Добавочный капитал Общества складывается из суммы превышения стоимости имущества, переданного в счет оплаты уставного капитала Общества согласно Распоряжениям Росимущества от 07.11.2007 NN3449-р, 3450-р и 3451-р, в



оценке, утвержденной Учредителем, над номинальной стоимостью размещенных акций в размере 360 508 тыс. руб.

5.3.3 Резервный капитал (стр.1360 баланса)

В 2016 году на основании решения единственного акционера о распределении чистой прибыли Общества за 2015 год в резервный фонд направлены средства в размере 3 113 015 тыс. руб.

Резервный капитал Общества на 31.12.2016 составляет 14 130 530 тыс. руб. (на 31.12.2015 и 31.12.2014 составлял 11 017 515 тыс. руб. и 8 892 562 тыс. руб. соответственно).

5.3.4 Нераспределенная прибыль (непокрытый убыток) (стр. 1370 баланса)

Чистая прибыль от предпринимательской деятельности за 2016 год составила 72 610 469 тыс. руб.

В соответствии с решениями собраний акционеров чистая прибыль за 2015 год распределена на выплату дивидендов в размере 3 178 007 тыс. руб. и на отчисления в резервный фонд 3 113 015 тыс. руб., в 2016 году приняты решения о выплате промежуточных дивидендов в размере 8 209 852 тыс. руб.

Нераспределенная прибыль на 31.12.2016 составляет 249 121 068 тыс. руб. (191 011 473 тыс. руб. и 146 083 871 тыс. руб. на 31.12.2015 и 31.12.2014 соответственно).

5.4. Долгосрочные и краткосрочные обязательства (стр.1400,1500 баланса)

5.4.1. Кредиты и займы (стр. 1410, 1510 баланса)

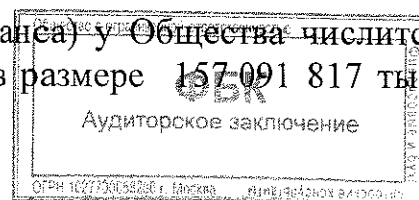
Долгосрочные заемные средства Общества (строка 1410 баланса) на конец отчетного года составляют 148 517 132 тыс. руб. (147 384 600 тыс. руб. на 31.12.2015 и 194 865 000 тыс. руб. на 31.12.2014)

тыс. руб.

Виды расчетов	По состоянию на 31.12.2016	По состоянию на 31.12.2015	По состоянию на 31.12.2014
Задолженность по облигационным займам	50 000 000	20 000 000	-
Задолженность по долгосрочным кредитам	98 517 132	127 384 600	194 865 000
Итого:	148 517 132	147 384 600	194 865 000

Информация о кредитах и займах содержится в Приложении № 1 Таблицы №№ 1-20,1-21.

По состоянию на 31.12.2016 г. (строка 1510 баланса) у Общества числится задолженность по краткосрочным кредитам и займам в размере 157 091 817 тыс.



руб. (88 529 990 тыс. руб. и 96 349 395 тыс. руб. на 31.12.2015 и 31.12.2014 соответственно).

тыс. руб.

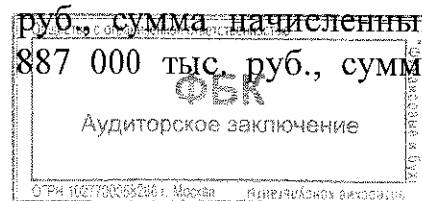
Виды расчетов	По состоянию на 31.12.2016	По состоянию на 31.12.2015	По состоянию на 31.12.2014
Задолженность по краткосрочным займам со сроком погашения в течение 12 месяцев после отчетной даты	86 211 069	38 822 901	90 275 238
Задолженность по краткосрочным кредитам со сроком погашения в течение 12 месяцев после отчетной даты	69 836 130	49 133 395	5 625 840
Задолженность по процентам, начисленным по краткосрочным займам и кредитам	476 468	259 494	448 317
Задолженность по процентам, начисленным по облигационному займу	568 150	314 200	-
Итого:	157 091 817	88 529 990	96 349 395

В 2015 г. были размещены облигации серии БО-06 на сумму 5 000 000 тыс. руб., серии БО-07 на сумму 10 000 000 тыс. руб., и серии БО-08 на сумму 5 000 000 тыс. руб. с идентификационными номерами 4B02-06-55319-E - 4B02-08-55319-E соответственно.

Срок обращения облигаций – 10 лет. При этом условиями выпуска облигаций серии БО-06 предусмотрен опцион-пут сроком 5 лет и опцион-колл сроком 2 года. Ставка купона составила 11,90% годовых. По выпуску серии БО-07 предусмотрен опцион-пут сроком 7 лет и опцион-колл сроком 4,5 года. По выпуску серии БО-08 предусмотрен опцион-колл сроком 5,5 лет. Ставка купона по данным выпускам составляет 11,10%.

В 2016 г. были размещены облигации серии БО-01 на сумму 15 000 000 тыс. руб., серии БО-02 на сумму 15 000 000 тыс. руб. с идентификационными номерами 4B02-01-55319-E - 4B02-02-55319-E соответственно. Срок обращения облигаций – 10 лет. Ставка купона по данным выпускам составляет 9,33%. Условиями размещения обоих выпусков предусмотрено 2 колл-опциона: через 2 и 6 лет.

В составе задолженности по краткосрочным займам числится задолженность перед АО "Концерн Росэнергоатом" в сумме 27 600 000 тыс. руб., сумма начисленных процентов – 44 494 тыс. руб.; АО "ТВЭЛ" в сумме 25 415 900 тыс. руб., сумма начисленных процентов – 110 399 тыс. руб.; АО "Объединенная компания "РСК" в сумме 8 815 000 тыс. руб., сумма начисленных процентов – 21 729 тыс. руб.; АО "РАСУ" в сумме 3 900 000 тыс. руб., сумма начисленных процентов – 1 993 тыс. руб.; ООО РАОС в сумме 2 887 000 тыс. руб., сумма



начисленных процентов – 11 904 тыс. руб.; АО "Атомэнергомаш" в сумме 2 601 500 тыс. руб., сумма начисленных процентов – 8 128 тыс. руб.

По состоянию на 31.12.2016 объем открытых, но не использованных кредитных линий Общества составляет 84 282 845 тыс. руб.

5.4.2. Кредиторская задолженность (стр.1520 баланса)


По состоянию на 31.12.2016 в составе краткосрочной кредиторской задолженности Общества числится текущая (непросроченная) задолженность перед поставщиками и подрядчиками, персоналом организации, налоговыми органами, внебюджетными фондами и прочими кредиторами.

Информация о наличии и движении кредиторской задолженности содержится в Приложении № 1 Таблицы №№ 1-13, 1-14.

На 31.12.2016 краткосрочная кредиторская задолженность Общества составляет 16 617 961 тыс. руб. (17 935 321 тыс. руб. на 31.12.2015 и 15 933 755 тыс. руб. на 31.12.2014).

тыс. руб.

Виды расчетов	По состоянию на 31.12.2016	По состоянию на 31.12.2015	По состоянию на 31.12.2014
Расчеты с поставщиками и подрядчиками (строка 1521) в том числе	637 963	597 917	480 670
- расчеты с поставщиками и подрядчиками за основные средства	434	-	50
- расчеты с поставщиками и подрядчиками за оказанные услуги, выполненные работы, ТМЦ	448 607	497 403	434 810
- расчеты с поставщиками нематериальных активов	133 639	42 087	45 810
- расчеты с поставщиками по НИОКР	-	49 210	-
- расчеты с поставщиками по капитальному строительству	45 010	1 646	-
- расчеты с поставщиками по товарам для продажи	10 273	7 571	-
Авансы полученные (строка 1522)	386	3 673	4 200
Задолженность перед персоналом организации (строка 1523)	-	88	-
Задолженность перед государственными внебюджетными фондами (строка 1524)	-	-	363
Задолженность по налогам и сборам (строка 1525)	20	4 359 212	6 308 945



Виды расчетов	По состоянию на 31.12.2016	По состоянию на 31.12.2015	По состоянию на 31.12.2014
Прочая кредиторская задолженность (строка 1526)	15 979 592	12 974 431	9 139 577
- перед поставщиками и исполнителями в рамках исполнения агентских договоров;	247 849	295 017	301 689
-расчеты по покупке финансовых вложений	-	5 379 904	500 000
- расчеты между ответственным участником и участниками КГН по налогу на прибыль	11 394 533	2 899 501	3 943 468
-расчеты по продаже финансовых вложений	-	4 380 799	4 380 799
- задолженность по промежуточным дивидендам	4 237 343	-	-
- прочая кредиторская задолженность	99 867	19 210	13 621
Итого:	16 617 961	17 935 321	15 933 755

По состоянию на 31.12.2016 у Общества отсутствует просроченная кредиторская задолженность.

5.4.3. Оценочные обязательства (стр.1540 баланса)

По состоянию на 31.12.2016 оценочные обязательства Общества составили 16 414 тыс. руб. (19 561 тыс. руб. на 31.12.2015 и 23 080 тыс. руб. на 31.12.2014).


тыс. руб.

Виды резервов	По состоянию на 31.12.2016	По состоянию на 31.12.2015	По состоянию на 31.12.2014
Обязательства на оплату предстоящих отпусков	4 791	3 670	4 588
Обязательства на выплату вознаграждений по итогам работы за год	11 623	15 891	18 492
Итого:	16 414	19 561	23 080

Информация о наличии и движении оценочных обязательств содержится в Приложении № 1 Таблица № 1-15.

5.5. Пояснения к отчету о финансовых результатах за 2016 год.

5.5.1. Выручка (строка 2110 отчета) составила 541 653 тыс. руб. (947 373 тыс. руб. за 2015 год)



тыс. руб.

Наименование показателя	за 2016 год		за 2015 год	
	Выручка от продажи товаров, продукции, работ, услуг	Себестоимость проданных товаров, продукции, работ, услуг	Выручка от продажи товаров, продукции, работ, услуг	Себестоимость проданных товаров, продукции, работ, услуг
Всего	541 653	(676 185)	947 373	(817 960)
в том числе				
Агентское вознаграждение за оказанные услуги и поставленное оборудование	9 679	-	9 398	-
От предоставления имущества в аренду/субаренду	1 482	(1 278)	1 477	(1 284)
От предоставления прав использования программного обеспечения	530 492	(674 907)	936 498	(816 676)

5.5.2. *Себестоимость продаж* (строка 2120 отчета о финансовых результатах) за 2016 год составила 676 185 тыс. руб. (в 2015 год – 817 960 тыс. руб.) и раскрыта в разрезе элементов затрат.

тыс. руб.

Себестоимость проданных товаров, продукции, работ, услуг по видам расходов	2016 год	2015 год
Амортизация НМА	395 790	516 957
Земельный налог	1 278	1 284
Стоимость реализованных прав использования программного обеспечения (лицензий)	99 965	123 316
Прочие	179 152	176 403
ИТОГО	676 185	817 960

5.5.3. *Коммерческие расходы* (строка 2210 отчета о финансовых результатах) за 2016 год составили 91 529 тыс. руб., а в 2015 году – 98 210 тыс. руб.

Лицензии на ПО SAP приобретены Обществом у ООО «САП СНГ» и ООО «АКСИС ПРО» с целью дальнейшей перепродажи, данные лицензии учтены на счете 41 «Товары». Дальнейшая их передача в рамках заключенных договоров отражается в учете в порядке, предусмотренном для торговых операций. Выручка от реализации указанных лицензий отражена по строке 2110 Отчета о финансовых результатах.

Согласно условиям заключенных договоров (как с ООО «САП СНГ», так и сублицензионных договоров) помимо передачи лицензий на ПО SAP предусмотрено оказание услуг по сопровождению ПО SAP, которые являются неотъемлемой




частью процесса передачи лицензий. В связи с тем, что лицензии на ПО SAP приобретались в качестве товаров, и операции по их реализации отражаются в отчетности в качестве торговых операций, расходы по сопровождению реализованных лицензий являются расходами на продажу и отражены в строке «Коммерческие расходы» Отчета о финансовых результатах.

5.5.4. *Управленческие расходы* (строка 2220 отчета) в 2016 году составили 1 734 082 тыс. руб., в 2015 году – 1 586 216 тыс. руб.

		тыс. руб.
Управленческие расходы по видам расходов	2016 год	2015 год
Расходы на оплату труда	31 777	34 277
Отчисления на ФОТ и социальные нужды	6 756	7 153
Расходы по созданию резервов предстоящих расходов	29 038	32 526
Налог на имущество	1 582	1 733
Земельный налог	821	821
Расходы на аренду имущества	8 438	19 176
Расходы на ИТ-услуги, сопровождение и поддержку программного обеспечения	572 379	417 961
Амортизация ОС и НМА	39 829	47 841
НДС, не подлежащий возмещению из бюджета	149 402	137 815
Аудиторские услуги (включая аудит по МСФО)	67 921	69 904
Услуги по ведению бухгалтерского учета, учета внеоборотных активов по МСФО, формированию отчетности КГН	75 682	89 025
Юридические и нотариальные услуги	1 991	10 162
Консультационные услуги	501 241	505 697
Прочие расходы	247 225	212 125
ИТОГО:	1 734 082	1 586 216

В целом затраты на производство представлены в таблице:

		тыс. руб.
Наименование показателя	за 2016 год	за 2015 год
Материальные затраты	124 921	137 489
в т.ч. затраты на энергетические ресурсы	-	-
Затраты на оплату труда	55 812	61 192
в том числе расходы по созданию оценочных обязательств	24 035	26 914
Отчисления на социальные нужды	11 759	12 764
в том числе расходы по созданию оценочных обязательств	5 003	5 612
Амортизация	435 619	564 798
Прочие затраты	1 811 619	1 559 717
Итого по элементам затрат	2 439 730	2 335 960
Приобретение товаров для перепродажи	11 202	60 858
Изменение остатков (прирост [-], уменьшение [+]):	50 864	105 568
незавершенного производства	-	-



Наименование показателя	за 2016 год	за 2015 год
готовой продукции	78 773	72 362
прочие запасы и затраты	(27 909)	33 206
Итого расходы по обычным видам деятельности	2 501 796	2 502 386

5.5.5. Доходы от участия в других организациях (строка 2310 отчета).

В 2016 году Общество имеет доход по начисленным дивидендам по находящимся в собственности Общества акциям дочерних и иных организаций, в уставных капиталах которых участвует Общество в размере 84 694 641 тыс. руб. (47 462 498 тыс. руб. в 2015 году).

	за 2016 год	за 2015 год
АО «Техснабэкспорт»	54 235 126	26 535 856
АО «ТВЭЛ»	29 532 936	15 296 080
АО ИК «АСЭ» (ранее АО «НИАЭП»)	-	790 423
АО «АТОМПРОЕКТ»	-	2 067 351
АО ОКБ "ТИДРОПРЕСС"	-	1 194 220
Прочие дочерние Общества и общества, в уставных капиталах которых участвует Общество	926 579	1 578 568
ИТОГО строка 2310	84 694 641	47 462 498

тыс. руб.

5.5.6. Проценты к получению (строка 2320 отчета)


За 2016 год Общество имеет доход в виде начисленных процентов по депозитным вкладам, по остаткам на расчетных счетах, по займам выданным в размере 30 452 210 тыс. руб. (30 354 956 тыс. руб. в 2015 году).

	за 2016 год	за 2015 год
Доходы в виде процентов по выданным займам	22 615 002	22 133 856
Дисконтный доход по векселям	1 233 910	993 126
Доходы в виде процентов, начисленных на остаток по расчетным счетам	988 512	1 807 999
Доходы в виде процентов, полученных от размещения на депозитах	5 391 956	5 177 175
Доходы в виде процентов, полученных по прочим долговым обязательствам	222 830	242 800
ИТОГО	30 452 210	30 354 956

тыс. руб.

5.5.7. Проценты к уплате (строка 2330 отчета)

За 2016 год проценты к уплате по облигационному и прочим полученным займам и кредитам составили 24 512 178 тыс. руб. (26 663 201 тыс. руб. за 2015 год).



тыс. руб.


	за 2016 год	за 2015 год
Расходы в виде процентов по полученным займам	6 594 921	9 201 932
Расходы в виде процентов по кредитам	15 409 407	16 596 069
Расходы в виде процентов по облигационным займам	2 507 850	865 200
ИТОГО	24 512 178	26 663 201

В течение 2016 года проценты по кредитам и займам не капитализировались, инвестиционные активы не создавались.

5.5.8. Прочие доходы и расходы (строка 2340 и строка 2350 отчета) включают:

тыс. руб.

Наименование показателя	2016 год		2015 год	
	Прочие доходы	Прочие расходы	Прочие доходы	Прочие расходы
Продажа имущества	12 753 000	(4 613 784)	6 197 503	(5 056 586)
<i>продажа основных средств</i>	-	-	3 763	(3 118)
<i>продажа нематериальных активов</i>	289 624	(109 723)	-	-
<i>продажа и прочее выбытие ценных бумаг, в том числе долговых ценных бумаг</i>	12 463 376	(4 504 061)	6 193 740	(5 053 468)
Начисление (восстановление) резервов под обеспечение финансовых вложений и сомнительной дебиторской задолженности	415 739	(109 329)	926 429	(3 147 629)
Продажа иностранной валюты	129 177	-	-	(138 461)
Курсовые разницы от пересчета активов и обязательств, выраженных в иностранной валюте	-	(19 196 489)	19 229 984	-
Безвозмездно полученное (переданное) имущество	14 229	(28)	-	-
Амортизация основных средств и нематериальных активов	-	(3 111)	-	(3 393)
НДС, списанный за счет прибыли Общества	-	(112 265)	-	(125 220)
Прибыль/Убытки прошлых лет, выявленные в отчетном году	110 003	(60 682)	532 968	(93 333)
Услуги кредитных организаций	-	(159 261)	-	(54 970)
Расходы на благотворительные цели и добровольные взносы	-	(3 383 883)	-	(1 871 482)
Прочие доходы (расходы)	214 087	(429 090)	469 300	(451 205)
Итого	13 636 235	(28 067 922)	27 356 184	(10 942 279)



5.5.9. Налог на прибыль

В строке 2310 «Отчета о финансовых результатах» отражена нетто сумма начисленных дивидендов за вычетом налога на прибыль (в части дивидендов, облагаемых по ставке 13%). Постоянные и временные разницы, повлекшие корректировки условного расхода (условного дохода) по налогу на прибыль отчетного периода.

тыс. руб.


Наименование показателя	2016 год	2015 год
Постоянные разницы	(2 700 569)	(1 817 940)
Временные (налогооблагаемые) разницы	-	194
Временные (вычитаемые) разницы	7 944 600	(3 215 629)

Отложенные налоговые активы и обязательства

тыс. руб.

Наименование показателя	2016 год	2015 год
Условный расход (условный доход) по налогу на прибыль	(2 090 359)	3 710 131
Постоянное налоговое обязательство (актив), в том числе:	540 114	363 588
информационно-консультационные услуги и расходы на рекламу	70 167	167 594
благотворительность и безвозмездно переданные денежные средства	676 777	374 296
резерв под обесценение финансовых вложений	(83 149)	(185 285)
амортизация непроизводственных объектов ОС и НМА	3 578	6 531
НДС за счет собственных средств	23 433	29 636
прочие непринимаемые в целях налогообложения расходы	(150 692)	(29 184)
Изменение отложенного налогового актива, в том числе:	(1 588 920)	643 126
Погашение убытков по резервам предстоящих расходов	(626)	(734)
Признание отложенного налогового актива по расходам по проектам	14 183	13 858
Признание убытков в части резерва по сомнительной задолженности	(1 602 477)	629 960
Отложенный налоговый актив по курсовым разницам	-	42
Отложенное налоговое обязательство	-	(39)
Текущий налог на прибыль (текущий налоговый убыток)	(3 139 165)	4 716 806

5.5.10. Базовая прибыль (строка 2900 отчета) на одну акцию за 2016 год составила 0,075 тыс. руб. (0,064 тыс. руб. - за 2015 год). Структура уставного капитала и номинальная стоимость акций описаны в п. 5.3.1.



Базовая прибыль на акцию определяется как отношение чистой прибыли отчетного периода (строка 2400 «Отчета о финансовых результатах») к средневзвешенному количеству обыкновенных акций, находящихся в обращении в течение отчетного периода.

Средневзвешенное количество акций рассчитано на основании пункта 5 Приказа Министерства финансов Российской Федерации от 21.03.2000 № 29н «Об утверждении методических рекомендаций по раскрытию информации о прибыли, приходящейся на одну акцию».

Средневзвешенное количество акций за отчетный период составляет 967 563 568 штук.

В 2016 году у Общества сделки по размещению акций ниже рыночной стоимости и по конвертации эмитированных ценных бумаг в обыкновенные акции отсутствовали. Соответственно расчет разводненной прибыли на акцию за 2016 год не производится.

5.6. Операции со связанными сторонами

Для целей подготовки бухгалтерской отчетности под связанными сторонами понимаются юридические и (или) физические лица, способные оказывать влияние на деятельность организации, составляющей бухгалтерскую отчетность, или на деятельность которых организация, составляющая бухгалтерскую отчетность, способна оказывать влияние.

В отчетном периоде Общество не являлось участником совместной деятельности, а также не заключало договоров с негосударственными пенсионными фондами.

Связанными сторонами Общества в 2016 году являлись аффилированные лица, перечень которых раскрыт в Приложении № 2.

Информация о сделках между связанными сторонами содержится в Приложении 1 Таблицы №№ 1-18, 1-19, 1-20.

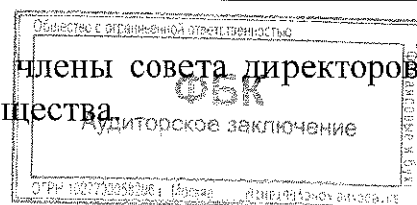
Информация о сделках между связанными сторонами дополнена сделками с федеральными государственными унитарными предприятиями, в отношении которых Госкорпорация «Росатом» от имени Российской Федерации осуществляет полномочия собственника имущества в соответствии с Указом Президента Российской Федерации от 20.03.2008 № 369 «О мерах по созданию Государственной корпорации по атомной энергии «Росатом».

Вознаграждения руководящим сотрудникам

тыс. руб.

Наименование показателя	за 2016 год	за 2015 год
Краткосрочные вознаграждения	3 034	2 969
Заработная плата и премии	2 440	2 396
Страховые взносы во внебюджетные фонды	594	573

К руководящим сотрудникам Общества отнесены: члены совета директоров Общества, директор Общества, заместитель директора Общества.



Долгосрочные вознаграждения руководящим сотрудникам не начислялись.

Планируемые выплаты основному управленческому персоналу в 2017 году составляют 2 454 тыс. руб.

Вознаграждение членам Совета директоров в 2016 году и в 2015 году Общество не выплачивало.

Вознаграждение членам Ревизионной комиссии Общество в 2016 году и в 2015 году не выплачивало.

5.7. События после отчетной даты

В бухгалтерской (финансовой) отчетности Общества за 2016 год в качестве существенных событий после отчетной даты отражены следующие факты хозяйственной деятельности:


- утверждение Обществом в феврале - марте 2017 года отчетов о целевом использовании денежных средств в соответствии с договорами целевого финансирования в размере 672 185 тыс. руб.

События после отчетной даты следующим образом повлияли на показатели бухгалтерской (финансовой) отчетности за 2016 год.

Бухгалтерский баланс

тыс. руб.

Наименование строки	№ строки баланса	Сумма строки до отражения событий после отчетной даты	Сумма строки с учетом отражения событий после отчетной даты	Разница
Дебиторская задолженность	1230	19 275 972	18 623 135	(652 837)
Прочие дебиторы	1233	18 696 957	18 044 120	(652 837)
Итого по разделу Оборотные активы	1200	199 235 434	198 582 597	(652 837)
Актив Баланса	1600	1 618 295 595	1 617 642 758	(652 837)
Нераспределенная прибыль (непокрытый убыток)	1370	249 793 253	249 121 068	(672 185)
Итого по разделу Капитал и резервы	1300	1 296 071 619	1 295 399 434	(672 185)
Кредиторская задолженность	1520	16 598 613	16 617 961	19 348
Прочие кредиторы	1526	15 960 244	15 979 592	19 348
Итого по разделу Краткосрочны обязательства	1500	173 706 844	173 726 192	19 348
Пассив Баланса	1700	1 618 295 595	1 617 642 758	(652 837)



64

Отчет о финансовых результатах

тыс. руб.

Наименование строки	№ строки	Сумма строки до отражения событий после отчетной даты	Сумма строки с учетом отражения событий после отчетной даты	Разница
Прочие расходы	2350	(27 395 737)	(28 067 922)	(672 185)
Прибыль (убыток) до налогообложения	2300	74 915 028	74 242 843	(672 185)
Чистая прибыль (убыток)	2400	73 282 654	72 610 469	(672 185)
Совокупный финансовый результат периода	2500	73 282 654	72 610 469	(672 185)

В феврале 2017 года заключен договор купли-продажи имущества, расположенного по адресу: г. Москва, Сенежская ул., влад. 1/9 на сумму 306 890 тыс. руб., включая НДС. Сделка проходит государственную регистрацию перехода права собственности на недвижимое имущество. Арбитражным судом г. Москвы принято к производству исковое заявление о признании недействительными торгов на право заключения договора купли-продажи имущества.

5.8. Государственная помощь

В течение 2016 года государственную помощь и бюджетные кредиты Общество не получало.

5.9. Совместная деятельность

Общество в 2016 году не принимало участие в совместной деятельности.


5.10. Информация по сегментам

Согласно п.п.1 п.19 Устава Общество осуществляет свою деятельность в целях интеграции организаций атомного энергопромышленного комплекса в единый комплекс и централизованного управления этим комплексом.

Общество является интегрированной компанией, консолидирующей гражданские активы российской атомной отрасли. Отчетные сегменты характеризуют деятельность группы юридических лиц, входящих в периметр консолидации Общества и сгруппированных по признаку единства выпускаемой продукции (услуг).

Учитывая, что отчетные сегменты могут быть выделены только на уровне консолидации, Общество раскрывает информацию по сегментам в консолидированной бухгалтерской отчетности.

5.11. Условные обязательства и условные активы



В 2016 году межрегиональной инспекцией ФНС России №4 по крупнейшим налогоплательщикам по г. Москве по результатам рассмотрения материалов выездной налоговой проверки за период с 01.01.2011 по 31.12.2012 вынесено решение от 20.06.2016 №03-1-28/14 о привлечении Общества к ответственности за совершение налогового правонарушения. На 31.12.2016 претензия налогового органа в сумме 31 033 тыс. руб. Обществом не признана, и обжалуется в Арбитражном суде г. Москвы. Общество оценивает вероятность оспаривания претензии в пользу Общества как среднюю.

На 31.12.2016 Общество имеет следующие незавершенные судебные разбирательства:

– Общество участвует в деле № А40-67968/13 о признании банкротом ЗАО «Корпорация «Конти». Дело о банкротстве рассматривается Арбитражным судом г. Москвы, в отношении должника судом введена процедура конкурсного производства. Требование Общества, как конкурсного кредитора ЗАО «Корпорация «Конти», составляет 1 212 419 тыс.руб.;

– Общество участвует в деле № А40-60760/2014 о признании банкротом ООО «Энергия» (ранее - ООО «Континент Энерджи»). Дело о банкротстве рассматривается Арбитражным судом г. Москвы, в отношении должника судом введена процедура конкурсного производства. Требование Общества, как конкурсного кредитора ООО «Энергия», составляет 1 559 421 тыс. руб.;

– Общество участвует в деле № А40-151915/15 о признании банкротом ОАО «Банк Российский Кредит». Дело о банкротстве рассматривается Арбитражным судом г. Москвы, в отношении должника судом введена процедура конкурсного производства. Требование Общества, как конкурсного кредитора ОАО «Банк Российский Кредит», составляет 1 793 896 тыс. руб.

Информация о наличии выданных и полученных обеспечений представлена в Приложении № 1 Таблицах №№ 1-16, 1-17, 1-18, 1-19.

Общество оценивает вероятность возникновения существенных обязательств, в связи с выданными поручительствами, как низкую.

- Приложение:
1. Приложение № 1 «Расшифровочные таблицы к Пояснениям» на 40 л.
 2. Приложение № 2 «Список связанных сторон на 31 декабря 2016 года» АО «Атомэнергопром» на 23 л.

Руководитель

Комаров Кирилл Борисович

Главный бухгалтер

Андриенко Виктория Александровна

«27» марта 2017 г.

