

БУХГАЛТЕРСКИЙ БАЛАНС
на "31" декабря 2016 г.

Организация: АО "Новая перевозочная компания"
Идентификационный номер налогоплательщика
Вид экономической деятельности: Организация перевозок грузов
Организационно-правовая форма/форма собственности: Акционерное общество
Единица измерения: Тys. руб.
Местонахождение (адрес): 105082, г. Москва, Спартаковская пл., д. 16/15, стр.6

Форма по ОКУД	Коды			
Дата (число, месяц, год)	31	12	2016	
по ОКПО	70104409			
ИНН	7705503750			
по ОКВЭД	52.29			
по ОКФС/ОКОПФ	47		34	
по ОКЕИ	384			

Пояснения	Наименование показателя	Код	На 31.12.2016	На 31.12.2015	На 31.12.2014
	АКТИВ				
	I. Внеоборотные активы				
4.1.	Нематериальные активы	1110	30	34	224
	Результаты исследований и разработок	1120	0	0	0
	Нематериальные поисковые активы	1130	0	0	0
	Материальные поисковые активы	1140	0	0	0
4.2.1.	Основные средства, в т.ч.:	1150	22 406 329	24 152 891	25 772 837
	- основные средства	1151	22 166 701	23 913 161	25 772 837
	- вложения во внеоборотные активы	1152	239 628	239 730	0
	Доходные вложения в материальные ценности	1160	0	0	0
4.3.	Финансовые вложения	1170	0	0	1 730 837
4.4.	Отложенные налоговые активы	1180	21 286	161 980	36 215
	Прочие внеоборотные активы	1190	6 128	12 889	26 076
	ИТОГО по разделу I	1100	22 433 773	24 327 794	27 566 189
	II. Оборотные активы				
4.5.	Запасы	1210	291 540	268 780	250 536
	НДС по приобретенным ценностям	1220	271 151	153 630	181 971
4.6.	Дебиторская задолженность, в т.ч.:	1230	3 417 924	3 177 652	4 685 084
	Долгосрочная дебиторская задолженность, в т.ч.:	1231	17 225	17 225	229 419
	- авансы выданные	1232	17 225	17 225	17 225
	- долгосрочные проценты по долгосрочным займам выданным	1233	0	0	203 498
	- прочая долгосрочная дебиторская задолженность	1234	0	0	8 696
	Краткосрочная дебиторская задолженность, в т.ч.:	1235	3 400 699	3 160 427	4 455 665
	- расчеты с покупателями и заказчиками	1236	1 473 703	1 604 957	1 530 591
	- авансы выданные	1237	1 729 466	1 329 045	1 822 932
	- прочая краткосрочная дебиторская задолженность	1238	197 530	226 425	1 102 142
4.7.	Финансовые вложения (за исключением денежных эквивалентов)	1240	16 020	19 034	123 312
4.8.	Денежные средства и денежные эквиваленты, в т.ч.:	1250	1 685 437	1 619 792	1 932 180
	- расчетные счета	1251	24 764	462 304	1 520 486
	- валютные счета	1252	729 049	119 454	25 054
	- краткосрочные депозиты	1253	930 770	1 037 128	384 762
	- прочие денежные средства (касса, денежные средства филиалы)	1254	854	906	1 878
	Прочие оборотные активы	1260	187 495	148 666	296 607
	ИТОГО по разделу II	1200	5 869 567	5 387 554	7 469 690
	БАЛАНС	1600	28 303 340	29 715 348	35 035 879

Пояснения	Наименование показателя	Код	На 31.12.2016	На 31.12.2015	На 31.12.2014
	ПАССИВ				
	III. Капитал и резервы				
12.	Уставный капитал (складочный капитал, уставный фонд, вклады товарищей)	1310	1 032 000	1 032 000	903 500
	Собственные акции, выкупленные у акционеров	1320	0	0	0
	Переоценка внеоборотных активов	1340	0	0	0
	Добавочный капитал (без переоценки)	1350	409 400	409 400	409 400
	Резервный капитал	1360	51 600	51 600	45 325
	Нераспределенная прибыль (непокрытый убыток), в т.ч.:	1370	14 345 274	11 616 877	11 154 036
	- нераспределенная прибыль (непокрытый убыток) прошлых лет	1371	11 616 877	11 154 036	8 951 938
	- чистая прибыль (убыток) отчетного года	1372	2 728 397	597 616	2 202 098
	- реорганизация юридического лица	1373	0	(134 775)	0
	ИТОГО по разделу III	1300	15 838 274	13 109 877	12 512 261
	IV. Долгосрочные обязательства				
5.1.	Заемные средства, в т.ч.:	1410	5 649 640	8 342 535	3 790 775
	- долгосрочные кредиты и займы	1411	5 569 209	8 328 059	3 790 282
	- проценты по долгосрочным кредитам и займам	1412	80 431	14 476	493
5.2.	Отложенные налоговые обязательства	1420	1 638 762	1 475 952	1 171 377
	Оценочные обязательства	1430	0	0	0
	Прочие обязательства	1450	0	0	0
	ИТОГО по разделу IV	1400	7 288 402	9 818 487	4 962 152
	V. Краткосрочные обязательства				
5.3.	Заемные средства, в т.ч.:	1510	3 008 830	4 449 131	13 742 309
	- краткосрочная часть долгосрочных кредитов и займов	1511	3 000 518	4 429 001	13 392 959
	- краткосрочная часть процентов по долгосрочным кредитам и займам	1512	8 312	20 118	349 333
	- прочие заемные средства (краткосрочные кредиты и займы)	1513	0	12	17
5.4.	Кредиторская задолженность	1520	2 148 465	2 295 640	3 739 103
	- расчеты с поставщиками и подрядчиками	1521	423 165	470 876	609 993
	- авансы полученные	1522	1 453 660	1 518 773	2 777 979
	- расчеты по налогам и страховым взносам	1523	130 246	123 840	213 510
	- прочая кредиторская задолженность	1524	141 394	182 151	137 621
	Доходы будущих периодов	1530	0	0	0
5.5.	Оценочные обязательства	1540	19 369	42 213	80 054
	Прочие обязательства	1550	0	0	0
	ИТОГО по разделу V	1500	5 176 664	6 786 984	17 561 466
	БАЛАНС	1700	28 303 340	29 715 348	35 035 879

Руководитель организации

Шпаков В. В.

Главный бухгалтер

Орлова М. Н.

"03" декабря 2017 г.





ОТЧЕТ О ФИНАНСОВЫХ РЕЗУЛЬТАТАХ
За 12 месяцев 2016 г.

Организация: АО "Новая перевозочная компания"
Идентификационный номер налогоплательщика
Вид экономической деятельности: Организация перевозок грузов
Организационно-правовая форма/форма собственности:
Акционерное общество
Единица измерения: Тys. руб.

Форма по ОКУД	Коды		
Дата (число, месяц, год)	31	12	2016
по ОКПО	70104409		
ИНН	7705503750		
по ОКВЭД	52.29, 49.20, 77.39, 12		
по ОКОПФ/ОКФС	47	34	
по ОКЕИ	384		

Пояснения	Наименование показателя	Код	За 12 месяцев 2016 г.	За 12 месяцев 2015 г.
3.1.	Выручка, в т.ч.:	2110	41 911 640	34 813 191
	- услуги по организации перевозок грузов		41 601 176	33 998 879
3.2.	Себестоимость продаж, в т.ч.:	2120	(35 970 110)	(30 418 871)
	- по услугам по организации перевозок грузов		(35 703 658)	(29 707 346)
	Валовая прибыль (убыток)	2100	5 941 530	4 394 320
	Коммерческие расходы	2210	0	0
3.3.	Управленческие расходы	2220	(953 378)	(1 298 297)
	Прибыль (убыток) от продаж	2200	4 988 152	3 096 023
	Доходы от участия в других организациях	2310	0	0
3.4.	Проценты к получению	2320	101 258	180 843
3.5.	Проценты к уплате	2330	(1 239 667)	(1 978 498)
3.6.	Прочие доходы, в т.ч.:	2340	22 827 697	20 070 593
	- доходы от продажи валюты		20 976 842	18 439 451
3.7.	Прочие расходы, в т.ч.:	2350	(23 209 624)	(20 547 169)
	- расходы, связанные с продажей валюты		(20 845 954)	(18 317 780)
3.8.	Прибыль (убыток) до налогообложения	2300	3 467 816	821 792
	Текущий налог на прибыль	2410	(438 751)	(61 914)
	в т.ч. постоянные налоговые обязательства (активы)	2421	48 692	42 177
5.2.	Изменение отложенных налоговых обязательств	2430	(162 810)	(277 326)
4.4.	Изменение отложенных налоговых активов	2450	(140 694)	132 705
	Прочее	2460	2 836	(17 641)
15.	Чистая прибыль (убыток)	2400	2 728 397	597 616

Пояснения	Наименование показателя	Код	За 12 месяцев 2016 г.	За 12 месяцев 2015 г.
	СПРАВОЧНО			
	Результат от переоценки внеоборотных активов, не включаемый в чистую прибыль (убыток) периода	2510	0	0
	Результат от прочих операций, не включаемый в чистую прибыль (убыток) периода	2520	0	0
	Совокупный финансовый результат периода	2500	2 728 397	597 616
	Базовая прибыль (убыток) на акцию	2900	3	1
	Разводненная прибыль (убыток) на акцию	2910	0	0

Руководитель организации  Шпаков В. В. Главный бухгалтер  Орлова М. Н.

"08" апреля 2017 г.



Приложение № 2
к Приказу Министерства финансов
Российской Федерации
от 02.07.2010 № 66н
(в ред. Приказа Минфина РФ
от 05.10.2011 № 124н)

Отчет об изменениях капитала
за 20 16 г.

Организация АО "Новая перевозочная компания"	Идентификационный номер налогоплательщика	Дата (число, месяц, год)	Форма по ОКУД	Коды		
				31	12	2015
				70104409		
				7705503750		
Вид экономической деятельности		Организация перевозок грузов	по ОКВЭД	52.29, 49.20, 77.39.12		
Организационно-правовая форма/форма собственности		Акционерное общество	по ОКФС	47	34	
Единица измерения: Тys. руб.			по ОКЕИ	384		

1. Движение капитала

Наименование показателя	Код	Уставный капитал	Собственные акции, выкупленные у акционеров	Добавочный капитал	Резервный капитал	Неразмешленная прибыль (непокрытый убыток)	Итого
Величина капитала на 31 декабря 2014	3100	903 500	(0)	409 400	45 325	11 154 036	12 512 261
За 2015 г.							
Увеличение капитала - всего:	3210	128 500	0	0	6 275	597 616	732 391
в том числе:							
чистая прибыль	3211	x	x	x	x	597 616	597 616
пересчета имущества	3212	x	x	0	x	0	0
доходы, относящиеся непосредственно на увеличение капитала	3213	x	x	0	x	0	0
дополнительный выпуск акций	3214	128500	0	0	x	x	128500
увеличение номинальной стоимости акций	3215	0	0	0	x	0	x
реорганизация юридического лица	3216	0	0	0	6275	0	6275

Уменьшение капитала - всего:	3220	(0 0)	0	(0 0)	(0 0)	(134 775)	(134 775)
в том числе:							
убыток	3221	x	x		x	(0 0)	(0 0)
переоценка имущества	3222	x	x		(0 0)	(0 0)	(0 0)
расходы, относящиеся непосредственно на уменьшение капитала	3223	x	x		(0 0)	(0 0)	(0 0)
уменьшение номинальной стоимости акций	3224	(0 0)	0	0	0	(0 0)	(0 0)
уменьшение количества акций	3225	(0 0)	0	0	0	(0 0)	(0 0)
реорганизация юридического лица	3226	0	0	0	0	(134 775)	(134 775)
дивиденды	3227	x	x		x	(0 0)	(0 0)
Изменение добавочного капитала	3230	x	x		0	0	x
Изменение резервного капитала	3240	x	x		x	0	x
Величина капитала на 31 декабря 2015	3200	1 032 000	(0 0)	409 400	51 600	11 616 877	13 109 877
За 2016 г.							
Увеличение капитала - всего:	3310	0	0	0	0	2 728 397	2 728 397
в том числе:							
чистая прибыль	3311	x	x		x	2 728 397	2 728 397
переоценка имущества	3312	x	x		0	0	0
доходы, относящиеся непосредственно на увеличение капитала	3313	x	x		0	0	0
дополнительный выпуск акций	3314	0	0	0	0	x	0
увеличение номинальной стоимости акций	3315	0	0	0	0	0	0
реорганизация юридического лица	3316						x
Уменьшение капитала - всего:	3320	(0 0)	0	(0 0)	(0 0)	(0 0)	(0 0)
в том числе:							
убыток	3321	x	x		x	(0 0)	(0 0)
переоценка имущества	3322	x	x		(0 0)	(0 0)	(0 0)
расходы, относящиеся непосредственно на уменьшение капитала	3323	x	x		(0 0)	(0 0)	(0 0)
уменьшение номинальной стоимости акций	3324	(0 0)	0	0	0	0	(0 0)
уменьшение количества акций	3325	(0 0)	0	0	0	0	(0 0)
реорганизация юридического лица	3326	0	0	0	0	(0 0)	(0 0)
дивиденды	3327	x	x		x	(0 0)	(0 0)
Изменение добавочного капитала	3330	x	x		0	0	x
Изменение резервного капитала	3340	x	x		x	0	x
Величина капитала на 31 декабря 2015	3300	1 032 000	(0 0)	409 400	51 600	14 345 274	15 838 274

2. Корректировки в связи с изменением учетной политики и исправлением ошибок

Наименование показателя	Код	На 31 декабря 2014	Изменения капитала за 2015		На 31 декабря 2015
			за счет чистой прибыли (убытка)	за счет иных факторов	
Капитал - всего					
до корректировок	3400	12 512 261	597 616	-	13 109 877
корректировка в связи с:					
изменением учетной политики	3410	-	-	-	-
исправлением ошибок	3420	-	-	-	-
после корректировок	3500	12 512 261	597 616	-	13 109 877
в том числе:					
нераспределенная прибыль (непокрытый убыток):					
до корректировок	3401	11 154 036	597 616	(134 775)	11 616 877
корректировка в связи с:					
изменением учетной политики	3411	-	-	-	-
исправлением ошибок	3421	-	-	-	-
после корректировок	3501	11 154 036	597 616	(134 775)	11 616 877
Другие статьи капитала, по которым осуществлены корректировки: (уставный, добавочный, резервный капитал)					
до корректировок	3402	1 358 225	-	134 775	1 493 000
корректировка в связи с:					
изменением учетной политики	3412	-	-	-	-
исправлением ошибок	3422	-	-	-	-
после корректировок	3502	1 358 225	-	134 775	1 493 000

Форма 0710023 с. 4


3. Чистые активы

Наименование показателя	Код	На 31 декабря 20 16 г. ³	На 31 декабря 20 15 г. ²	На 31 декабря 20 14 г. ¹
Чистые активы	3600	15 838 274	13 109 877	12 512 261

Руководитель _____ Главный бухгалтер _____ Орлова М.Н.
(подпись) (подпись) (расшифровка подписи)

Шпаков В.В.
(расшифровка подписи)

« 03-января » 20 17 г.



ОТЧЕТ О ДВИЖЕНИИ ДЕНЕЖНЫХ СРЕДСТВ
За 12 месяцев 2016 г.

	Форма по ОКУД	Коды		
	Дата (число, месяц, год)	31	12	2016
Организация: Акционерное общество "Новая перевозочная компания"	по ОКПО	70104409		
Идентификационный номер налогоплательщика	ИНН	7705503750		
Вид экономической деятельности: Организация перевозок грузов	по ОКВЭД	52.29, 49.20, 77.39.12		
Организационно-правовая форма/форма собственности:	по ОКОПФ/ОКФС	47	34	
Акционерное общество				
Единица измерения: Тys. руб.	по ОКЕИ	384		

Наименование показателя	Код	За 12 месяцев 2016 г.	За 12 месяцев 2015 г.
Денежные потоки от текущих операций			
Поступления - всего	4110	42 991 134	36 688 768
в том числе:			
от продажи продукции, товаров, работ и услуг	4111	41 839 104	33 620 270
арендных платежей, лицензионных платежей, роялти, комиссионных и иных аналогичных платежей	4112	309 018	844 196
от перепродажи финансовых вложений	4113	0	0
прочие поступления	4119	843 012	2 224 302
Платежи - всего	4120	(38 602 624)	(34 512 686)
в том числе:			
поставщикам (подрядчикам) за сырье, материалы, работы, услуги	4121	(34 073 426)	(28 723 321)
в связи с оплатой труда работников	4122	(945 504)	(1 098 410)
процентов по долговым обязательствам	4123	(1 185 516)	(2 293 606)
налога на прибыль организаций	4124	(371 242)	(136 815)
прочие платежи	4129	(2 026 936)	(2 260 534)
Сальдо денежных потоков от текущих операций	4100	4 388 510	2 176 082

Наименование показателя	Код	За 12 месяцев 2016 г.	За 12 месяцев 2015 г.
Денежные потоки от инвестиционных операций			
Поступления - всего	4210	1 098 886	2 201 257
в том числе:			
от продажи внеоборотных активов (кроме финансовых вложений)	4211	1 096 973	30 491
от продажи акций других организаций (долей участия)	4212	0	0
от возврата предоставленных займов, от продажи долговых ценных бумаг (прав требования денежных средств к другим лицам)	4213	884	1 884 108
дивидендов, процентов по долговым финансовым вложениям и аналогичных поступлений от долевого участия в других организациях	4214	1 029	286 658
прочие поступления	4219	0	0
Платежи - всего	4220	(932 930)	(78 637)
в том числе:			
в связи с приобретением, созданием, модернизацией, реконструкцией и подготовкой к использованию внеоборотных активов	4221	(931 347)	(62 322)
в связи с приобретением акций других организаций (долей участия)	4222	0	0
в связи с приобретением долговых ценных бумаг (прав требования денежных средств к другим лицам), предоставление займов другим лицам	4223	(1 583)	(16 020)
процентов по долговым обязательствам, включаемым в стоимость инвестиционного актива	4224	0	0
прочие платежи	4229	0	(295)
Сальдо денежных потоков от инвестиционных операций	4200	165 956	2 122 620
Денежные потоки от финансовых операций			
Поступления - всего	4310	1 300 000	12 648 286
в том числе:			
получение кредитов и займов	4311	1 300 000	12 648 286
денежных вкладов собственников (участников)	4312	0	0
от выпуска акций, увеличения долей участия	4313	0	0
от выпуска облигаций, векселей и других долговых ценных бумаг и др.	4314	0	0
прочие поступления	4319	0	0

Наименование показателя	Код	За 12 месяцев 2016 г.	За 12 месяцев 2015 г.
Платежи - всего	4320	(5 788 821)	(17 259 376)
в том числе:			
собственникам (участникам) в связи с выкупом у них акций (долей участия) организации или их выходом из состава участников	4321	0	0
на уплату дивидендов и иных платежей по распределению прибыли в пользу собственников (участников)	4322	0	0
в связи с погашением (выкупом) векселей и других долговых ценных бумаг, возврат кредитов и займов	4323	(5 487 335)	(17 074 002)
прочие платежи	4329	(301 486)	(185 374)
Сальдо денежных потоков от финансовых операций	4300	(4 488 821)	(4 611 090)
Сальдо денежных потоков за отчетный период	4400	65 645	(312 388)
Остаток денежных средств и денежных эквивалентов на начало отчетного периода	4450	1 619 792	1 932 180
Остаток денежных средств и денежных эквивалентов на конец отчетного периода	4500	1 685 437	1 619 792
Величина влияния изменений курса иностранной валюты по отношению к рублю	4490	0	0

Руководитель организации

Шляков В. В.

Главный бухгалтер

Орлова М. Н.

"03" декабря 2017г.

